

# DEMOKRAZIA PAREKIDEA EUSKADIN

2016 - 2020


EMAKUMEEN ETA GIZONEN PARTE-HARTZE SOZIOPOLITIKOA  
EUSKAL AUTONOMIA ERKIDEGOKO HAUTESKUNDE-PROZESUETAN

# DEMOCRACIA PARITARIA EN EUSKADI

2016 - 2020

LA PARTICIPACIÓN SOCIOPOLÍTICA DE MUJERES Y HOMBRES  
EN LOS PROCESOS ELECTORALES DE LA COMUNIDAD AUTÓNOMA DEL PAÍS VASCO

Arantza Campos Rubio



EUSKO JAURLARITZA



GOBIERNO VASCO

SEGURTASUN SAILA

DEPARTAMENTO DE SEGURIDAD



# DEMOKRAZIA PAREKIDEA EUSKADIN

2016 - 2020

EMAKUMEEN ETA GIZONEN PARTE-HARTZE SOZIOPOLITIKOA  
EUSKAL AUTONOMIA ERKIDEGOKO HAUTESKUNDE-PROZESUETAN

# DEMOCRACIA PARITARIA EN EUSKADI

2016 - 2020

LA PARTICIPACIÓN SOCIOPOLÍTICA DE MUJERES Y HOMBRES  
EN LOS PROCESOS ELECTORALES DE LA COMUNIDAD AUTÓNOMA DEL PAÍS VASCO

**EUSKO JAURLARITZA**



**GOBIERNO VASCO**

SEGURTASUN SAILA

DEPARTAMENTO DE SEGURIDAD

**Eusko Jaurlaritzaren Argitalpen Zerbitzu Nagusia**

Servicio Central de Publicaciones del Gobierno Vasco

Vitoria-Gasteiz, 2023

Lan honen bibliografia-erregistroa Eusko Jaurlaritzako Liburutegi Nagusiaren katalogoan aurki daiteke: <http://www.katalogoak.euskadi.eus/katalogobateratua>

**Argitaraldia**

1.a, 2023ko azaroa

**Ale-kopurua**

300 ale

©

Euskal Autonomia Erkidegoko Administrazioa  
Segurtasun Saila

**Internet**

[www.euskadi.eus/argitalpenak](http://www.euskadi.eus/argitalpenak)

**Egilea**

Arantza Campos Rubio

**Koordinazioa**

Araubide Juridikoaren, Zerbitzuen eta Hauteskunde Prozesuen Zuzendaritza

**Argitaratzailea**

Eusko Jaurlaritzaren Argitalpen Zerbitzu Nagusia  
Servicio Central de Publicaciones del Gobierno Vasco  
Donostia-San Sebastián, 1 • 01010 - Vitoria-Gasteiz

**Diseinua**

**eta maketazioa**

Argitalpen Zerbitzu Nagusia

**Inprimatzea**

Gráficas Dosbi, SL

**ISBN**

978-84-457-3729-3

**Lege-gordailua**

LG G 752-2023

Un registro bibliográfico de esta obra puede consultarse en el catálogo de la Biblioteca General del Gobierno Vasco: <http://www.katalogoak.euskadi.eus/katalogobateratua>

**Edición**

1.<sup>a</sup>, noviembre 2023

**Tirada**

300 ejemplares

©

Administración de la Comunidad Autónoma del País Vasco  
Departamento de Seguridad

**Internet**

[www.euskadi.eus/publicaciones](http://www.euskadi.eus/publicaciones)

**Autora**

Arantza Campos Rubio

**Coordinación**

Dirección de Régimen Jurídico, Servicios y Procesos electorales

**Edita**

Eusko Jaurlaritzaren Argitalpen Zerbitzu Nagusia  
Servicio Central de Publicaciones del Gobierno Vasco  
Donostia-San Sebastián, 1 • 01010 - Vitoria-Gasteiz

**Diseño**

**y maquetación**

Servicio Central de Publicaciones

**Imprime**

Gráficas Dosbi, SL

**ISBN**

978-84-457-3729-3

**Depósito Legal**

LG G 752-2023

Sarrera..... 9

    Argitu beharreko kontu batzuk ..... 10

    Arau-esparrua..... 11

1. ZERRENDETAKO EMAKUME HAUTAGAIEN PORTZENTAJEA ..... 12

    1.1. EAEn BLO eta EGBL ..... 12

    1.2. Ondorioak..... 13

    1.3. LURRALDEKA, BLO eta EGBL ..... 14

    1.4. Lurraldearen araberako ondorioak ..... 16

    1.5. ONDORIO OROKORRAK..... 16

2. ZERRENDABURUAK DIREN EMAKUME HAUTAGAIEN PORTZENTAJEA..... 18

    2.1. EAEn BLO eta EGBL ..... 18

    2.2. Ondorioak..... 19

    2.3. Lurraldeka, BLO eta EGBL..... 20

    2.4. Lurraldearen araberako ondorioak ..... 22

    2.5. ONDORIO OROKORRAK..... 23

Introducción ..... 9

    Algunas aclaraciones ..... 10

    Marco normativo..... 11

1. PORCENTAJE DE MUJERES CANDIDATAS EN LAS LISTAS ..... 12

    1.1. Por CAPV, LOI y LIV ..... 12

    1.2. Conclusiones ..... 13

    1.3. Por TERRITORIOS LOI y LIV ..... 14

    1.4. Conclusiones por territorio ..... 16

    1.5. CONCLUSIONES GENERALES ..... 16

2. PORCENTAJE DE MUJERES CANDIDATAS CABEZA DE LISTA..... 18

    2.1. Por CAPV, LOI y LIV ..... 18

    2.2. Conclusiones ..... 19

    2.3. Por territorios LOI y LIV ..... 20

    2.4. Conclusiones por territorio ..... 22

    2.5. CONCLUSIONES GENERALES ..... 23

3. EMAKUME ORDEZKOEN PORTZENTAJEA.....	25	3. PORCENTAJE DE MUJERES SUPLENTES .....	25
3.1. EAEn BLO eta EGBL .....	25	3.1. Por CAPV LOI y LIV .....	25
3.2. Ondorioak.....	26	3.2. Conclusiones.....	26
3.3. Lurraldeka, BLO eta EGBL.....	27	3.3. Por TERRITORIOS LOI y LIV .....	27
3.4. Lurraldearen araberako ondorioak .....	29	3.4. Conclusiones por territorio .....	29
4. EMAKUME HAUTAGAIEN PORTZENTAJEA ALDERDIEN ARABERA.....	31	4. PORCENTAJE DE MUJERES CANDIDATAS POR PARTIDO .....	31
5. EMAKUME HAUTETSIAK PORTZENTAJEAK .....	36	5 PORCENTAJE DE MUJERES ELECTAS.....	36
5.1. Ondorioak.....	37	5.1. Conclusiones.....	37
6. EMAKUME HAUTETSIAK ALDERDI POLITIKOAREN ARABERA .....	41	6. MUJERES ELECTAS POR PARTIDO POLITICO .....	41
6.1. HAUTETSIAK ALDERDIAREN ETA LURRALDEAREN ARABERA .....	43	6.1. ELECTAS POR PARTIDO Y TERRITORIO .....	43
7. GOBERNU ORGANOAK .....	46	7. ÓRGANOS DE GOBIERNO .....	46
7.1. EMAKUMEEN PRESENTZIA GOBERNUAN ETA ESTATUKO BOTERE LEGEGILEAREN GOBERNU-ORGANOETAN, APIRILEKO (XIII LEGEGINTZALDIA) ETA AZAROKO (XIV LEGEGINTZALDIA) HAUTESKUNDEEN ONDOREN .....	46	7.1. PRESENCIA DE MUJERES EN EL EJECUTIVO Y LOS ÓRGANOS DE GOBIERNO DEL LEGISLATIVO DEL ESTADO TRAS LAS ELECCIONES DE ABRIL (XIII LEGISLATURA) Y NOVIEMBRE (XIV LEGISLATURA) .....	46
7.2. EMAKUMEEN PRESENTZIA EUSKO JAURLARITZAN .....	49	7.2. PRESENCIA DE MUJERES EN EL GOBIERNO VASCO .....	49
7.3. EMAKUMEEN PRESENTZIA FORU ALDUNDIETAKO GOBERNUETAN.....	49	7.3. PRESENCIA DE MUJERES EN EL GOBIERNO DE LAS DIPUTACIONES FORALES.....	49
7.4 . EMAKUMEEN PRESENTZIA UDALETAN .....	51	7.4. PRESENCIA DE MUJERES EN LOS AYUNTAMIENTOS.....	51
7.5. EMAKUMEEN PRESENTZIA PROBINTZIAKO HAUTESKUNDE-BATZORDEETAN (HAUTESKUNDE OROKORRAK) Probintziako hauteskunde-batzordeen osaera.....	52	7.5. PRESENCIA DE MUJERES EN LAS JUNTAS ELECTORALES PROVINCIALES (ELECCIONES GENERALES) Composición de las Juntas Electorales Provinciales).....	52
7.6. EMAKUMEEN PRESENTZIA LURRALDE HISTORIKOKO HAUTESKUNDE- BATZORDEETAN (HAUTESKUNDE AUTONOMIKOAK).....	53	7.6. PRESENCIA DE MUJERES EN LAS JUNTAS ELECTORALES DE TERRITORIO HISTORICO (ELECCIONES AUTONÓMICAS .....	53

<b>8. AHALDUNAK, ARTEKARIAK ETA ADMINISTRATZAILEAK</b> .....	<b>54</b>
8.1. AHALDUNAK.....	54
8.2. ARTEKARIAK.....	58
8.3. ADMINISTRATZAILEAK.....	61
<b>9. ONDORIO OROKORRAK</b> .....	<b>63</b>
9.1. EMAKUMEEN PRESENTZIA ZERRENDEN OSAERAN.....	63
9.2. EMAKUME ZERRENDABURUEN PRESENTZIA.....	64
9.3. EMAKUME ORDEZKOEN PRESENTZIA .....	65
9.4. EMAKUME HAUTAGAIEN PORTZENTAJEA ALDERDIEN ARABERA .....	66
9.5. EMAKUME HAUTETSIEEN PORTZENTAJEAK.....	67
<b>10. ERANSKINA. GRAFIKOAK</b> .....	<b>68</b>
10.1. ZERRENDETAKO EMAKUME HAUTAGAIEN PORTZENTAJEA .....	68
10.2. ZERRENDABURUAK DIREN EMAKUME HAUTAGAIEN PORTZENTAJEA....	93
10.3. EMAKUME ORDEZKOEN PORTZENTAJEA.....	118
10.4. EMAKUME HAUTETSIEEN PORZENTAJEAK.....	139
10.5. EMAKUME HAUTETSIAK ALDERDI POLIKOAREN ARABERA.....	150

<b>8. APODERADAS Y APODERADOS, INTERVENTORAS E INTERVENTORES Y ADMINISTRADORAS Y ADMINISTRADORES</b> .....	<b>54</b>
8.1. APODERADAS Y APODERADOS .....	54
8.2. INTERVENTORAS E INTERVENTORES .....	58
8.3. ADMINISTRADORAS Y ADMINISTRADORES .....	61
<b>9. CONCLUSIONES FINALES</b> .....	<b>63</b>
9.1. PRESENCIA DE MUJERES EN LA COMPOSICIÓN DE LAS LISTAS.....	63
9.2. PRESENCIA DE MUJERES CABEZA DE LISTA.....	64
9.3. PRESENCIA DE MUJERES SUPLENTE.....	65
9.4. PRESENCIA DE MUJERES CANDIDATAS POR PARTIDOS .....	66
9.5. PORCENTAJE DE MUJERES ELECTAS.....	67
<b>10. ANEXO. GRÁFICOS</b> .....	<b>68</b>
10.1. PORCENTAJE DE MUJERES CANDIDATAS EN LAS LISTAS.....	68
10.2. PORCENTAJE DE MUJERES CANDIDATAS CABEZA DE LISTA.....	93
10.3. PORCENTAJE DE MUJERES SUPLENTE.....	118
10.4. PORCENTAJE DE MUJERES ELECTAS.....	139
10.5. MUJERES POR PARTIDO POLÍTICO .....	150





## SARRERA

Analisi honen helburua da emakume eta gizonen parte hartze soziopolitiko aztertzea, EAEn 2016tik 2021era arteko hauteskunde-prozesu hauetan:

- 2019ko apirilaren 26ko Hauteskunde Orokorrak (Kongresua eta Senatua)
- Udal eta Batzar Nagusietarako 2019ko maiatzaren 26ko hauteskundeak
- Europako 2019ko maiatzaren 26ko hauteskundeak
- 2019ko azaroaren 10eko Hauteskunde Orokorrak (Kongresua eta Senatua)
- Eusko Legebiltzarrerako 2020ko uztailaren 12ko hauteskundeak

Analisisa Demokrazia Parekidea esparru teorikoan oinarritzen da; eta horregatik kontuan hartuko da EAEn hautagai-zerrendak parekideak izateari buruz indarrean dauden bi arau hauen eragina: Emakumeen eta gizonen berdintasuna lortzeko otsailaren 18ko 4/2005 Legea (EGBL), Eusko Legebiltzarrerako hauteskundeetan eta Arabako, Bizkaiko eta Gipuzkoako Lurralde Historikoetako Batzar Nagusietarako hauteskundeetan hautagai-zerrenden osaera arautzen baitu; eta Emakumeen eta Gizonen Benetako Berdintasunerako martxoaren 22ko 3/2007 Lege Organikoa (BLO), Europako hauteskundeetan, Hauteskunde Orokorretan (Kongresua eta Senatua) eta Udal hauteskundeetan hautagai-zerrenden osaera arautzen baitu.

Txostenean hauteskundeetara aurkezten diren alderdi politiko guztien zerrendak hartuko dira aintzat, ordezkaritza lortzen dutenak zein lortzen ez dutenak; hortaz, Arabako, Bizkaiko eta Gipuzkoako Lurralde Historikoetan eta Euskal Autonomia Erkidego osoan aurkeztutako zerrendak kontuan hartuko dira, baita hauteskundeen ondoren osatzen diren gobernuko organoetako kideak eta hauteskundeak behar bezala gara daitezela zaintzen duten hauteskunde-batzordeetako kideak ere.

## INTRODUCCIÓN

El objetivo del análisis es el estudio de la participación sociopolítica de mujeres y hombres en los siguientes procesos electorales que se han producido en la CAPV desde 2016 hasta 2021.

- Elecciones a las Cortes Generales españolas de 26 de abril de 2019 (Congreso y Senado)
- Elecciones Municipales y a Juntas Generales de 26 de mayo de 2019
- Elecciones Europeas de 26 de mayo de 2019
- Elecciones a las Cortes Generales españolas de 10 de noviembre de 2019 (Congreso y Senado)
- Elecciones al Parlamento Vasco de 12 de julio de 2020

La Democracia Paritaria es el marco teórico desde el que se realiza el análisis por lo que se considerará la incidencia de las dos normas vigentes en la CAPV que hacen referencia a la composición paritaria de las listas electorales, que son: la Ley 4/2005, de 18 de febrero, para la Igualdad de Mujeres y Hombres (LIV), que regula la composición de las listas en las elecciones al Parlamento Vasco y las elecciones a las Juntas Generales de los tres Territorios Históricos de Araba, Bizkaia y Gipuzkoa; y la Ley Orgánica 3/2007, de 22 de marzo, para la igualdad efectiva de mujeres y hombres (LOI), que regula la composición de las listas electorales de las Elecciones Europeas, las Elecciones a las Cortes Generales (Congreso y Senado) y las Elecciones Municipales.

En el informe se tendrán en cuenta las listas de los partidos políticos que se presentan a las elecciones, tanto los que logran representación como los que no la logran. Se trata tanto de listas presentadas en los Territorios Históricos de Araba, Bizkaia y Gipuzkoa, y en el conjunto de la Comunidad Autónoma del País Vasco, como de los órganos de gobierno que se conforman después de las elecciones y las Juntas Electorales que velan por el buen desarrollo de las mismas.

Zerrendak aztertzeko irizpide hauek erabiliko dira: zerrendetako emakumeen portzentajea, emakume zerrendaburuen portzentajea, emakume ordezkoen portzentajea, alderdi politiko bakoitzeko zerrendetako emakumeen portzentajea, emakume hautetsien portzentajea eta alderdi politiko bakoitzeko emakume hautetsien portzentajea. Item horiek guztiak aztertuko dira Lurralde Historiko bakoitzean eta EAE osoan. Horrez gain, aztertuko da zein den emakumeen portzentajea hauteskunde horien emaitzen ondorioz osatzen diren gobernuko organoetan, presidentetzetan, presidenteordetzetan, ministerioetan eta sailetan.

EAEen hautagai-zerrendak genero ikuspegitik osatzeari buruz indarrean dauden bi arauak Demokrazia Parekidea modu desberdinean ulertzen dute. Estatu mailakoak "presentzia orekatuaren printzipioa" jasotzen du eta autonomikoak "parekidetasun mugatuaren printzipioa". Bi arauen helburua bera da, emakumeen eta gizonen arteko benetako berdintasuna lortzea, hain zuzen. Helburuei begirako arauak dira eta horregatik, hautagai-zerrenden osaera aztertzea bezain inportantea da osaera horrekin lortzen diren emaitzak aztertzea. Emaitza horiekin lortu nahi den helburua erdietsi ezean, arauaren efektibitatea berraztertu beharko da eta legean behar diren aldaketak proposatu beharko dira efektibitate handiagoa lortzeko. Bi arau desberdin daudenez, azter dezakegu bi formulazioetatik zein den efektiboena lortu nahi den helburua erdiesteko. Gaur egun, Eusko Legebiltzarrean Berdintasunari buruzko Euskal Legea aldatzeko prozesuan dago. Hortaz, analisi honek lagun lezake hausnartzen zer aldatu arauan efikazagoa izan dadin, hau da, lortu nahi dena erdiesteko behar den moduan formulatzeko. Badira 16 urte EGBL onartu zela eta 14 urte BLO onartu zela, beraz, agian bi lege horiek parekidetasunaren ikuspegitik ebaluatzeko ordua heldu da.

Txosten honek Segurtasun Sailerako 2016an egindako beste txostenean lortutako emaitzak ere kontuan hartuko ditu.

### Argitu beharreko kontu batzuk

Hauteskunde-deialdiak alderatzeko orduan, kontuan hartu behar da deialdi horiek desberdinak izan direla eta, beraz, datuak izan daitezkeela arauarekin inolako zirikurik ez duten faktoreen ondorio; esaterako, hautatu beharreko pertsonen kopurua bakoitia izan behar izatea, edo 5eko tartean ez sartzea BLOren kasuan edo 6ko tartean EGBL-en kasuan, hiru hautesbarrutietakoren batean Senatuko edo

Los criterios de análisis de las listas son: el porcentaje de mujeres en las listas, el porcentaje de mujeres cabeza de lista, el porcentaje de suplentes, el porcentaje de mujeres en las listas por partido político, el porcentaje de mujeres electas y el porcentaje de mujeres electas por partido político. Se analizan estos ítems en todos y cada uno de los territorios y en el conjunto de la CAPV. También se analizará el porcentaje de mujeres que componen los órganos de gobierno que se conforman como consecuencia de los resultados de las elecciones mencionadas, porcentaje de presidencias y vicepresidencias, ministerios, y consejerías.

Las dos normas vigentes en la CAPV sobre la composición de las listas electorales con perspectiva de género entienden la Democracia Paritaria de forma diferente. La de ámbito estatal expresa el "principio de presencia equilibrada" y la de ámbito autonómico el "principio de paridad limitada". Ambas normas se aprueban con el mismo objetivo, el logro de la igualdad efectiva de mujeres y hombres. Son normas finalistas por lo que tan importante es el análisis de la composición de las listas como el de los resultados que se logran con dicha composición. Si los resultados no logran el fin perseguido la efectividad de la norma deberá ser revisada y proponer las reformas necesarias en la misma de cara a su mayor efectividad. El hecho de que existan dos normas diferenciadas nos permitirá indagar cuál de las dos formulaciones es más efectiva para lograr el objetivo perseguido. En la actualidad nos encontramos en un proceso de reforma de la Ley Vasca de Igualdad en el Parlamento Vasco, por lo que este análisis podría servir para reflexionar sobre una reforma de la norma que la hiciera más eficaz; es decir, que se formule de tal manera que logre lo que persigue. Después de 16 años de aprobación de la LIV y de 14 de aprobación de la LOI quizás sea hora de evaluarlas en este aspecto.

El informe tendrá en cuenta los resultados obtenidos en el que se realizó en 2016 para el Departamento de Seguridad.

### Algunas aclaraciones

Se debe tener en cuenta la diversidad de convocatorias electorales a la hora de realizar las comparativas, pues los datos pueden responder también a factores que nada tienen que ver con la norma; por ejemplo, que el número de personas a elegir sea impar, o que no entre en el tramo de 5 en el caso de la LOI o de 6 en el caso de la LIV, como es el número de representantes en el Senado o en el Congreso en alguna

Kongresuko ordezkarien kopuruarekin gertatzen den bezala.

Alderaketa batzuk egitean, ez dira kontuan hartuko hauteskunderen baten emaitzak, ez diotelako aztertutako itemari erantzuten; esaterako, lurraldeen arabera analisi Europako hauteskundeetan, horietan hautesbarruti bakarra baitago, Estatu osoa.

Hauteskunde bakoitzari dagozkion emaitzak erakutsiko dira emakumeek hauteskunde-prozesuetan izaten duten parte hartze soziopolitikoaz aztertzeko eta hauteskunde desberdinen arteko analisi konparatiboa ere egingo dugu, bilatzen den helburua lortzeko BLOren eta EGBLen efektibotasun-maila neurtzeko.

Hauteskunde-prozesu desberdinen arteko analisi konparatiboa egiteko, Kongresurako eta Senaturako hauteskundeetan bina deialdi egin direla kontuan hartuta, apirileko eta azaroko datuen batez bestekoa egingo da, salbu eta unean-unean aztertzen ari den itemerako datuen arteko aldea oso nabarmena bada.

## Arau-esparrua

BLOren arabera, zerrendek “presentzia orekatuaren printzipioa” bete behar dute: zerrendetan, 5 lekutako tartean, sexu bakoitzeko kideak gutxienez % 40 eta gehienez % 60 izan behar dira.

EGBLen arabera, zerrendek “parekidetasun mugatuaren printzipioa” bete behar dute: zerrendetan, 6 lekutako tartean, sexu bakoitzeko kideak % 50 izan behar dira.

de las tres circunscripciones.

En algunas comparativas no se tendrán en cuenta los resultados de alguna de las elecciones por no responder al ítem analizado, como es el análisis por Territorios en el caso de las Elecciones Europeas que consideran la totalidad del Estado como una única circunscripción.

Expondremos los resultados en cada una de las elecciones para analizar la situación de la participación sociopolítica de las mujeres en los procesos electorales y también realizaremos un análisis comparativo entre las distintas elecciones para comprobar el nivel de efectividad de la LOI y la LIV para el logro del fin perseguido.

Para el análisis comparativo entre distintos procesos electorales y teniendo en cuenta que se han producido dos convocatorias en el caso de las elecciones al Congreso y el Senado, se realizará la media de los datos de abril, y los de noviembre, salvo que la diferencia de datos sea significativa para el ítem que en el momento se esté analizando.

## Marco normativo

La LOI señala que las listas deben cumplir con el “principio de presencia equilibrada”: las listas estarán compuestas por no menos de un 40% y no más de un 60% de personas de cada sexo en tramos de 5 puestos.

La LIV señala que las listas deben cumplir con el “principio de paridad limitada”: las listas estarán compuestas por un 50% de personas de cada sexo en tramos de 6 puestos.

## 1. ZERRENDETAKO EMAKUME HAUTAGAIEN PORTZENTAJEA

### 1.1. EAEn BLO eta EGBL

BLO 2019					
ZERRENDETAKO EMAKUME HAUTAGAIEN %	EUROPA	KONGRESUA	SENATUA	UDALAK	BATEZ BESTE BLO
ORDEZKARITZAREKIN	% 46	% 50	% 56	% 48	<b>% 50</b>
GABE	% 49	% 50	% 47	% 47	<b>% 48</b>
EAE GUZTIRA	<b>% 48</b>	<b>% 50</b>	<b>% 49</b>	<b>% 48</b>	<b>% 49</b>

EGBL 2019 2020						
ZERRENDETAKO EMAKUME HAUTAGAIEN %	E LEGEBIL.	BATZAR NAGUSIAK, BATEZ BESTE	ARABAKO BN	BIZKAIKO BN	GIPUZKOAKO BN	BATEZ BESTE EGBL
ORDEZKARITZAREKIN	% 52	% 53	% 52	% 53	% 54	<b>% 53</b>
GABE	% 50	% 52	% 54	% 49	% 53	<b>% 52</b>
EAE GUZTIRA	<b>% 51</b>	<b>% 52</b>	<b>% 53</b>	<b>% 51</b>	<b>% 53</b>	<b>% 52</b>

EAEn, BLOk araututako hauteskundeetan, zerrendetan emakumeak % 50 izateko joera ikusten da, ordezkariak lortzen duten zerrendetan zein lortzen ez dutenetan. Europako hauteskundeetan ez beste guztietan, ordezkariak lortzen duten zerrendetan emakumeen kopurua % 50etik hurbilago dago ordezkariak lortzen ez duten zerrendetan baino.

Europako hauteskundeetan, zerrenda guztiak kontuan hartuta, emakume hautagaiak % 48 dira, hau da, % 50etik bi portzentaje-puntura, eta ordezkariak lortzen duten zerrendetan emakume hautagaiak % 46 dira eta ordezkariak lortzen ez dutenetan % 49. Estatuko hauteskundeetan, Kongresurako zerrendetan emakumeak % 50 dira, ordezkariak lortzen duten zerrendetan zein lortzen ez dutenetan; Senatuko zerrendetan, emakumeak % 49 dira, % 50etik portzentaje-puntu batera, ordezkariak lortzen duten zerrendetan emakume hautagaiak % 56 dira eta ordezkariak lortzen

## 1. PORCENTAJE DE MUJERES CANDIDATAS EN LAS LISTAS

### 1.1. Por CAPV LOI y LIV

LOI 2019					
% CANDIDATAS LISTAS	EUROPA	CONGRESO	SENADO	AYUNTAMIENTOS	MEDIA LOI
CON	46%	50%	56%	48%	<b>50%</b>
SIN	49%	50%	47%	47%	<b>48%</b>
TOTAL CAPV	<b>48%</b>	<b>50%</b>	<b>49%</b>	<b>48%</b>	<b>49%</b>

LIV 2019 2020						
% CANDIDATAS LISTAS	P. VASCO	JJ.GG MEDIA	JJ.GG ARABA	JJ.GG BIZKAIA	JJ.GG GIPUZKOA	MEDIA LIV
CON	52%	53%	52%	53%	54%	<b>53%</b>
SIN	50%	52%	54%	49%	53%	<b>52%</b>
TOTAL CAPV	<b>51%</b>	<b>52%</b>	<b>53%</b>	<b>51%</b>	<b>53%</b>	<b>52%</b>

En la CAPV en las elecciones reguladas por la LOI la tendencia de la presencia de mujeres en las listas es la del 50%, tanto en las listas que obtienen representación como en las que no la logran. Salvo en el caso de las Europeas, el porcentaje de mujeres en las listas que obtienen representación se acerca más al 50% que en las listas que no la obtienen.

En las Europeas las listas en su conjunto con un 48% se quedan a 2 puntos porcentuales del 50%, con un 46% en las listas que sí logran representación y con un 49% en las que no. En las estatales, en el Congreso las listas presentan un 50% de mujeres, tanto las listas que logran representación como las que no; en el Senado un 49% de presencia de mujeres a un punto porcentual del 50%, con un 56% de mujeres en las listas con representación y un 47% en las que no la logran. Finalmente, en las Municipales el porcentaje de mujeres es el mismo que en las Europeas, un 48%,

ez dutenetan % 47. Azkenik, Udal hauteskundeetan emakumeen portzentajea % 48 da, Europako hauteskundeetan bezala, baina Udal hauteskundeetan emakumeen portzentajea handiagoa da ordezkari lortzen duten alderdietan, lortzen ez dutenetan baino.

EAEEn, BLOk arautzen dituen hauteskunde guztietako zerrendak kontuan hartuta, emakumeen portzentajea % 49 da, % 50 ordezkari lortzen duten zerrendetan eta % 48 ordezkari lortzen ez dutenean.

EAEEn, EGBLek araututako hauteskunde guztiak kontuan hartuta, zerrendetan emakumeen portzentajea % 50etik gorakoa izateko joera dago, Eusko Legebiltzarrerako hauteskundeetan zein Batzar Nagusietarako hauteskundeetan; emakumeak, hurrenez hurren, % 51 eta % 52 baitira. % 50etik gorako portzentaje hori ordezkari lortzen duten zerrendetan zein lortzen ez dutenean ikusten da. Portzentajea handiagoa da ordezkari lortzen duten zerrendetan lortzen ez dutenetan baino; izan ere, ordezkari lortzen duten Eusko Legebiltzarrerako zerrendetan portzentajea % 52 da eta Batzar Nagusietarako zerrendetan % 53; ordezkari gabekoetan, ordea, portzentaje hori % 50 da lehen kasuan eta % 52 bigarren kasuan.

EAEEn, EGBLek araututako hauteskunde guztiak kontuan hartuta, zerrendetan emakumeen portzentajea % 52 da, ordezkari lortzen duten zerrendetan % 53 eta lortzen ez dutenetan % 52.

## 1.2. Ondorioak

- Deigarria da BLOk araututako zerrendetan portzentajea % 50etik hurbilekoa izateko joera dagoela, BLOk ezartzen duen gutxieneko % 40aren eta gehieneko % 60aren artean. Joera bera ikusten da zerrenda guzti-guztietan, ordezkari daukatenetan zein ez daukatenetan, salbu eta Senaturakoetan (bi alde dietan). Hortaz, esan genezake EAEEn EGBLek BLOn nolabaiteko eragina duela; izan ere, helburua zerrendetan ahalik eta emakumeen portzentajerik handiena aurkeztea izango balitz, emaitzetan emakumeen presentzia-portzentajea ere hobea izateko, % 60ra ere hel zitekeen, BLOk baimentzen baitu.
- Era berean, aipatu behar da emakumeen portzentajea handiagoa dela ordezkari lortzen duten zerrendetan lortzen ez dutenetan baino, eta Senatuaren kasuan

aunque a diferencia de en éstas el porcentaje de mujeres es mayor en los partidos que logran representación que los que no la logran.

En la CAPV el porcentaje de mujeres en las listas en el conjunto de las elecciones que regula la LOI es del 49%, un 50% en el caso de las listas con representación y un 48% en las que no tienen representación.

En la CAPV en el conjunto de las elecciones reguladas por la LIV la tendencia del porcentaje de mujeres en las listas es la de superar el 50%, tanto en las elecciones al Parlamento Vasco como en las elecciones a las Juntas Generales, con un 51% de mujeres en el primer caso y un 52% en el segundo. Este % mayor de 50% se produce tanto en las listas que obtienen representación como en las que no la obtienen, siendo mayor en las listas que si la obtienen, con un 52% en el Parlamento Vasco y un 53% en las Juntas Generales, que en las que no, con un 50% en el primero y un 52% en el segundo.

En la CAPV el porcentaje de mujeres en las listas, en el conjunto de elecciones reguladas por la LIV, es del 52%, siendo de un 53% en las listas que obtienen representación y de un 52% en las que no la obtienen.

## 1.2. Conclusiones

- Llama la atención la tendencia del porcentaje de mujeres en las listas reguladas por la LOI cercano al 50%, entre el 40% mínimo y el 60% máximo de la LOI. La tendencia se produce en todas y cada una de las listas, con o sin representación, salvo en las del Senado (en ambas convocatorias), por lo que se podría hablar de una cierta incidencia de la LIV en la LOI en la CAPV, ya que si el objetivo fuera presentar el mayor % de mujeres posible en las listas de cara a obtener un mejor porcentaje de presencia en los resultados el porcentaje que permite la LOI es de un 60%.
- Igualmente debemos señalar el mayor porcentaje de mujeres en las listas que obtienen representación que en las que no, llegando hasta un 56% en el caso del

portzentaje hori % 56 dela. % 60tik hurbileko portzentaje hori ez da oso ohikoa izaten eta, gainera, hori dago EGBLe ezarritako % 50etik urrutien.

### 1.3. LURRALDEKA, BLO eta EGBL

BLO LURRALDEKA 2019					
ZERRENDETAKO EMAKUME HAUTAGAIEN %	EUROPA*	KONGRESUA	SENATUA	UDALAK	BATEZ BESTE BLO
ORDEZKARITZAREKIN		% 50	% 67	% 47	% 55
GABE		% 50	% 51	% 43	% 48
ARABAN GUZTIRA		<b>% 50</b>	<b>% 55</b>	<b>% 47</b>	<b>% 51</b>
ORDEZKARITZAREKIN		% 50	% 50	% 48	% 49
GABE		% 50	% 46	% 49	% 48
BIZKAIAN GUZTIRA		<b>% 50</b>	<b>% 47</b>	<b>% 49</b>	<b>% 49</b>
ORDEZKARITZAREKIN		% 50	% 50	% 48	% 49
GABE		% 50	% 45	% 48	% 48
GIPUZKOAN GUZTIRA		<b>% 50</b>	<b>% 47</b>	<b>% 49</b>	<b>% 49</b>

EGBL LURRALDEKA 2019-2020	EL		EL	ARABAKO BN	BIZKAIKO BN	GIPUZKOAKO BN	BATEZ BESTE EGBL
	ARABA	BIZKAIA	GI-PUZKOA	ARABA	BIZKAIA	GIPUZKOA	
ZERRENDETAKO EMAKUME HAUTAGAIEN %							
ORDEZKARITZAREKIN	% 50	% 54	% 51	% 52	% 53	% 54	<b>% 52</b>
GABE	% 50	% 50	% 50	% 54	% 49	% 53	<b>% 51</b>
GUZTIRA	<b>% 50</b>	<b>% 52</b>	<b>% 50</b>	<b>% 53</b>	<b>% 51</b>	<b>% 53</b>	<b>% 52</b>

BLOk araututako hauteskundeetan, EAeko Lurralde Historikoetan, zerrendetako emakumeen portzentajea % 50etik hurbil dago hiru lurraldeetan, eta portzentaje handiena Araban dago % 51 baita, Gipuzkoan eta Bizkaian % 49 da, ordezkariak lortzen duten zerrendetan zein lortzen ez dutenetan. Kongresurako hauteskundeetan, ordezkariak lortzen duten zerrendetan zein lortzen ez dutenetan emakumeen

Senado. Este porcentaje, cercano al 60% de mujeres es muy poco habitual y el más alejado del 50% de la LIV.

### 1.3. Por TERRITORIOS LOI y LIV

LOI TERRITORIO 2019					
% CANDIDATAS LISTAS	EUROPA*	CONGRESO	SENADO	AYUNTAMIENTOS	MEDIA LOI
CON		50%	67%	47%	55%
SIN		50%	51%	43%	48%
TOTAL ARABA		<b>50%</b>	<b>55%</b>	<b>47%</b>	<b>51%</b>
CON		50%	50%	48%	49%
SIN		50%	46%	49%	48%
TOTAL BIZKAIA		<b>50%</b>	<b>47%</b>	<b>49%</b>	<b>49%</b>
CON		50%	50%	48%	49%
SIN		50%	45%	48%	48%
TOTAL GIPUZKOA		<b>50%</b>	<b>47%</b>	<b>49%</b>	<b>49%</b>

LIV TERRITORIO 2019-2020	PV		PV	JJAA	JJBB	JJGG	MEDIA LIV
	ARABA	BIZKAIA	GI-PUZKOA	ARABA	BIZKAIA	GIPUZKOA	
% CANDIDATAS LISTAS							
CON	50%	54%	51%	52%	53%	54%	<b>52%</b>
SIN	50%	50%	50%	54%	49%	53%	<b>51%</b>
TOTAL	<b>50%</b>	<b>52%</b>	<b>50%</b>	<b>53%</b>	<b>51%</b>	<b>53%</b>	<b>52%</b>

En cuanto al comportamiento de los Territorios Históricos de la CAPV en las elecciones reguladas por la LOI, la tendencia de la presencia de mujeres en las listas se mantiene cercana al 50% en los tres territorios, siendo mayor en Araba con un 51%, que en Gipuzkoa y Bizkaia, ambas con un 49%, tanto en las listas que obtienen representación como en las que no la logran. En las convocatorias al Congreso el

portzentajea bera da hiru Lurralde Historikoetan, % 50. Senaturako hauteskundeetan, ordezkariak lortzen duten zerrendetako emakumeen portzentajea Araban % 67 da eta hori da % 50etik urrutien dagoena, Gipuzkoan eta Bizkaian portzentaje hori % 50 baita. Ordezkaritza lortzen ez duten zerrendetan, ordea, Gipuzkoa da % 50etik urrutien dagoena, % 45 baita. Hiru Lurralde Historikoetako Udal hauteskundeetan emakume hautagaien portzentajea % 50etik hurbil dago, Gipuzkoako eta Bizkaiko portzentajea dago hurbilen, % 49 baita, eta Araba urrutien, % 47koa baita. Hiru Lurralde Historikoetan ordezkariak lortzen duten zerrendetako emakume hautagaien portzentajea % 50etik hurbilekoa da, Bizkaiko eta Gipuzkoakoetan % 48 eta Arabakoetan % 47. Ordezkaritza lortzen ez duten zerrendetan, ordea, % 50etik urrutien Araba dago eta hurbilago Gipuzkoa eta Bizkaia, portzentajea % 48 eta % 49 baita, hurrenez hurren.

Arabako Lurralde Historikoan, BLOk arautzen dituen hauteskunde guztietako zerrendak kontuan hartuta, emakumeen portzentajea % 51 da, % 55 ordezkariak lortzen duten zerrendetan eta % 48 ordezkariak lortzen ez dutenean.

Bizkaiko Lurralde Historikoan, BLOk arautzen dituen hauteskunde guztietako zerrendak kontuan hartuta, emakumeen portzentajea % 49 da, % 49 ordezkariak lortzen duten zerrendetan eta % 48 ordezkariak lortzen ez dutenean.

Gipuzkoako Lurralde Historikoan, BLOk arautzen dituen hauteskunde guztietako zerrendak kontuan hartuta, emakumeen portzentajea % 49 da, % 49 ordezkariak lortzen duten zerrendetan eta % 48 ordezkariak lortzen ez dutenean.

EGBLek araututako hauteskundeetan, Lurralde Historikoetan zerrendetako emakumeen portzentajea % 52 da, ordezkariak lortzen duten zerrendetan bezala; lortzen ez dutenetan, ordea, portzentaje-puntu bat gutxiago dago. Kasu guztietan portzentajeak % 50etik hurbilekoak dira.

Eusko Legebiltzarrerako hauteskundeetan, Bizkaia dauka zerrendetan emakumeen portzentajerik handiena, % 52, eta Araba eta Gipuzkoak % 50. Bizkaian eta Gipuzkoan ordezkariak lortzen duten zerrendetan portzentaje handiagoa da ordezkariak lortzen

portzentaje de mujeres en las listas con representación y sin representación es el mismo en los tres territorios, un 50%. En las del Senado, Araba, con un 67%, es la que se aleja del 50% de mujeres en las listas que obtienen representación, mientras que Gipuzkoa y Bizkaia se mantienen con un 50%. Por el contrario, en las listas que no obtienen representación la que más se aleja es Gipuzkoa con un 45%. En las elecciones Municipales los tres territorios se mantienen cerca del 50%, siendo Gipuzkoa y Bizkaia los más cercanos con un 49% y Araba el más lejano con un 47%. En cuanto al comportamiento de las listas que obtienen representación los tres territorios se mantienen cerca del 50%, con un 48% las de Bizkaia y Gipuzkoa y un 47% las de Araba. El comportamiento en las listas sin representación es dispar, el más alejado del 50%, el de Araba con un 43% y los menos, los de Gipuzkoa y Bizkaia con un 48% y 49% respectivamente.

En el Territorio Histórico de Araba el porcentaje de mujeres en las listas en el conjunto de las elecciones que regula la LOI es del 51%, un 55% en el caso de las listas con representación y un 48% en las que no tienen representación.

En el Territorio Histórico de Bizkaia el porcentaje de mujeres en las listas en el conjunto de las elecciones que regula la LOI es del 49%, un 49% en el caso de las listas con representación y un 48% en las que no tienen representación.

En el Territorio Histórico de Gipuzkoa el porcentaje de mujeres en las listas en el conjunto de las elecciones que regula la LOI es del 49%, un 49% en el caso de las listas con representación y un 48% en las que no tienen representación.

En el conjunto de las elecciones reguladas por la LIV en los Territorios Históricos el porcentaje de mujeres en las listas es del 52%, porcentaje que se repite para las listas que obtienen representación pero que baja un punto porcentual en las que no la obtienen. En todas las ocasiones los porcentajes se mantienen cerca del 50%.

En las elecciones al Parlamento Vasco, Bizkaia es el territorio que presenta el mayor porcentaje de mujeres en las listas, un 52%, Araba y Gipuzkoa presentan el mismo, un 50%. En cuanto a las listas que obtienen representación el porcentaje de Bizkaia

ez dutenetan baino, eta Araban portzentaje bera da.

Arabako eta Gipuzkoako Lurralde Historikoetako Batzar Nagusietarako zerrendetan portzentajea % 53 da eta Bizkaian, txikiagoa, % 51. Zerrenda guztietan portzentajea gutxienez % 50 da, Bizkaian ordezkariak lortzen ez duten zerrendetan izan ezik, horietan portzentajea % 49 baita.

#### 1.4. Lurraldearen arabeko ondorioak

- ▶ EAE osoan bezala, Lurralde Historikoetan ere BLOk araututako zerrendetan emakumeen portzentajea % 50 izateko joera dago. Joera horretatik urrutien eta % 60tik gertuen dagoena Arabako Senatua da, hor portzentajea % 67 baita bi deialdietan.

#### 1.5. ONDORIO OROKORRAK

Aztertu diren hauteskunde guztietan:

Hauteskunde-deialdia edozein dela ere, EAeko zerrendetako kideen artean emakumeak % 50 inguru dira. Portzentaje hori EGBLek ezarritakotik BLOk ezarritakotik baino hurbilago dago.

- ▶ Emakumeen portzentajea hobea da ordezkariak lortzen duten zerrendetan ordezkariak lortzen ez dutenetan baino, salbu eta Europako eta Arabako Batzar Nagusietarako hauteskundeetan.
- ▶ BLOren menpeko zerrendetan, ordezkariak lortzen dutenetan, Senatukoek daukate emakumeen portzentaje handiena eta horren atzean Kongresukoek eta udaletakoek, eta portzentaje txikiena Europako Parlamentukoek daukate.
- ▶ EGBLek araututako zerrendetan, ordezkariak lortzen duten zerrendetan zein lortzen ez dutenetan, joera hobea da Batzar Nagusietako zerrendetan Eusko Legebiltzarrekoetan baino. Eusko Legebiltzarreko zerrendetan, Bizkaiak dauka daturik onena eta Batzar Nagusietako zerrendetan daturik onenak

y Gipuzkoa es mayor que el de las listas que no obtienen representación y en el caso de Araba el mismo.

En la Juntas Generales los Territorios Históricos de Araba y Gipuzkoa presentan el mismo porcentaje, un 53%, mientras que Bizkaia presenta un porcentaje menor, un 51%. Todas las listas salvo las que no obtienen representación en Bizkaia, con un 49%, llegan al 50%.

#### 1.4. Conclusiones por territorio

- ▶ Al igual que en el conjunto de la CAPV, en los Territorios Históricos se reproduce la tendencia al 50% del porcentaje de mujeres en las listas reguladas por la LOI. El caso que se aleja de esta tendencia y que se aproxima más al 60% es el del Senado en Araba con un 67%, hecho que se repite en ambas convocatorias.

#### 1.5. CONCLUSIONES GENERALES

En el conjunto de las elecciones estudiadas:

La composición de las listas en la CAPV apunta a una presencia del 50% de mujeres independientemente del tipo de convocatoria electoral. Porcentaje más acorde con lo que prescribe la LIV que la LOI.

- ▶ El porcentaje de mujeres es mejor en las listas que obtienen representación que en los que no la obtienen, salvo en las Europeas, y en las Juntas Generales de Araba.
- ▶ En las listas con representación reguladas por la LOI, las del Senado son las que tienen el mayor porcentaje de mujeres, seguido de las del Congreso y de las de los Ayuntamientos y el menor las del Parlamento Europeo.
- ▶ En las listas reguladas por la LIV, tanto en las que obtienen representación como en las que no, el comportamiento es mejor en las de las Juntas Generales que en las del Parlamento Vasco. Dentro de las del Parlamento Vasco, Bizkaia es el territorio que mejor se comporta y dentro de las Juntas,



Gipuzkoakoak eta Arabakoak dira.

- ▶ Kongresuko zerrendetan bi deialdietan portzentajeak berdinak izan dira, % 50; Senatukoetan, ordea, bi deialdien artean hautetsien portzentajea jaitsi da, apirilko hauteskundeetan % 52 izatetik % 48 izatera igaro baita.
- ▶ 2016an egindako azterlana kontuan hartuta, Udal hauteskundeetan, EAE osoan zein Lurralde Historiko bakoitzean, zerrendetako emakumeen portzentajearen bilakaera historikoa goranzkoa da. Hala ere, portzentajea EAE osoan % 48, Araban % 47 eta Bizkaian eta Gipuzkoan % 49 izan denez, ez da heldu EGBLek eskatzen duen % 50era. Batzar Nagusietan eta Eusko Legebiltzarrean portzentajeak % 50 ingurukoak dira.

los de Gipuzkoa y Araba.

- ▶ Los porcentajes en las listas al Congreso son los mismos en las dos convocatorias, un 50%; mientras que en el Senado el porcentaje de electas baja de un 52% en las elecciones de abril a un 48%.
- ▶ Teniendo en cuenta el estudio realizado en 2016, en las Municipales, tanto en el conjunto de la CAPV como en cada uno de sus territorios históricos, la evolución histórica del porcentaje de mujeres en las listas aumenta, aunque con un 48% en el conjunto de la CAPV y un 47% en Araba, y un 49% en Bizkaia y Gipuzkoa, no se llega al 50% requerido por la LIV. En las Juntas Generales y el Parlamento Vasco los porcentajes se mantienen en torno al 50%.

## 2. ZERRENDABURUAK DIREN EMAKUME HAUTAGAIEN PORTZENTAJEA

### 2.1. EAEn BLO eta EGBL

BLO 2019					
ZERRENDABURUAK DIREN EMAKUME HAUTAGAIEN %	EUROPA	KONGRESUA	SENATUA	UDALAK	BATEZ BESTE BLO
ORDEZKARITZAREKIN	% 37	% 30	% 67	% 28	<b>% 40</b>
GABE	% 29	% 41	% 45	% 23	<b>% 35</b>
EAE GUZTIRA	<b>% 31</b>	<b>% 36</b>	<b>% 53</b>	<b>% 32</b>	<b>% 38</b>

EGBL 2019 2020						
ZERRENDABURUAK DIREN EMAKUME HAUTAGAIEN %	E LEGE-BIL.	BATEZ BESTE BAZAR NAGUSIETAN	ARABAKO BN	BIZKAIKO BN	GIPUZKOAKO BN	BATEZ BESTE EGBL
ORDEZKARITZAREKIN	% 56	% 58	% 64	% 61	% 50	<b>% 57</b>
GABE	% 44	% 18	% 27	% 16	% 12	<b>% 31</b>
EAE GUZTIRA	<b>% 49</b>	<b>% 40</b>	<b>% 45</b>	<b>% 38</b>	<b>% 37</b>	<b>% 46</b>

EAEn, BLOk araututako hauteskundeetan, zerrendaburuak diren emakumeen portzentajea % 38 da, BLOk ezartzen duen gutxieneko % 40tik bi portzentaje-puntura eta gehieneko % 60tik 22ra. Ordezkaritza lortzen duten zerrendetan portzentajea handiagoa da ordezkaritza lortzen ez dutenetan baino, salbu eta Kongresuan, han kontrakoa gertatzen baita.

Europako hauteskundeetan, emakumeak zerrendaburu dituzten zerrendak % 31 dira, ordezkaritza lortzen duten zerrendetan portzentajea handiagoa da, % 37, eta lortzen ez dutenetan txikiagoa, % 27. Estatuko hauteskundeetan, alderik handiena Kongresurako eta Senaturako zerrenden artekoa da, lehenengoan portzentajea % 36 baita, eta bigarrenean % 53. Portzentaje deigarriena Senatuan ordezkaritza lortzen duten zerrendetako zerrendaburuena da, % 67, hain zuzen. Kongresurako portzentaje orokorra zein ordezkaritza lortzen duten alderdiena ez dira BLOk ezarritako gutxienekoa hiltzen. Udal hauteskundeetan, zerrenda guztiak kontuan hartuta,

## 2. PORCENTAJE DE MUJERES CANDIDATAS CABEZA DE LISTA

### 2.1. Por CAPV LOI y LIV

LOI 2019					
% CANDIDATAS CABEZA LISTA	EUROPA	CONGRESO	SENADO	AYUNTAMIENTOS	MEDIA LOI
CON	37%	30%	67%	28%	<b>40%</b>
SIN	29%	41%	45%	23%	<b>35%</b>
TOTAL CAPV	<b>31%</b>	<b>36%</b>	<b>53%</b>	<b>32%</b>	<b>38%</b>

LIV 2019 2020						
% CANDIDATAS CABEZA LISTA	P. VASCO	MEDIA JJGG	JJGG ARABA	JJGG BIZKAIA	JJGG GIPUZKOA	MEDIA LIV
CON	56%	58%	64%	61%	50%	<b>57%</b>
SIN	44%	18%	27%	16%	12%	<b>31%</b>
TOTAL CAPV	<b>49%</b>	<b>40%</b>	<b>45%</b>	<b>38%</b>	<b>37%</b>	<b>46%</b>

En la CAPV en las elecciones reguladas por la LOI el porcentaje de mujeres cabeza de lista es de un 38%, 2 puntos porcentuales por debajo del 40% mínimo que persigue la LOI y a 22 del 60% máximo que permite. El porcentaje en las listas con representación es mayor que en las listas que no la obtienen, salvo en el Congreso donde sucede lo contrario.

En las Europeas el porcentaje de listas con mujeres cabeza de lista es de un 31%, subiendo hasta el 37% en las que obtienen representación y bajando hasta el 29 en las que no la consiguen. En las estatales las lista al Congreso y al Senado son las que presentan los porcentajes más diferenciados, un 36% en el primero y un 53% en el segundo. El porcentaje más llamativo es el 67% de cabezas de lista en listas que logran representación en el Senado. Tanto el porcentaje general al Congreso como el de los partidos que obtienen representación no llega al mínimo de la LOI. En las Municipales, aunque el porcentaje total de las listas es de un 32%, un punto por

portzentajea % 32 bada ere, Europako hauteskundeetan baino puntu bat gehiago, portzentaje partzialak ordezkariak lortzen duten zerrendetan eta ordezkariak lortzen ez dutenetan Europako hauteskundeetan baino baxuagoak dira, % 28 eta % 23, hurrenez hurren, eta BLOk bilatzen duen gutxieneko % 40tik oso urruti.

EAEn, BLOk arautzen dituen hauteskunde guztietako zerrendak kontuan hartuta, emakume zerrendaburuen portzentajea % 38 da, % 40 ordezkariak lortzen duten zerrendetan eta % 35 ordezkariak lortzen ez dutenean.

EAEn, EGBLek araututako hauteskunde guztiak kontuan hartuta, zerrendetako emakume zerrendaburuen portzentajeak % 50era hurbiltzeko joera dauka. Eusko Legebiltzarrerako hauteskundeetan eta Batzar Nagusietakoetan portzentajeak oso desberdinak dira, % 49 eta % 40, hurrenez hurren. Bi kasu horietan portzentajea BLOk ezartzen duen gutxieneko % 40tik gora dago baina ez da EGBLek lortu nahi duen % 50era heltzen. Eusko Legebiltzarrean, ordezkariak duten alderdietan portzentajea % 56 da eta ordezkariak lortzen ez dutenetan % 44. Batzar Nagusietan, ordezkariak lortzen duten zerrenden eta lortzen ez duten zerrenden arteko aldea handiagoa da. Lehen kasuan portzentajea % 58 da eta bigarrenean % 18. Ordezkariak lortzen duten zerrenda guztietan zein horietako bakoitzean heltzen da EGBLek lortu nahi duen % 50era eta gainditu ere egiten da, baita BLOk eskatzen duen % 60a ere. Ordezkariak lortzen ez duten zerrendetan ordea, emakume zerrendaburuen portzentajea nabarmen txikiagoa da.

EAEn, emakume zerrendaburuen portzentajea EGBLek araututako hauteskundeetako zerrendetan % 46 da, ordezkariak lortu dutenetan % 57 eta lortzen ez dutenetan % 31.

## 2.2. Ondorioak

- ▶ Kasu honetan, BLOk araututako zerrendetan ez dugu EGBLen eraginik antzeman. Europako, Kongresurako eta Udal hauteskundeetan emakume zerrendaburuen portzentajea murriztu da. Ematen du BLO interpretatu dela gizonentzat % 60ko kuota ezarriko balu bezala.
- ▶ Era berean, aipatu behar da emakume zerrendaburuen portzentajea

encima de las Europeas, los porcentajes parciales en las listas con representación y el de las listas sin representación son más bajos que en las Europeas respectivamente, un 28% y un 23%, muy lejos del 40% mínimo al que aspira la LOI.

En la CAPV el porcentaje de mujeres cabeza de lista en las listas del conjunto de las elecciones que regula la LOI es del 38%, un 40% en el caso de las listas con representación y un 35% en las que no tienen representación.

En la CAPV en el conjunto de las elecciones reguladas por la LIV la tendencia del porcentaje de mujeres cabeza de lista en las listas es la de acercarse al 50%, siendo muy diferentes los porcentajes en las elecciones al Parlamento Vasco y a las Juntas Generales, en el primer caso el porcentaje es de un 49% y en el segundo de un 40%. En ambos casos se supera el 40% mínimo de la LOI, pero no se llega al 50% perseguido por la LIV. En el Parlamento Vasco el porcentaje en los partidos con representación es del 56% y del 44% en los que no la obtienen. En el caso de las Juntas Generales la distancia entre las listas que obtienen representación y las que no la obtienen es mayor. En el primer caso el porcentaje es del 58% y en el segundo el 18%. Tanto en el conjunto de las listas que obtienen representación como en cada una de ellas se llega y sobrepasa el 50% al que aspira la LIV, incluso el 60% de la LOI. En las listas que no obtienen representación baja considerablemente el porcentaje de mujeres cabeza de lista.

En la CAPV el porcentaje de mujeres cabeza de lista, en el conjunto de las listas de las elecciones reguladas por la LIV es del 46%, siendo de un 57% en las listas que obtienen representación y de un 31% en las que no la obtienen.

## 2.2. Conclusiones

- ▶ En esta ocasión no apreciamos incidencia de la LIV en las listas que regula la LOI. Se produce una reducción del porcentaje de mujeres cabeza de lista en las Europeas, el Congreso y en las Municipales. Parece que en esta ocasión la LOI se interpretara como una especie de cuota del 60% para los varones.
- ▶ Igualmente debemos señalar el mayor porcentaje de mujeres en las listas que

handiagoa dela ordezkariak lortzen duten zerrendetan lortzen ez dutenetan baino, izan ere, Senatuaren kasuan portzentaje hori % 67 da eta Arabako Batzar Nagusien kasuan % 64.

### 2.3. Lurraldeka, BLO eta EGBL

BLO LURRALDEKA 2019					
ZERRENDABURUAK DIREN EMAKUME HAUTAGAIEN %	EUROPA	KONGRESUA	SENATUA	UDALAK	BATEZ BESTE BLO
ORDEZKARITZAREKIN		% 25	% 100	% 20	<b>% 48</b>
GABE		% 49	% 55	% 29	<b>% 44</b>
ARABAN GUZTIRA		<b>% 58</b>	<b>% 64</b>	<b>% 30</b>	<b>% 51</b>
ORDEZKARITZAREKIN		% 10	% 50	% 33	<b>% 31</b>
GABE		% 56	% 50	% 26	<b>% 44</b>
BIZKAIAN GUZTIRA		<b>% 40</b>	<b>% 50</b>	<b>% 34</b>	<b>% 41</b>
ORDEZKARITZAREKIN		% 41	% 50	% 30	<b>% 40</b>
GABE		% 24	% 30	% 15	<b>% 23</b>
GIPUZKOAN GUZTIRA		<b>% 46</b>	<b>% 33</b>	<b>% 33</b>	<b>% 37</b>

EGBL LURRALDEKA 2019-2020	EL	EL	EL	ARABAKO BN	BIZKAI-KO BN	GI-PUZKOAKO BN	
ZERRENDABURUAK DIREN EMAKUME HAUTAGAIEN %	ARABA	BIZKAIA	GI-PUZKOA	ARABA	BIZKAIA	GIPUZKOA	BATEZ BESTE EGBL
ORDEZKARITZAREKIN	% 33	% 80	% 60	% 64	% 61	% 50	<b>% 58</b>
GABE	% 38	% 50	% 44	% 27	% 16	% 12	<b>% 31</b>
GUZTIRA	<b>% 36</b>	<b>% 60</b>	<b>% 50</b>	<b>% 45</b>	<b>% 38</b>	<b>% 37</b>	<b>% 44</b>

EAEko Lurralde Historikoei begiratzen badiegu, BLOk araututako hauteskundeetan zerrendetako emakume zerrendaburuen portzentajearen joera asko aldatzen da lurralde batetik bestera eta ordezkariak lortzen duten zerrendetatik lortzen ez

obtienen representación que en las que no, llegando hasta un 67% en el caso del Senado y un 64% en las Juntas Generales de Araba.

### 2.3. Por territorios LOI y LIV

LOI TERRITORIO 2019					
% CANDIDATAS CABEZA LISTA	EUROPA	KONGRESO	SENADO	AYUNTAMIENTOS	MEDIA LOI
CON		25%	100%	20%	<b>48%</b>
SIN		49%	55%	29%	<b>44%</b>
TOTAL ARABA		<b>58%</b>	<b>64%</b>	<b>30%</b>	<b>51%</b>
CON		10%	50%	33%	<b>31%</b>
SIN		56%	50%	26%	<b>44%</b>
TOTAL BIZKAIA		<b>40%</b>	<b>50%</b>	<b>34%</b>	<b>41%</b>
CON		41%	50%	30%	<b>40%</b>
SIN		24%	30%	15%	<b>23%</b>
TOTAL GIPUZKOA		<b>46%</b>	<b>33%</b>	<b>33%</b>	<b>37%</b>

LIV TERRITORIO 2019-2020	PV	PV	PV	JJAA	JBBB	JGGG	
% CANDIDATAS CABEZA LISTA	ARABA	BIZKAIA	GI-PUZKOA	ARABA	BIZKAIA	GIPUZKOA	MEDIA LIV
CON	33%	80%	60%	64%	61%	50%	<b>58%</b>
SIN	38%	50%	44%	27%	16%	12%	<b>31%</b>
TOTAL	<b>36%</b>	<b>60%</b>	<b>50%</b>	<b>45%</b>	<b>38%</b>	<b>37%</b>	<b>44%</b>

En cuanto al comportamiento de los Territorios Históricos de la CAPV en las elecciones reguladas por la LOI, la tendencia de la presencia de mujeres cabeza de lista en las listas es muy dispar según el territorio del que hablamos y de si la lista ha obtenido

дутенетара. Araban dago guztirako portzentaje onena, emakume zerrendaburuen portzentajea % 51 baita. Horren atzean Bizkaia dago, hor portzentajea % 41 baita; eta azkena Gipuzkoa, han emakume zerrendaburuen portzentajea % 37 baita. Ordezkaritza lortzen duten zerrenden eta lortzen ez dutenen artean oso alde handia dago portzentajei dagokienean. Portzentajea kasu bakar batean da handiagoa ordezkari lortzen ez duten zerrendetan lortu dutenetan baino, Bizkaian, hain zuzen. Emaitzak oso desberdinak dira eta Udal hauteskundeetan daude portzentaje txarrenak ordezkari lortzen duten zerrendetan zein lortzen ez dutenetan; izan ere, BLOk eskatzen duen gutxieneko % 40tik batez beste 15 portzentaje-puntura dago. Ordezkaritza lortzen duten zerrendei dagokienean, ondoen dabilen lurraldeak hauek dira: Gipuzkoa Kongresuan, Araba Senatuan eta Bizkaia Udal hauteskundeetan. Ordezkaritza lortzen ez duten zerrendei dagokienean, ondoen dabilen lurraldeak hauek dira: Bizkaia Kongresuan eta Araba Senatuan eta Udal hauteskundeetan.

Arabako Lurralde Historikoan, BLOk arautzen dituen hauteskunde guztietako zerrendak kontuan hartuta, emakume zerrendaburuen portzentajea % 51 da, % 48 ordezkari lortzen duten zerrendetan eta % 44 ordezkari lortzen ez dutenean.

Bizkaiko Lurralde Historikoan, BLOk arautzen dituen hauteskunde guztietako zerrendak kontuan hartuta, emakume zerrendaburuen portzentajea % 41 da, % 31 ordezkari lortzen duten zerrendetan eta % 44 ordezkari lortzen ez dutenean.

Gipuzkoako Lurralde Historikoan, BLOk arautzen dituen hauteskunde guztietako zerrendak kontuan hartuta, emakume zerrendaburuen portzentajea % 37 da, % 40 ordezkari lortzen duten zerrendetan eta % 23 ordezkari lortzen ez dutenean.

EGBLe araututako hauteskunde guztiak kontuan hartuta, Lurralde Historikoetako zerrendetan emakume zerrendaburuen portzentajea % 44 da. Ordezkaritza lortzen duten zerrendetan portzentaje hori % 58 da eta ordezkari lortzen ez dutenetan % 31. Ordezkaritza lortzen duten zerrendetan portzentajea EGBLe helburu duen % 50etik 8 puntu gorago dago, BLOk baimentzen duen % 60ra heldu gabe. Ordezkaritza lortzen ez duten zerrendetan portzentajea % 31ra jaisten da, % 50etik urruti.

Eusko Legebiltzarrerako hauteskundeetan, Bizkaiko zerrendetan dago emakume

representación o no. En Araba nos encontramos con los mejores porcentajes totales, un 51% de mujeres cabeza de lista. Le sigue Bizkaia con un 41% y la última Gipuzkoa con un 37% de mujeres cabeza de lista. Las diferencias de los porcentajes de las listas que obtienen representación y las que no son muy elevados. Sólo en Bizkaia el porcentaje de las listas que no obtienen representación supera al de las que si la obtienen. Los resultados son muy dispares, siendo los de las municipales los peores porcentajes tanto en las listas que obtienen representación como en las que no la obtienen, alejándose un promedio de 15 puntos porcentuales del mínimo del 40% de la LOI. En las listas con representación los territorios que mejor se comportan son Gipuzkoa en el Congreso, Araba en el Senado y Bizkaia en las Municipales. En las listas sin representación los territorios que mejor se comportan son Bizkaia en el Congreso, y Araba en el Senado y en las Municipales.

En el Territorio Histórico de Araba el porcentaje de mujeres cabeza de lista en las listas en el conjunto de las elecciones que regula la LOI es del 51%, un 48% en el caso de las listas con representación y un 44% en las que no tienen representación.

En el Territorio Histórico de Bizkaia el porcentaje de mujeres en las listas en el conjunto de las elecciones que regula la LOI es del 41%, un 31% en el caso de las listas con representación y un 44% en las que no tienen representación.

En el Territorio Histórico de Gipuzkoa el porcentaje de mujeres en las listas en el conjunto de las elecciones que regula la LOI es del 37%, un 40% en el caso de las listas con representación y un 23% en las que no tienen representación.

En el conjunto de las elecciones reguladas por la LIV en los Territorios Históricos el porcentaje de mujeres cabeza de lista en las listas es del 44%, porcentaje que aumenta hasta un 58% en las listas que obtienen representación y que baja hasta el 31% en las que no la obtienen. El porcentaje en las listas con representación supera en 8 puntos porcentuales el 50% perseguido por la LIV sin llegar al 60% que permite la LOI. En las listas que no obtienen representación el porcentaje baja hasta el 31% igualmente, lejos del 50%.

En las elecciones al Parlamento Vasco, Bizkaia es el que presenta el mayor % de

zerrendaburuen portzentaje handiena, % 60, horren atzean Gipuzkoa dago, % 50, eta portzentaje txikiena Arabako zerrendek daukate, % 36. Berdin gertatzen da ordezkariak lortzen duten zerrendetan eta lortzen ez dutenean, horietan Bizkaia dauka emaitza onenak, horren atzean Gipuzkoa eta azkenik Araba. Emakume zerrendaburuak gutxienez % 50 ez diren zerrenda bakarrak Arabakoak dira eta ordezkariak gabeko zerrendei dagokienean Gipuzkoa.

Arabako, Bizkaiko eta Gipuzkoako Lurralde Historikoetako Batzar Nagusietan, ordezkariak lortzen duten zerrendetako emakume zerrendaburuen portzentajeak % 50etik gorakoak dira. Hiru lurraldeetan, ordezkariak lortzen ez duten zerrendetan, ordea, emakume zerrendaburuen portzentajea ez da % 50era heltzen, gainera, oso urruti geratzen da Bizkaian % 16 baita, Gipuzkoan % 12 eta Araban % 27.

#### 2.4. Lurraldearen arabeko ondorioak

- ▶ BLOk araututako hauteskundeetako zerrendetan, emakume zerrendaburuen portzentajeak oso desberdinak dira lurraldeetan Kongresurako eta Senaturako hauteskundeetan eta nahiko antzekoak Udal hauteskundeetan.
- ▶ Arabak dauka portzentaje onena Kongresurako eta Senaturako hauteskundeetako zerrendetan, % 50etik gorakoa lehen kasuan eta % 60tik gorakoa bigarren kasuan; eta portzentaje txarrena Udal hauteskundeetan, % 30. Gipuzkoa ez da % 40era heltzen Senaturako eta Udal hauteskundeetarako zerrendetan, baina hortik gora dago Kongresurako zerrendetan, % 46era heltzen baita. Bizkaia da erregularrena, Kongresuan % 40, Senatuan % 50 eta Udal hauteskundeetan % 34 baititu.
- ▶ EGBLe araututako zerrendetan emakume zerrendaburuen portzentaje handiena Bizkaian dago, Eusko Legebiltzarrerako hauteskundeetan; eta txikiena Gipuzkoan, Batzar Nagusietarako hauteskundeetan. Eusko Legebiltzarrerako hauteskundeetan Bizkaiko eta Gipuzkoako zerrendetan baino ez dira % 50era heltzen emakume zerrendaburuen portzentajeak eta Bizkaian % 60 da.

mujeres cabeza de lista en las listas, un 60%, le sigue Gipuzkoa con un 50% y el porcentaje más bajo lo encontramos en las listas de Araba un 36%. Lo mismo ocurre en las listas que obtienen representación y en las que no la obtienen, Bizkaia mejores resultados seguida de Gipuzkoa y finalmente Araba. Las únicas listas que no llegan al 50% de mujeres cabeza de lista son las de Araba y las de las listas sin representación de Gipuzkoa.

En las Juntas Generales de los Territorios Históricos de Araba, Bizkaia y Gipuzkoa, los porcentajes de las listas que obtienen representación superan el 50% de mujeres cabeza de lista. Por el contrario, igualmente en los tres territorios las listas que no obtienen representación no llegan al 50% de mujeres cabeza de lista quedándose muy lejos con un 16% en Bizkaia, un 12% en Gipuzkoa y un 27% en Araba.

#### 2.4. Conclusiones por territorio

- ▶ Los porcentajes de mujeres cabeza de lista en las elecciones reguladas por la LOI son muy dispares en los territorios en el caso del Congreso y el Senado y bastante similares en el caso de las Municipales.
- ▶ En el Congreso y el Senado Araba obtiene el mejor porcentaje superando el 50% en el primer caso y el 60% en el segundo y el peor porcentaje en las Municipales, un 30%. Gipuzkoa no llega al 40% ni en el Senado ni en las Municipales, pero lo supera en el Congreso, con un 46%. Bizkaia es el más regular con un 40% en el Congreso, un 50% en el Senado y un 34% en las Municipales.
- ▶ En las listas reguladas por la LIV el mayor porcentaje de mujeres cabeza de lista se da en Bizkaia en las elecciones al Parlamento Vasco y el menor en Gipuzkoa en las elecciones a las Juntas Generales de Gipuzkoa. Sólo los porcentajes de Bizkaia y Gipuzkoa al Parlamento Vasco logran presentar un 50% de mujeres cabeza de lista, llegando hasta el 60% en el caso de Bizkaia.

## 2.5. ONDORIO OROKORRAK

Aztertu diren hauteskunde guztietan:

- ▶ BLOk araututako zerrendetan EAEn emakume zerrendaburuen portzentajea ez de % 40ra heltzen, eta EGBLek araututakoetan ez da % 50era heltzen. Salbuespen bakarra Senaturako zerrendak dira, % 53 baitaukate. BLOk eta EGBLek lortu nahi duten gutxienekoaren azpitik dago portzentajea.
- ▶ Emakumeen portzentajea handiagoa da ordezkartza lortzen duten zerrendetan ordezkartza lortzen ez dutenean baino, salbu eta Kongresuan Arabari eta Bizkaiari esker.
- ▶ Ordezkartza lortzen duten BLOren menpeko zerrendetan, Senatukoek daukate emakume zerrendaburuen portzentaje handiena eta horren atzean Europako Parlamentukoak eta Kongresukoak daude. Udal hauteskundeetan dago portzentajerik txikiena.
- ▶ EGBLen menpeko zerrendetan ordezkartza lortzen dutenek lortzen ez dutenek baino emakume zerrendaburuen portzentaje handiagoa daukate. Eusko Legebiltzarraren kasuan, ordezkartza lortzen duten zerrendetan emakume zerrendaburuen portzentajea ordezkartza lortzen ez duten zerrendetan baino 12 puntu handiagoa da eta, gainera, EGBLek lortu nahi duen % 50a gainditzen du. Batzar Nagusietan bi horien arteko aldea ere handiagoa da; izan ere, ordezkartza lortzen duten zerrendetan % 58 da eta ordezkartzarik gabekoetan % 18. Eusko Legebiltzarreko zerrendetan, Bizkaiak dauka daturik onena eta horren atzean Gipuzkoak eta Arabak; Batzar Nagusietako zerrendetan, Arabak dauka daturik onena eta horren atzean Bizkaiak eta Gipuzkoak;
- ▶ EGBLek araututako zerrendetan emakume zerrendaburuen portzentajea BLOk araututakoetan baino handiagoa da; izan ere, lehenengo zerrendetan % 46 da eta bigarrenetan % 38. EGBLen menpekoetan daturik onenak errepikatzen dira ordezkartza lortzen duten zerrendetan eta ordezkartzarik gabekoetan.
- ▶ Kongresutako eta Senaturako bi hauteskunde-deialdietan zerrendek ez dute joera bera erakutsi, kontrakoa baizik. Hau da, apiriletik azarora Kongresuko zerrendetan emakume zerrendaburuen portzentajea handitu da eta Senaturako zerrendetan, ordea, kontrakoa gertatu da: emakume zerrendaburuen portzentajea txikiagoa izan da azaroan apirilean baino. Senaturako zerrendetan

## 2.5. CONCLUSIONES GENERALES

En el conjunto de las elecciones estudiadas:

- ▶ El porcentaje de mujeres cabeza de lista en la CAPV no llega al 40% en el caso de las listas reguladas por la LOI ni al 50% en las listas reguladas en la LIV. La única excepción son las listas al Senado con un 53%. El porcentaje disminuye por debajo del mínimo al que aspiran la LOI y la LIV.
- ▶ El porcentaje de mujeres es mayor en las listas que obtienen representación que en los que no la obtienen, salvo en el Congreso por el comportamiento de Araba y Bizkaia.
- ▶ En las listas con representación reguladas por la LOI las del Senado son las que tienen el mayor porcentaje de mujeres cabeza de lista, seguidas de las del Parlamento Europeo y de las del Congreso. Las que presentan el porcentaje más bajo son las de las Municipales.
- ▶ En las listas reguladas por la LIV las que tienen representación ofrecen un porcentaje mayor de mujeres cabeza de lista que las que no la obtienen. En el caso del Parlamento Vasco el porcentaje de las primeras se encuentra 12 puntos porcentuales por encima de las que no, además de superar el 50% al que aspira la LIV. En el caso de las Juntas Generales la diferencia es aún mayor entre unas y otras. Un 58% en el caso de las listas con representación y un 18% en el caso de las listas sin representación. Dentro de las del Parlamento Vasco, Bizkaia es el territorio que mejor se comporta seguido de Gipuzkoa y Araba y dentro de las Juntas Generales es Araba, seguido de Bizkaia y Gipuzkoa.
- ▶ El porcentaje de mujeres cabeza de lista del conjunto de listas reguladas por la LIV, un 46%, es mayor que el de las listas reguladas por la LOI, un 38%. El mejor comportamiento en la LIV se repite en las listas que logran representación como en las que no la logran.
- ▶ El comportamiento de las listas en las dos convocatorias electorales al Congreso y al Senado no se mantiene, produciéndose el efecto contrario en ambas Cámaras. Es decir, mientras en el Congreso el porcentaje de mujeres cabeza de lista aumenta de abril a noviembre, en el Senado se produce el efecto contrario: el porcentaje de mujeres cabeza de lista es menor en

emakume zerrendaburuen portzentajeak BLOren parekidetasun printzipioa bete du bi deialdietan, Kongresurako zerrendetan, ordea, portzentajeak ez du printzipio hori bete apirilko deialdian, ezta azarokoan ere.

► 2016an egindako azterlana kontuan hartuta:

- Udal hauteskundeetan, EAE osoan zein Araban eta Gipuzkoan emakume zerrendaburuen portzentajea 2015eko hauteskundeetan baino txikiagoa izan da, puntu bat txikiagoa EAEn, 7 puntu txikiagoa Araban eta 1 txikiagoa Gipuzkoan; Bizkaian, aldiz, hiru puntu handiagoa. 2015ean bezala, 2019an ere ez da BLOk adierazitako gutxieneko % 40ra heldu.
- Batzar Nagusietan emakume zerrendaburuen portzentajea hiru lurraldeetan handitu da. Araban % 45 da, Bizkaian % 38 eta Gipuzkoan % 37. Bilakaera positiboa bada ere, hiru lurraldeetako batean ere ez da EGBLeK lortu nahi duen % 50era heltzen.
- Eusko Legebiltzarrean portzentajea onera doa Bizkaian eta Gipuzkoan eta txarrera Araban.

noviembre que en abril. El porcentaje de cabezas de lista en las listas para el Senado responde al del principio de paridad contenido en la LOI en ambas convocatorias, por el contrario, el del Congreso no, ni en la convocatoria de abril ni en la de noviembre.

► Teniendo en cuenta el estudio realizado en 2016:

- En las Municipales, tanto en el conjunto de la CAPV como en Araba y Gipuzkoa el porcentaje de mujeres cabeza de lista decrece en relación a las elecciones de 2015, 1 punto en el conjunto de la CAPV, 7 puntos porcentuales en Araba, y 1 en Gipuzkoa, por el contrario, en Bizkaia aumenta en 3 puntos porcentuales. Al igual que en 2015 en 2019 no se alcanza el 40% mínimo expresado en la LOI.
- En las Juntas Generales el porcentaje de mujeres cabeza de lista sube en los tres territorios. Con un 45% en Araba, un 38% en Bizkaia y un 37% en Gipuzkoa. Aunque la evolución es positiva no se logra en ninguno de los tres territorios el 50% al que aspira la LIV.
- En el Parlamento Vasco el porcentaje evoluciona favorablemente en Bizkaia y Gipuzkoa pero desfavorablemente en Araba.



### 3. EMAKUME ORDEZKOEN PORTZENTAJEA

#### 3.1. EAEn BLO eta EGBL

BLO 2019					
ORDEZKO EMAKUME HAUTAGAIEN %	EUROPA	KONGRESUA	SENATUA	UDALAK	BATEZ BESTE BLO
ORDEZKARITZAREKIN	% 46	% 53	% 50	% 46	<b>% 49</b>
GABE	% 49	% 54	% 51	% 71	<b>% 56</b>
EAE GUZTIRA	<b>% 49</b>	<b>% 53</b>	<b>% 51</b>	<b>% 59</b>	<b>% 53</b>

EGBL 2019 -2020						
ORDEZKO EMAKUME HAUTAGAIEN %	E LEGEB.	BATEZ BESTE BATZAR NAGUSIETAN	ARABAKO BN	BIZKAIKO BN	GIPUZKOAKO BN	BATEZ BESTE EGBL
ORDEZKARITZAREKIN	% 57	% 50	% 50	% 45	% 54	<b>% 54</b>
GABE	% 53	% 58	% 56	% 67	% 50	<b>% 56</b>
EAE GUZTIRA	<b>% 55</b>	<b>% 52</b>	<b>% 51</b>	<b>% 51</b>	<b>% 53</b>	<b>% 54</b>

EAEn, BLOk araututako hauteskundeetan, zerrendetan emakume ordezkoren presentziak % 50ekoa izateko joera dauka, ordezkari lortzen duten zerrendetan zein lortzen ez dutenetan. Udal hauteskundeetako ordezkariarik gabeko zerrendetan, emakume ordezkoren portzentajea % 71 da.

Europako hauteskundeetan, zerrenda guztiak kontuan hartuta, emakume ordezkoak % 49 dira, hau da, % 50etik portzentaje-puntu batera, ordezkari lortzen duten zerrendetan % 46 dira eta ordezkari lortzen ez dutenetan % 49. Estatuko hauteskundeetan, Kongresurako zerrendetan emakume ordezkoak % 53 dira, % 53 ordezkari lortzen duten zerrendetan eta % 54 ordezkari lortzen ez dutenetan. Senaturako zerrendetan emakume ordezkoak % 51 dira, % 50a baino portzentaje-puntu bat gehiago. Azkenik, Udal hauteskundeetan emakume ordezkoren portzentajea % 59 da. Ordezkari lortzen duten zerrendetan portzentajea txikiagoa da, % 46, eta ordezkari lortzen ez dutenetan handiagoa, % 71. Ordezkari lortzen ez duten

### 3. PORCENTAJE DE MUJERES SUPLENTES

#### 3.1. Por CAPV LOI y LIV

LOI 2019					
% CANDIDATAS SUPLENTES	EUROPA	CONGRESO	SENADO	AYUNTAMIENTOS	MEDIA LOI
CON	46%	53%	50%	46%	<b>49%</b>
SIN	49%	54%	51%	71%	<b>56%</b>
TOTAL CAPV	<b>49%</b>	<b>53%</b>	<b>51%</b>	<b>59%</b>	<b>53%</b>

LIV 2019 -2020						
% CANDIDATAS SUPLENTES	P. VASCO	MEDIA JJGG	JJGG ARABA	JJGG BIZKAIA	JJGG GIPUZKOA	MEDIA LIV
CON	57%	50%	50%	45%	54%	<b>54%</b>
SIN	53%	58%	56%	67%	50%	<b>56%</b>
TOTAL CAPV	<b>55%</b>	<b>52%</b>	<b>51%</b>	<b>51%</b>	<b>53%</b>	<b>54%</b>

En la CAPV en las elecciones reguladas por la LOI, la tendencia de la presencia de mujeres suplentes en las listas es la del 50%, tanto en las listas que obtienen representación como en las que no la logran. En las Municipales en las listas sin representación se llega hasta un 71% de mujeres suplentes en las listas.

En las Europeas las listas en su conjunto con un 49% se quedan a 1 punto porcentual del 50%, con un 46% en las listas que sí logran representación y con un 49% en las que no. En las estatales, en el Congreso las listas presentan un 53% de mujeres, con un 53% en las listas que logran representación y con un 54% en las que no. En el Senado se obtiene un 51% de presencia de mujeres suplentes, un punto porcentual por encima del 50%. Finalmente, en las Municipales el porcentaje de suplentes es del 59%. En las listas que logran representación el porcentaje baja hasta un 46% y sube hasta un 71% en las listas que no la obtienen. El porcentaje es mayor en las listas que no obtienen representación que en las que si la obtienen.

zerrendetan portzentajea handiagoa da ordezkari lortu dutenetan baino.

EAEn, BLOk arautzen dituen hauteskunde guztietako zerrendak kontuan hartuta, emakume ordezkoren portzentajea % 53 da, ordezkari lortzen duten zerrendetan % 49 eta lortzen ez dutenetan % 56.

EAEn, EGBLe arautzen dituen hauteskunde guztietako zerrendak kontuan hartuta, emakume ordezkoren portzentajea % 50etik gorakoa izateko joera dago, Eusko Legebiltzarrerako hauteskundeetan zein Batzar Nagusietarako hauteskundeetan; emakume ordezkoak, hurrenez hurren, % 55 eta % 52 baitira. % 50etik gorako portzentaje hori ordezkari lortzen duten zerrendetan zein lortzen ez dutenetan errepikatzen da, Bizkaiko Batzar Nagusien kasuan izan ezik. Emakume ordezkoren portzentajea handiagoa da ordezkari lortzen ez duten zerrendetan lortzen dutenetan baino, Eusko Legebiltzarrerako eta Gipuzkoako Batzar Nagusietarako zerrendetan izan ezik.

EAEn, EGBLe arautzen dituen hauteskunde guztietako zerrendak kontuan hartuta, emakume ordezkoren portzentajea % 54 da, ordezkari lortzen duten zerrendetan % 54 eta lortzen ez dutenetan % 56.

### 3.2. Ondorioak

- ▶ Deigarria da BLOk araututako zerrendetan emakume ordezkoren portzentajea % 50etik hurbilekoa izateko joera dagoela, baina gainera, BLOk ezartzen duen gutxieneko % 40aren eta gehieneko % 60aren artean. Joera bera errepikatzen da zerrenda guztietan, ordezkari lortzen dutenetan zein lortzen ez dutenetan, Udal hauteskundeetan izan ezik, kasu horretan ordezkari gabeko zerrendetan emakume ordezkoren portzentajea % 71 baita. Ez da argi ikusten EGBLe eragina BLOk araututako EAEn zerrendetako emakume ordezkoren portzentajeetan. Ez da argi ikusten BLOk baimentzen duen gehieneko emakume ordezkoren portzentajea, % 60a, lortu nahi denik ere.
- ▶ Era berean, aipatu behar da emakume ordezkoren portzentajea handiagoa dela ordezkari lortzen ez duten zerrendetan lortzen dutenetan baino, eta Udal hauteskundeetan portzentaje hori % 71 da. Portzentaje hori BLOk jasotzen duen emakume gehieneko portzentajea, % 60, baino 11 puntu handiagoa

En la CAPV el porcentaje de mujeres suplentes en las listas en el conjunto de las elecciones que regula la LOI es del 53%, un 49% en el caso de las listas con representación y un 56% en las que no tienen representación.

En la CAPV en el conjunto de las elecciones reguladas por la LIV, la tendencia del porcentaje de mujeres suplentes en las listas es la de superar el 50%, tanto en las elecciones al Parlamento Vasco como en las elecciones a las Juntas Generales, con un 55% de mujeres en el primer caso y un 52% en el segundo. Este % mayor del 50% se produce tanto en las listas que obtienen representación como en las que no la obtienen, salvo en el caso de las Juntas Generales de Bizkaia. El porcentaje de mujeres suplentes es mayor en las listas que no obtienen representación que en las que si la obtienen, salvo en el caso del Parlamento Vasco y en el de las Juntas Generales de Gipuzkoa.

En la CAPV el porcentaje de mujeres suplentes en las listas en el conjunto de elecciones reguladas por la LIV es del 54%, siendo de un 54% en las listas que obtienen representación y de un 56% en las que no la obtienen.

### 3.2. Conclusiones

- ▶ Llama la atención la tendencia del porcentaje de mujeres suplentes en las listas reguladas por la LOI cercano al 50% pero por exceso, entre el 40% mínimo y el 60% máximo de la LOI. La tendencia se produce en todas y cada una de las listas, con o sin representación, salvo en las Municipales donde las listas sin representación llegan hasta un 71% de mujeres suplentes. No queda clara la incidencia de la LIV en los porcentajes de mujeres suplentes en las listas reguladas por la LOI en la CAPV. Tampoco queda claro que se pretenda lograr el porcentaje máximo de mujeres suplentes permitido por la LOI, el de un 60%.
- ▶ Igualmente debemos señalar el mayor porcentaje de mujeres en las listas que no obtienen representación que en las que sí, llegando hasta un 71% en el caso de las Municipales. Porcentaje que supera por 11 puntos porcentuales el máximo del 60% de mujeres recogido en la LOI, muy poco habitual, y el más

da, ez da oso ohikoa izaten eta hori da EGBLen % 50etik urrutien dagoena.

- ▶ Era berean, beste item batzuetan agertzen diren portzentajeak ez bezala, EGBLek araututako zerrenda guztietan legeak ezarritako % 50 hori erraz gainditzen da; izan ere, Eusko Legebiltzarrerako hauteskundeetan emakume ordezkioak % 55 baitira eta Lurralde Historikoetako Batzar Nagusietarako hauteskundeetan % 52.

### 3.3. Lurraldeka, BLO eta EGBL

BLO LURRALDEKA 2019					
ORDEZKO EMAKUME HAUTAGAIEN %	EUROPA	KONGRESUA	SENATUA	UDALAK	GUZTIRA
ORDEZKARITZAREKIN		% 63	% 50	% 41	<b>% 51</b>
GABE		% 54	% 51	% 55	<b>% 53</b>
ARABAN GUZTIRA		<b>% 58</b>	<b>% 51</b>	<b>% 48</b>	<b>% 52</b>
ORDEZKARITZAREKIN		% 42	% 50	% 50	<b>% 47</b>
GABE		% 55	% 52	% 38	<b>% 48</b>
BIZKAIAN GUZTIRA		<b>% 47</b>	<b>% 52</b>	<b>% 44</b>	<b>% 48</b>
ORDEZKARITZAREKIN		% 60	% 50	% 46	<b>% 52</b>
GABE		% 49	% 50	% 64	<b>% 54</b>
GIPUZKOAN GUZTIRA		<b>% 55</b>	<b>% 50</b>	<b>% 55</b>	<b>% 53</b>

EGBL LURRALDEKA 2019-2020							
ORDEZKO EMAKUME HAUTAGAIEN %	E L	E L	E L	ARABAKO BN	BIZKAIKO BN	GIPUZKOAKO BN	GUZTIRA
ORDEZKARITZAREKIN	% 65	% 45	% 60	% 50	% 45	% 54	<b>% 53</b>
GABE	% 58	% 50	% 52	% 56	% 67	% 50	<b>% 56</b>
GUZTIRA	<b>% 62</b>	<b>% 48</b>	<b>% 55</b>	<b>% 51</b>	<b>% 51</b>	<b>% 53</b>	<b>% 54</b>

alejado del 50% de la LIV.

- ▶ Igualmente, y a diferencia de los porcentajes que se producen en otros ítems, en todas las listas reguladas por la LIV que recogen el porcentaje del 50%, este se supera ampliamente llegando a suponer un 55% de mujeres suplentes en las elecciones al Parlamento Vasco y un 52% en las elecciones a las Juntas Generales de los Territorios Históricos.

### 3.3. Por TERRITORIOS LOI y LIV

LOI TERRITORIO 2019					
% CANDIDATAS SUPLENTES	EUROPA	CONGRESO	SENADO	AYUNTAMIENTOS	TOTAL
CON		63%	50%	41%	<b>51%</b>
SIN		54%	51%	55%	<b>53%</b>
TOTAL ARABA		<b>58%</b>	<b>51%</b>	<b>48%</b>	<b>52%</b>
CON		42%	50%	50%	<b>47%</b>
SIN		55%	52%	38%	<b>48%</b>
TOTAL BIZKAIA		<b>47%</b>	<b>52%</b>	<b>44%</b>	<b>48%</b>
CON		60%	50%	46%	<b>52%</b>
SIN		49%	50%	64%	<b>54%</b>
TOTAL GIPUZKOA		<b>55%</b>	<b>50%</b>	<b>55%</b>	<b>53%</b>

LIV TERRITORIO 2019-2020							
% CANDIDATAS SUPLENTES	PV	PV	PV	JJAA	JBB	JGG	TOTAL
CON	65%	45%	60%	50%	45%	54%	<b>53 %</b>
SIN	58%	50%	52%	56%	67%	50%	<b>56%</b>
TOTAL	<b>62%</b>	<b>48%</b>	<b>55%</b>	<b>51%</b>	<b>51%</b>	<b>53%</b>	<b>54 %</b>

EAEko Lurralde Historikoetan, BLOk araututako hauteskundeetan, Gipuzkoako Lurralde Historikoak baino ez du % 50a gainditzen hauteskunde guztietan, Kongresukoetan, Senatukoetan eta Udal hauteskundeetan. Araban % 50era heldu eta gainditzen da Kongresurako zein Senaturako hauteskundeetan, baina Udal hauteskundeetan ez. Bizkaia dauka emakume ordezkoren portzentaje txikiena, % 47 Kongresukoetan, % 44 Udal hauteskundeetan eta % 52 Senatuko hauteskundeetan.

Arabako Lurralde Historikoan, BLOk arautzen dituen hauteskunde guztietako zerrendak kontuan hartuta, emakume ordezkoren portzentajea % 52 da, % 51 ordezkari lortzen duten zerrendetan eta % 53 ordezkari lortzen ez dutenean.

Bizkaiko Lurralde Historikoan, BLOk arautzen dituen hauteskunde guztietako zerrendak kontuan hartuta, emakume ordezkoren portzentajea % 48 da, % 47 ordezkari lortzen duten zerrendetan eta % 48 ordezkari lortzen ez dutenean.

Gipuzkoako Lurralde Historikoan, BLOk arautzen dituen hauteskunde guztietako zerrendak kontuan hartuta, emakume ordezkoren portzentajea % 53 da, % 52 ordezkari lortzen duten zerrendetan eta % 54 ordezkari lortzen ez dutenean.

EGBLek araututako hauteskundeetan, Lurralde Historikoetan zerrendetako emakume ordezkoren portzentajea % 54 da, ordezkari lortzen duten zerrendetan puntu bat txikiagoa; lortzen ez dutenetan, ordea, bi portzentaje-puntu handiagoa. Guztietan portzentajeak % 50etik gorakoak dira.

Eusko Legebiltzarrerako hauteskundeetan, Arabako zerrendetan dago emakume ordezkoren portzentaje handiena, % 62, horren atzean Gipuzkoa dago, % 55ekin, eta Bizkaia, % 48ekin, % 50era heltzen ez den bakarra. Araban eta Gipuzkoan ordezkari lortzen duten zerrendetan portzentajea handiagoa da ordezkari lortzen ez dutenetan baino, % 50a eta % 60a gainditzen dutelako; Bizkaian, aldiz, kontrakoa gertatzen da, portzentajea % 45 baita, % 50etik bost portzentaje-puntura.

Lurralde Historikoetako Batzar Nagusietarako zerrendetan Arabak eta Bizkaia portzentaje bera daukate % 51 eta Gipuzkoak handiagoa dauka, % 53. Zerrenda

En cuanto al comportamiento de los Territorios Históricos de la CAPV en las elecciones reguladas por la LOI, sólo el Territorio Histórico de Gipuzkoa supera el 50% en todas las contiendas electorales tanto en las del Congreso y el Senado como en las Municipales. En Araba se llega y se supera el 50% en Congreso y Senado, pero no en las Municipales. Bizkaia es el Territorio Histórico con menos porcentaje de mujeres suplentes, un 47% en el Congreso, un 44% en las Municipales y un 52% en el Senado.

En el Territorio Histórico de Araba el porcentaje de mujeres suplentes en las listas en el conjunto de las elecciones que regula la LOI es del 52%, un 51% en el caso de las listas con representación y un 53% en las que no tienen representación.

En el Territorio Histórico de Bizkaia el porcentaje de mujeres suplentes en las listas en el conjunto de las elecciones que regula la LOI es del 48%, un 47% en el caso de las listas con representación y un 48% en las que no tienen representación.

En el Territorio Histórico de Gipuzkoa el porcentaje de mujeres suplentes en las listas en el conjunto de las elecciones que regula la LOI es del 53%, un 52% en el caso de las listas con representación y un 54% en las que no tienen representación.

En el conjunto de las elecciones reguladas por la LIV en los Territorios Históricos el porcentaje de mujeres suplentes en las listas es del 54%, porcentaje que baja un punto porcentual en las listas que obtienen representación pero que sube dos puntos porcentuales en las que no la obtienen. En todas las ocasiones los porcentajes superan el 50%.

En las elecciones al Parlamento Vasco, Araba es el que presenta el mayor % de mujeres suplentes en las listas, un 62%, Gipuzkoa le sigue con un 55% y Bizkaia con un 48% es el único que no llega al 50%. En cuanto a las listas que obtienen representación el porcentaje de Araba y Gipuzkoa es mayor que el de las listas que no obtienen representación, superando el 50% y el 60%, lo contrario que sucede en Bizkaia que con un 45% se queda a 5 puntos porcentuales de obtener el 50%.

En la Juntas Generales los Territorios Históricos de Araba y Bizkaia presentan el mismo porcentaje, un 51% mientras que Gipuzkoa presenta un porcentaje mayor, un

guztietan portzentajea gutxienez % 50 da, Bizkaian ordezkariak lortzen ez duten zerrendetan izan ezik, horietan portzentajea % 45 baita.

### 3.4. Lurraldearen arabeko ondorioak

- ▶ EAEn zein Lurralde Historikoetan joera da BLOK eta EGBLek araututako zerrendetan emakumeen portzentajea % 50etik gorakoa izatea, salbu eta Eusko Legebiltzarrerako Bizkaiko zerrendetan eta Europako Parlamenturako EAE osoko zerrendetan.

Aztertu diren hauteskunde guztietan:

- ▶ Hauteskunde-deialdia edozein dela, EAEko zerrendetako kideen artean emakume ordezkariak % 50 baino gehiago izateko joera dago. Portzentaje hori batzuetan BLOK baimentzen duen gehieneko % 60tik gora dago.
- ▶ Emakumeen portzentajea hobea da ordezkariak lortzen ez duten zerrendetan ordezkariak lortzen dutenetan baino, salbu eta Europako hauteskundeetan, Eusko Legebiltzarrerako Arabako zerrendetan eta Gipuzkoako Batzar Nagusietarako zerrendetan.
- ▶ Ordezkariak lortzen duten BLOren menpeko zerrendetan, Udal hauteskundeetakoek daukate emakume ordezkari portzentaje handiena eta horren atzean Kongresukoek, eta Senatukoek eta portzentaje txikiena Europako Parlamentukoek daukate.
- ▶ EGBLek araututako zerrendetan, ordezkariak lortzen dutenetan zein lortzen ez dutenetan, emakume ordezkari portzentajea handiagoa da Eusko Legebiltzarreko zerrendetan Batzar Nagusietakoetan baino. Eusko Legebiltzarrerako zerrendetan, Arabak dauka emakume ordezkari portzentaje handiena, eta Bizkaia txikiena; eta Batzar Nagusietarako zerrendetan, Gipuzkoak dauka portzentajetik handiena, eta Arabak eta Bizkaia portzentaje bera daukate, Gipuzkoak baino txikiagoa.
- ▶ Kongresurako hauteskundeetan emakume ordezkari portzentajea apirilko zerrendetan azaroko zerrendetan baino handiagoa da eta Senaturako hauteskundeetan apirilko zerrendetako portzentajea eta azarokoa berdina dira. Bi deialdietan emakume ordezkari portzentajea Kongresurako

53%. Todas las listas salvo las que obtienen representación en Bizkaia, con un 45%, llegan al 50%.

### 3.4. Conclusiones por territorio

- ▶ La tendencia general en la CAPV y en los Territorios Históricos es superar el 50% de mujeres en las listas reguladas por la LOI y por la LIV, salvo en las de Bizkaia para el Parlamento Vasco y en el conjunto de la CAPV para las elecciones al Parlamento Europeo.

En el conjunto de las elecciones estudiadas:

- ▶ La composición de las listas en la CAPV apunta a superar la presencia del 50% de mujeres suplentes independientemente del tipo de convocatoria electoral. Porcentaje que en varias supera el 60% máximo permitido por la LOI
- ▶ El porcentaje de mujeres es mejor en las listas que no obtienen representación que en las que la obtienen, salvo en las Europeas, en las de Araba para el Parlamento Vasco y en las Juntas Generales de Gipuzkoa.
- ▶ En las listas con representación reguladas por la LOI, las Municipales son las que tienen el mayor porcentaje de mujeres suplentes, seguido de las del Congreso y de las del Senado y el menor las del Parlamento Europeo.
- ▶ En las listas reguladas por la LIV, tanto las que obtienen representación como las que no, el porcentaje de mujeres suplentes es mayor en el Parlamento Vasco que en las Juntas Generales. Dentro de las del Parlamento Vasco, Araba es el territorio con un mayor porcentaje y Bizkaia con el menor, y dentro de las Juntas Generales Gipuzkoa es el que presenta un mayor porcentaje, teniendo Araba y Bizkaia ambos el mismo porcentaje, menor que Gipuzkoa.
- ▶ El porcentaje de mujeres suplentes en las elecciones de abril al Congreso es mayor que el porcentaje que se presenta en las listas de noviembre; y en las listas al Senado el porcentaje de las de abril se repite en noviembre. En las 2 convocatorias el porcentaje de mujeres suplentes en las listas es mayor en las

zerrendetan Senaturakoetan baino handiagoa da.

▶ 2016an egindako azterlana kontuan hartuta:

- Eusko Legebiltzarrerako hauteskundeetan emakume hautetsien portzentajea 2020an handitu da.
- Batzar Nagusietako hauteskundeetan emakume hautetsien portzentajea nabarmen jaitsi da.
- Udal hauteskundeetan portaera oso desberdina da. Dena den, 2019an, % 50era hurbiltzeko joera aurrekoetan baino argiagoa da.

del Congreso que en las del Senado.

▶ Teniendo en cuenta el estudio realizado en 2016:

- En las elecciones al Parlamento Vasco el porcentaje de mujeres electas aumenta en 2020.
- En las de las Juntas Generales el porcentaje de mujeres electas disminuye considerablemente.
- En las Municipales el comportamiento es muy dispar, aunque en 2019 la tendencia a acercarse al 50% es más clara que en las anteriores.

#### 4. EMAKUME HAUTAGAIEN PORTZENTAJEA ALDERDIEN ARABERA

BLO 2019					
ALDERDI BAKOITZEKO EMAKUME HAUTAGAIEN %	EUROPA	KONGRE-SUA*	SENATUA*	UDALAK	BATEZ BESTE BLO
EAJ-PNV	% 48	% 50	% 67	% 49	<b>% 54</b>
EH-BILDU	% 56	% 50	% 56	% 50	<b>% 53</b>
PSE-EE/PSOE	% 52	% 50	% 50	% 47	<b>% 50</b>
PODEMOS	% 52	% 50	% 56	% 50	<b>% 52</b>
PP	% 44	% 50	% 44	% 50	<b>% 47</b>
VOX	% 40	% 50	% 31	-	<b>% 40</b>
INDEPENDIENTES 19	-	-	-	% 46	<b>% 46</b>
INDAZ (Abanto-Zierbena)	-	-	-	% 54	<b>% 54</b>
CLI (Balmaseda)	-	-	-	% 46	<b>% 46</b>
OMNIA (Laudio)	-	-	-	% 67	<b>% 67</b>
ABOTSANITZ (Hondarribia)	-	-	-	% 47	<b>% 47</b>

EGBL 2019-2020						
ALDERDI BAKOITZEKO EMAKUME HAUTAGAIEN %	E LEGEBIL.	BATZAR NAGUSIETAN BATEZ BESTE	ARABA	BIZKAIA	GIPUZKOA	BATEZ BESTE EGBL
EAJ-PNV	% 51	% 56	% 59	% 55	% 55	<b>% 54</b>
EH-BILDU	% 52	% 52	% 53	% 53	% 51	<b>% 52</b>
PSE-EE/PSOE	% 51	% 52	% 50	% 53	% 53	<b>% 52</b>
PODEMOS	% 56	% 54	% 51	% 53	% 57	<b>% 54</b>
PP	% 51	% 51	% 47	% 54	% 53	<b>% 51</b>
VOX	% 48	-	-	-	-	<b>% 48</b>

EAEn, ordezkariak lortzen duten alderdi guztiek (EAJ-PNV, EH-BILDU, PSE-EE/PSOE, PODEMOS/AHAL DUGU-IU, PP), VOXek izan ezik, zerrenda parekideak aurkeztu dituzte BLOk eta EGBLek araututako hauteskunde-deialdi guztietan.

#### 4. PORCENTAJE DE MUJERES CANDIDATAS POR PARTIDOS

LOI 2019					
% CANDIDATAS POR PARTIDO	EUROPA	CONGRESO*	SENADO*	AYUNTAMIENTOS	MEDIA LOI
EAJ-PNV	48%	50%	67%	49%	<b>54%</b>
EH-BILDU	56%	50%	56%	50%	<b>53%</b>
PSE-EE/PSOE	52%	50%	50%	47%	<b>50%</b>
PODEMOS	52%	50%	56%	50%	<b>52%</b>
PP	44%	50%	44%	50%	<b>47%</b>
VOX	40%	50%	31%	-	<b>40%</b>
INDEPENDIENTES 19	-	-	-	46%	<b>46%</b>
INDAZ (Abanto-Zierbena)	-	-	-	54%	<b>54%</b>
CLI (Balmaseda)	-	-	-	46%	<b>46%</b>
OMNIA (Laudio)	-	-	-	67%	<b>67%</b>
ABOTSANITZ (Hondarribia)	-	-	-	47%	<b>47%</b>

LIV 2019-2020						
% CANDIDATAS POR PARTIDO	P. VASCO	MEDIA JUNTAS	ARABA	BIZKAIA	GIPUZKOA	MEDIA LIV
EAJ-PNV	51%	56%	59%	55%	55%	<b>54%</b>
EH-BILDU	52%	52%	53%	53%	51%	<b>52%</b>
PSE-EE/PSOE	51%	52%	50%	53%	53%	<b>52%</b>
PODEMOS	56%	54%	51%	53%	57%	<b>54%</b>
PP	51%	51%	47%	54%	53%	<b>51%</b>
VOX	48%	-	-	-	-	<b>48%</b>

En la CAPV, todos los partidos que logran representación (EAJ-PNV, EH-BILDU, PSE-EE/PSOE, PODEMOS/AHAL DUGU-IU, PP) a excepción de uno, VOX, presentan listas paritarias en todas las convocatorias electorales reguladas por la LOI y por la LIV.

Ordezkaritza lortzen duten baina udalerrri bakar batean aurkezten diren alderdiak edo hautesle-elkarteak, esaterako, OMNIA (horrek baitu zerrendetan emakumeen portzentaje handiena, % 67), alde batera utzita, BLOk araututako hauteskundeetarako zerrendetan emakume gehien dituen alderdia EAJ-PNV da, eta horren atzean EH-BILDU, PODEMOS/AHAL DUGU-IU, PSE-EE/PSOE, PP eta VOX.

PPn eta VOXen izan ezik, gainerako alderdi guztietan emakumeen portzentajea zerrendetan % 50 edo handiagoa da eta horrek adierazten du EGBLek eragina daukala BLOk araututako zerrendetan; EGBLek ezartzen dituen portzentajeetara hurbiltzeko joera ikusten baita.

EGBLek araututako hauteskunde-deialdiren batean ordezkaritza lortzen duten alderdiak kontuan hartuta, zerrendetan emakumeen portzentajerik altuena daukana PODEMOS/AHAL DUGU-IU da, ondoren EAJ-PNV, horien atzean EH-BILDU, PSE-EE/PSOE eta PP, portzentaje berdinarekin; eta azkena VOX portzentaje txikienarekin.

Hona hemen, alderdi bakoitzean hautagai-zerrendak ordenatuta, emakumeen portzentajearen arabera, handienetik txikienera: EAJ-PNV 1) Senatua; 2) Batzar Nagusiak; 3) Eusko Legebiltzarra; 4) Kongresua; 5) Udal hauteskundeak; 6) Europako Parlamentua. EH-BILDU 1) Senatua eta Europako Parlamentua; 2) Eusko Legebiltzarra eta Batzar Nagusiak; 3) Kongresua eta Udal hauteskundeak. El PSE-EE/PSOE 1) Europako Parlamentua eta Batzar Nagusiak; 2) Eusko Legebiltzarra; 3) Kongresua eta Senatua; 4) Udal hauteskundeak. PODEMOS/AHAL DUGU-IU 1) Senatua eta Eusko Legebiltzarra; 2) Batzar Nagusiak; 3) Europako Parlamentua; 4) Kongresua eta Udal hauteskundeak. PP 1) Eusko Legebiltzarra eta Batzar Nagusiak; 2) Kongresua eta Udal hauteskundeak; 3) Senatua eta Europako Parlamentua. VOX 1) Kongresua; 2) Eusko Legebiltzarra; 3) Europako Parlamentua eta Senatua.

Sin considerar a los partidos o agrupaciones electorales que logran representación pero que sólo se presentan en un municipio como es el caso de OMNIA (que es el que presenta el mayor porcentaje, un 67%, de mujeres en las listas), el partido con más mujeres en las listas para las elecciones reguladas por la LOI es el EAJ-PNV, seguido de EH-BILDU, PODEMOS/AHAL DUGU-IU, PSE-EE/PSOE, PP y VOX.

Salvo el PP y VOX, el resto presentan un porcentaje de mujeres igual o mayor al 50% con lo que se confirma la incidencia de la LIV en las listas reguladas por la LOI, incidencia que se expresa en la tendencia a presentar porcentajes cercanos al que prescribe la LIV.

Si tenemos en cuenta los partidos que obtienen representación en alguna de las convocatorias electorales reguladas por la LIV el partido que presenta el mayor porcentaje de mujeres en listas es PODEMOS/AHAL DUGU-IU, seguido del EAJ-PNV, EH-BILDU, PSE-EE/PSOE y PP con el mismo porcentaje y cierra VOX con el menor porcentaje.

El orden de mayor a menor del porcentaje de mujeres en cada partido en el conjunto de las elecciones es: El EAJ-PNV 1) Senado; 2) Juntas Generales; 3) Parlamento Vasco; 4) Congreso; 5) Municipales; 6) Parlamento Europeo. EH-BILDU 1) Senado y el Parlamento Europeo; 2) Parlamento Vasco y las Juntas Generales; 3) Congreso y las Municipales. El PSE-EE/PSOE 1) Parlamento Europeo y Juntas Generales; 2) Parlamento Vasco; 3) Congreso y Senado; 4) Municipales. PODEMOS/AHAL DUGU-IU 1) Senado y Parlamento Vasco; 2) Juntas Generales; 3) Parlamento Europeo; 4) Congreso y Municipales. PP 1) Parlamento Vasco y Juntas Generales; 2) Congreso y Municipales; 3) Senado y Parlamento Europeo. VOX 1) Congreso; 2) Parlamento Vasco; 3) Parlamento Europeo y Senado.



<b>BLO 2019</b>					
<b>ALDERDI BAKOITZEKO EMAKUME HAUTAGAIEN %</b>	<b>EUROPA</b>	<b>KONGRE-SUA*</b>	<b>SENATUA*</b>	<b>UDALAK</b>	<b>BATEZ BESTE BLO</b>
<b>EAJ-PNV</b>	<b>% 48</b>	<b>% 50</b>	<b>% 67</b>	<b>% 49</b>	<b>% 54</b>
ARABA		% 50	% 67	% 49	
BIZKAIA		% 50	% 67	% 49	
GIPUZKOA		% 50	% 67	% 49	
<b>EH-BILDU</b>	<b>% 56</b>	<b>% 50</b>	<b>% 56</b>	<b>% 50</b>	<b>% 53</b>
ARABA		% 50	% 67	% 50	
BIZKAIA		% 50	% 67	% 51	
GIPUZKOA		% 50	% 33	% 50	
<b>PSE-EE/PSOE</b>	<b>% 52</b>	<b>% 50</b>	<b>% 50</b>	<b>% 47</b>	<b>% 50</b>
ARABA		% 50	% 67	% 46	
BIZKAIA		% 50	% 33-% 67	% 47	
GIPUZKOA		% 50	% 67-% 33	% 47	
<b>PODEMOS</b>	<b>% 52</b>	<b>% 50</b>	<b>% 56</b>	<b>% 50</b>	<b>% 52</b>
ARABA		% 50	% 67	% 47	
BIZKAIA		% 50	% 33-% 67	% 51	
GIPUZKOA		% 50	% 67	% 49	
<b>PP</b>	<b>% 44</b>	<b>% 50</b>	<b>% 44</b>	<b>% 50</b>	<b>% 47</b>
ARABA		-	% 33	% 47	
BIZKAIA		-	% 67-% 33	% 48	
GIPUZKOA		-	% 33	% 49	
<b>VOX</b>	<b>% 40</b>	<b>% 50</b>	<b>% 31</b>	<b>-</b>	<b>% 40</b>
<b>INDEPENDIENTES 19</b>	<b>-</b>	<b>-</b>	<b>-</b>	<b>% 46</b>	<b>% 46</b>
<b>INDAZ (Abanto-Zierbena)</b>	<b>-</b>	<b>-</b>	<b>-</b>	<b>% 54</b>	<b>% 54</b>
<b>CLI (Balmaseda)</b>	<b>-</b>	<b>-</b>	<b>-</b>	<b>% 46</b>	<b>% 46</b>
<b>OMNIA (Laudio)</b>	<b>-</b>	<b>-</b>	<b>-</b>	<b>% 67</b>	<b>% 67</b>
<b>ABOTSANITZ (Hondarribia)</b>	<b>-</b>	<b>-</b>	<b>-</b>	<b>% 47</b>	<b>% 47</b>

<b>LOI 2019</b>					
<b>% CANDIDATAS POR PARTIDO</b>	<b>EUROPA</b>	<b>CONGRE-SO*</b>	<b>SENADO*</b>	<b>AYUNTAMIENTOS</b>	<b>MEDIA LOI</b>
<b>EAJ-PNV</b>	<b>48 %</b>	<b>50 %</b>	<b>67 %</b>	<b>49 %</b>	<b>54 %</b>
ARABA		50 %	67 %	49 %	
BIZKAIA		50 %	67 %	49 %	
GIPUZKOA		50 %	67 %	49 %	
<b>EH-BILDU</b>	<b>56 %</b>	<b>50 %</b>	<b>56 %</b>	<b>50 %</b>	<b>53 %</b>
ARABA		50 %	67 %	50 %	
BIZKAIA		50 %	67 %	51 %	
GIPUZKOA		50 %	33 %	50 %	
<b>PSE-EE/PSOE</b>	<b>52 %</b>	<b>50 %</b>	<b>50 %</b>	<b>47 %</b>	<b>50 %</b>
ARABA		50 %	67 %	46 %	
BIZKAIA		50 %	33 %-67 %	47 %	
GIPUZKOA		50 %	67 %-33 %	47 %	
<b>PODEMOS</b>	<b>52 %</b>	<b>50 %</b>	<b>56 %</b>	<b>50 %</b>	<b>52 %</b>
ARABA		50 %	67 %	47 %	
BIZKAIA		50 %	33 %-67 %	51 %	
GIPUZKOA		50 %	67 %	49 %	
<b>PP</b>	<b>44 %</b>	<b>50 %</b>	<b>44 %</b>	<b>50 %</b>	<b>47 %</b>
ARABA		-	33 %	47 %	
BIZKAIA		-	67 %-33 %	48 %	
GIPUZKOA		-	33 %	49 %	
<b>VOX</b>	<b>40 %</b>	<b>50 %</b>	<b>31 %</b>	<b>-</b>	<b>40 %</b>
<b>INDEPENDIENTES 19</b>	<b>-</b>	<b>-</b>	<b>-</b>	<b>46 %</b>	<b>46 %</b>
<b>INDAZ (Abanto-Zierbena)</b>	<b>-</b>	<b>-</b>	<b>-</b>	<b>54 %</b>	<b>54 %</b>
<b>CLI (Balmaseda)</b>	<b>-</b>	<b>-</b>	<b>-</b>	<b>46 %</b>	<b>46 %</b>
<b>OMNIA (Laudio)</b>	<b>-</b>	<b>-</b>	<b>-</b>	<b>67 %</b>	<b>67 %</b>
<b>ABOTSANITZ (Hondarribia)</b>	<b>-</b>	<b>-</b>	<b>-</b>	<b>47 %</b>	<b>47 %</b>

ALDERDI BAKOITZEKO EMAKUME HAUTAGAIEN % / % CANDIDATAS POR PARTIDO	ARABA	BIZKAIA	GIPUZKOA	E LEGBIL. P. VASCO	BATZAR NAGUSIETAN BATEZ BESTE MEDIA EN LAS JUNTAS GENERALES	ARABA	BIZKAIA	GIPUZKOA	BATEZ BESTE EGBL MEDIA EN LIV
<b>EGBL 2019-2020</b> LIV 2019-2020									
<b>EAJ-PNV</b>	% 48	% 52	% 52	<b>% 51</b>	<b>% 56</b>	% 59	% 55	% 55	<b>% 54</b>
<b>EH-BILDU</b>	% 48	% 56	% 52	<b>% 52</b>	<b>% 52</b>	% 53	% 53	% 51	<b>% 52</b>
<b>PSE-EE/PSOE</b>	% 52	% 52	% 48	<b>% 51</b>	<b>% 52</b>	% 50	% 53	% 53	<b>% 52</b>
<b>PODEMOS</b>	% 52	% 60	% 52	<b>% 56</b>	<b>% 54</b>	% 51	% 53	% 57	<b>% 54</b>
<b>PP</b>	% 52	% 48	% 52	<b>% 51</b>	<b>% 51</b>	% 47	% 54	% 53	<b>% 51</b>
<b>VOX</b>	% 48	-	-	<b>% 48</b>	-	-	-	-	<b>% 48</b>

Alderdi politikoak hauteskunde-deialdi desberdinetan eta Lurralde Historiko desberdinetan aurkezten dituzten zerrendetan emakumeen portzentajea oso desberdina da.

Hauteskunde-deialdi bakar batean aurkeztu zuten alderdi politiko guztiek lurralde guztietan emakumeen portzentaje bera zerrendetan, Kongresurako hauteskundeetan, hain zuzen, apirilean zein azaroan emakume hautagaien portzentajea % 50 izan baitzen.

Hauteskunde-deialdi bakar batean aldatu da zerrendetako emakumeen portzentajea apirileko deialditik azarokora, Senaturakoan, hain zuzen. Apirileko deialditik azarokora bitartean hiru alderdi politikotan aldatu da zerrenden osaera. PSE-EE/PSOEn aldatu da bi Lurralde Historikotan, hau da, Bizkaian eta Gipuzkoan, baina batean norabide batean eta bestean kontrakoan. Bizkaian apirileko deialdirik azarokora zerrendetako emakumeen portzentajea handitu da; Gipuzkoan, aldiz, txikitu, kontrako aldaketak baina proportzio berean. PODEMOS /AHAL DUGU-IU eta PPren zerrendei begiratzen badiegu, aldaketa Bizkaian baino ez da gertatzen, lehen alderdian portzentajea handitu da apiriletik azarora, eta bigarreanean, ordea, txikitu. Aldaketa horiek garrantzizkoak dira, emakume hautetsien gainean eragina baitute.

El porcentaje de mujeres en las listas que presentan los partidos políticos en las distintas convocatorias electorales y en los distintos Territorios Históricos es muy diversa.

La única convocatoria electoral en la que todos los partidos y en todos los territorios presentan el mismo porcentaje de mujeres en las listas es en las elecciones al Congreso, tanto en abril como en noviembre y con 50% de mujeres candidatas.

En el Senado es en la única convocatoria electoral en la que los porcentajes de mujeres en las listas varían de la convocatoria de abril a la de noviembre. Este cambio de composición electoral de la convocatoria de abril a la de noviembre se produce en tres partidos políticos. En el caso del PSE-EE/PSOE se produce en dos Territorios Históricos, el de Bizkaia y el de Gipuzkoa con un sentido diferente. Mientras en Bizkaia aumenta el porcentaje de mujeres en las listas de la convocatoria de abril a la de noviembre en Gipuzkoa disminuye, en la misma proporción en ambos cambios. En el caso de PODEMOS /AHAL DUGU-IU y del PP el cambio sólo se produce en Bizkaia, en el caso del primero el porcentaje aumenta de abril a noviembre mientras que en el segundo el porcentaje disminuye. Estos cambios son relevantes por la incidencia que tienen en las mujeres electas.

Alderdi guztiek izaten dituzte zerrendetako emakumeen portzentaje-aldaketak, deialdiren eta lurralderen batean, baina, deialdia zein den, lurraldeetan proportzionalki aldaketa gehien sartzen dituztenak hauek dira: EH-BILDU Eusko Legebiltzarrerako hauteskundeetan, PODEMOS/AHAL DUGU-IU Udal hauteskundeetan eta PP Udal hauteskundeetan eta Batzar Nagusietarako hauteskundeetan.

Todos los partidos presentan distintos porcentajes de mujeres en las listas en alguna convocatoria y algún territorio, pero los que proporcionalmente introducen más cambios en los territorios según la convocatoria son: EH-BILDU en las elecciones al Parlamento Vasco, PODEMOS/AHAL DUGU-IU en las Municipales y el PP en las Municipales y en las Juntas Generales.

## 5. EMAKUME HAUTETSIEN PORTZENTAJEAK

BLO 2019					
EMAKUME HAUTETSIEN %	EUROPA	KONGRESUA	SENATUA	UDALAK	BATEZ BESTE BLO
ARABA		% 25	% 75	% 48	<b>% 49</b>
BIZKAIA		% 50	% 50	% 48	<b>% 49</b>
GIPUZKOA		% 33	% 50	% 48	<b>% 44</b>
EAE GUZTIRA	<b>% 42</b>	<b>% 39</b>	<b>% 58</b>	<b>% 48</b>	<b>% 47</b>

EGBL 2019-2020						
EMAKUME HAUTETSIEN %	E LEGE-BIL.	BATZAR NAGUSIAK BATEZ BESTE	ARABA	BIZKAIA	GIPUZKOA	BATEZ BESTE EGBL
ARABA	% 44	% 59	% 59	-	-	<b>% 52</b>
BIZKAIA	% 56	% 51	-	% 51	-	<b>% 54</b>
GIPUZKOA	% 56	% 55	-	-	% 55	<b>% 56</b>
EAE GUZTIRA	<b>% 52</b>	<b>% 55</b>	<b>% 59</b>	<b>% 51</b>	<b>% 55</b>	<b>% 55</b>

EAEEn, BLOk araututako hauteskundeetan, emakume hautetsien portzentaje handiena Senatuan lortu da, % 58. Horren atzean, Udal hauteskundeak daude, emakume hautetsiak % 48 baitira, Senatuan baino 10 portzentaje-puntu txikiago. Ondoren, Europako Parlamentua dago, emakume hautetsiak % 42 baitira, Udal hauteskundeetan baino 6 portzentaje-puntu gutxiago; eta azkenik, Kongresua, hor emakume hautetsiak % 39 baitira, Senatuan baino ia 20 puntu gutxiago.

Lurraldeei begiratuta, Udal hauteskundeetan lortu da hiru Lurralde Historikoetan emakume hautetsien portzentajeak berdinak izatea, % 48a Lurralde Historiko bakoitzean. BLOk araututako gainerako hauteskundeetan emaitzak desberdinak dira. Emakume hautetsien portzentajerik onena eta txarrena Araban daude, Senaturako onena, % 75, eta Kongresurako txarrena, % 25. Bizkaiak eusten dio bi Ganbaretan ordezkartza-portzentajeari, horietako bakoitzean emakume hautetsiak % 50 baitira; eta Gipuzkoak Senatuan % 50 lortu du eta Kongresuan % 33.

## 5. PORCENTAJES DE MUJERES ELECTAS

LOI 2019					
% MUJERES ELECTAS	EUROPA	CONGRESO	SENADO	AYUNTAMIENTOS	MEDIA LOI
ARABA		25%	75%	48%	<b>49%</b>
BIZKAIA		50%	50%	48%	<b>49%</b>
GIPUZKOA		33%	50%	48%	<b>44%</b>
TOTAL CAPV	<b>42%</b>	<b>39%</b>	<b>58%</b>	<b>48%</b>	<b>47%</b>

LIV 2019-2020						
% MUJERES ELECTAS	P. VASCO	MEDIA JUNTAS	ARABA	BIZKAIA	GIPUZKOA	MEDIA LIV
ARABA	44%	59%	59%	-	-	<b>52%</b>
BIZKAIA	56%	51%	-	51%	-	<b>54%</b>
GIPUZKOA	56%	55%	-	-	55%	<b>56%</b>
TOTAL CAPV	<b>52%</b>	<b>55%</b>	<b>59%</b>	<b>51%</b>	<b>55%</b>	<b>55%</b>

En la CAPV en las elecciones reguladas por la LOI, el mayor porcentaje de mujeres electas se consigue en el Senado con un 58%. Le sigue el porcentaje de electas en las Municipales con un 48%, 10 puntos porcentuales menos que en el Senado. Después se encuentra el porcentaje de electas en el Parlamento Europeo, un 42%, 6 puntos menos que en las Municipales y finalmente el porcentaje del Congreso con un 39% de mujeres electas, casi 20 puntos menos que en el Senado.

Por territorios el porcentaje de mujeres electas que se repite en los 3 territorios es el de las Municipales, un 48% en todos y cada uno de los Territorios Históricos. En el resto de elecciones reguladas por la LOI los resultados son dispares. En Araba se produce el mayor porcentaje de todos de mujeres electas, un 75% para el Senado y el peor de todos, un 25% para el Congreso. Bizkaia mantiene el porcentaje de representación en ambas Cámaras con un 50% de mujeres electas en cada una de ellas, y Gipuzkoa logra un 50% en el Senado y un 33% en el Congreso.

EAEko hauteskunde-deialdi guztietan emakume hautetsien batezbestekoa % 47 da. Banan-banan aztertuta, % 42 da Europako hauteskundeetan, % 39 Kongresurako hauteskundeetan, % 58 Senaturako hauteskundeetan eta % 48 Udal hauteskundeetan. Emakume hautetsien portzentajeak BLOk ezarritako “presentzia orekatuaren printzipioa” betetzen du, Kongresuaren kasuan izan ezik, hor portzentajea % 39 baita, printzipioak ezartzen duen gutxieneko % 40tik behera. Behin ere ez da printzipio horrek ezartzen duen gehieneko % 60ra heldu; izan ere, Senatuan portzentaje altuena izan arren, % 58 da.

EAEEn, EGBLeK araututako hauteskunde guztietan, emakume hautetsien portzentajea % 53 da. Eusko Legebiltzarrerako hauteskundeetan % 52 eta Batzar Nagusietarako hauteskundeetan % 55.

Lurralde Historikoak kontuan hartuta, Eusko Legebiltzarrean emakume hautetsien portzentajea Bizkaian eta Gipuzkoan % 56 da, EGBLeK bilatzen duen % 50etik 6 puntu gorago; Araban, ordea, % 44 da, EGBLeK bilatzen duen % 50etik 6 puntu beherago. Arabako Batzar Nagusietan emakume hautetsien portzentajea % 59 da, BLOk baimentzen duen gehieneko % 60tik puntu batera.

### 5.1. Ondorioak

- ▶ Azterlan honen xede izan diren hauteskunde-prozesu guztietan, BLO aplikagarria bada, lege horrek bilatzen duen “emakumeen presentzia orekatua” lortu da, Kongresurako bi hauteskundeetan izan ezik, horietan portzentajea % 39 baita, gutxieneko % 40a lortzetik portzentaje-puntu batera.
- ▶ Muturreko bi portzentajeak Senatuan eta Kongresuan izan dira. Lehenengoan emakume hautetsien portzentajea % 58 da, BLOk baimendutako gehienekotik 2 portzentaje-puntura. Bigarrenean, aldiz, Kongresuan, ez da gutxieneko % 40a lortu.
- ▶ Argi dago BLOk hauteskundearen emaitzetan eragina izaten duela, baina ez modu erregular batean. Alde handia dago Kongresuko eta Senatuko datuen artean eta horrek erabaten gaitu geuri buruari galdetzeraz zer erlazio dagoen

La media de mujeres electas en todas las convocatorias en la CAPV es de un 47%. Si las consideramos una por una, de un 42% en las Europeas, un 39% en el Congreso, un 58% en el Senado y un 48% en las Municipales. El porcentaje de mujeres electas cumple con el “principio de presencia equilibrada” recogido en la LOI, salvo en el caso del Congreso que con un 39% no se llega al 40% mínimo que expresa el principio. En ningún caso se llega al 60% máximo expresado por el mismo principio, ya que, en el Senado, aunque sea el porcentaje más alto, es de un 58%.

En la CAPV en el conjunto de las elecciones reguladas por la LIV, el porcentaje de mujeres electas es del 53%. Un 52% en las elecciones del Parlamento Vasco y un 55% en las de las Juntas Generales.

Si tenemos en cuenta los Territorios Históricos, en el Parlamento Vasco el porcentaje de mujeres electas en Bizkaia y Gipuzkoa es del 56%, 6 puntos por encima del 50% perseguido por la LIV, en el caso de Araba es del 44%, 6 puntos por debajo del 50% que persigue la LIV. El porcentaje de mujeres electas en las Juntas Generales de Araba es del 59% a un punto del 60% máximo permitido por la LOI.

### 5.1. Conclusiones

- ▶ En todos los procesos electorales objeto de estudio de este trabajo en los que se aplica la LOI se logra el objetivo de una “presencia equilibrada de mujeres” que la misma persigue, salvo en las dos elecciones al Congreso en las que con un porcentaje del 39% el objetivo de un mínimo del 40% se queda a un punto porcentual de lograrse.
- ▶ Los dos porcentajes extremos se dan en el Senado y en el Congreso. En el primero con un 58% de mujeres electas, el porcentaje se queda a de 2 puntos porcentuales del máximo permitido por la LOI. Por el contrario, en el segundo, en el Congreso no se logra el mínimo del 40%.
- ▶ Sin duda la aplicación de la LOI incide en los resultados electorales, pero de una forma dispar. El gran contraste entre el Congreso y el Senado nos permite preguntarnos sobre la relación del porcentaje de mujeres en esas Cámaras y

Ganbara horietako emakumeen portzentajearen eta horien eragin politikoaren artean.

- ▶ Udal hauteskundeetako datuei begiratuta, argi dago emakume hautagaiak % 50 izateko joera dagoela, baina joera hori ez da ikusten zerrendaburuen portzentajeetan; izan ere, hor daude hauteskunde guztietako portzentaje txikiak, legeak bilatzen duen gutxieneko % 40tik ia 10 portzentaje-puntura. Udal hauteskundeetan zerrendaburuen portzentajea txikia izateak Kongresuan baino eragin gutxiago dauka hautetsien portzentajearen gainean.
- ▶ Desberdintasun handiena Arabako Lurralde Historikoan ikusten da, hor Senatutarako emakume hautetsiak % 75 baitira eta Kongresurako, ordea, % 25.
- ▶ Hauteskundeetan datuen arteko aldea handia denez, ezin dugu esan EGBLek eragin argia duenik BLO aplikatzen den hauteskundeetan, ez baita argi ikusten emakume hautetsien portzentajea % 50 izateko joera dagoenik, hau da, BLOren gutxieneko % 40aren eta gehieneko % 60ren arteko portzentajea.
- ▶ Baiezta ahal dugu emakume hautetsien portzentajearen eta emakume zerrendaburuen portzentajearen arteko erlazioa dagoela, emakume hautagaien portzentajetik harago. Horrek erakusten digu irteerako egoera portzentajea bera bezain garrantzitsua dela edo garrantzitsuagoa.
  - Senatuan emakume hautagaien portzentajea % 49 da eta emakume hautagai zerrendaburuena % 48. Emakume hautetsiena % 58.
  - Kongresuan emakume hautagaien portzentajea % 50 da eta emakume zerrendaburuena % 36. Emakume hautetsiena % 39.
  - Emakume hautagaien eta emakume zerrendaburuen portzentajea emakume ordezkoen portzentajearekiko alderantziz proportzional da eta azken item horretan dago emakumeen kopuru handiena.
  - Deigarria izaten jarraitzen du ordezkariak lortzen ez duten zerrendek dituztela portzentajetik txarrenak zerrendetako irteera postuetan (zerrendaburu eta 6. eta 7. postuak...) dauden emakumeei dagokienean.
- ▶ Zalantzarik gabe, BLOk araututako hauteskundeetako emaitzen argitan, esan dezakegu lege horrek eragin positiboa daukala emakumeek hauteskunde-

la trascendencia política de las mismas.

- ▶ Los datos de las Municipales señalan una clara tendencia a presentar un 50% de mujeres candidatas, tendencia que no aparece en los porcentajes de cabezas de lista, donde encontramos los porcentajes más bajos de todos los comicios quedándose a casi 10 puntos porcentuales del mínimo del 40% que persigue la ley. En el caso de las Municipales el bajo porcentaje de cabezas de lista incide menos en el porcentaje de electas que en el caso del Congreso.
- ▶ La máxima disparidad se da en el Territorio Histórico de Araba donde se logra un porcentaje del 75% de mujeres electas para el Senado y un 25% para el Congreso.
- ▶ La disparidad de datos en cada una de las elecciones no nos permite hablar de una clara incidencia de la LIV en la aplicación de la LOI en el sentido de tender al 50% de mujeres electas, porcentaje medio entre el 40% mínimo y el 60% máximo de la LOI.
- ▶ Podemos afirmar que existe una relación entre el porcentaje de mujeres electas y el porcentaje de mujeres cabeza de lista más allá del porcentaje de candidatas en general. Lo que nos indica que la posición de salida es tan o más relevante que el porcentaje
  - En el Senado el porcentaje de mujeres candidatas es del 49% y el de candidatas cabeza de lista el 48%. El de electas es del 58%
  - En el Congreso el porcentaje de mujeres candidatas es del 50% y el de cabezas de lista es del 36%. El de electas es del 39%.
  - El porcentaje de mujeres candidatas y mujeres cabeza de lista es inversamente proporcional al de mujeres suplentes, dándose en este último ítem la mayor presencia de mujeres.
  - También es llamativo que las listas que no logran representación presenten los peores porcentajes de mujeres en los puestos de salida (cabeza de lista, 6 y 7 puesto...)
- ▶ Sin duda los resultados electorales en las elecciones reguladas por la LOI nos permiten hablar de una incidencia positiva de la misma de cara a la

prozesuetan duten parte hartze soziopolitikoan.

- ▶ Azterlan honen xede izan diren EGBLen menpeko hauteskunde-prozesu guztietan lortzen da lege horren helburua den “parekidetasun mugatua”. Eusko Legebiltzarrean emakume hautetsien portzentajea % 52 da eta Batzar Nagusietan % 55.
- ▶ BLOk araututako hauteskundeetan bezala, oraingo honetan ere emakume hautetsien portzentaje muturrekoenak Arabako Lurralde Historikoan daude. Eusko Legebiltzarrerako hauteskundeetan Araba da EGBLe bilatzen duen % 50era heltzen ez den bakarra, lurralde horretan emakume hautetsien portzentajea % 44 baita. Bizkaian eta Gipuzkoan emakume hautetsien portzentajea % 56 da. Batzar Nagusietan, aldiz, Arabako Lurralde Historikoan dago emakume hautetsien portzentajerik handiena, BLOk baimentzen duen gehienekotik hurbil, % 59.
- ▶ BLOk araututako prozesuetan bezala, EGBLe araututakoetan ere erlazioa dago emakume hautetsien portzentajearen eta emakume zerrendaburuen portzentajearen artean, emakume hautagaien portzentajetik harago. Horrek erakusten digu irteerako egoera presentziaren portzentajea bera bezain garrantzitsua dela edo garrantzitsuagoa. Hiru Lurralde Historikoetan emakume hautagaien portzentajea % 50 ingurukoa da, puntu bat gora puntu bat behera, emakume zerrendaburuena, ordea, ez.
  - Arabako Lurralde Historikoan Arabako Batzar Nagusietarako hauteskundeetan dago emakume zerrendaburuen portzentaje onena eta Eusko Legebiltzarrerako hauteskundeetan txarrena. Lehen hauteskundeetan emakume zerrendaburuak % 45 dira eta horietan lortzen da emakume hautetsien portzentaje onena, % 59; bigarrenetan emakume zerrendaburuak % 36 dira eta hiru lurraldeetatik portzentajerik okerreana daukanak hautetsien portzentajerik okerreana ere lortzen du, % 44.
  - Bizkaian eta Gipuzkoan emakume zerrendaburuen portzentajeak % 60 eta % 50 dira, hurrenez hurren, eta bi kasuetan emakume hautetsiak % 56 dira.
  - Emakume hautagaien eta emakume zerrendaburuen portzentajea emakume ordezkoen portzentajearekiko alderantziz proportzional da eta azken item horretan dago emakumeen kopuru handiena.
  - Deigarria izaten jarraitzen du ordezkaritza lortzen ez duten zerrendek dituztela

participación sociopolítica de las mujeres en los procesos electorales.

- ▶ En todos los procesos electorales objeto de estudio en este trabajo en los que se aplica la LIV se logra el objetivo de la “paridad limitada” que la misma persigue. En el Parlamento Vasco el porcentaje de mujeres electas es del 52% y en las Juntas Generales del 55%.
- ▶ Al igual que en los comicios regulados por la LOI, también en esta ocasión los porcentajes de mujeres electas más extremos se dan en el Territorio Histórico de Araba. En las elecciones al Parlamento Vasco es el único Territorio Histórico que no alcanza el 50% perseguido por la LIV, ya que el porcentaje de mujeres electas en este territorio es del 44%. En Bizkaia y Gipuzkoa el porcentaje de mujeres electas es del 56%. Por el contrario, en la Juntas Generales en el Territorio Histórico de Araba nos encontramos con el porcentaje más elevado de mujeres electas, un 59% cercano al máximo que permite la LOI.
- ▶ Al igual que en los procesos regulados por la LOI en los regulados por la LIV existe una relación entre el porcentaje de mujeres electas y el porcentaje de mujeres cabeza de lista más allá del porcentaje de candidatas en general. Esto nos indica que la posición de salida es tan o más relevante que el porcentaje de presencia. En los tres Territorios Históricos el porcentaje de mujeres candidatas se encuentra en torno al 50% punto arriba punto abajo, pero no así el porcentaje de mujeres cabeza de lista.
  - El Territorio Histórico de Araba es el que presenta el mejor porcentaje de cabezas de lista en las elecciones a Juntas Generales de Araba y el peor al Parlamento Vasco. En las primeras un 45% obteniendo el mejor porcentaje de electas un 59%, en las segundas con un 36% de mujeres cabezas de lista, el peor porcentaje de los tres territorios obtiene el peor porcentaje de electas, un 44%.
  - Bizkaia y Gipuzkoa con un porcentaje de cabezas de lista de un 60 y 50% respectivamente, obtienen un 56% de electas en ambos casos.
  - El porcentaje de mujeres candidatas y mujeres cabeza de lista es inversamente proporcional al de mujeres suplentes, dándose en este último ítem la mayor presencia de mujeres.
  - También sigue siendo llamativo que las listas que no logran representación

portzentajerik txarrenak, zerrendetako irteera postuetan (zerrendaburuak...) dauden emakumeei dagokienean.

- ▶ Bi arauk eragin positiboa daukate emakumeek hauteskunde-prozesuetan duten parte hartze soziopolitikoan. Ikusitako datuen argitan, orain arte "parekidetasun mugatuko printzipioaren" formulazioa "presentzia orekatuaren printzipioarena" baino eraginkorragoa da. Azken printzipio hori genero ikuspegitik modu neutroan formulatuta dago eta ematen du "kuota" kontzeptu itxia gainditzen duela; baina, hala ere, ematen du honela interpretatzeko joera dagoela: emakumeentzat portzentajea % 40 dela eta gizonentzat % 60.
- ▶ Biak birformulatu litezke "lehenetasun bertikalaren" printzipioaren arabera, emakumea, gizona, edo gizona, emakumea, "lehenetasun horizontalaren" printzipioarekin batera. Zerrenda batek hautesbarruti batean lehen postuan emakume bat aurkezten badu, beste hautesbarruti batean lehen postuan gizon bat aurkeztu beharko du, eta EAEko osaketa bakoitia denez, zerrenda bakoitzeko lehen postua denbora-lerroan aldatu beharko litzateke.
- ▶ Emakume hautetsien portzentajeak erakusten du Senatuan nolabaiteko feminizazioa dagoela, alderdi nagusietan emakume hautetsien portzentajea oso altua delako.

presenten los peores porcentajes de mujeres en los puestos de salida (cabeza de lista...)

- ▶ Las dos normas tienen una incidencia positiva en la participación sociopolítica de mujeres en los procesos electorales. Por los datos observados hasta el momento la formulación del "principio de paridad limitada" resulta más eficaz que la del "principio de presencia equilibrada". Este último, aunque formulado en forma neutra desde la perspectiva de género, que produce una apariencia de superación del concepto cerrado de "cuota", parece favorecer la interpretación de que el 40% es el porcentaje a aplicar a las mujeres y el 60% a los varones.
- ▶ Ambas podrían reformularse bajo el "principio de prelación vertical", mujer, hombre u hombre, mujer acompañado del "principio de prelación horizontal". Si una lista presenta en una circunscripción una mujer en la primera posición deberá presentar un varón en la primera posición de otra circunscripción, dado que la composición de la CAPV es impar, la primera posición de cada lista debería variar en la línea temporal.
- ▶ El porcentaje de mujeres electas apunta a una cierta feminización del Senado dado el alto porcentaje de mujeres electas en los partidos mayoritarios.



## 6. EMAKUME HAUTETSIK ALDERDI POLITIKOAREN ARABERA

BLO					
ALDERDI BAKOITZEKO EMAKUME HAUTETSIEN %	EUROPA	KONGRESUA	SENATUA	UDALAK	BATEZ BESTE BLO
EAJ-PNV	% 100	% 33	% 67	% 40	<b>% 60</b>
EH-BILDU	% 33	% 25	% 0	% 60	<b>% 30</b>
PSE-EE/PSOE	% 48	% 50	% 50	% 43	<b>% 48</b>
PODEMOS	% 50	% 33	-	% 60	<b>% 48</b>
PP	% 31	% 100	-	% 13	<b>% 48</b>
VOX	% 30	-	-	-	<b>% 30</b>
INDEPENDIENTES 19	-	-	-	% 42	<b>% 42</b>
INDAZ (Abanto-Zierbena)	-	-	-	% 50	<b>% 50</b>
CLI (Balmaseda)	-	-	-	% 50	<b>% 50</b>
OMNIA (Laudio)	-	-	-	% 67	<b>% 67</b>
ABOTSANITZ (Hondarribia)	-	-	-	% 50	<b>% 50</b>
<b>GUZTIRA</b>	<b>% 49</b>	<b>% 48</b>	<b>% 39</b>	<b>% 48</b>	<b>% 48</b>

EGBL						
ALDERDI BAKOITZEKO EMAKUME HAUTETSIEN %	E LEWEBIL.	BATZAR NAGUSIETAN BATEZ BESTE	ARABA	BIZKAIA	GIPUZKOA	BATEZ BESTE EGBL
EAJ-PNV	% 52	% 59	% 71	% 52	% 55	<b>% 54</b>
EH-BILDU	% 62	% 54	% 50	% 60	% 53	<b>% 58</b>
PSE-EE/PSOE	% 50	% 61	% 75	% 33	% 75	<b>% 63</b>
PODEMOS	% 33	% 52	% 50	% 50	% 56	<b>% 45</b>
PP	% 33	% 33	% 50	% 50	-	<b>% 33</b>
VOX	% 100	-	-	-	-	<b>% 100/50</b>
<b>GUZTIRA</b>	<b>% 55</b>	<b>% 52</b>	<b>% 59</b>	<b>% 49</b>	<b>% 60</b>	<b>% 59%/50</b>

## 6. MUJERES ELECTAS POR PARTIDO POLÍTICO

LOI					
% ELECTAS POR PARTIDO	EUROPA	CONGRESO	SENADO	AYUNTAMIENTOS	MEDIA LOI
EAJ-PNV	100 %	33 %	67 %	40 %	<b>60 %</b>
EH-BILDU	33 %	25 %	0 %	60 %	<b>30 %</b>
PSE-EE/PSOE	48 %	50 %	50 %	43 %	<b>48 %</b>
PODEMOS	50 %	33 %	-	60 %	<b>48 %</b>
PP	31 %	100 %	-	13 %	<b>48 %</b>
VOX	30 %	-	-	-	<b>30 %</b>
INDEPENDIENTES 19	-	-	-	42 %	<b>42 %</b>
INDAZ (Abanto-Zierbena)	-	-	-	50 %	<b>50 %</b>
CLI (Balmaseda)	-	-	-	50 %	<b>50 %</b>
OMNIA (Laudio)	-	-	-	67 %	<b>67 %</b>
ABOTSANITZ (Hondarribia)	-	-	-	50 %	<b>50 %</b>
<b>TOTAL</b>	<b>49 %</b>	<b>48 %</b>	<b>39 %</b>	<b>48 %</b>	<b>48 %</b>

LIV						
% ELECTAS POR PARTIDO	P. VASCO	MEDIA JUNTAS	ARABA	BIZKAIA	GIPUZKOA	MEDIA LIV
EAJ-PNV	52 %	59 %	71 %	52 %	55 %	<b>54 %</b>
EH-BILDU	62 %	54 %	50 %	60 %	53 %	<b>58 %</b>
PSE-EE/PSOE	50 %	61 %	75 %	33 %	75 %	<b>63 %</b>
PODEMOS	33 %	52 %	50 %	50 %	56 %	<b>45 %</b>
PP	33 %	33 %	50 %	50 %	-	<b>33 %</b>
VOX	100%	-	-	-	-	<b>100/50 %</b>
<b>TOTAL</b>	<b>55 %</b>	<b>52 %</b>	<b>59 %</b>	<b>49 %</b>	<b>60 %</b>	<b>59%/50%</b>

BLOK araututako hauteskunde-deialdietan EAJ-PNVk dauka emakume hautetsien portzentajerik handiena; horren atzean, portzentaje berdina dutela, PSE-EE/PSOE, PODEMOS eta PP; eta portzentaje txikiena EH-BILDUk dauka. Hauteskunde-deialdi bakoitzari begiratzen badiogu, hautetsien portzentaje onena Europako hauteskundeetan EAJ-PNVk lortu du eta Kongresuan PPK; portzentaje txarrena, ordea, EH-BILDUk Senatuan eta PPK Udal hauteskundeetan. EH-BILDUk ez beste alderdi guztiek lortu dute BLOK gomendatzen duen gutxieneko % 40a eta EAJ-PNV baino ez da BLOK baimentzen duen gehieneko % 60ra heltzen.

EGBLek araututako hauteskunde-deialdietan, hautetsien portzentaje onena PSE-EE/PSOErena da; ondoren, EH-BILDU eta EAJ-PNV; horien atzean VOX eta PODEMOS; eta azkenik, PP. Eusko Legebiltzarrean portzentajerik onena VOXena da; izan ere, lortu duen jarleku bakarra emakume batek betetzen du. Horren atzean, EH-BILDU eta EAJ-PNV daude, PSE-EE/PSOE; eta azkenik, portzentaje berdina dutela, PODEMOS eta PP. Hiru Batzar Nagusiak batera hartuta, hautetsien portzentaje onena daukana PSE-EE/PSOE da eta horren atzean EAJ-PNV, EH-BILDU, PODEMOS eta PP. Lurralde Historiko bakoitzeko Batzar Nagusiei begiratzen badiegu, PSOE/PSE-EEK dauzka portzentaje onena eta txarrena: onena Araban eta Gipuzkoan, eta txarrena Bizkaian. PODEMOSek Eusko Legebiltzarrean eta PSE-EE/PSOEK Bizkaiko Batzar Nagusietan izan ezik, alderdi guztiek lortu dute emakume hautetsiak gutxienez % 50 izatea.

En las convocatorias electorales reguladas por la LOI el partido político que logra un mayor porcentaje de mujeres electas es el EAJ-PNV, le siguen con el mismo porcentaje PSE-EE/PSOE, PODEMOS y PPE, y el porcentaje más bajo es el de EH-BILDU. Teniendo en cuenta cada una de las convocatorias, EAJ-PNV en las Europeas, y PP en el Congreso consiguen el mejor porcentaje de electas, y el peor EH-BILDU en el Senado y PP en las Municipales. Salvo EH-BILDU todos los partidos logran el 40% mínimo que recomienda la LOI y sólo el EAJ-PNV llega al 60% el porcentaje más alto que permite la LOI.

En las convocatorias electorales reguladas por la LIV el mejor porcentaje de electas es el de PSE-EE/PSOE, seguido de EH-BILDU y EAJ-PNV; a continuación, VOX, PODEMOS y finalmente el PP. En el Parlamento Vasco el mejor porcentaje es el de VOX, pues el único escaño que consigue es una mujer. Le siguen EH-BILDU y EAJ-PNV, PSE-EE/PSOE, y finalmente con el mismo porcentaje PODEMOS y PP. En el conjunto de las tres Juntas Generales el partido que obtiene el mejor porcentaje de electas es el PSE-EE/PSOE, seguido del EAJ-PNV, EH-BILDU, PODEMOS y PP. Considerando las Juntas Generales de cada Territorio Histórico, el PSE-EE/PSOE es el que tiene el mejor porcentaje y el peor: el mejor en Araba y Gipuzkoa, y el peor en Bizkaia. Salvo PODEMOS en el Parlamento Vasco y el PSE-EE/PSOE en las Juntas Generales de Bizkaia, todos los partidos logran el 50% de mujeres electas.

## 6.1. HAUTETSIK ALDERDIAREN ETA LURRALDEAREN ARABERA

BLO 2019					
ALDERDI BAKOITZEKO EMAKUME HAUTETSIEN %	EUROPA	KONGRESUA*	SENATUA*	UDALAK	BATEZ BESTE BLO
<b>EAJ-PNV</b>	% 100	% 33	% 67	% 50	<b>% 63</b>
ARABA		% 0	% 67	% 49	<b>% 25</b>
BIZKAIA		% 67	% 67	% 49	<b>% 71</b>
GIPUZKOA		% 0	% 67	% 53	<b>% 55</b>
<b>EH-BILDU</b>	% 33	% 25	% 0	% 60	<b>% 30</b>
ARABA		% 0	-	% 52	<b>% 28</b>
BIZKAIA		% 0	-	% 47	<b>% 27</b>
GIPUZKOA		% 50	% 0	% 53	<b>% 34</b>
<b>PSE-EE/PSOE</b>	% 48	% 50	% 50	% 43	<b>% 48</b>
ARABA		% 100	% 100	% 32	<b>% 70</b>
BIZKAIA		% 50	% 0	% 47	<b>% 36</b>
GIPUZKOA		% 0	-	% 51	<b>% 33</b>
<b>PODEMOS</b>	% 50	% 33	-	% 60	<b>% 48</b>
ARABA		% 0	-	-	<b>% 25</b>
BIZKAIA		% 50-% 0	-	% 51	<b>% 50/% 33</b>
GIPUZKOA		% 100	-	% 54	<b>% 68</b>
<b>PP</b>	% 31	% 100	-	% 13	<b>% 48</b>
ARABA		-	-	% 13	<b>% 22</b>
BIZKAIA		-% 100	-	-	<b>% 15/% 65</b>
GIPUZKOA		-	-	-	<b>-</b>
<b>INDEPENDIENTES 19</b>	-	-	-	% 42	<b>% 42</b>
<b>INDAZ</b> (Abanto-Zierbena)	-	-	-	% 50	<b>% 50</b>
<b>CLI</b> (Balmaseda)	-	-	-	% 50	<b>% 50</b>
<b>OMNIA</b> (Laudio)	-	-	-	% 67	<b>% 67</b>
<b>ABOTSANITZ</b> (Hondarribia)	-	-	-	% 50	<b>% 50</b>
<b>GUZTIRA</b>					<b>% 38/% 40</b>

## 6.1. ELECTAS POR PARTIDO Y TERRITORIO

LOI 2019					
% ELECTAS POR PARTIDO	EUROPA	CONGRESO*	SENADO*	AYUNTAMIENTOS	MEDIA LOI
<b>EAJ-PNV</b>	100 %	33 %	67 %	50 %	<b>63 %</b>
ARABA		0 %	67 %	49 %	<b>25 %</b>
BIZKAIA		67 %	67 %	49 %	<b>71 %</b>
GIPUZKOA		0 %	67 %	53 %	<b>55 %</b>
<b>EH-BILDU</b>	33 %	25 %	0 %	60 %	<b>30 %</b>
ARABA		0 %	-	52 %	<b>28 %</b>
BIZKAIA		0 %	-	47 %	<b>27 %</b>
GIPUZKOA		50 %	0 %	53 %	<b>34 %</b>
<b>PSE-EE/PSOE</b>	48 %	50 %	50 %	43 %	<b>48 %</b>
ARABA		100%	100%	32%	<b>70 %</b>
BIZKAIA		50%	0%	47%	<b>36 %</b>
GIPUZKOA		0%	-	51%	<b>33 %</b>
<b>PODEMOS</b>	50 %	33 %	-	60 %	<b>48 %</b>
ARABA		0 %	-	-	<b>25 %</b>
BIZKAIA		50 %-0 %	-	51 %	<b>50 %/33 %</b>
GIPUZKOA		100 %	-	54 %	<b>68 %</b>
<b>PP</b>	31 %	100 %	-	13 %	<b>48 %</b>
ARABA		-	-	13%	<b>22 %</b>
BIZKAIA		-% 100 %	-	-	<b>15 %/65 %</b>
GIPUZKOA		-	-	-	<b>-</b>
<b>INDEPENDIENTES 19</b>	-	-	-	42 %	<b>42 %</b>
<b>INDAZ</b> (Abanto-Zierbena)	-	-	-	50 %	<b>50 %</b>
<b>CLI</b> (Balmaseda)	-	-	-	50 %	<b>50 %</b>
<b>OMNIA</b> (Laudio)	-	-	-	67 %	<b>67 %</b>
<b>ABOTSANITZ</b> (Hondarribia)	-	-	-	50 %	<b>50 %</b>
<b>TOTAL</b>					<b>38/40 %</b>

<b>EGBL 2019-2020</b>									
<b>ALDERDI BAKOITZEKO EMAKU- ME HAUTETSIEIEN % / % ELECTAS POR PARTIDO</b>	<b>ARABA</b>	<b>BIZKAIA</b>	<b>GIPUZKOA</b>	<b>E LEGBIL. P. VASCO</b>	<b>BATZAR NAGUSIETAN BATEZ BESTE MEDIA JUNTAS</b>	<b>ARABA</b>	<b>BIZKAIA</b>	<b>GIPUZKOA</b>	<b>BATEZ BESTE EGBL MEDIA LIV</b>
<b>EAJ-PNV</b>	% 44	% 50	% 60	<b>% 52</b>	% 59	% 71	% 52	% 55	<b>% 55</b>
<b>EH-BILDU</b>	% 50	% 67	% 67	<b>% 62</b>	% 54	% 50	% 60	% 53	<b>% 58</b>
<b>PSE-EE/PSOE</b>	% 50	% 67	% 33	<b>% 50</b>	% 61	% 75	% 33	% 75	<b>% 55</b>
<b>PODEMOS</b>	% 0	% 100	% 0	<b>% 33</b>	% 52	% 50	% 50	% 56	<b>% 42</b>
<b>PP</b>	% 33	% 0	% 100	<b>% 33</b>	% 33	% 50	% 50	-	<b>% 33</b>
<b>VOX</b>	% 100	-	-	<b>% 100</b>	-	-	-	-	<b>% 50</b>
<b>GUZTIRA / TOTAL</b>	<b>% 46</b>	<b>% 57</b>	<b>% 52</b>	<b>% 55</b>	<b>% 52</b>	<b>% 60</b>	<b>% 49</b>	<b>% 6%</b>	<b>% 50</b>

EAE osoa kontuan hartuta, BLOk araututako hauteskundeetan hautetsien portzentajea BLOk bilatzen duen gutxieneko % 40ra heltzen da, Kongresurako eta Senaturako azaroko hauteskundeetan; apirilekoetan, ordea, ez.

Lurraldez lurralde, eta BLOk araututako hauteskundeetako emaitzen batez bestekoari begiratuta, lehen hiru emaitza onenak hauek izan dira: lehena Bizkaian, EAJ-PNVn emakume hautetsiak % 71 baitira; bigarrena Araban, PSE-EE/PSOEn % 70 baitira; eta hirugarrena Gipuzkoan, PODEMOS-AHAL DUGU-IUn emakume hautetsiak % 68 baitira. Hiru emaitza txarrenak: lehena Araban, PPn emakume hautetsiak % 22 baitira; bigarrena Bizkaian, EH-BILDUn emakume hautetsiak % 27 baitira eta hirugarrena Gipuzkoan PSE-EE/PSOEn % 33 baitira.

Kongresurako hauteskundeetan, alderdi batzuetan emakume ordezkariak % 100 izan dira eta alderdi horiek hiru Lurralde Historikoetan daude. Hauek: Kongresurako hauteskundeetan, Araban PSE-EE/PSOE, Gipuzkoan PODEMOS-AHAL DUGU-IU eta Bizkaian PP.

Senaturako hauteskundeetan Araban PSE-EE/PSOEk % 100 lortu du eta Gipuzkoan eta Bizkaian EAJ-PNVk % 67. Udal hauteskundeetan, emakume hautetsien portzentaje altuena Gipuzkoan lortu da, PODEMOSen % 54rekin, bigarren lekuan Araba dago EH-

En el conjunto del territorio de la CAPV en las elecciones reguladas por la LOI el porcentaje de electas llega al 40% mínimo que persigue la LOI, si tenemos en cuenta las elecciones al Congreso y al Senado de noviembre, y si consideramos las de abril no se logra el 40%.

Por territorios y teniendo en cuenta la media de los resultados de las elecciones reguladas por la LOI los tres mejores resultados se logran el primero en Bizkaia con el 71% de electas del EAJ-PNV, el segundo en Araba con el 70% del PSE-EE/PSOE, y el tercero en Gipuzkoa con un 68% de PODEMOS-AHAL DUGU-IU. Los tres peores resultados se dan en primer lugar en Araba con el 22% del PP, en segundo lugar, en Bizkaia con el 27% de EH-BILDU y en tercer lugar Gipuzkoa con el 33% del PSE-EE/PSOE.

En los tres territorios hay partidos que en las elecciones al Congreso tienen el 100% de representantes mujeres. En las elecciones estatales al Congreso en Araba el PSE-EE/PSOE, en Gipuzkoa PODEMOS-AHAL DUGU-IU y en Bizkaia el PP.

En las elecciones al Senado en Araba el PSE-EE/PSOE logra el 100% y en Gipuzkoa y Bizkaia el 67% el EAJ-PNV. En las Elecciones Municipales el mayor porcentaje de mujeres electas se logra en Gipuzkoa con un 54% de PODEMOS, en segundo

BILDUren % 52arekin eta hirugarren lekuan Bizkaia PODEMOS-AHAL DUGU-IUren % 51rekin.

EAE osoan, EGBLeK araututako hauteskundeetan hautetsien portzentajea EGBLeK bilatzen duen % 50era heltzen da.

Eusko Legebiltzarrerako hauteskundeetan EH-BILDUK, PSE-EE/PSOEK eta VOXek lortu dute Araban emakume hautetsiak % 50 edo gehiago izatea; Bizkaian, PPK ez beste guztiek lortu dute eta VOXek ez du ordezkari lortu. Eta Gipuzkoan PSE-EE/PSOEK eta PODEMOSek ez beste guztiek lortu dute eta VOXek ez du ordezkari lortu.

Lurraldean arteko alde handiena VOXek dauka, Araban baino ez baitu ordezkari lortu. Gainerako alderdiek hiru lurraldeetan lortu dute ordezkari lortu, baina lurralde batetik bestera portzentajeak ere oso desberdinak dira. PODEMOSek Bizkaian % 100 lortu du; Gipuzkoan eta Araban, aldiz, % 0; horren atzean PP dago Gipuzkoan % 100 lortu baitu baina Bizkaian % 0; eta hiru lurraldeetan portzentaje homogeneoenak PSE-EE/PSOEK, EAJ-PNVk eta EH-BILDUK lortu dituzte.

Emakume hautetsien portzentaje altuena % 100 izatea hiru lurraldeetan lortu da, lurralde guztietan egon baita hori lortu duen alderdi bana. Bizkaian PODEMOSek, Gipuzkoan PPK eta Araban VOXek (Legebiltzarrerako hautetsi bakarra).

Batzar Nagusietarako hauteskundeetan, ordezkari lortzen duten alderdi guztiek, ordezkari lortzen duten lurralde historiko bakoitzean, emakume hautetsiak % 50 izatea erdietsi dute, Bizkaian PSE-EE/PSOEK izan ezik.

Alderdi politiko guztietan, emaitzak nahiko antzekoak dira hiru Lurralde Historikoetan, alde handienak PSE-EE/PSOE ikusten ditugu, Araban eta Gipuzkoan emakumeak % 75 direlako eta Bizkaian, aldiz, % 33; EAJ-PNVn ere alde handiak ikusten ditugu, Araban emakumeak % 71 direlako eta Bizkaian % 52.

lugar, Araba con un 52% de EH-BILDU y en tercera posición Bizkaia con un 51% de PODEMOS-AHAL DUGU-IU.

En el conjunto del territorio de la CAPV en las elecciones reguladas por la LIV el porcentaje de electas llega al 50% al que aspira la LIV.

En las elecciones al Parlamento Vasco, EH-BILDU, PSE-EE/PSOE y VOX logran el 50% o más de mujeres electas en ARABA. En BIZKAIA todos menos el PP y VOX no obtiene representación. Y en GIPUZKOA todos menos PSE-EE/PSOE y PODEMOS, VOX no obtiene representación.

El comportamiento por territorio más dispar es el de VOX que sólo obtiene representación en Araba. El resto de partidos obtienen representación en los 3 territorios, pero con porcentajes igualmente dispares. PODEMOS con un 100% en Bizkaia y un 0% en Gipuzkoa y Araba, le sigue el PP con un porcentaje que va desde el 100% en Gipuzkoa al 0% en Bizkaia, siendo el PSE-EE/PSOE, EAJ-PNV y EH-BILDU los que logran porcentajes más homogéneos en los tres territorios.

El porcentaje más alto de mujeres electas se consigue en los 3 territorios, en cada uno; uno de los partidos logra el 100% de mujeres electas. En Bizkaia PODEMOS, en Gipuzkoa el PP y en Araba con la única electa en el Parlamento, VOX.

En las elecciones a Juntas Generales, todos los partidos que obtienen representación logran el 50% de mujeres electas en cada uno de los Territorios Históricos en la que la obtienen, salvo el PSE-EE/PSOE en Bizkaia.

Todos los partidos políticos obtienen resultados bastante similares en los tres territorios históricos, los más dispares son los del PSE-EE/PSOE que logra un 75% de mujeres en Araba y Gipuzkoa y un 33% en Bizkaia y el EAJ-PNV que saca un 71% en Araba y un 52% en Bizkaia.

## 7. GOBERNU ORGANOA

BLOk zein EGBLeak “presentzia orekatuaren printzipioaren” alde egiten dute gobernu organoen osakerari dagokionean, lege bakoitzak bere irismena daukela. Emakumeen eta Gizonen Berdintasunerako otsailaren 18ko 4/2005 Legeak “presentzia orekatuaren printzipioaren” alde egiten du (sexu bakoitzeko kideak ezin daitezke % 60 baino gehiago izan, ezta % 40 baino gutxiago). Ez da argi geratzen arau horren aplikazio-eremua zein den; izan ere, interpreta daiteke Gobernu kideak sailburuak baino ez direla edo sailburuak ez ezik sailburuordeak eta Gobernu gainerako karguak ere badirela. Legeak zehatz-mehatz hauxe ezartzen du: “Azken Xedapenetako hirugarrena (Jaurlaritzaren ekainaren 30eko 7/1981 Legearen aldaketa). 1. Jaurlaritzaren ekainaren 30eko 7/1981 Legean, paragrafo bat gehitzen da 17. artikuluan. Paragrafo hori 2.a izango da eta hala esango du: 2. Jaurlaritzan bi sexuek % 40ko ordezkartza izango dute, gutxienez”. Hor ikusten denez, EGBLeak ez du % 50eko presentzia eskatzen. BLOn, II. Kapituluako 52, 53 eta 54 artikuluetan aipatzen da “presentzia orekatuaren printzipioa” Estatuko Administrazio Orokorrerako eta harekin lotutako edo haren menpeko organismo publikoetarako, baina gobernuaren osakerari ez diote erreferentzia egiten.

Baieztaatu ahal dugu BLO ez dela EGBL bezain esplizitua, gobernu organoen osakerari aplikatu behar zaion printzipioari dagokionean.

### 7.1. EMAKUMEEN PRESENTZIA GOBERNUAN ETA ESTATUKO BOTERE LEGEGILEAREN GOBERNU-ORGANOETAN, APIRILEKO (XIII LEGEGINTZALDIA) ETA AZAROKO (XIV LEGEGINTZALDIA) HAUTESKUNDEEN ONDOREN

#### ESTATUKO GOBERNUA:

	PRESIDENTEA				PRESIDENTEORDEA				MINISTROAK			
	G	%	E	%	G	%	E	%	G	%	E	%
<b>APIRILA XIII</b>	1	% 100	0	% 0	0	% 0	1	% 100	7	% 41	10	% 59
<b>AZAROA XIV</b>	1	% 100	0	% 0	1	% 25	3	% 75	10	% 56	8	% 44

## 7. ÓRGANOS DE GOBIERNO

Tanto la LOI como la LIV apuestan por el “principio de presencia equilibrada” para la composición de los órganos de gobierno con distinto alcance en cada una de ellas. La Ley 4/2005, de 18 de febrero, para la Igualdad de Mujeres y Hombres, apuesta por el “principio de presencia equilibrada” (no más del 60% ni menos del 40% de cada uno de los sexos). No queda claro el ámbito de aplicación de dicha norma dado que es interpretable que el Gobierno lo compongan estrictamente los y las consejeras o incluye también a viceconsejeros y viceconsejeras y demás cargos del Gobierno. Concretamente en la Ley se dice: Disposición Final tercera (Modificación de la Ley 7/1981, de 30 de junio, de Gobierno).” 1. Se añade un párrafo, con el número 2, al artículo 17 de la Ley 7/1981, de 30 de junio, de Gobierno, con el siguiente tenor: 2. En el Gobierno ambos sexos estarán representados al menos en un 40%”. Como vemos en esta ocasión la LIV no exige la presencia del 50%. En el caso de la LOI los artículos que hacen referencia al “principio de presencia equilibrada” en la Administración General del Estado y en los organismos públicos vinculados o dependientes de ella los encontramos en el Capítulo II arts. 52,53, y 54 y en ningún caso se refieren a la composición del gobierno.

Podemos afirmar que la LOI es menos explícita que la LIV en cuanto al principio que se debe aplicar para la composición de los órganos de gobierno.

### 7.1. PRESENCIA DE MUJERES EN EL EJECUTIVO Y LOS ÓRGANOS DE GOBIERNO DEL LEGISLATIVO DEL ESTADO TRAS LAS ELECCIONES DE ABRIL (XIII LEGISLATURA) Y NOVIEMBRE (XIV LEGISLATURA)

#### GOBIERNO DEL ESTADO:

	PRESIDENTA/E				VICEPRESIDENTA/E				MINISTRAS/OS			
	H	%	M	%	H	%	M	%	H	%	M	%
<b>XIII ABRIL</b>	1	100%	0	0%	0	0%	1	100%	7	41%	10	59%
<b>XIV NOVIEMBRE</b>	1	100%	0	0%	1	25%	3	75%	10	56	8	44%

Deialdi horietako bakoitzaren ondoren, emakume presidenteen portzentajea % 0 da, presidenteordeen portzentajearekin, ordea, ez da berdin gertatzen. Apirilko hauteskundeen ondoren, portzentajea % 100 da eta azarokoan ondoren % 75. Argi dago pertsona bakarreko organoetan ezin dela inolako parekidetasun-irizpiderik bete, ez bada denboran zehar egiten dela, eta orain arte Espainiako estatuan ez da inoiz emakume presidenterik egon. Presidenteordeen kasuan egoera bestelakoa da eta bi legegintzaldietan emakume presidenteordeen portzentajeak gainetik betetzen du “presentzia orekatuaren printzipioa”.

Emakume ministroen kasuan, portzentajea aldatzen da legegintzaldi batetik bestera. Deigarria da 2019ko apirilko hauteskundeen ondoren emakume ministroen portzentajea % 59 dela, presentzia orekatuaren printzipioak baimentzen duen gehienekotik oso hurbil. 2019ko azaroko hauteskundeen ondoren, emakume ministroen portzentajeak 10 portzentaje-puntu baino gehiago galtzen ditu, % 44 baita eta, hala ere, “presentzia orekatuaren printzipioa” betetzen jarraitzen du. Bi kasuetan gaintzen da gutxieneko % 40a. Esan daiteke emakumeen presentziak atzera egiten duela azaroko hauteskundeetatik apirilkoetara, baina portzentajeek BLOn jasotako presentzia orekatuaren printzipioa betetzen dute.

## KONGRESUAREN GOBERNU-ORGANOAK

	PRESIDENTEA				PRESIDENTEORDEAK				IDAZKARIAKK			
	G	%	E	%	G	%	E	%	G	%	E	%
<b>APIRILA XIII</b>	0	% 0	1	% 10	2	% 50	2	% 50	2	% 50	2	% 50
<b>AZAROA XIV</b>	0	% 0	1	% 100	2	% 50	2	% 50	3	% 75	1	% 25

Bi deialdietan emakume presidenteen portzentajea % 100 da. Emakume presidenteordeen portzentajea % 50 da bi deialdietan. Portzentaje bera, baina leku desberdinak. Apirilko deialdian emakumeak lehenengo eta hirugarren presidenteordetzetan zeuden, eta azarokoetan bigarrenen eta hirugarrenean. Idazkaritzetan portzentajea apirilko deialditik azarokora aldatzen da; izan ere, lehenengo deialdian emakumeak % 50 dira eta bigarrenen % 25. Leku bera ere ez dute betetzen. Apirilko deialdian bigarrena eta laugarrena betetzen dituzte eta azarokoan bigarrena baino ez. Lehen ere azaldu dugun bezala, pertsona bakarreko karguetan ezinezkoa da presentzia orekatuaren printzipioa betetzea, eta gainerako

Después de ambas convocatorias el porcentaje de mujeres presidenta es 0%, no es así en el caso de vicepresidentas. Después de las elecciones de abril el porcentaje es del 100% y tras las de noviembre del 75%. Es evidente que en los órganos unipersonales no se puede cumplir con ningún criterio paritario salvo que se haga históricamente y hasta el momento el Estado español nunca ha contado con una presidenta. En el caso de las vicepresidentas la cuestión cambia, en ambas legislaturas el porcentaje de mujeres vicepresidentas cumple sobradamente con el “principio de presencia equilibrada”.

En el caso de las ministras el porcentaje varía de una legislatura a otra. Llama la atención que después de las elecciones de abril de 2019 el porcentaje de mujeres ministras, un 59%, llega casi al porcentaje máximo que permite el principio de presencia equilibrada. Después de las elecciones de noviembre de 2019 el porcentaje de mujeres ministras baja más de 10 puntos porcentuales hasta el 44%, aunque sigue cumpliendo con lo establecido con el “principio de presencia equilibrada”. En ambos casos se supera el mínimo del 40%. Podemos hablar de un cierto retroceso en la presencia de mujeres de las elecciones de noviembre a las de abril, aunque los porcentajes cumplen con el principio de presencia equilibrada recogido en la LOI.

## ÓRGANO DE GOBIERNO DEL CONGRESO

	PRESIDENTA/E				VICEPRESIDENTAS/ES				SECRETARIAS/OS			
	H	%	M	%	H	%	M	%	H	%	M	%
<b>XIII ABRIL</b>	0	0%	1	100%	2	50%	2	50%	2	50%	2	50%
<b>XIV NOVIEMBRE</b>	0	0%	1	100%	2	50%	2	50%	3	75%	1	25%

En ambas convocatorias el porcentaje de mujeres presidenta es del 100%. El porcentaje de mujeres vicepresidentas es del 50% en ambas convocatorias. Mismo porcentaje, pero distinta posición. En la convocatoria de abril las mujeres ocupan la vicepresidencia primera y tercera, mientras que en las de noviembre ocupan la vicepresidencia segunda y tercera. En el caso de las secretarías el porcentaje varía de la convocatoria de abril a las de noviembre pasando de un 50% de mujeres en la primera convocatoria a un 25% en la segunda. El lugar que ocupan tampoco es el mismo. En la convocatoria de abril ocupan la segunda y cuarta y en la de noviembre sólo se mantiene la segunda. Como ya hemos señalado en los cargos unipersonales

organoetan printzipio hori betetzen da azaroko deialdiko idazkaritzetan izan ezik, azaroan emakume idazkariak % 25 direlako, BLOk bilatzen duen gutxienekotik behera, eta gizon idazkariak % 75, BLOk adierazten duen gehienekoa baino askoz gehiago.

## SENATUAREN GOBERNU-ORGANOA

	PRESIDENTEA				PRESIDENTEORDEAK				IDAZKARIAK			
	G	%	E	%	G	%	E	%	G	%	E	%
<b>APIRILA XIII</b>	1	% 100	0	% 0	1	% 50	1	% 50	3	% 75	1	% 25
<b>AZAROA XIV</b>	1	% 100	0	% 0	1	% 50	1	% 50	3	% 75	1	% 25

Senatuan emakume presidenteen portzentajeak % 0 izaten jarraitzen du bi legegintzaldietan, presidenteordetzetan emakumeak % 50 dira eta “presentzia orekatuaren printzipioa” betetzen da, baina idazkaritzetan emakumeen portzentajeak behera egiten du bi legegintzaldietan, % 25 baita, hau da, presentzia orekatuaren printzipioak aurreikusten duen gutxienekotik 15 puntu beherago.

## 7.2. EMAKUMEEN PRESENTZIA EUSKO JAURLARITZAN

2020ko uztailaren 21eko Eusko Legebiltzarrerako hauteskundeetatik atera zen gobernu-organoa EAJ-PNV eta PSE-EE-PSOE alderdiez osatutako koalizio-gobernua da.

Kopuru absolutuetan, emakume lehendakarien portzentajea % 0 da eta Espainiako estatuko gobernuan bezala, inoiz ez da emakume lehendakari bat egon. Lehendakariordetzetan emakumeen portzentajea % 50 da eta 10 portzentaje-puntu gorago dago presentzia orekatuaren printzipioak aurreikusten duen gutxieneko % 40tik. Emakume sailburuen portzentajea % 45,5 da eta emakume sailburuordeena % 42,9; horiek ere betetzen dute BLOn eta EGBLen ezarritako presentzia orekatuaren gutxieneko % 40a. Alderdi bakoitzeko portzentajei begiratzen badiegu, emakume sailburuen portzentajea EAJ-PNVn PSE-PSOEn baino handiagoa da, EAJ-PNVn

es imposible cumplir con el principio de presencia equilibrada y en el resto de órganos se cumple con dicho principio salvo en el caso de las secretarías en la convocatoria de noviembre donde el porcentaje de mujeres un 25% no llega al mínimo perseguido por la LOI y el porcentaje de varones con un 75% supera ampliamente el máximo señalado por la LOI.

## ÓRGANO DE GOBIERNO DEL SENADO

	PRESIDENTA/E				VICEPRESIDENTAS/ES				SECRETARIAS/OS			
	H	%	M	%	H	%	M	%	H	%	M	%
<b>XIII ABRIL</b>	1	100%	0	0%	1	50%	1	50%	3	75%	1	25%
<b>XIV NOVIEMBRE</b>	1	100%	0	0%	1	50%	1	50%	3	75%	1	25%

El porcentaje de mujeres presidentas del Senado sigue siendo del 0% en ambas legislaturas, en el caso de las vicepresidencias con un 50% de mujeres se cumple con el “principio de presencia equilibrada” pero no así en el de secretarías que desciende hasta el 25% en ambas legislaturas, quedándose a 15 puntos del mínimo que prevé el principio de presencia equilibrada.

## 7.2. PRESENCIA DE MUJERES EN EL GOBIERNO VASCO

El órgano de Gobierno que surge de las elecciones al Parlamento Vasco del 12 de julio de 2020, es un gobierno de coalición compuesto por el EAJ-PNV y el PSE-EE/PSOE.

En términos absolutos el porcentaje de mujeres lehendakari es del 0% y al igual que en el gobierno del Estado español nunca una mujer ha sido presidenta de gobierno. En el caso de las vicelehendakaris nos encontramos con un 50% de mujeres logrando superar en 10 puntos porcentuales el mínimo del 40% de presencia que prevé el principio de presencia equilibrada. El porcentaje de consejeras, un 45,5% y el de viceconsejeras, un 42,9%, también cumplen con el mínimo del 40% que prevé el principio de presencia equilibrada recogido en las LOI y la LIV. En cuanto al porcentaje por partidos el porcentaje de consejeras es mayor en el EAJ-PNV que en



% 50 baita; emakume sailburuordeen portzentajea, ordea, PSE-PSOEn EAJ-PNVn baino handiagoa da, PSE-PSOEn % 66,7 baita, presentzia orekatuaren printzipioaren araberako gehieneko % 60tik gora.

el PSE-EE/PSOE, llegando al 50% de mujeres consejeras, por el contrario, en el de viceconsejeras es mayor el porcentaje del PSE-EE/PSOE que el del EAJ-PNV con un 66,7%, superando el 60% máximo previsto en el principio de presencia equilibrada.

2020																
	LEHENDAKARIA/ PRESIDENTE/A				LEHENDAKARIOREA/ VICEPRESIDENTE/A				SAILBURUAK/ CONSEJEROS/AS				SAILBURUORDEAK/ VICECONSEJEROS/AS			
	G	%	E	%	G	%	E	%	G	%	E	%	G	%	E	%
EAJ-PNV	1	100,0	0	% 0	1	% 50	0	% 0	4	50,0	4	50,0	14	63,6	8	36,4
PSE-EE/ PSOE	0	% 0	0	% 0	0	% 0	1	% 50	2	66,7	1	33,3	2	33,3	4	66,7
<b>GUZTIRA TOTAL</b>	<b>1</b>	<b>100,0</b>	<b>0</b>	<b>0,0</b>	<b>1</b>	<b>% 50</b>	<b>1</b>	<b>% 50</b>	<b>6</b>	<b>54,5</b>	<b>5</b>	<b>45,5</b>	<b>16</b>	<b>57,1</b>	<b>12</b>	<b>42,9</b>

### 7.3. EMAKUMEEN PRESENTZIA FORU ALDUNDIETAKO GOBERNUETAN

ARABA 2019												
	AHALDUN NAGUSIA				AHALDUN NAGUSIORDEA				FORU-DIPUTATUAK			
	G	%	E	%	G	%	E	%	G	%	E	%
EAJ-PNV	1	% 100	0	% 0	0	% 0	1	% 100	3	% 50	3	% 50
PSE-EE / PSOE	0	% 0	0	% 0	0	% 0	1	% 100	0	% 0	3	% 100
<b>GUZTIRA</b>	<b>1</b>	<b>% 100</b>	<b>0</b>	<b>% 0</b>	<b>0</b>	<b>% 0</b>	<b>2</b>	<b>% 100</b>	<b>3</b>	<b>% 33,33</b>	<b>6</b>	<b>% 66,7</b>

### 7.3. PRESENCIA DE MUJERES EN EL GOBIERNO DE LAS DIPUTACIONES FORALES

ARABA 2019												
	DIPUTADO/A GENERAL				TENIENTE DIPUTADO/A GENERAL				DIPUTADOS/AS FORALES			
	H	%	M	%	H	%	M	%	H	%	M	%
EAJ-PNV	1	100%	0	0%	0	0%	1	100%	3	50%	3	50%
PSE-EE / PSOE	0	0%	0	0%	0	0%	1	100%	0	0%	3	100%
<b>TOTAL</b>	<b>1</b>	<b>100%</b>	<b>0</b>	<b>0%</b>	<b>0</b>	<b>0%</b>	<b>2</b>	<b>100%</b>	<b>3</b>	<b>33,33%</b>	<b>6</b>	<b>66,7%</b>

BIZKAIA 2019												
	AHALDUN NAGUSIA				AHALDUN NAGUSIORDEA				FORU-DIPUTATUAK			
	G	%	E	%	G	%	E	%	G	%	E	%
EAJ-PNV	1	% 100	0	% 0	0		0		3	% 42,9	4	% 57,1
PSE-EE / PSOE	0	% 0	0	% 0	0		0		1	% 50	1	% 50
<b>GUZTIRA</b>	<b>1</b>	<b>% 100</b>	<b>0</b>	<b>% 0</b>	<b>0</b>		<b>0</b>		<b>4</b>	<b>% 44,44</b>	<b>5</b>	<b>% 55,6</b>

GIPUZKOA 2019												
	AHALDUN NAGUSIA				AHALDUN NAGUSIORDEA				FORU-DIPUTATUAK			
	G	%	E	%	G	%	E	%	G	%	E	%
EAJ-PNV	1	% 100	0	% 0	1	% 100	0	% 0	2	% 33,3	4	% 66,7
PSE-EE / PSOE	0	% 0	0	% 0	1	% 100	0	% 0	2	% 66,7	1	% 33,3
<b>GUZTIRA</b>	<b>1</b>	<b>% 100</b>	<b>0</b>	<b>% 0</b>	<b>2</b>	<b>% 100</b>	<b>0</b>	<b>% 0</b>	<b>4</b>	<b>% 44,44</b>	<b>5</b>	<b>% 55,6</b>

Hiru Lurralde Historikoetan, Arabakoan, Bizkaikoan zein Gipuzkoakoan, Udal eta Batzar Nagusietarako hauteskundeen ondoren osatutako foru-gobernuetan emakume ahaldu nagusiak % 0 dira. Hiru Lurralde Historikoetan ahaldu nagusia gizonak da eta hiruretan EAJ-PNVkoa da.

Ahaldu nagusiorde postua hiru Lurralde Historikoetako bitan baino ez da existitzen eta horietan emakume ahaldu nagusiordeen portzentajea desberdina da. Araban emakume ahaldu nagusiordeak % 100 dira; bi dira eta bakoitza gobernu-koalizio alderdietako batekoa da, bata EAJ-PNVkoa eta bestea PSE-EE-PSOEkoa. Gipuzkoan emakume ahaldu nagusiordeak % 0 dira; beraz, gizonak % 100, bata EAJ-PNVkoa eta bestea PSE-EE-PSOEkoa. Bizkaian legegintzaldi honetan ez da ahaldu nagusiorde izendatu. Ikusten denez, ahaldu nagusiordeak izendatu diren lurraldeetako batean ere ez da presentzia orekatuaren printzipioa betetzen; izan ere, Arabako Foru Aldundian emakumeen portzentajea % 60tik gorakoa da eta gizonak % 40ra heltzen

BIZKAIA 2019												
	DIPUTADO/A GENERAL				TENIENTE DIPUTADO/A GENERAL				DIPUTADOS/AS FORALES			
	H	%	M	%	H	%	M	%	H	%	M	%
EAJ-PNV	1	100%	0	0%	0		0		3	42,9%	4	57,1%
PSE-EE / PSOE	0	0%	0	0%	0		0		1	50%	1	50%
<b>TOTAL</b>	<b>1</b>	<b>100%</b>	<b>0</b>	<b>0%</b>	<b>0</b>		<b>0</b>		<b>4</b>	<b>44,44%</b>	<b>5</b>	<b>55,6%</b>

GIPUZKOA 2019												
	DIPUTADO/A GENERAL				TENIENTE DIPUTADO/A GENERAL				DIPUTADOS/AS FORALES			
	H	%	M	%	H	%	M	%	H	%	M	%
EAJ-PNV	1	100%	0	0%	1	100%	0	0%	2	33,3%	4	66,7%
PSE-EE / PSOE	0	0%	0	0%	1	100%	0	0%	2	66,7%	1	33,3%
<b>TOTAL</b>	<b>1</b>	<b>100%</b>	<b>0</b>	<b>0%</b>	<b>2</b>	<b>100%</b>	<b>0</b>	<b>0%</b>	<b>4</b>	<b>44,44%</b>	<b>5</b>	<b>55,6%</b>

En los tres territorios históricos, el de Araba, el de Bizkaia, y el de Gipuzkoa, los gobiernos forales que se conforman después de las Elecciones Municipales y a Juntas Generales el porcentaje de mujeres diputada general es del 0% en cada uno de los tres territorios. En los tres territorios el diputado general es un varón y en los tres territorios pertenece al EAJ-PNV.

El porcentaje de mujeres tenienta diputada general es diferente en cada uno de los dos territorios históricos en los que en la actualidad existe dicho puesto. En Araba el porcentaje de mujeres tenienta diputada general es del 100%, siendo dos y perteneciendo cada una de ella a cada uno de los partidos de la coalición de gobierno, una al EAJ-PNV y una al PSE-EE/PSOE. En Gipuzkoa el porcentaje de mujeres tenienta diputada general es del 0% siendo los varones los que logran el 100% de la representación, uno del EAJ-PNV y otro del PSE-EE/PSOE. En Bizkaia en esta legislatura no se han nombrado. Como vemos en ninguno de los territorios en los que se han nombrado tenientas diputadas generales y tenientes diputados generales

eta Gipuzkoako Foru Aldundian emakumeen portzentajea ez da gutxieneko % 40ra heltzen eta gizonezkoena % 60tik gorakoa da.

Azkenik, emakume foru-diputatuak Araban % 66,7 dira eta Bizkaian eta Gipuzkoan % 55,6.

Alderdi politikoen arabera, Araban emakume foru-diputatuaren portzentajea EAJ-PNVn % 50 da eta PSE-EE-PSOEn % 100. Bizkaian EAJ-PNVn % 57,1 da eta PSE-EE-PSOEn % 50. Gipuzkoan EAJ-PNVn % 66,7 da eta PSE-EE-PSOEn % 33,3. Alderdi politikoen arabera, EAJ-PNVk presentzia orekatuaren printzipioa Arabako Foru Aldundian eta Bizkaiko Foru Aldundian betetzen du, Gipuzkoako Foru Aldundian, aldiz, ez. PSE-EE-PSOEk Bizkaiko Foru Aldundian baino ez du betetzen; izan ere, Arabako Foru Aldundian gehieneko % 60a gainditzen du eta Gipuzkoako Foru Aldundian ez da gutxieneko % 40ra heltzen.

#### 7.4. EMAKUMEEN PRESENTZIA UDALETAN

2019																
	ARABA				BIZKAIA				GIPUZKOA				EAE / CAPV			
	G	%	E	%	G	%	E	%	G	%	E	%	G	%	E	%
<b>ALKATEAK/ ALCALDESAS</b>	<b>37</b>	<b>% 73</b>	<b>14</b>	<b>% 27</b>	<b>78</b>	<b>% 70</b>	<b>34</b>	<b>% 30</b>	<b>57</b>	<b>% 65</b>	<b>31</b>	<b>% 35</b>	<b>172</b>	<b>% 68,52</b>	<b>79</b>	<b>% 31,47</b>
<b>ZINEGOTZIAK/ CONCEJALAS</b>	<b>208</b>	<b>% 55</b>	<b>170</b>	<b>% 45</b>	<b>570</b>	<b>% 51</b>	<b>554</b>	<b>% 49</b>	<b>452</b>	<b>% 50</b>	<b>446</b>	<b>% 50</b>	<b>1230</b>	<b>% 51,25</b>	<b>1170</b>	<b>% 48,75</b>

EAE en emakume alkateen portzentajea % 31,47 da, presentzia orekatuaren printzipioaren arabera gutxieneko % 40tik 9 portzentaje-puntura. Hiru lurralde historikoetako batean ere ez da emakume alkateen portzentajea % 40ra heltzen eta portzentaje txarrena Arabako Lurralde Historikoan dago eta onena Gipuzkoako

se cumple con el principio de presencia equilibrada, en el caso de la Diputación Foral de Araba porque el porcentaje de mujeres supera el 60% y el de varones no llega al 40% y en el caso de la Diputación Foral de Gipuzkoa por que las mujeres no alcanzan el mínimo del 40% y los varones superan el 60%.

Finalmente, el porcentaje de mujeres diputadas forales es del 66,7% en Araba, y del 55,6% en Bizkaia y Gipuzkoa, cumpliéndose sólo en estos dos últimos el principio de presencia equilibrada recogido en el LOI y la LIV.

Por partidos políticos, en Araba, el porcentaje de diputadas forales es del 50% en el caso del EAJ-PNV y del 100% en el del PSE-EE/PSOE. En Bizkaia es de un 57,1% en el caso del primero y de un 50% en el caso del segundo. En Gipuzkoa el porcentaje del EAJ-PNV es del 66,7% y del 33,3% el del PSE-EE/PSOE. Por partidos políticos el EAJ-PNV cumple con el principio de presencia equilibrada en la Diputación Foral de Araba y en la Diputación Foral de Bizkaia, no así en la Diputación Foral de Gipuzkoa. El PSE-EE/PSOE sólo lo hace en la Diputación Foral de Bizkaia, superando el máximo del 60% en la Diputación Foral de Araba y no llegando al mínimo del 40% en la Diputación Foral de Gipuzkoa.

#### 7.4. PRESENCIA DE MUJERES EN LOS AYUNTAMIENTOS

El porcentaje de mujeres alcaldesas en la CAPV es del 31,47% quedándose a casi 9 puntos porcentuales del 40%, mínimo contemplado en el principio de presencia equilibrada. Tampoco se logra el 40% de mujeres alcaldesas en ninguno de los tres territorios históricos, siendo el menor el del territorio histórico de Araba y el mejor el

Lurralde Historikoan.

EAEn emakume zinegotzien portzentajea % 48,7 da, emakume alkateena baino 17 portzentaje-puntu gehiago. Presentzia orekatuaren printzipioaren araberako gutxieneko % 40tik ia 9 portzentaje-puntu gorago. Emakume zinegotziak % 40 edo gehiago dira hiru Lurralde Historikoetan eta kasu honetan ere portzentaje onena Gipuzkoan dago eta txarrena Araban.

### **7.5. EMAKUMEEN PRESENTZIA PROBINTZIAKO HAUTESKUNDE-BATZORDEETAN (HAUTESKUNDE OROKORRAK) Probintziako hauteskunde-batzordeen osaera.**

#### **Estatukoak, 2019ko apirila**

EAEn probintziako hauteskunde-batzordeetan emakumeen portzentajea % 33 da, presentzia orekatuaren printzipioaren araberako % 40tik behera. Araban portzentaje hori % 14 da, Bizkaian % 29 eta Gipuzkoan % 57. Azken lurralde horretan baino ez da betetzen eta gainditzen presentzia orekatuaren printzipioaren araberako gutxienekoa.

#### **Estatukoak, 2019ko azaroa**

EAEn probintziako hauteskunde-batzordeetan emakumeen portzentajea % 28,57 da, presentzia orekatuaren printzipioaren araberako gutxieneko % 40tik behera eta 2019ko apirileko portzentajetik behera ere bai. Araban portzentaje hori % 0 da eta Bizkaian, Gipuzkoan bezala, % 43, presentzia orekatuaren printzipioaren araberako gutxieneko % 40tik gora. Bizkaian portzentajea hobetzen da eta Gipuzkoan okertzen.

del territorio histórico de Gipuzkoa.

Con un 48,75% el porcentaje de mujeres concejales supera en 17 puntos porcentuales el de mujeres alcaldesas. Supera en casi 9 puntos porcentuales el mínimo del 40% recogido en el principio de presencia equilibrada. Se alcanza y supera el 40% de concejalas en los tres territorios históricos, siendo en esta ocasión también el mejor comportamiento en Gipuzkoa y el peor en Araba.

### **7.5. PRESENCIA DE MUJERES EN LAS JUNTAS ELECTORALES PROVINCIALES (ELECCIONES GENERALES) Composición de las Juntas Electorales Provinciales**

#### **Estatales abril de 2019**

El porcentaje de mujeres en la CAPV en las Juntas Electorales Provinciales es del 33%, no llegando al 40% mínimo expresado en el principio de presencia equilibrada. En Araba el porcentaje es del 14%, en Bizkaia del 29% y en Gipuzkoa del 57%. Este último es el único territorio en el que se alcanza y supera el mínimo expresado en el principio de presencia equilibrada.

#### **Estatales noviembre de 2019**

El porcentaje de mujeres en la CAPV en las Juntas Electorales Provinciales es del 28,57%, no llegando al 40% mínimo expresado en el principio de presencia equilibrada y bajando en porcentaje en relación a abril de 2019. En Araba el porcentaje es del 0%, en Bizkaia al igual que en Gipuzkoa el porcentaje es del 43% que supera el 40% del mínimo recogido en el principio de presencia equilibrada. El porcentaje en Bizkaia mejora y en Gipuzkoa empeora.

## 7.6. EMAKUMEEN PRESENTZIA LURRALDE HISTORIKOKO HAUTESKUNDE-BATZORDEETAN (HAUESKUNDE AUTONOMIKOAK)

### Autonomikoak, 2020ko uztaila

EAE n Lurralde Historikoko hauteskunde-batzordeetan emakumeen portzentajea % 42 da eta presentzia orekatuaren printzipioaren arabera gutxieneko % 40a betetzen du. Araban portzentaje hori % 37,5 da, Bizkaian % 62,5 eta Gipuzkoan % 25. Hiru lurraldeetatik Bizkaia baino ez du "presentzia orekatuaren printzipioan" adierazitako gutxieneko % 40a gainditzen, eta printzipio horren arabera gehienekoa ere gainditzen du. Ez Arabak ez Gipuzkoak ez dute % 40a lortzen eta hirur lurraldeen artean Gipuzkoak dauka portzentajerik txarrena.

Deigarria da hirur lurraldeetan portaera desberdina dela hauteskunde orokorretan eta autonomikoetan.

## 7.6. PRESENCIA DE MUJERES EN LAS JUNTAS ELECTORALES DE TERRITORIO HISTÓRICO (ELECCIONES AUTONÓMICAS)

### Autonómicas julio de 2020

El porcentaje de mujeres en la CAPV en las Juntas Electorales de Territorio Histórico es del 42%, llegando al 40% mínimo expresado en el "principio de presencia equilibrada". En Araba el porcentaje es del 37,5%, en Bizkaia del 62,5% y en Gipuzkoa del 25%. De los tres territorios sólo Bizkaia supera el 40% mínimo expresado en el "principio de presencia equilibrada" superando el máximo recogido en el mismo principio. Ni Araba ni Gipuzkoa logran el 40%, siendo Gipuzkoa el territorio con el peor comportamiento de los tres territorios.

Llama la atención el distinto comportamiento que tienen los tres territorios si tenemos en cuenta las elecciones generales y las autonómicas.

## 8. AHALDUNAK, ARTEKARIAK ETA ADMINISTRATZAILEAK

## 8. APODERADAS Y APODERADOS, INTERVENTORAS E INTERVENTORES Y ADMINISTRADORAS Y ADMINISTRADORES

### 8.1. AHALDUNAK

	% G H %	% E M %	ARABA	% G H %	% E M %	BIZKAIA	% G H %	% E M %	GIPUZKOA
PP+Cs	% 64	% 36	369	% 61	% 39	875	% 76	% 24	184
EAJ-PNV	% 65	% 35	401	% 62	% 38	1449	% 64	% 36	1217
EH-BILDU	% 64	% 36	501	% 54	% 46	3069	% 59	% 41	2369
ELK-PODE	% 67	% 33	46	% 67	% 33	285	% 61	% 39	112
PSE-EE	% 65	% 35	166	% 60	% 40	1154	% 64	% 36	548
VOX	% 68	% 32	260	% 70	% 30	248	% 72	% 28	381
PACMA	% 40	% 60	5	% 70	% 30	10	% 40	% 60	5
EQUO	% 73	% 27	30	% 22	% 78	9	% 75	% 25	4
RECORTES 0	% 45	% 55	22	% 43	% 57	14	-	-	-
LIBRES X EUSK	-	-	-	% 80	% 20	20	% 67	% 33	6
<b>GUZTIRA TOTAL</b>	<b>% 65</b>	<b>% 35</b>	<b>1800</b>	<b>% 58</b>	<b>% 42</b>	<b>7133</b>	<b>% 63</b>	<b>% 37</b>	<b>4826</b>

### 8.1. APODERADAS Y APODERADOS

EAE CAPV	Guztira G Total H	Guztira E Total M	% G H %	% E M %
1428	909	519	64%	36%
3067	1930	1137	63%	37%
5939	3366	2573	57%	43%
443	289	154	65%	35%
1868	1153	715	61%	39%
889	625	264	70%	30%
20	11	9	55%	45%
43	27	16	63%	37%
36	16	20	44%	56%
26	20	6	77%	23%
<b>13759</b>	<b>8346</b>	<b>5413</b>	<b>% 64</b>	<b>% 36</b>

	% G H %	% E M %	ARABA	% G H %	% E M %	BIZKAIA	% G H %	% E M %	GIPUZKOA
ORDEZKARITZAREKIN CON REPRESENTACIÓN	65	35		58	42		62	38	
GABE SIN	60	40		68	32		72	28	

EAE CAPV	Guztira G Total H	Guztira E Total M	% G H %	% E M %
13005	7823	5182	60	40
754	523	231	69	31

### Araba

### Araba

Hauteskundeetan parte hartu duten emakumeen portzentajea % 35 da; hortaz, ez da

El porcentaje de mujeres que han participado en las elecciones es de un 35% no

governurako eskatzen den presentzia orekatuaren printzipioaren arabera % 40ra heltzen, ezta hautagai-zerrendak osatzeko eskatzen den % 50era ere.

Ordezkaritza lortzen duten alderdietan emakumeen presentzia % 35 da; beraz, ez da governurako eskatzen den gutxieneko % 40ra heltzen eta hautagai-zerrendak osatzeko eskatzen den % 50etik oso urruti dago. Ordezkaritza lortzen ez duten alderdietan, portzentajea hobea da, emakumeen parte hartzea % 40 baita, hau da, presentzia orekatuaren printzipioak bilatzen duen gutxieneko % 40a betetzen da, baina zerrendak osatzeko eskatutako % 50etik 10 puntura geratzen da.

Ordezkaritza lortzen duten alderdietan, portzentaje altuenak PP+Cs-ek eta EH-BILDUk dituzte, % 36; horien atzean daude EAJ-PNV eta PSE-EE-PSOE % 36rekin; eta portzentajerik txarrenak ELKARREKIN-PODEMOSek eta VOXek dituzte, hurrenez hurren, % 33rekin eta % 32rekin. Ordezkaritza lortzen ez duten alderdien artean, PACMAk dauka emakumeen portzentaje handiena, % 60, presentzia orekatuaren printzipioaren arabera maximoa.

Hautesbarrutiei begiratuta eta alderdi guztiak kontuan hartuta, Arabak % 35 dauka, Gipuzkoako % 37a, Bizkaiko % 42a eta EAE osoko % 36a baino okerragoa. Ordezkaritza lortzen duten alderdiei bakarrik begiratuta ere, Arabak lortzen du emaitza txarrena, % 35, Bizkaiko % 42tik 7 puntura, Gipuzkoako % 38tik 3 puntura eta EAE osoko % 40tik 5 puntura.

## Bizkaia

Alderdi guztietako emakumeen batez besteko portzentajea % 42 da, gobernari eskatzen zaion % 40aren gainetik baina % 50era heldu gabe.

Arabak ez bezala, ordezkaritza lortzen duten alderdiek lortzen ez dutenek baino portzentaje hobea dute. Ordezkaritza lortzen dutenek % 42 daukate, gutxieneko % 40tik 2 puntu gorago; eta ordezkaritza lortzen ez dutenek % 32 daukate eta ez dira gutxieneko horretara heltzen.

llegando al 40% del principio de presencia equilibrada exigido para el Gobierno ni al 50% exigido para la conformación de las listas electorales.

Los partidos que obtienen representación tienen una presencia de mujeres del 35% no alcanzando el 40% mínimo requerido para el gobierno y muy alejado del 50% requerido para la conformación de las listas. El comportamiento de los partidos sin representación es mejor con un 40% de participación de mujeres, porcentaje que supone lograr el 40% mínimo al que aspira el principio de presencia equilibrada, pero quedándose a 10 puntos del 50% exigido para la composición de las listas.

Entre los partidos que obtienen representación los que arrojan el porcentaje más alto son PP+Cs y EH-BILDU con un 36% seguidos del EAJ-PNV y PSE-EE-PSOE con un 35% y con los peores porcentajes ELKARREKIN-PODEMOS con un 33% y cierras la lista VOX con un 32%. Entre los partidos que no obtiene representación PACMA es el que presenta el mayor porcentaje de mujeres, un 60% límite máximo expresado en el principio de presencia equilibrada.

En términos de circunscripción, y considerando el total de los partidos, Araba con un 35% presenta un peor porcentaje que Gipuzkoa con un 37%, que Bizkaia con un 42% y que el conjunto de la CAPV con un 36%. Si tenemos en cuenta únicamente a los partidos que obtienen representación Araba repite el peor resultado ya que con una representación del 35%, se queda a 7 puntos del 42% de Bizkaia, a 3 del 38% de Gipuzkoa y a 5 del 40% del conjunto de la Comunidad.

## Bizkaia

El porcentaje de mujeres de todos los partidos es de un 42%, superando el 40% exigido al gobierno, pero sin lograr el 50%.

A diferencia de lo que sucede en Araba los partidos con representación obtienen un mejor porcentaje que los partidos que no logran representación. Los partidos con representación con un 42% superan en 2 puntos el mínimo del 40% y los que no la obtienen con un 32% no llegan a dicho mínimo.

Ordezkaritza lortzen duten alderdietan, portzentaje altuena EH-BILDUK dauka, % 46 baitauka; horren atzean PSE-EE-PSOE dago % 40rekin, biak gutxieneko % 40tik gora; eta portzentaje txikiak ELKARREKIN-PODEMOSek eta VOXek dituzte, % 33rekin eta % 30ekin, hurrenez hurren. Ordezkaritza lortzen ez duten alderdien artean, EQUOK dauka emakumeen portzentaje handiena, % 78, presentzia orekatuaren printzipioaren araberako maximotik gora.

Hautesbarrutiei begiratuta eta alderdi guztiak kontuan hartuta, portzentajerik onena Bizkaiak dauka, % 42, Gipuzkoako % 37a, Arabako % 35a eta EAE osoko % 36a baino hobea. Ordezkaritza lortzen duten alderdiei bakarrik begiratuta, Bizkaiak % 42 dauka, Arabako % 35aren eta Gipuzkoako % 38aren gainetik, baita EAEko % 40aren gainetik ere.

## Gipuzkoa

Alderdi guztietako emakumeen portzentajea % 37 da, ez da gobernuari eskatzen zaion gutxieneko % 40ra heltzen eta are gutxiago hautagai-zerrenden osieran emakumeen presentziari dagokionean derrigorrezkoa den % 50era.

Arabaren ez bezala, Gipuzkoan eta Bizkaian ordezkaritza lortzen duten alderdiek lortzen ez dutenek baino portzentaje hobea dute. Ordezkaritza lortzen dutenek % 38 daukate, ez dira gutxieneko % 40ra heltzen, eta ordezkaritza lortzen ez dutenek % 28 eta horiek ere ez dira gutxienekora heltzen.

Ordezkaritza lortzen duten alderdien artean EH-BILDUK dauka portzentaje altuena, % 41, eta alderdi horrek baino ez du gutxieneko % 40a betetzen; horren atzean ELKARREKIN-PODEMOS dago, % 39rekin, eta PP+Cs-ek dauka portzentajerik txarrena, % 24. Ordezkaritza lortzen ez duten alderdien artean, PACMAK dauka emakumeen portzentaje handiena, % 60, presentzia orekatuaren printzipioak ezartzen duen maximoa.

Hautesbarrutiei begiratuta eta alderdi guztiak kontuan hartuta, Gipuzkoako % 37 dauka, Arabako eta Bizkaiko portzentajeen artean dago, hau da, portzentaje txarrenaren eta onenaren artean, eta EAE osoko % 36aren gainetik ere badago. Ordezkaritza

Entre los partidos que obtienen representación el que arroja el porcentaje más alto es EH-BILDU con un 46% seguido del PSE-EE-PSOE con un 40%, alcanzando ambos el mínimo del 40% y con los peores porcentajes ELKARREKIN-PODEMOS con un 33% y cierra la lista VOX con un 30%. Entre los partidos que no obtiene representación EQUO es el que presenta el mayor porcentaje de mujeres, un 78% superando el límite máximo recogido en el principio de presencia equilibrada.

En términos de circunscripción, y considerando el total de los partidos, Bizkaia con un 42% presenta el mejor porcentaje, mejor que el 37% de Gipuzkoa, que el 35% de Araba y que el 36% del conjunto de la CAPV. Si tenemos en cuenta únicamente a los partidos que obtienen representación Bizkaia con un 42% se encuentra entre el 35% de Araba y el 38% de Gipuzkoa, también supera el 40% del promedio de la CAPV.

## Gipuzkoa

El porcentaje de mujeres de todos los partidos es de un 37%, no logrando ni el mínimo 40% exigido al gobierno, y mucho menos el 50% de presencia de mujeres obligatorio en la composición de las listas electorales.

A diferencia de lo que sucede en Araba en Gipuzkoa como en Bizkaia los partidos con representación obtienen un mejor porcentaje que los partidos que no logran representación. Los partidos con representación con un 38% no llegan al mínimo del 40% y los que no la obtienen con un 28% tampoco.

Entre los partidos que obtienen representación el que arroja el porcentaje más alto es EH-BILDU con un 41%, único partido que alcanza el 40%, seguido de ELKARREKIN-PODEMOS con un 39%, y PP+Cs obtiene el peor porcentaje con un 24%. Entre los partidos que no obtienen representación PACMA es el que presenta el mayor porcentaje de mujeres, un 60% límite máximo recogido en el principio de presencia equilibrada.

En términos de circunscripción, y considerando el total de los partidos, Gipuzkoa con un 37% se encuentra entre el peor de Araba y el mejor de Bizkaia, quedando también por encima del 36% del conjunto de la CAPV. Si tenemos en cuenta únicamente a los



lortzen duten alderdiak bakarrik kontuan hartuta, Gipuzkoak % 38 dauka, hortaz, alderdi guztiak kontuan hartuta daukan leku berean jarraitzen du, hau da, Arabaren eta Bizkaiaren artean, eta EAE osoko portzentajearen gainetik. Lurralde honek ez du portzentajerik onena lortzen, baina txarrena ere ez.

## EAE

Hauteskundeetara aurkeztu diren alderdietako emakume ahaldunen portzentajea % 36 da. Ez da gobernurako eskatzen den % 40ra heltzen eta zerrenden osieran eskatzen den % 50era ere ez.

Ordezkaritza lortzen duten alderdiek lortzen ez dutenek baino portzentaje handiagoa daukate. Lehen kasuan % 40 eta, beraz, presentzia orekatuaren printzipioak eskatzen duen gutxienera heltzen da; eta bigarrenean % 31, printzipio horrek eskatzen duen gutxienera baino 9 portzentaje-puntu gutxiago. Bi kasuetako batean ere ez da hautagai-zerrendak osatzeko eskatzen den % 50era heltzen.

Ordezkaritza lortzen duten alderdien artean, EAEn portzentaje handiena EH-BILDUk dauka, % 43, eta txikiena VOXek, % 30; gainerakoak ez dira % 40ra heltzen. Ordezkaritza lortzen ez duten alderdien artean, RECORTES 0k dauka emakumeen presentzia handiena, % 56, eta LIBRES x Euskadik txikiena, % 23.

partidos que obtienen representación Gipuzkoa con un 38% ocupa la misma posición intermedia entre Araba y Bizkaia que logra considerando el total de los partidos, e igualmente por encima del conjunto de la CAPV. Es el territorio que no logra el mejor comportamiento, pero tampoco el peor.

## CAPV

El porcentaje de apoderadas de todos los partidos que han concurrido a las elecciones es del 36%. No se logra ni el 40% exigido para el gobierno ni el 50% exigido para la composición de las listas.

Los partidos con representación obtienen un porcentaje mayor que los partidos que no la obtienen. En el primer caso es del 40% llegando al mínimo perseguido por el principio de presencia equilibrada y en el segundo es del 31%, 9 puntos porcentuales por debajo del mínimo exigido por el mismo principio. En ninguno de los dos casos se llega al 50% exigido para la conformación de las listas electorales.

Entre los partidos que obtienen representación el que logra un mayor porcentaje a nivel de la CAPV es EH-BILDU con un 43% y el menor VOX con un 30%, ninguno de los restantes llega al 40%. Entre los partidos que no obtienen representación RECORTES 0 es el que tiene una mayor presencia de mujeres con un 56% y LIBRES x Euskadi el que menor con un 23%.

## 8.2. ARTEKARIAK

	% G H %	% E M %	ARABA	% G H %	% E M %	BIZKAIA	% G H %	% E M %	GIPUZKOA	EAE CAPV	Guztira G Total H	Guztira E Total M	% G H %	% E M %
PP+Cs	% 0	% 100	1	% 50	% 50	4	-	-	-	5	2	3	% 40	% 60
EAJ-PNV	% 62	% 38	63	% 59	% 41	1134	% 54	% 46	145	1342	783	559	% 58	% 42
EH-BILDU	% 71	% 29	7	% 61	% 39	244	% 60	% 40	10	261	160	101	% 61	% 39
ELK-PODE	-	-	-	% 100	% 0	1	-	-	-	1	1	0	% 100	% 0
PSE-EE	% 50	% 50	2	% 62	% 38	47	% 50	% 50	28	77	44	33	% 57	% 43
ZEHAZTU GABE	% 33	% 67	3	% 58	% 42	59	% 57	% 43	7	62	35	27	% 56	% 44
PACMA	-	-	-	-	-	-	-	-	-	-	-	-	-	-
EQUO	-	-	-	-	-	-	-	-	-	-	-	-	-	-
RECORTES 0	-	-	-	-	-	-	-	-	-	-	-	-	-	-
LIBRES X EUSK	-	-	-	-	-	-	-	-	-	-	-	-	-	-
<b>GUZTIRA TOTAL</b>	<b>% 65</b>	<b>% 35</b>	<b>76</b>	<b>% 59</b>	<b>% 41</b>	<b>1489</b>	<b>% 54</b>	<b>% 46</b>	<b>190</b>	<b>1755</b>	<b>1029</b>	<b>726</b>	<b>% 59</b>	<b>% 41</b>

Azpitarratu behar da portzentaje horietan ikusten dela emakumeen eta gizonen arteko erlazioa alderdi bakoitzaren barruan. Beti artekari guztien gaineko portzentajeari buruz hitz egiten dugu, parte hartzen duen kopuru absolutua zein den alde batera utzita. Gerta daiteke alderdi batean emakumeen portzentajea % 100 izatea termino erlatiboetan, baina termino absolutuetan emakume artekari bakar bat izatea, eta gertatzen da. Horrez gain, aipatu behar da batzuetan ezin izan dela zehaztu artekariak zein alderditakoak ziren. Horrelakoak ZEHAZTU GABE gisa agertzen dira.

### Araba

Emakume artekariaren portzentajea % 35 da, ez da BLOK gomendatzen duen % 40ra heltzen, ezta EGBLeK zerrindak osatzeko eskatzen duen % 50era ere. Ordezkaritza lortzen duten alderdietan portzentajeak PP+Cs-ek lortutako % 100etik EH-BILDUK lortutako % 29ra bitartekoak dira; eta gainerako alderdien artean, PSE-EE-PSOEK

## 8.2. INTERVENTORAS E INTERVENTORES

Es necesario señalar que los porcentajes reflejan la relación de mujeres y hombres dentro del mismo partido. Siempre nos referimos al porcentaje del total de interventores e interventoras, independientemente del número absoluto que tome parte. Se puede dar el caso de que un partido presente un porcentaje del 100% de mujeres en términos relativos pero que en términos absolutos sea una única interventora, como de hecho sucede. También tenemos que decir que en algunos casos no ha sido posible determinar de qué partido eran los interventores/as. Estos datos aparecen como ZEHAZTU GABE.

### Araba

El porcentaje de interventoras es del 35% no llegando al 40% recomendado por la LOI ni al 50% exigido por la LIV para la composición de listas. Los porcentajes en los partidos que han obtenido representación van desde el 100% de PP+Cs al 29% de EH-BILDU, del resto sólo PSE-EE/PSOE con un 50% supera el 40% de la LOI y cumple

baino ez du betetzen EGBLen % 50a eta horrek baino ez du gainditzen BLOren % 40a, % 50 baitauka. Ordezkaritza lortzen ez duten alderdietan emakume artekariak % 0 dira.

Ordezkaritza lortzen duten alderdien batez besteko portzentajea % 35 ingurukoa da, ordezkaritza lortzen ez dutenena % 0.

Araban emakume artekariak % 35 dira, Bizkaian baino gutxiago, hor % 41 direlako, eta Gipuzkoan baino gutxiago ere, hor % 46 direlako. EAE osokoa baino txikiagoa ere bada.

## Bizkaia

Emakume artekariak % 41 dira, BLOk bilatzen duen gutxienekoa baino portzentaje-puntu bat gehiago, baina ez da EGBLe hautagai-zerrendak osatzeko eskatzen duen % 50era heltzen, 9 portzentaje-punturengatik. Ordezkaritza lortzen duten alderdien artean, PP+CS-ek % 50ekin eta EAJ-PNVk % 41ekin baino ez dute % 40a gainditzen eta PP+CS-ek baino ez du % 50a lortzen. Horien atzean daude PSE-EE-PSOE % 38rekin eta EH-BILDU % 39rekin, eta azkena ELKARREKIN-PODEMOS dago, hor emakume artekariak % 0 direlako.

Ordezkaritza lortzen duten alderdien batez besteko portzentajea % 41 ingurukoa da, ordezkaritza lortzen ez dutenena % 0. Hortaz, portzentaje horiek ez dira BLOk baimendutako gehieneko % 60ra heltzen.

Bizkaian emakume artekariak % 41 dira, Gipuzkoan baino gutxiago, hor % 46 direlako, baina Araban baino gehiago, hor % 35 direlako. EAE osoan lortutako portzentajeari begiratuta, esan dezakezu Bizkaian lortutakoaren berdina dela % 41.

con el 50% de la LIV. Los partidos que no obtienen representación cuentan con un 0% de mujeres interventoras.

El porcentaje medio de los partidos con representación está en torno al 35%, el de los partidos que no obtienen representación es del 0%.

El porcentaje de mujeres interventoras en Araba con un 35% es menor que el de Bizkaia con un 41% y que el de Gipuzkoa con un 46%. También es menor que en el conjunto de la CAPV.

## Bizkaia

El porcentaje de interventoras es del 41% superando por un punto porcentual el mínimo perseguido por la LOI y no llegando por 9 puntos porcentuales al 50% exigido por la LIV para la conformación de listas electorales. De los partidos que obtienen representación sólo el PP+CS, con un 50% y EAJ-PNV con un 41% logran superar el 40% y sólo el PP+Cs logra el 50%. PSE-EE/PSOE con un 38% y EH-BILDU con un 39% les siguen y en la última posición encontramos a ELKARREKIN-PODEMOS con un 0% de mujeres interventoras.

El porcentaje medio de los partidos con representación está en torno al 41%, el de los partidos que no obtienen representación es del 0%, no llegando ninguno al 60% máximo permitido por la LOI.

El porcentaje de mujeres interventoras en Bizkaia con un 41% es menor que el de Gipuzkoa con un 46% pero mayor que el de Araba con un 35%. En relación al porcentaje alcanzado en el conjunto de la CAPV decir que es el mismo, un 41%.

## Gipuzkoa

Emakume artekariak % 46 dira, BLOk bilatzen duen gutxienera baino sei portzentaje-puntu gehiago, baina ez da EGBLeK hautagai-zerrendak osatzeko eskatzen duen % 50era heltzen, 4 portzentaje-punturengatik. Informazioa daukagun eta ordezkariak lortzen duten alderdien artean, EAJ-PNVk, EH-BILDUk eta PSE-EE-PSOEek lortzen dute BLOk bilatzen duen gutxienera % 40a eta PSE-EE-PSOEek % 50eko portzentajea ere betetzen du emakume artekarietara dagokienean. EH-BILDUk % 40 dauka, EAJ-PNVk baino gutxiago, horrek % 46 daukalako.

Ordezkariak lortzen duten alderdien batez besteko portzentajea % 46 ingurukoa da, ordezkariak lortzen ez dutenena % 0. Hortaz, portzentaje horiek ez dira BLOk baimendutako gehieneko % 60ra heltzen.

Gipuzkoan emakume artekariak % 46 dira, Bizkaian baino gehiago, hor % 41 direlako, eta Araban baino gehiago ere bai, hor % 35 direlako. EAE osoan lortutako portzentajearen aldean, Gipuzkoa 5 portzentaje-puntu gorago dago.

## EAE

Aurkeztu diren alderdi guztiak kontuan hartuta, emakume artekarien portzentajea % 41 da, BLOk bilatzen duen gutxienera % 40tik gora.

PP+Cs-ek dauka emakume artekarien portzentaje handiena, % 60, BLOk baimendutako portzentajea, eta ELKARREKIN PODEMOSek dauka portzentaje txikiena, hor emakume artekariak % 0 direlako. EAJ-PNVk eta PSE-EE-PSOEek gainditzen dute gutxienera % 40a. BLOk bilatzen duen gutxienera heltzen ez direnak EH-BILDU eta ELKARREKIN-PODEMOS dira; izan ere, % 39 eta % 0 daukate, hurrenez hurren.

## Gipuzkoa

El porcentaje de interventoras es del 46% superando por seis puntos porcentuales el mínimo perseguido por la LOI y no llegando por 4 puntos porcentuales al 50% exigido por la LIV para la conformación de listas electorales. De los partidos de los que tenemos información y que obtienen representación, EAJ-PNV, EH-BILDU, PSE-EE/PSOE, todos ellos logran el 40% mínimo perseguido por la LOI y uno el PSE-EE/PSOE el 50% de interventoras. EH-BILDU con un 40% queda por detrás de EAJ-PNV que obtiene un 46%.

El porcentaje medio de los partidos con representación está en torno al 46% el de los partidos que no obtienen representación es del 0%, no llegando ninguno al 60% máximo permitido por la LOI.

El porcentaje de mujeres interventoras en Gipuzkoa con un 46% es mayor que el de Bizkaia con un 41% y que el de Araba con un 35%. En relación al porcentaje alcanzado en el conjunto de la CAPV Gipuzkoa se encuentra 5 puntos porcentuales por encima.

## CAPV

Del conjunto de los partidos que se han presentado, el porcentaje de interventoras con un 41% supera el 40% mínimo perseguido por la LOI.

El partido que presenta el porcentaje mayor de interventoras es el PP+Cs con un 60% porcentaje permitido por la LOI y el que presenta el menor porcentaje es ELKARREKIN PODEMOS con un 0% de mujeres interventoras. EAJ-PNV y PSE-EE/PSOE logran superar el mínimo del 40%. Los únicos que no llegan al mínimo perseguido por la LOI es EH-BILDU con un 39% y EIKARREKIN-PODEMOS con un 0%.

### 8.3. ADMINISTRATZAILEAK, ORDEZKARIAK

	ADMINISTRATZAILEAK ADMINISTRADORAS Y ADMINISTRADORES				
	EAE CAPV	Guztira G Total H	Guztira E Total M	% G H %	% E M %
PP+Cs	1	1	0	% 100	% 0
EAJ-PNV	1	1	0	% 100	% 0
EH-BILDU	1	1	0	% 100	% 0
ELK-PODE	1	1	0	% 100	% 0
PSE-EE	1	0	1	% 0	% 100
VOX	1	0	1	% 0	% 100
PACMA	1	0	1	% 0	% 100
EQUO	1	1	0	% 100	% 0
RECORTES 0	1	0	1	% 0	% 100
EB-AZ	1	1	0	% 100	% 0
L.F.F	1	1	0	% 100	% 0
LxE-EaL	1	0	1	% 0	% 100
O.E.	1	1	0	% 100	% 0
P-LIB	-	-	-	-	-
PCTE/ELAK	1	0	1	% 0	% 100
PH	1	1	0	% 100	% 0
PUM+J	1	1	0	% 100	% 0
UCDE	1	0	1	% 0	% 100
<b>GUZTIRA TOTAL</b>	<b>17</b>	<b>10</b>	<b>7</b>	<b>% 59</b>	<b>% 41</b>

### 8.3. ADMINISTRADORAS Y ADMINISTRADORES, REPRESENTANTES

	ORDEZKARIAK REPRESENTANTES				
	EAE CAPV	Guztira G Total H	Guztira E Total M	% G H %	% E M %
	1	1	0	% 100	% 0
	1	1	0	% 100	% 0
	1	0	1	% 0	% 100
	1	1	0	% 100	% 0
	1	0	1	% 0	% 100
	1	1	0	% 100	% 0
	1	0	1	% 0	% 100
	1	1	0	% 100	% 0
	1	0	1	% 0	% 100
	1	1	0	% 100	% 0
	1	1	0	% 100	% 0
	1	1	0	% 100	% 0
	1	1	0	% 100	% 0
	1	1	0	% 100	% 0
	1	1	0	% 100	% 0
	1	1	0	% 100	% 0
	1	1	0	% 100	% 0
	1	1	0	% 100	% 0
	1	0	1	% 0	% 100
<b>18</b>	<b>13</b>	<b>5</b>	<b>% 72</b>	<b>% 28</b>	

Hauteskundeetan aurkeztu diren emakume administratzaileen portzentajea % 41 da, BLOk bilatzen duen gutxieneko % 40a baino portzentaje-puntu bat gehiago. Emakume ordezkariak, ordea, % 28 dira, presentzia orekatuaren printzipioan jasotako gutxienekoa baino 12 portzentaje-puntu gutxiago.

Ordezkaritza lortzen duten alderdien artean, PSE-EE-PSOEK eta VOXek baino ez daukate emakume administratzaile bat eta PSE-EE-PSOEK eta EH-BILDUK daukate emakume ordezkari bat.

### ONDORIOAK:

Ahaldunen eta artekarien portzentajeek antzerako portaera dute Araban eta Bizkaian, baina Gipuzkoan oso portaera desberdina dute, emakume ahaldunen portzentajea % 37 baita eta emakume artekariena % 46.

El porcentaje de administradoras que han concurrido a las elecciones es del 41% un punto porcentual por encima del 40% mínimo perseguido por la LOI. Por el contrario, el de representantes con un 28% de presencia de mujeres se queda a 12 puntos porcentuales del mínimo recogido en el principio de presencia equilibrada.

De los partidos con representación sólo PSE-EE/PSOE y VOX tienen una mujer como administradora y PSE-EE/PSOE y EH-BILDU tienen una mujer como representante.

### CONCLUSIONES:

Las dos figuras, las de apoderadas y apoderados y las de interventoras e interventores tienen comportamientos similares en los territorios de Araba y Bizkaia mientras que en Gipuzkoa el comportamiento es totalmente dispar con un 37% en el de apoderadas y un 46% en el de interventoras.

## 9. ONDORIO OROKORRAK

### 9.1. EMAKUMEEN PRESENTZIA ZERRENDEN OSAERAN

- ▶ Emakumeen presentzia zerrendetan parekidea da, hauteskunde-deialdi guztietan betetzen baita hauteskunde-deialdi bakoitzean bete behar den parekidetasun-irizpidea.
- ▶ Ikusten da EGBLek BLOn nolabaiteko eragina daukala; izan ere, BLOk araututako deialdietako zerrendetan emakumeen portzentajea % 50 ingurukoa da. Nabarmendu behar da BLOk araututako deialdi batean ere ez dela emakumeen portzentajea BLOk baimendutako gehieneko % 60ra heltzen.
- ▶ EGBLek araututako deialdietako zerrendetan emakumeen portzentajea handiagoa da BLOk araututako deialdietako zerrendetan baino. Hona hemen hauteskunde-deialdiak ordenatuta emakumeen presentzia gehien dutenetatik gutxien dutenetara: Batzar Nagusiak, Eusko Legebiltzarra, Kongresua, Senaturak, Udal hauteskundeak, Europako Parlamentua.
- ▶ Ordezkaritza lortzen duten zerrendak bakarrik kontuan hartuta, Senaturak betetzen du lehen postua zerrendetako emakumeen presentziari dagokionean, % 56 baitauka; eta gainerakoetan ere postu berean jarraitzen du.
- ▶ Kongresurako zerrendetan, bi deialdietan, apirilekoan zein azarokoan, emakume hautagaien portzentajea errepikatzen da; Senaturako zerrendetan, ordea, deialdi batetik bestera 5 portzentaje-puntu galtzen dira.
- ▶ Arabako Lurralde Historikoan dago emakumeen portzentajerik onena eta txarrena, hauteskunde-deialdi guztiak kontuan hartuta. Onena Senaturako zerrendetan, % 50etik gorakoa baita, eta txarrena Udal hauteskundeetarako zerrendetan, % 50etik beherakoa. Kongresurako zerrendetan portzentajea Gipuzkoakoa eta Bizkaikoa bezalakoa da, % 50. Senaturako eta Udal hauteskundeetarako ere Bizkaiko eta Gipuzkoako portzentajeak berdinak dira. Batzar Nagusietarako eta Eusko Legebiltzarrerako hauteskundeetako zerrendetan Arabako eta Gipuzkoako portzentajeak berdinak dira, Bizkaikoak baino handiagoak Batzar Nagusietan baina okerragoak Eusko Legebiltzarrean.
- ▶ EGBLek araututako zerrendetan, lurralde guztietan bete edo gainditzen da

## 9. CONCLUSIONES FINALES

### 9.1. PRESENCIA DE MUJERES EN LA COMPOSICIÓN DE LAS LISTAS

- ▶ La presencia de mujeres en las listas es paritaria respondiendo en todas las convocatorias electorales al criterio de paridad que rige en cada una de ellas.
- ▶ Se observa una incidencia de la LIV en la LOI dado que en las convocatorias reguladas por esta última el porcentaje de mujeres en las listas gira en torno al 50%. Es de resaltar que en ninguna de las convocatorias reguladas por la LOI el porcentaje de mujeres llega al 60% máximo permitido por la LOI.
- ▶ Las listas de las convocatorias reguladas por la LIV presentan un mayor porcentaje de mujeres que las reguladas por la LOI, siendo el orden de presencia de mujeres de mayor a menor el siguiente: Juntas Generales, Parlamento Vasco, Congreso, Senado, Municipios, Parlamento Europeo.
- ▶ Teniendo en cuenta sólo las listas que obtienen representación, el Senado con una presencia del 56% de mujeres en las listas, pasa a ocupar la primera posición manteniéndose el resto en la misma.
- ▶ En las listas al Congreso se mantiene el porcentaje de candidatas en las dos convocatorias, la de abril y la de noviembre, pero en el caso de Senado se produce una pérdida de 5 puntos porcentuales.
- ▶ En el Territorio Histórico de Araba encontramos el mejor y el peor porcentaje de mujeres en relación al conjunto de convocatorias electorales. El mejor en las listas para el Senado por encima del 50% y el peor en las listas para las Municipales, por debajo del 50%. En las listas para el Congreso el comportamiento es el mismo que en Gipuzkoa y Bizkaia, un 50%. Ambas presentan los mismos porcentajes también para el Senado y en la Municipales. Araba y Gipuzkoa presentan el mismo porcentaje y mayor que Bizkaia en las listas para las Juntas Generales, pero peor en las listas al Parlamento Vasco.
- ▶ En el caso de las listas reguladas por la LIV en todos los Territorios se iguala

emakumeen % 50eko portzentajea, eta hori ez da BLOk araututako zerrendetan gertatzen.

## 9.2 EMAKUME ZERRENDABURUEN PRESENTZIA

- ▶ Emakume zerrendaburuen portzentajea ez da parekidea. Ez ditu BLOn jasotako parekidetasun-irizpideak betetzen, ezta EGBLen jasotakoak ere. BLOk araututako zerrendetan, gutxieneko % 40tik bi portzentaje-puntu beherago dago eta EGBLek araututakoetan % 50etik lau beherago.
- ▶ Ez da antzematen EGBLek BLOn eragin orokorra duenik.
- ▶ Zerrenda batek ere ez du parekidetasun-irizpidea betetzen, baina, hala ere, emakume zerrendaburuen portzentaje handienak EGBLek araututako deialdietan agertzen dira, batez beste % 46; BLOk araututakoetan, ordea, batezbestekoa % 38 da. Hona hemen deialdiak ordenatuta emakume zerrendaburuen portzentajearen arabera, handienetik txikienera: Senatua, Eusko Legebiltzarra, Batzar Nagusiak, Udalak eta Europako Parlamentua
- ▶ Ordezkaritza lortzen duten zerrendak bakarrik kontuan hartuta, Senaturako zerrendak dira portzentajeari eusten dioten bakarrak, eta portzentaje hori handiena da. Gainerakoak postuz aldatzen dira eta honela geratzen dira: Senatua, Batzar Nagusiak, Eusko Legebiltzarra, Europako Parlamentua eta Udal hauteskundeak.
- ▶ Ordezkaritza lortzen duen BLOren menpeko zerrenda batean agertzen da emakume zerrendaburuen portzentaje handiena, % 67; ez da oso portzentaje ohikoa, BLOk baimendutako gehieneko % 60ra heldu ez ezik, gainditu ere egiten baitu 7 portzentaje-puntu. Portzentaje txarrena EGBLen menpeko ordezkariarik gabeko zerrenda batean agertzen da, % 18. Hauteskunde-deialdi guztietan, ordezkariak lortzen duten zerrendetako portzentajea ordezkariak lortzen ez dutenen portzentajea baino handiagoa da, BLOk araututakoetan zein EGBLek araututakoetan.
- ▶ Lurralde Historikoei begiratuta, emaitzak asko aldatzen dira hauteskunde-deialdi batetik bestera.
- ▶ Arabak dauka portzentaje onena Kongresurako eta Senaturako hauteskundeetako zerrendetan, % 50etik gorakoa lehen kasuan eta % 60tik

o supera el 50% de mujeres en listas, dado que no se produce en las listas reguladas por la LOI.

## 9.2. PRESENCIA DE MUJERES CABEZA DE LISTA

- ▶ El porcentaje de mujeres cabeza de lista no es paritaria. No responde a los criterios de paridad presentes en la LOI ni en la LIV. En las listas reguladas por la LOI el porcentaje se queda a dos puntos porcentuales del 40% mínimo y en el caso de la LIV a cuatro del 50%.
- ▶ No se observa incidencia generaliza de la LIV en la LOI.
- ▶ Aunque ninguna lista responde al criterio de paridad, los mayores porcentajes de mujeres cabeza de lista los encontramos en las convocatorias reguladas por la LIV con un 46% de media ante el 38% de las reguladas por la LOI, siendo el orden de las listas de mayor a menor según el porcentaje de cabezas de lista el siguiente: Senado, Parlamento Vasco, Juntas Generales, Ayuntamientos y Parlamento Europeo
- ▶ Teniendo en cuenta sólo las listas que obtienen representación, las listas al Senado son las única que mantienen el porcentaje siendo el mayor, el resto cambia posiciones quedando de la siguiente manera: Senado, Juntas Generales, Parlamento Vasco, Parlamento Europeo y Municipales.
- ▶ El porcentaje mayor de mujeres cabeza de lista se da en una de las listas que obtienen representación regulada por la LOI con un 67%, porcentaje poco habitual ya que no sólo llega al 60% máximo permitido por la LOI, sino que lo supera en 7 puntos porcentuales. El peor se produce en una que no obtiene representación regulada por la LIV con un 18%. El porcentaje de las listas que obtienen representación es mayor que el de las que no la obtienen en todas las convocatorias electorales, tanto las reguladas por la LOI como por la LIV.
- ▶ Por territorios históricos los resultados son muy dispares teniendo en cuenta la convocatoria electoral que seleccionemos.
- ▶ En el Congreso y el Senado Araba obtiene el mejor porcentaje superando el 50% en el primer caso y el 60% en el segundo y el peor porcentaje en



gorakoa bigarren kasuan; eta portzentaje txarrena Udal hauteskundeetako zerrendetan, % 30. Gipuzkoa ez da % 40ra heltzen Senaturako eta Udal hauteskundeetako zerrendetan, baina hortik gora dago Kongresurako zerrendetan, % 46ra heltzen baita. Bizkaia da erregularrena, Kongresuan % 40, Senatuan % 50 eta Udal hauteskundeetan % 34 baititu.

- ▶ EGBLeK araututako zerrendetan emakume zerrendaburuen portzentaje handiena Bizkaian dago, Eusko Legebiltzarrerako hauteskundeetan; eta txikiena Gipuzkoan, Batzar Nagusietarako hauteskundeetan. Eusko Legebiltzarrerako hauteskundeetan, Bizkaiko eta Gipuzkoako zerrendetan baino ez da emakume zerrendaburuen portzentajea gutxienez % 50era heltzen, eta Bizkaian % 60 da.
- ▶ Bi arau horien aplikazioaren bilakaera ez da erregularra. EAEn emakume zerrendaburuen portzentajeak behera egin du Udal hauteskundeetan 2015eko hauteskundeetan aldean. Batzar Nagusietan emakume zerrendaburuen portzentajea hiru lurralde historikoetan handitu da; Araban % 45 da, Bizkaian % 38 eta Gipuzkoan % 37. Bilakaera positiboa bada ere, hiru lurraldeetako batean ere ez da EGBLeK lortu nahi duen % 50era heltzen. Eusko Legebiltzarrean portzentajea hobetzen doa Bizkaian eta Gipuzkoan eta okertzen Araban.

### 9.3. EMAKUME ORDEZKOEN PRESENTZIA

- ▶ Emakume ordezkoen portzentajea parekidea da eta BLOK jasotzen duen presentzia orekatuaren printzipioa eta EGBLeK jasotzen duen parekidetasun mugatuaren printzipioa betetzen dira.
- ▶ Emakume ordezkoen portzentajeak gorako joera argia erakusten du, orain arte ikertutako bi itemetan dagoen igoera kontuan hartzen badugu. Emakume ordezkoen portzentajeari dagokionean, baieztatu ahal dugu parekidetasun-irizpideek emakumeen alde egiten dutela nabarmen.
- ▶ Orain arte ez bezala, kasu honetan BLOK EGBLen gaineko eragina daukala esan dezakegu; izan ere, zerrenda guztietan emakume ordezkoen portzentajea EGBLeK jasotzen duen % 50etik gorakoa da eta batzuetan BLOK jasotzen duen gehieneko % 60tik hurbilekoa; are gehiago, % 60 hori bi aldiz gainditzen da Bizkaian; behin, ordezkariak lortzen ez duten Udal hauteskundeetako zerrendetan eta, bigarren aldiz, ordezkariak lortzen ez

las Municipales, un 30%. Gipuzkoa no llega al 40% ni en el Senado ni en las Municipales, pero lo supera en el Congreso con un 46%. Bizkaia es el más regular con un 40% en el Congreso, un 50% en el Senado y un 34% en las Municipales.

- ▶ En las listas reguladas por la LIV el mayor porcentaje de mujeres cabeza de lista se da en Bizkaia en las elecciones al Parlamento Vasco y el menor en Gipuzkoa en las elecciones a las Juntas Generales de Gipuzkoa. Sólo los porcentajes de Bizkaia y Gipuzkoa al Parlamento Vasco logran presentar un 50% de mujeres cabeza de lista, llegando hasta el 60% en el caso de Bizkaia.
- ▶ La evolución de la aplicación de ambas normas no es regular. En la CAPV el porcentaje de mujeres cabeza de lista retrocede en las Municipales en relación con las elecciones que se celebraron en 2015. En las Juntas Generales el porcentaje de mujeres cabeza de lista sube en los tres territorios. Con un 45% en Araba, un 38% en Bizkaia y un 37% en Gipuzkoa. Aunque la evolución es positiva no se logra en ninguno de los tres territorios el 50% al que aspira la LIV. En el Parlamento Vasco el porcentaje evoluciona favorablemente en Bizkaia y Gipuzkoa, pero desfavorablemente en Araba.

### 9.3. PRESENCIA DE MUJERES SUPLENTES

- ▶ El porcentaje de mujeres suplentes es paritario, respondiendo a los principios de presencia equilibrada y de paridad limitada recogidos en la LOI y la LIV respectivamente.
- ▶ El porcentaje de mujeres suplentes refleja una clara tendencia al alza si tenemos en cuenta el que se produce en los dos ítems hasta ahora estudiados. Podemos afirmar que en el caso del porcentaje de mujeres suplentes los criterios de paridad se reflejan holgadamente a favor de las mujeres.
- ▶ Al contrario de lo que sucedía hasta ahora, en esta ocasión podemos hablar de una incidencia de la LOI sobre la LIV, dado que el porcentaje de mujeres suplentes en todas las listas supera el 50% recogido en la LIV acercándose en algunas ocasiones al 60% máximo recogido en la LOI, incluso sobrepasándolo en dos ocasiones, en las listas que no logran representación en las Municipales y en las Juntas Generales de Bizkaia.

du ten Batzar Nagusietako zerrendetan.

- ▶ Lurraldeari begiratuta, EAEko zein hiru Lurralde Historikoetako joera orokorra da BLOk eta EGBLek araututako zerrendetan emakumeak % 50etik gora izatea, salbu eta Bizkaian Eusko Legebiltzarrerako hauteskundeetan eta EAE osoan Europako Parlamenturako hauteskundeetan.

#### 9.4. EMAKUME HAUTAGAIEN PORTZENTAJEA ALDERDIEN ARABERA

- ▶ BLOk eta EGBLek araututako hauteskunde-deialdietan ordezkariak lortzen duten alderdi politiko guztiek zerrenda parekideak aurkezten dituzte, VOXek izan ezik.
- ▶ VOXek eta PPK ez beste alderdi guztiek aurkezten dituzte % 50eko edo hortik gorako portzentajeak.
- ▶ BLOk araututako hauteskunde-deialdietan EAJ-PNVk aurkezten du emakumeen portzentajetik altuena eta EGBLek araututakoetan PODEMOS/AHAL DUGU-IUK aurkezten du altuena.
- ▶ Alderdiak ez dute emakumeen portzentaje bera aurkezten lurralde eta deialdi guztietan. Batez ere, Batzar Nagusietarako eta Udal hauteskundeetan, Lurralde Historiko eta udalerrin bakoitzean alderdi berak zerrendetan emakumeen oso portzentaje desberdinak aurkezten ditu. Ikusten da alderdi batzuek interesa daukatela emakumeen portzentajea lurralde zehatz batean altua izan dadin eta irteera-postuetan aurkezten dituztela (zerrendaburua, 6,7 ... postua). Kontua da leku batzuetan emakumeen presentzia bermatzen dutela eta beste batzuetan ia ezinezko egiten dutela emakumeen presentzia.
- ▶ Lurralde guztiak kontuan hartuta, hauteskunde-deialdi bakar batean aurkeztu dute alderdi guztiek emakumeen portzentaje bera, Kongresurako zerrendetan, hain zuzen, apirilean zein azaroan % 50.
- ▶ Apirileko deialditik azarokora Senaturako hauteskundeetan baino ez da emakume hautagaien portzentajea aldatzen. Hori hiru alderdi haueetan gertatzen da: PODEMOS-AHAL DUGU-IU, PSE-EE/PSOE eta PP.

- ▶ En términos territoriales la tendencia general en la CAPV y en los Territorios Históricos es la de superar el 50% de mujeres en las listas reguladas por la LOI y por la LIV, con las excepciones de Bizkaia en las elecciones para el Parlamento Vasco y el conjunto de la CAPV para las elecciones al Parlamento Europeo.

#### 9.4. PRESENCIA DE MUJERES CANDIDATAS POR PARTIDOS

- ▶ Todos los partidos políticos que logran representación en las convocatorias electorales reguladas por la LOI y la LIV, salvo VOX presentan listas paritarias.
- ▶ Salvo VOX y el PP todos los partidos presentan porcentajes iguales o superiores al 50%.
- ▶ El partido que presenta mayor porcentaje de mujeres en las convocatorias reguladas por la LOI es el EAJ-PNV y en las reguladas por la LIV PODEMOS/AHAL DUGU-IU.
- ▶ Los partidos no presentan el mismo porcentaje de mujeres en todos los territorios y convocatorias. Sobre todo, en las elecciones a Juntas Generales y Municipales, en cada territorio histórico y en cada municipio el mismo partido presenta porcentajes de mujeres en lista muy desiguales. Se observa que hay partidos que tienen interés en que en un determinado territorio el porcentaje de mujeres sea elevado presentándolas en lugares de salida (cabeza de lista, puesto, 6,7...) Se da el caso de que hay lugares en que garantizan la presencia de mujeres y en otros prácticamente se imposibilita su presencia.
- ▶ Si tenemos en cuenta el conjunto de territorios la única convocatoria electoral en la que todos los partidos presentan el mismo porcentaje de mujeres es en las listas del Congreso, tanto en abril como en noviembre con un 50%.
- ▶ Sólo en las elecciones al Senado varía el porcentaje de mujeres candidatas de la convocatoria de abril a la de noviembre. Este comportamiento se da en tres partidos, PODEMOS-AHAL DUGU-IU, PSE-EE/PSOE y PP.

## 9.5. EMAKUME HAUTETSIEEN PORTZENTAJEAK

- ▶ Emakume hautetsien portzentajeek BLOn eta EGBLen jasotzen diren parekidetasun-printzipioak betetzen dituzte, Kongresurako hauteskundeetan izan ezik.
- ▶ Emakume hautetsien portzentajeen arteko alderik handiena, Kongresuko portzentajearen eta Senatukoaren artekoa da, portzentaje txikiena Kongresuan eta handiena Senatuan.
- ▶ Udal hauteskundeetan emakume hautetsien portzentajea txikia da emakume zerrendaburuena ere txikia delako, nahiz eta zerrendak osatzean emakumeen presentzia % 50ekoa izateko joera egon. Eragin hori Kongresuan handiagoa da.
- ▶ Emakume hautetsien portzentajeen arteko desberdintasun handiena Arabako Lurralde Historikoan ikusten da, hor Senatuko emakume hautetsiak % 75 baitira eta Kongresurako, ordea, % 25.
- ▶ Emakume hautetsien portzentajea emakume ordezkoen portzentajearekiko alderantziz proportzionala da.
- ▶ Arabako Lurralde Historikoan dago emakume hautetsien portzentaje muturrekoena. Eusko Legebiltzarrerako hauteskundeetan, lurralde hori da EGBLe bilatzen duen % 50era heltzen ez den bakarra; Arabako Batzar Nagusietan, ordea, emakume hautetsiak % 59 dira, BLOk ezartzen duen gehieneko % 60tik EGBLe bilatzen duen % 50etik baino hurbilago.
- ▶ Emakume hautetsien kopuruari begira, ematen du EGBLe adierazten duen “parekidetasun mugatuko” printzipioa BLOk jasotzen duen “presentzia orekatuaren” printzipioa baino eraginkorragoa dela.

## 9.5. PORCENTAJE DE MUJERES ELECTAS

- ▶ Salvo en el Congreso el porcentaje de mujeres electas cumple con los principios de paridad recogidos en la LOI y la LIV.
- ▶ La diferencia de porcentajes de electas más elevada es la que se da entre el Congreso y el Senado, la menor en el Congreso y la mayor en el Senado.
- ▶ El porcentaje de electas en las Municipales responde al bajo porcentaje de mujeres cabeza de lista, aunque la tendencia en la composición de las listas sea la del 50% de presencia de mujeres en las listas. La repercusión es mayor en el Congreso.
- ▶ La mayor disparidad de electas se da en el Territorio Histórico de Araba con un 75% de mujeres electas para el Senado y un 25% para el Congreso.
- ▶ El porcentaje de mujeres electas es inversamente proporcional al de mujeres suplentes.
- ▶ Araba es el Territorio Histórico donde el porcentaje de electas es más extremo. En las elecciones al Parlamento Vasco es el único territorio que no alcanza el 50% perseguido por la LIV mientras que en las Juntas Generales de Araba se logra un porcentaje del 59% de mujeres electas más cercano al 60% máximo de la LOI que al 50% que persigue la LIV.
- ▶ Por el número de mujeres electas el principio de “paridad limitada” que expresa la LIV parece más efectivo que el de “presencia equilibrada” recogido en la LOI.

## 10. ERANSKINA. GRAFIKOAK

### 10.1. ZERRENDETAKO EMAKUME HAUTAGAIEN PORTZENTAJEA

#### EUROPAKO PARLAMENTURAKO HAUTESKUNDEAK

Alderdi guztien hautagai-zerrendak

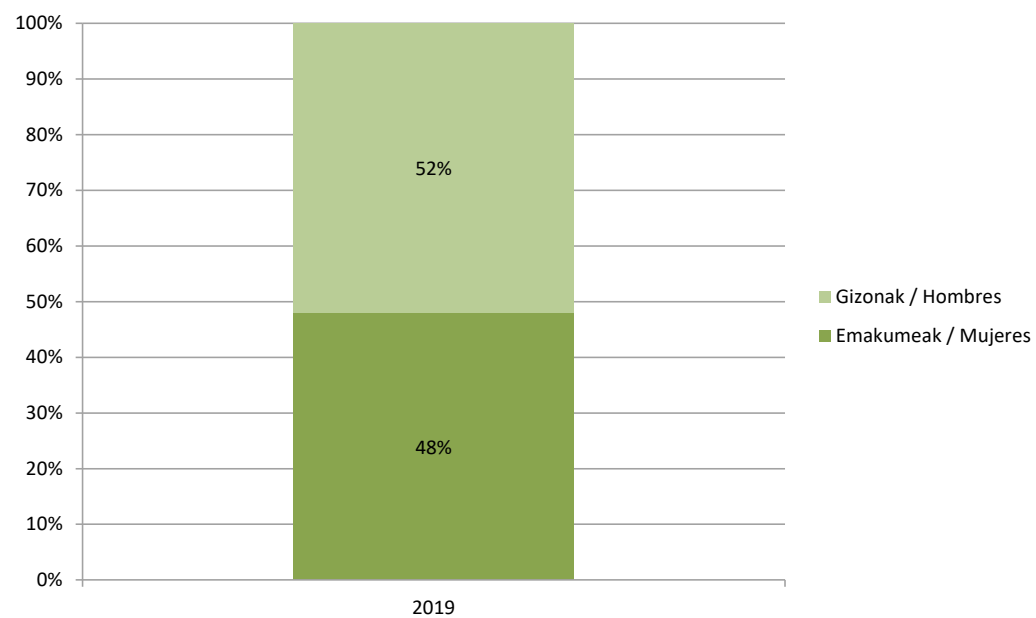
## 10. ANEXO. GRÁFICOS

### 10.1. PORCENTAJE DE MUJERES CANDIDATAS EN LAS LISTAS

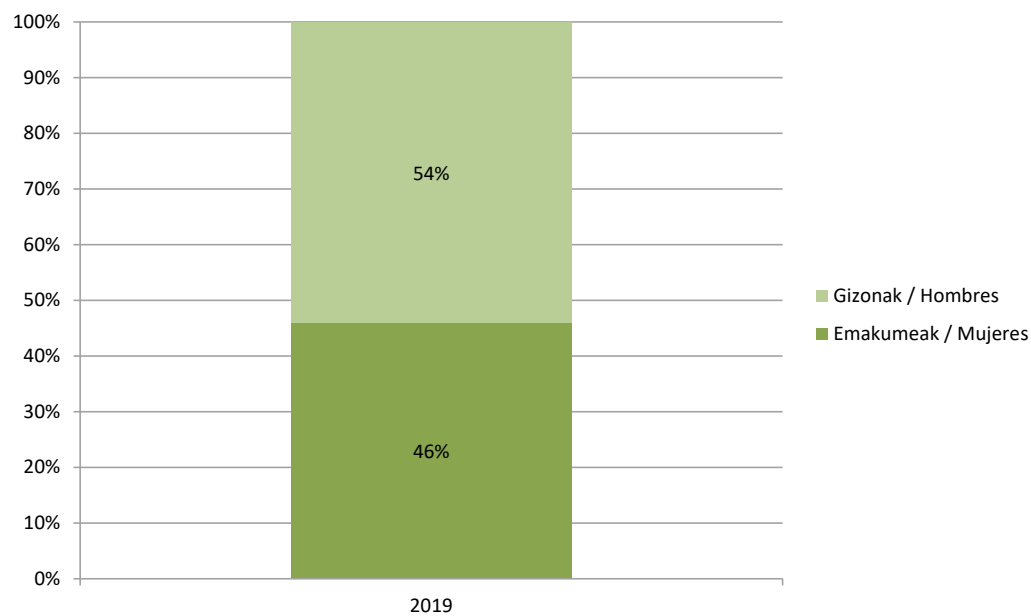
#### ELECCIONES AL PARLAMENTO EUROPEO

Listas electorales de todos los partidos

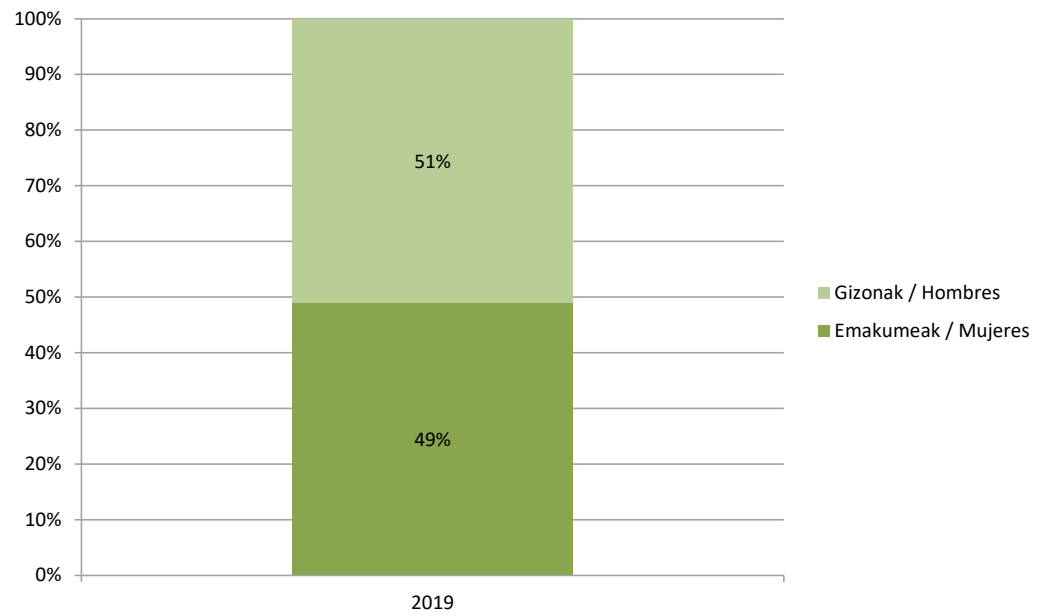
- **Emakume hautagaiak guztira / Total de mujeres candidatas**



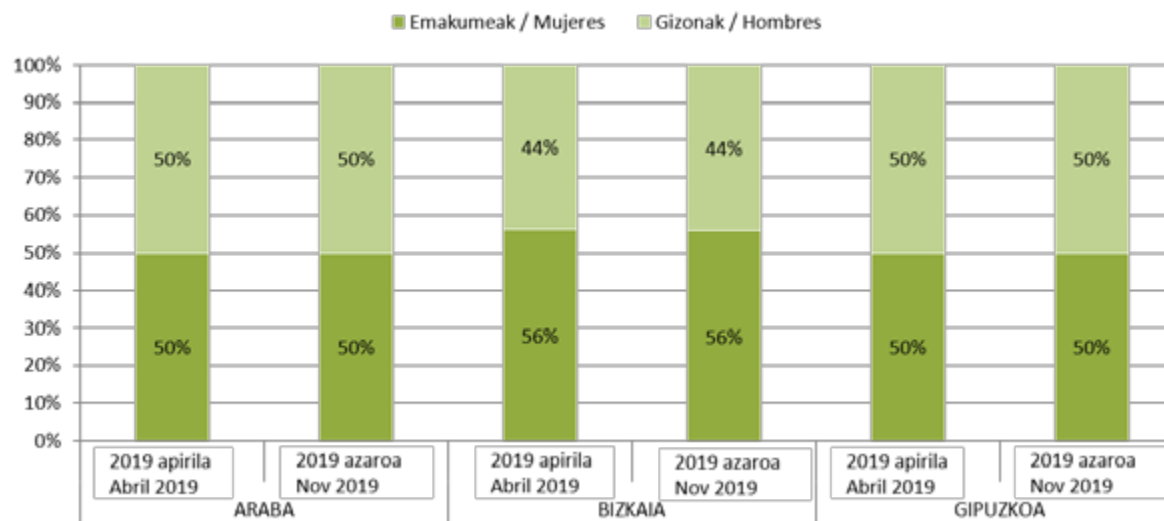
- **Emakume hautagaiak guztira / Total de mujeres candidatas**



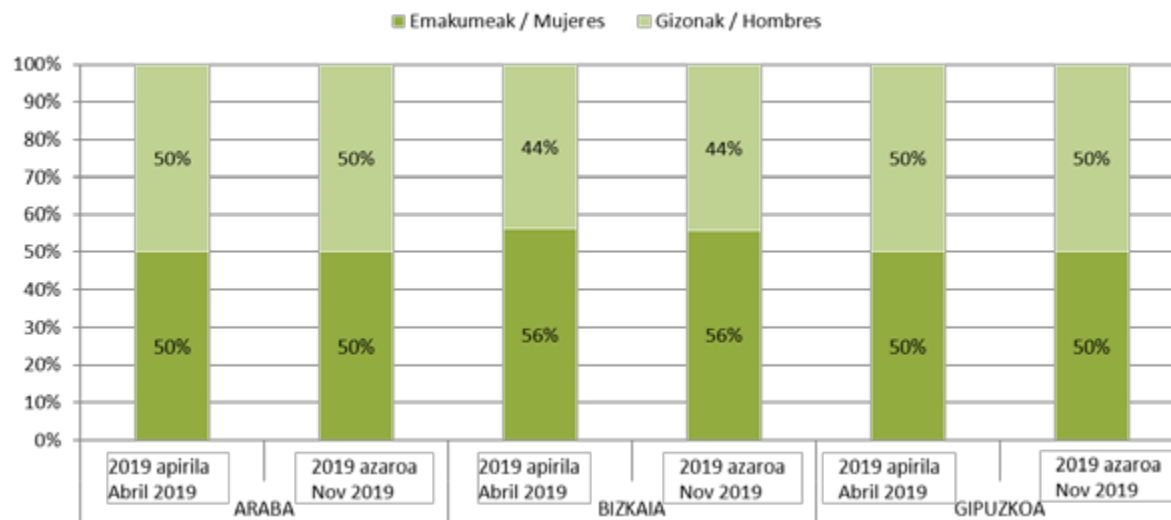
- **Emakume hautagaiak guztira / Total de mujeres candidatas**



- **Emakume hautagaiak guztira / Total de mujeres candidatas**

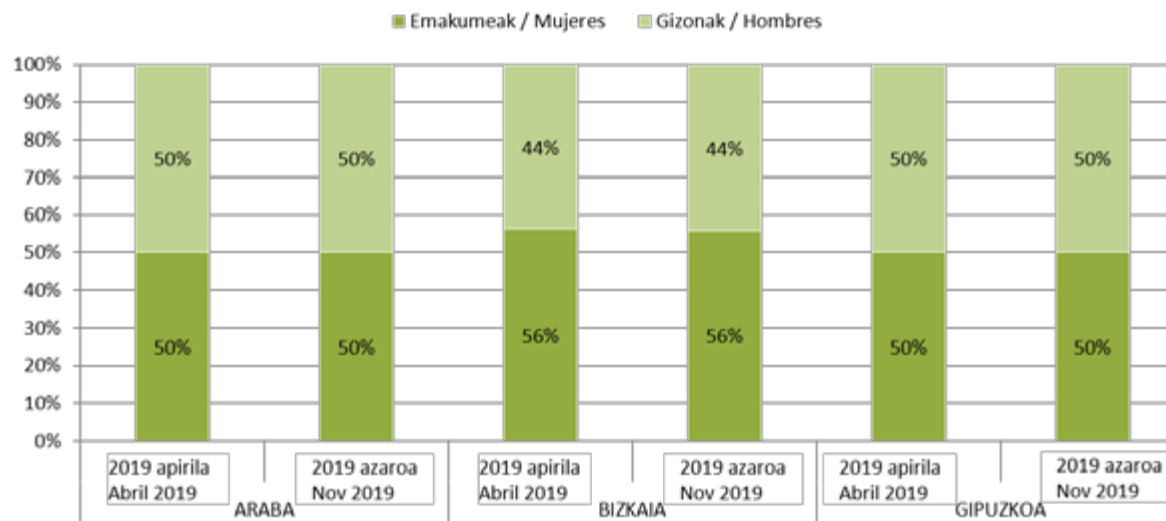


- **Emakume hautagaiak guztira / Total de mujeres candidatas**

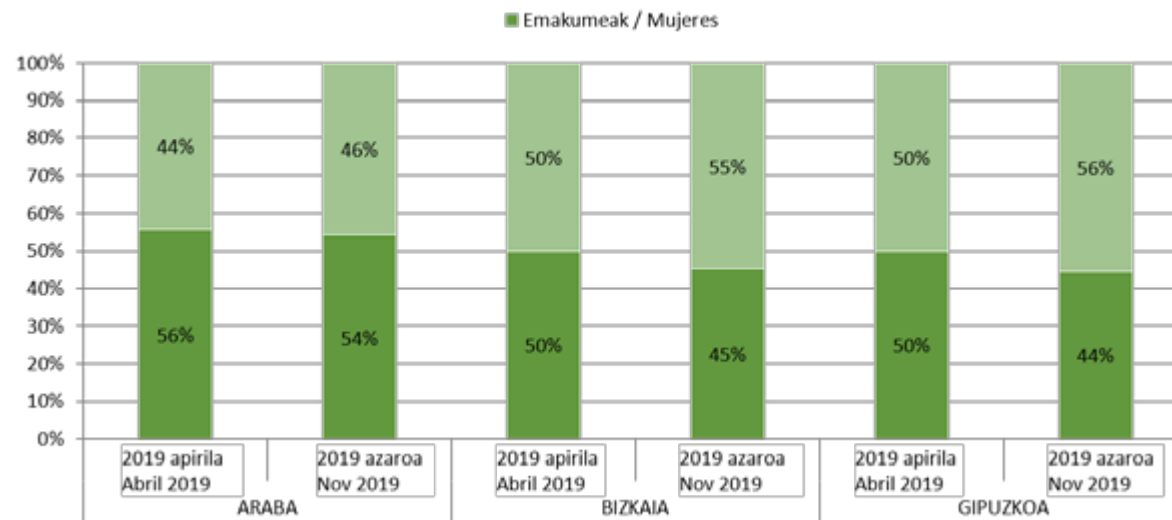




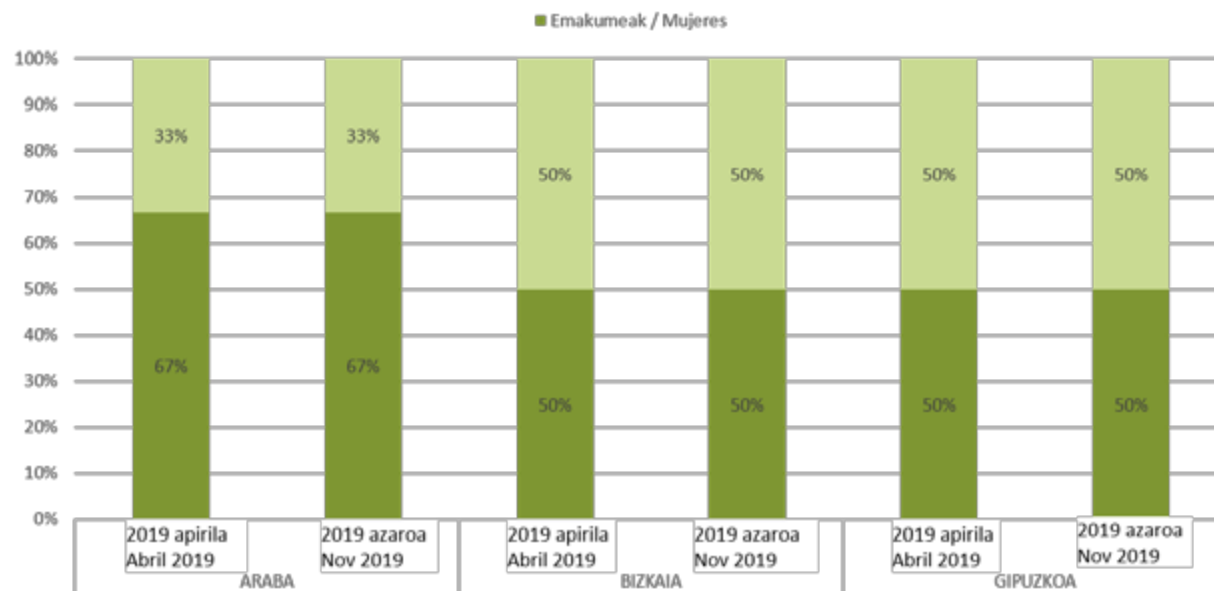
- Emakume hautagaiak guztira / Total de mujeres candidatas



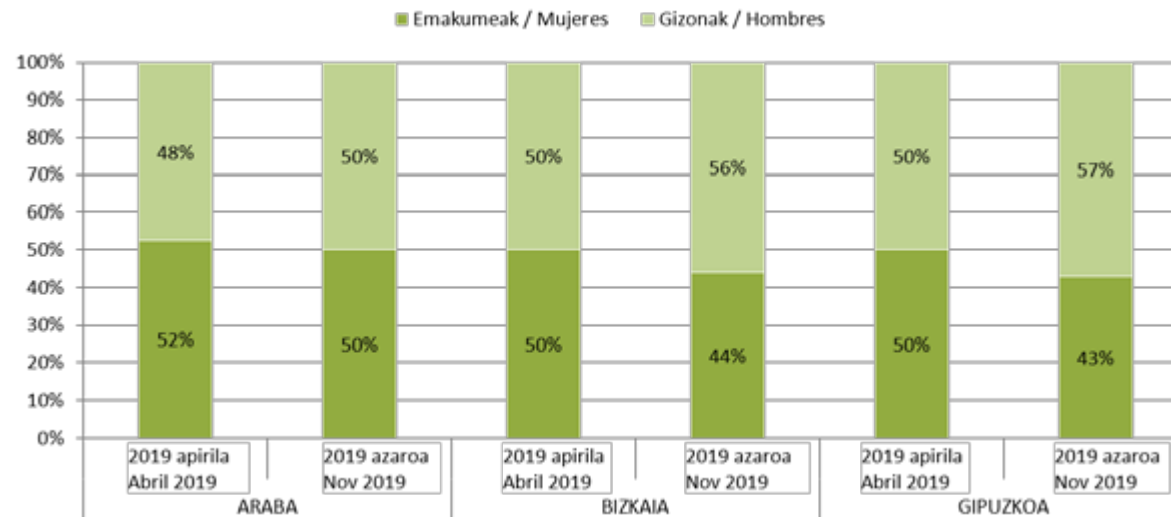
- Emakume hautagaiak guztira / Total de mujeres candidatas



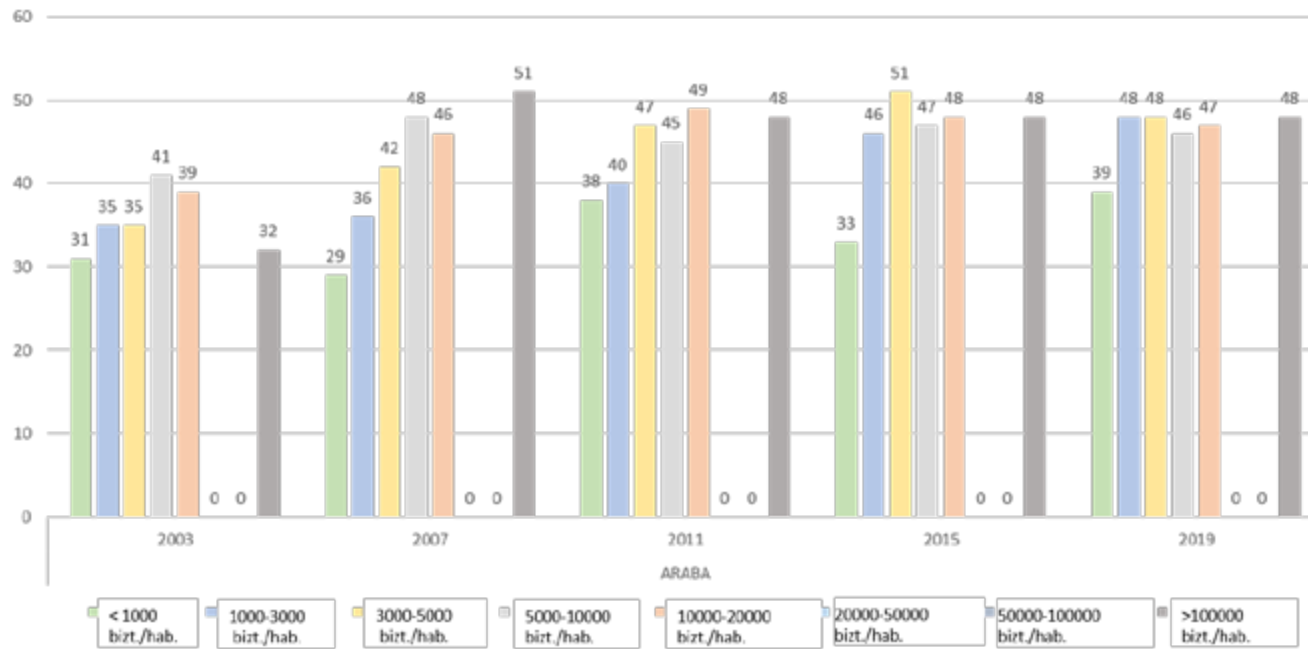
- Emakume hautagaiak guztira / Total de mujeres candidatas



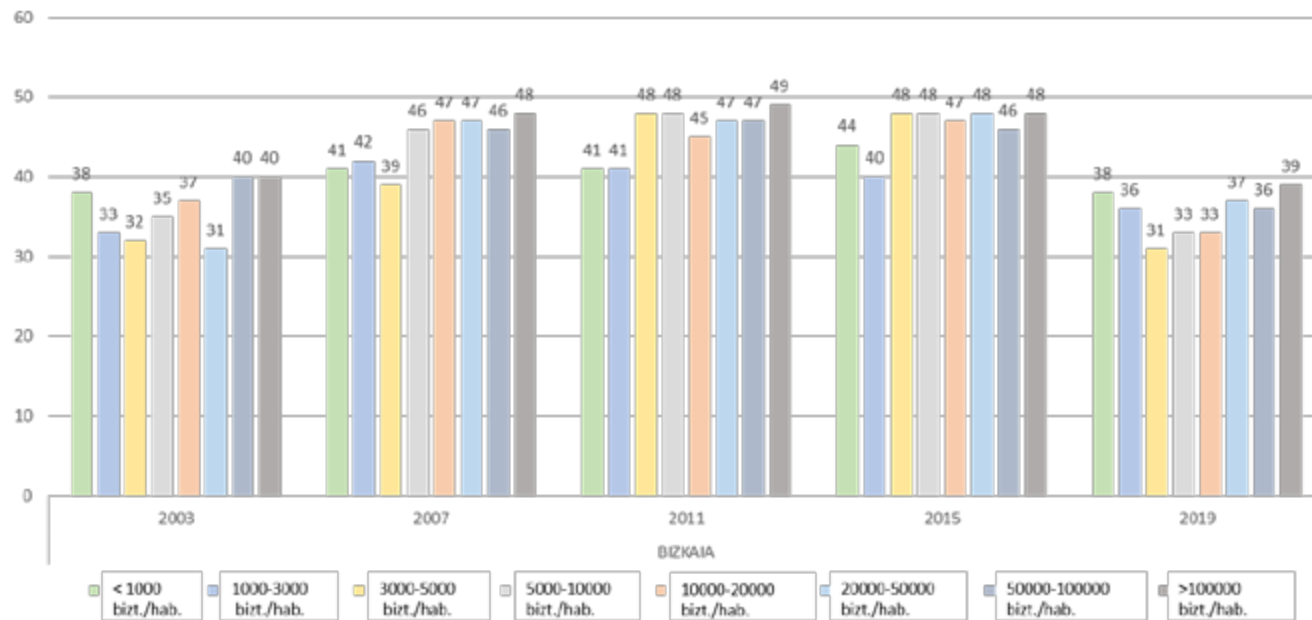
- Emakume hautagaiak guztira / Total de mujeres candidatas



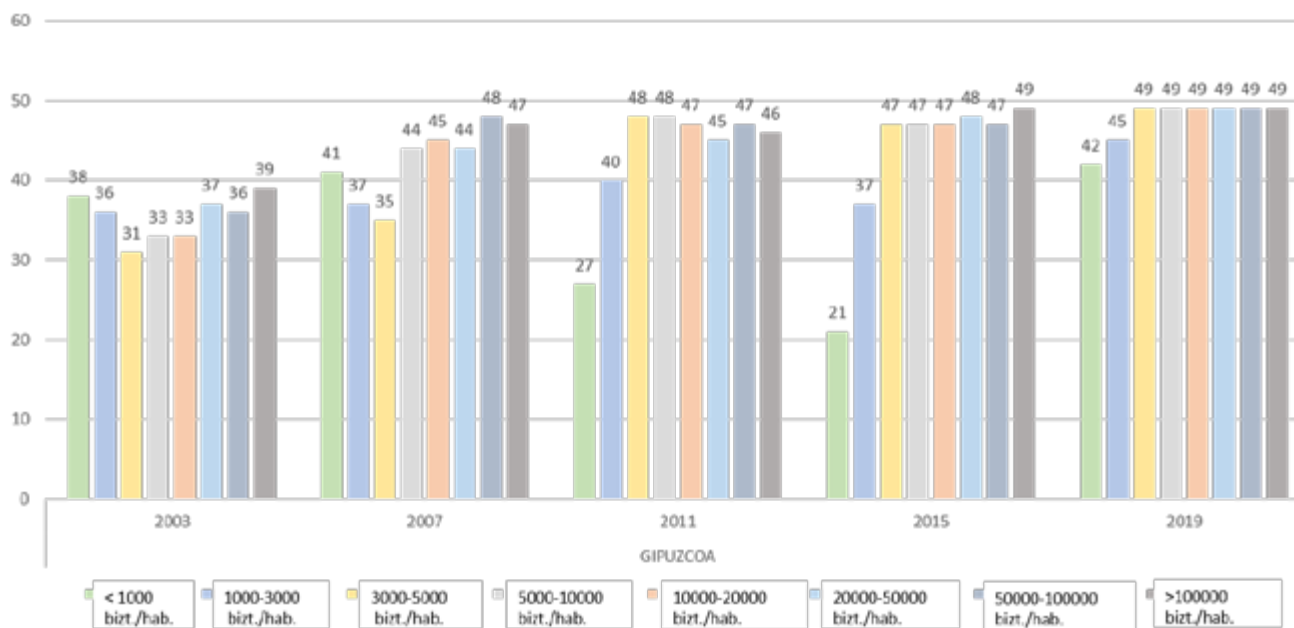
- Emakume hautagaien %, biztanle kopuruaren arabera /  
% mujeres candidatas por tamaño de población



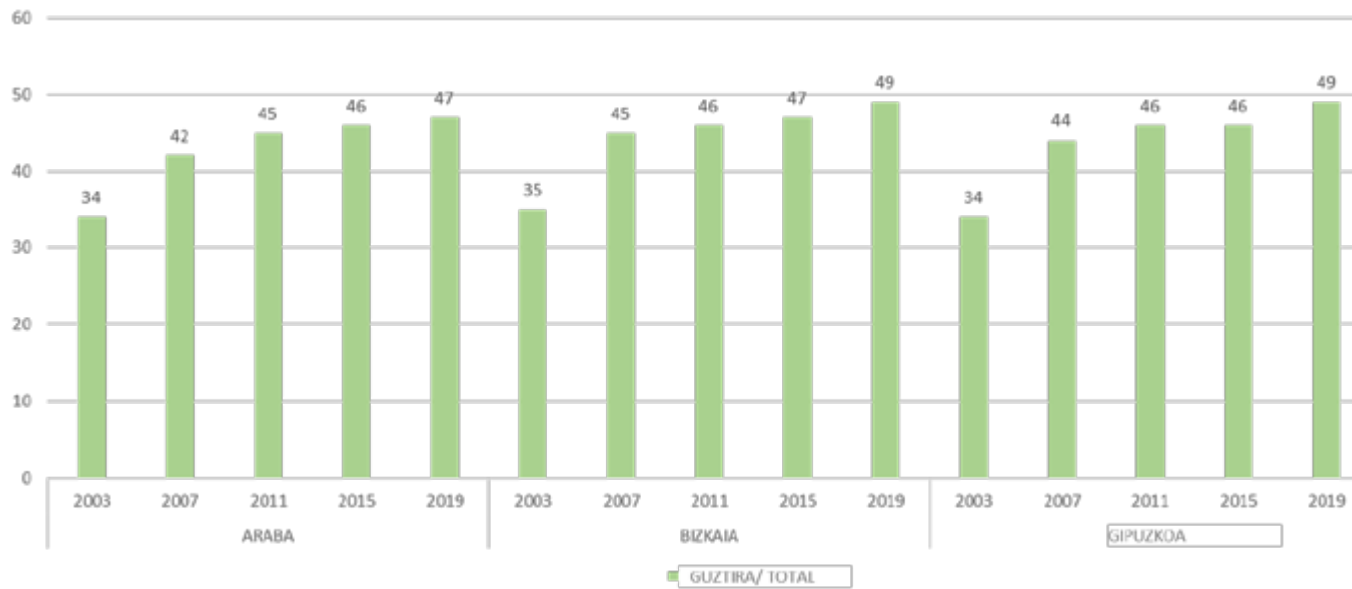
- **Emakume hautagaien %, biztanle kopuruaren arabera /  
% mujeres candidatas por tamaño de población**



- Emakume hautagaien %, biztanle kopuruaren arabera /  
% mujeres candidatas por tamaño de población

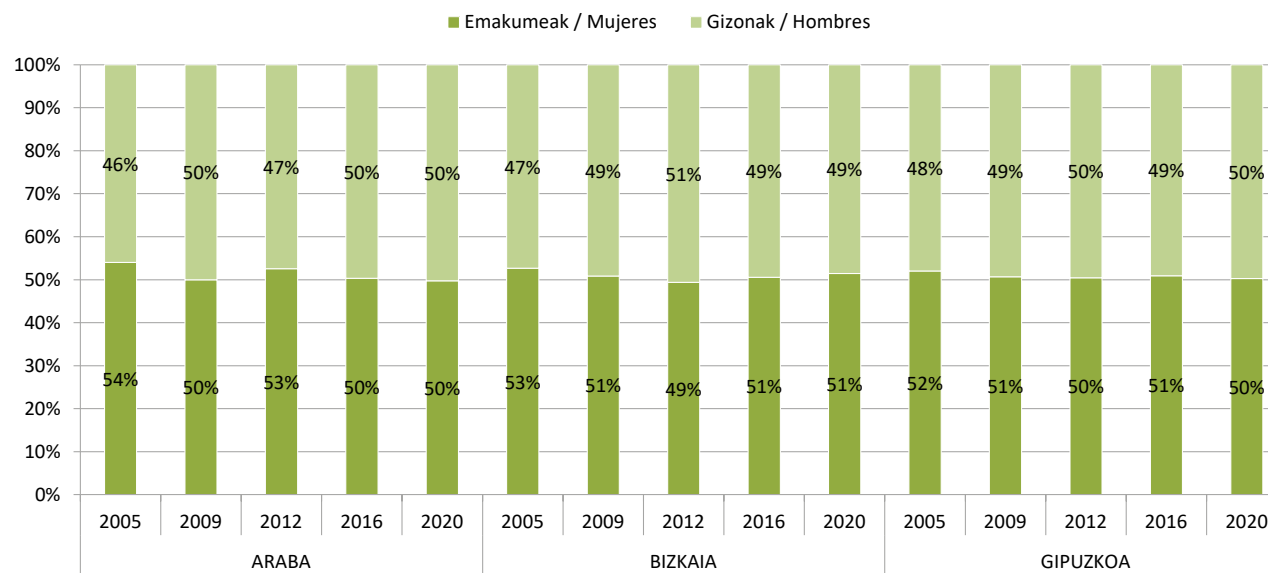


- Emakume hautagaien %, Lurralde Historikoaren arabera /  
% de mujeres candidatas por Territorio Histórico

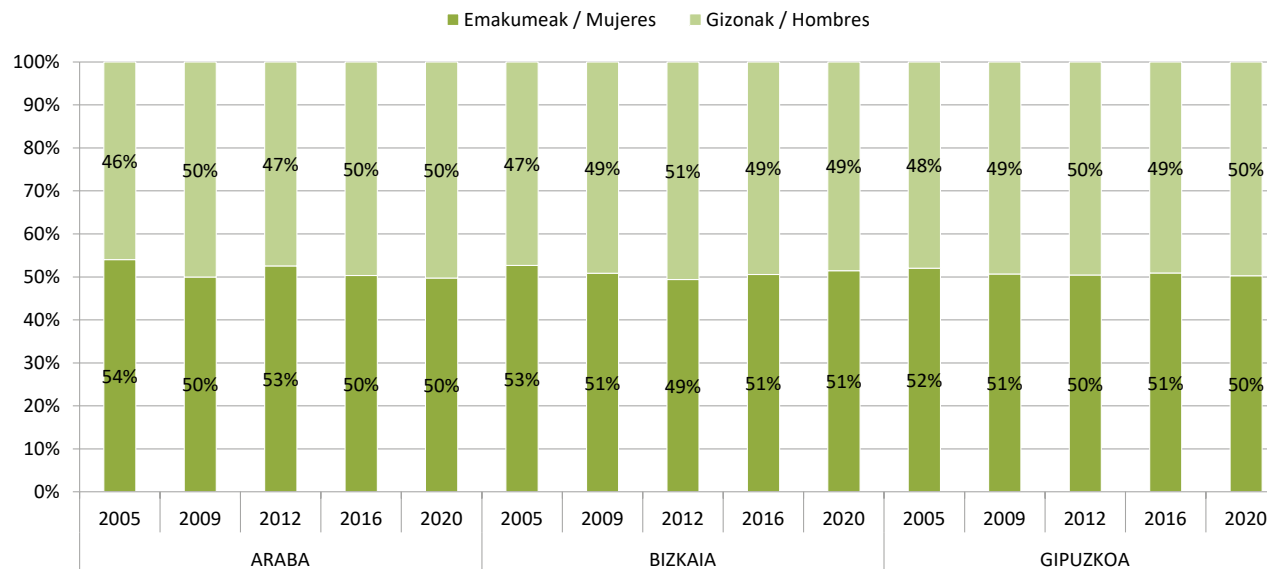




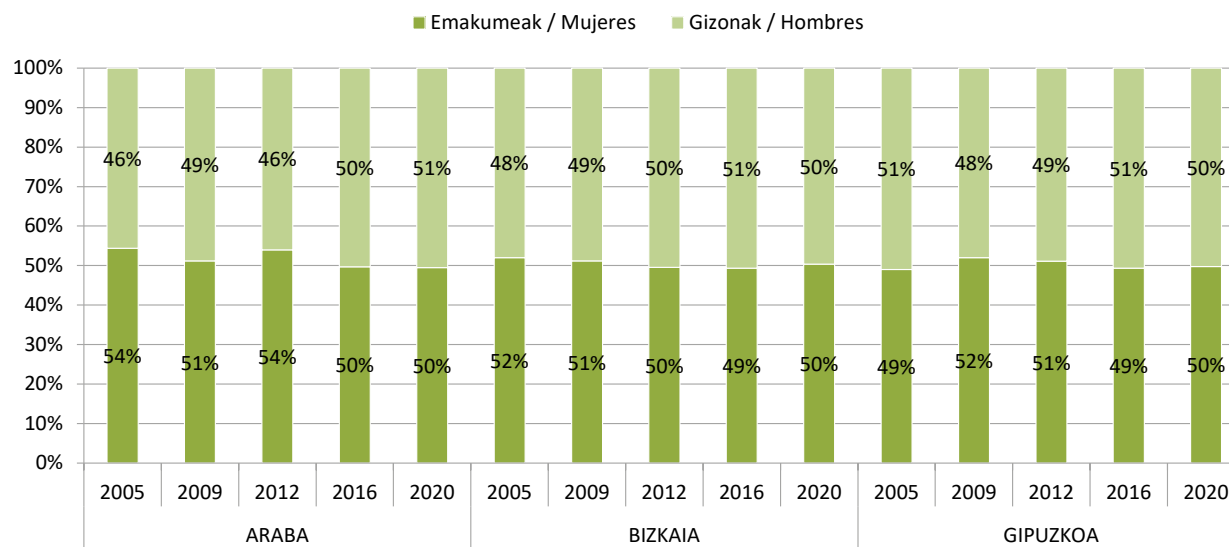
• Emakume hautagaiak guztira / Total de mujeres candidatas



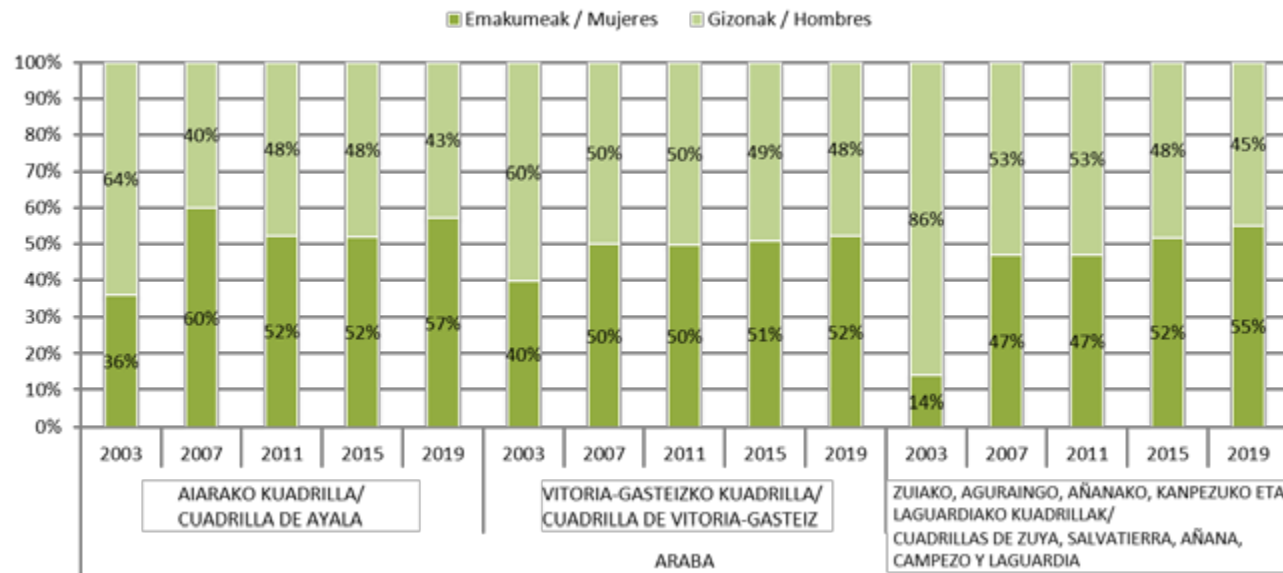
• Emakume hautagaiak guztira / Total de mujeres candidatas



• Emakume hautagaiak guztira / Total de mujeres candidatas



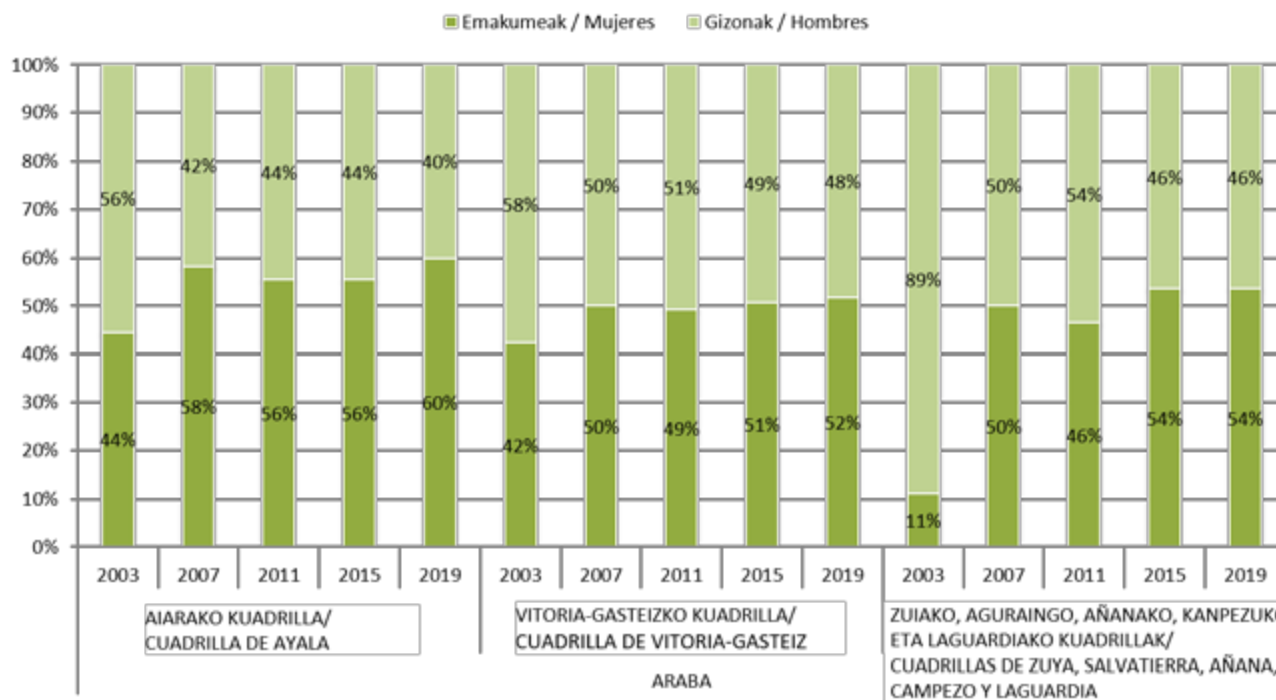
• Emakume hautagaiak guztira / Total de mujeres candidatas



Hautagai-zerrendak: Ordezkaritzarekin

Listas electorales: Con representación

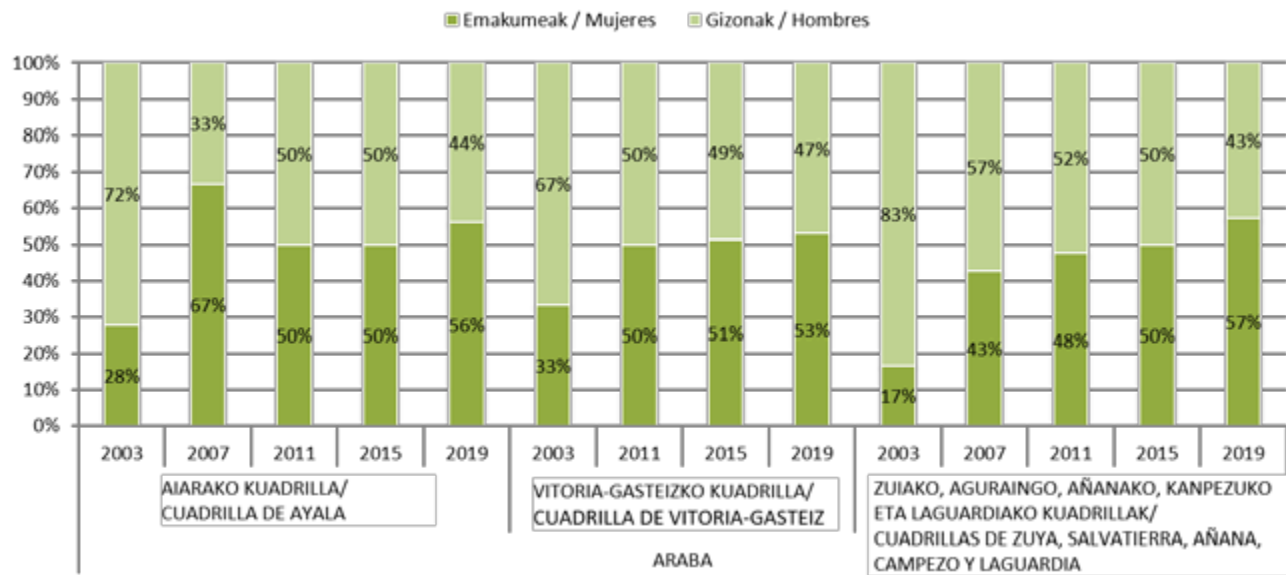
• Emakume hautagaiak guztira / Total de mujeres candidatas



Hautagai-zerrendak: Ordezkaritzarik gabe

Listas electorales: Sin representación

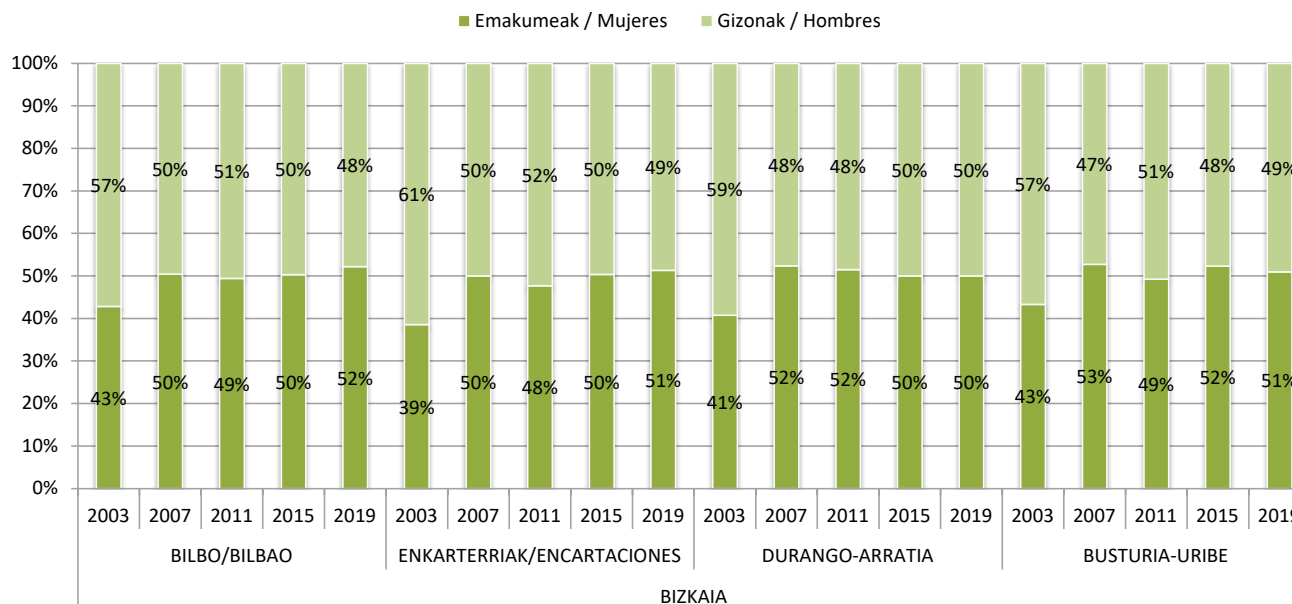
• Emakume hautagaiak guztira / Total de mujeres candidatas



Alderdi guztien hautagai-zerrendak

Listas electorales de todos los partidos

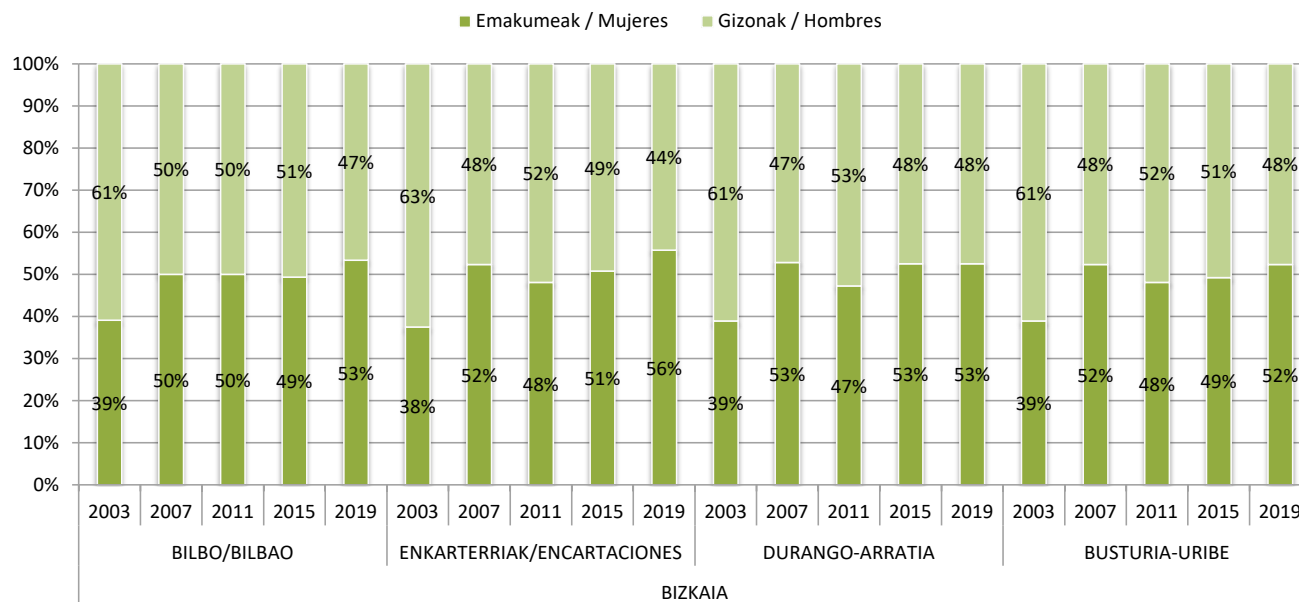
• Emakume hautagaiak guztira / Total de mujeres candidatas



Hautagai-zerrendak: Ordezkaritzarekin

Listas electorales: Con representación

• Emakume hautagaiak guztira / Total de mujeres candidatas

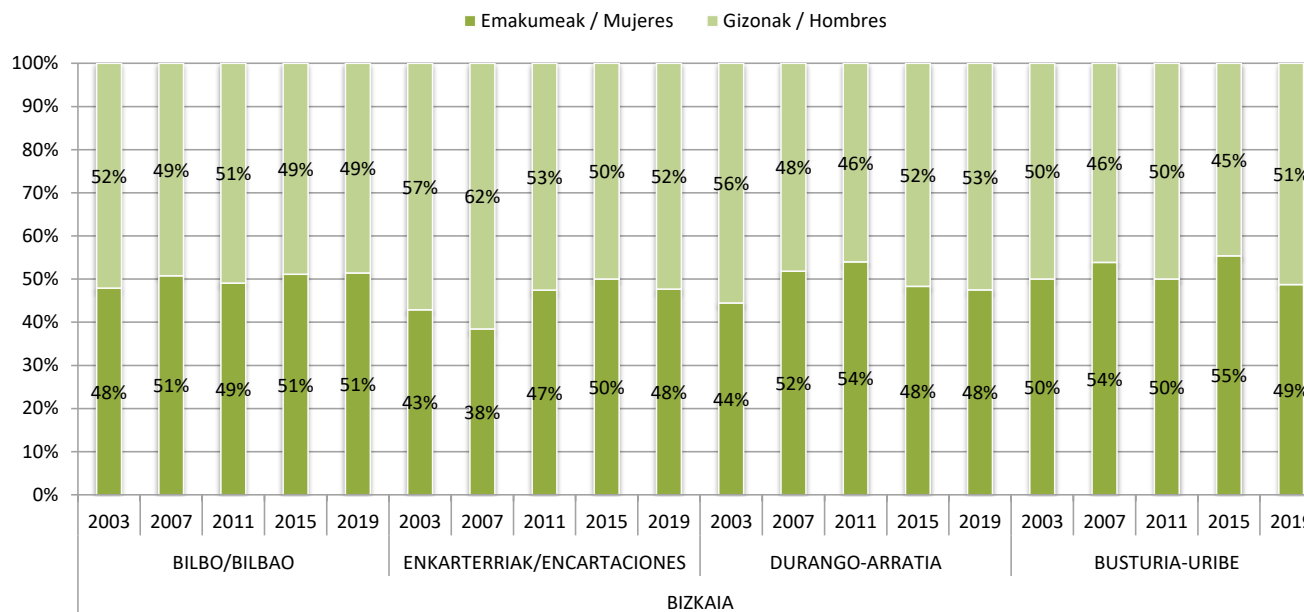




Hautagai-zerrendak: Ordezkaritzarirk gabe

Listas electorales: Sin representación

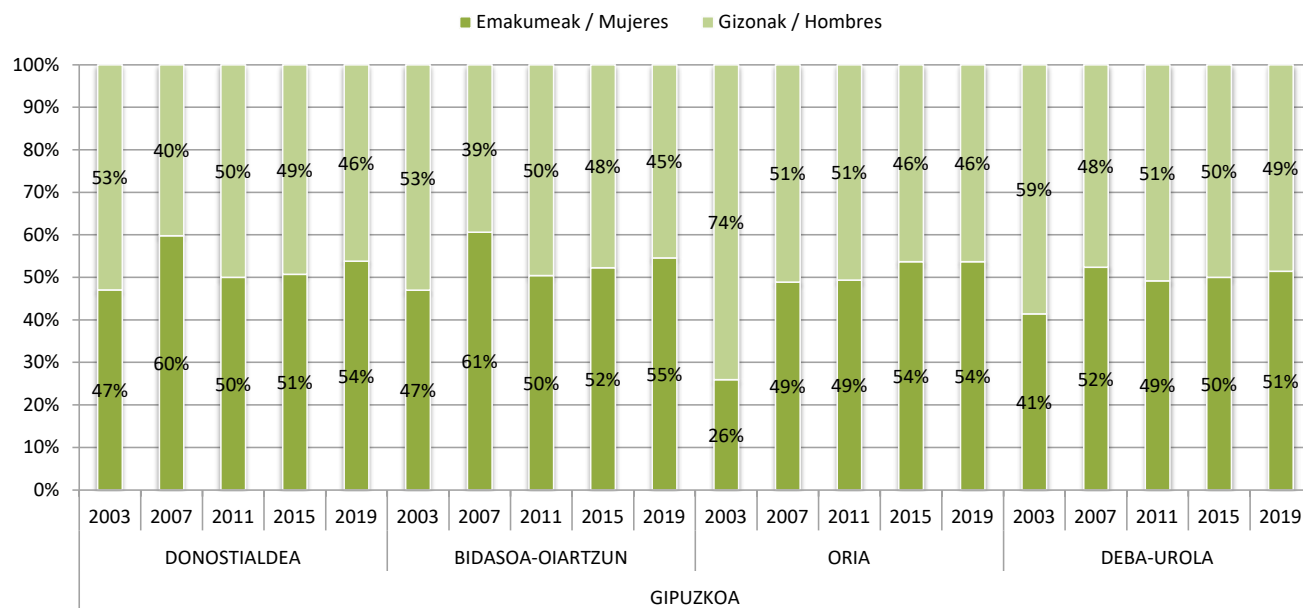
• Emakume hautagaiak guztira / Total de mujeres candidatas



Alderdi guztien hautagai-zerrendak

Listas electorales de todos los partidos

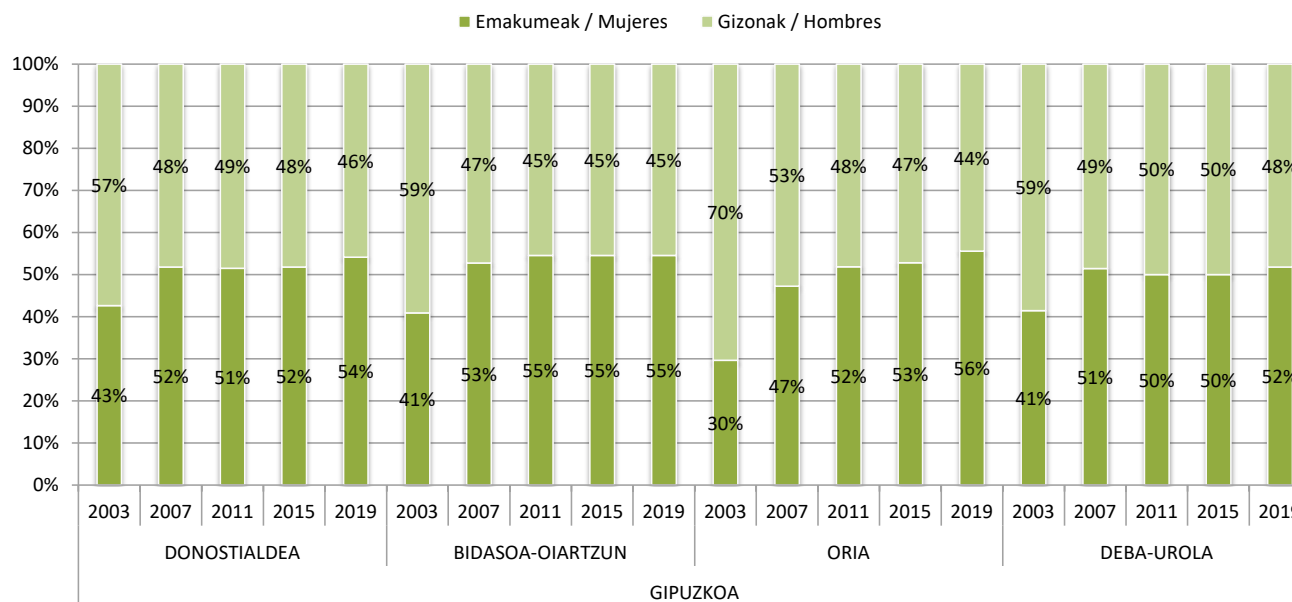
• Emakume hautagaiak guztira / Total de mujeres candidatas



Hautagai-zerrendak: Ordezkaritzarekin

Listas electorales: Con representación

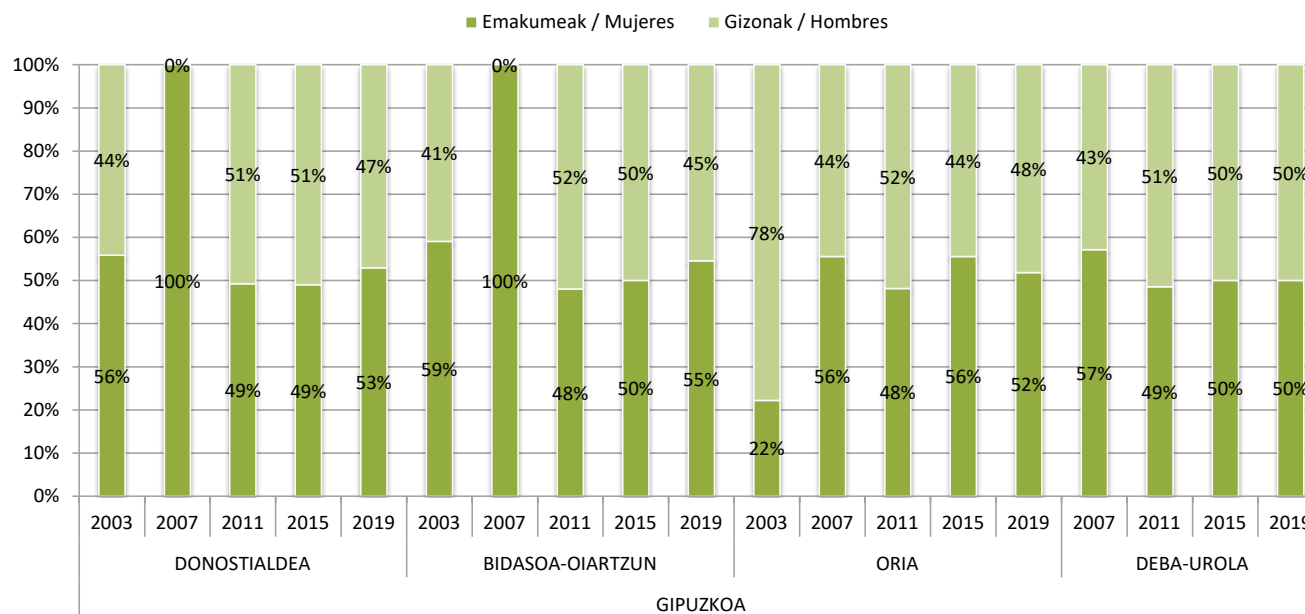
• Emakume hautagaiak guztira / Total de mujeres candidatas



Hautagai-zerrendak: Ordezkaritzarik gabe

Listas electorales: Sin representación

• Emakume hautagaiak guztira / Total de mujeres candidatas



## 10.2. ZERRENDABURUAK DIREN EMAKUME HAUTAGAIEN PORTZENTAJEA

EUROPAKO PARLAMENTURAKO HAUTESKUNDEAK

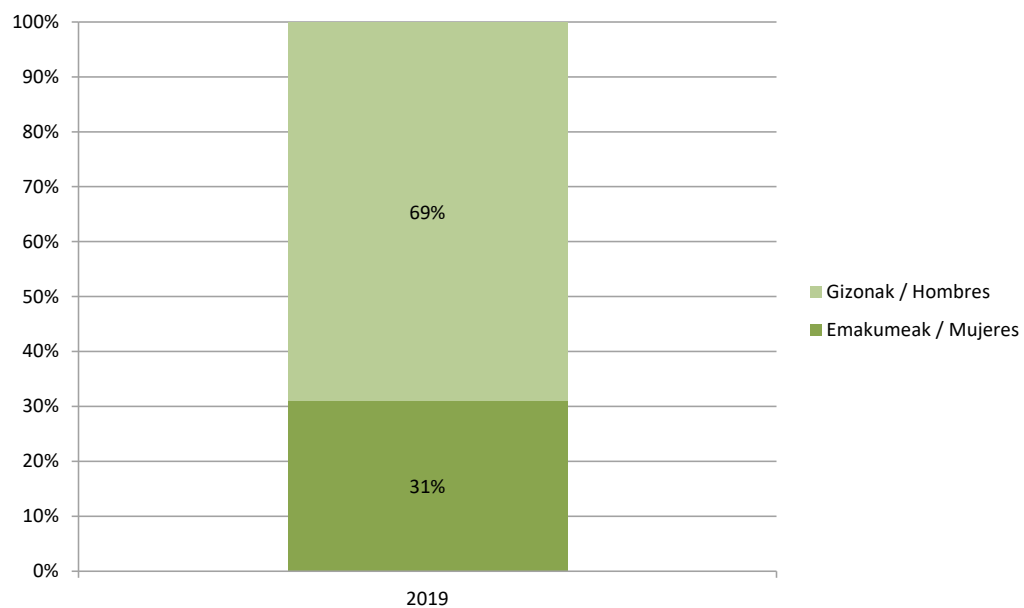
Alderdi guztien hautagai-zerrendak

## 10.2. PORCENTAJE DE MUJERES CANDIDATAS CABEZA DE LISTA

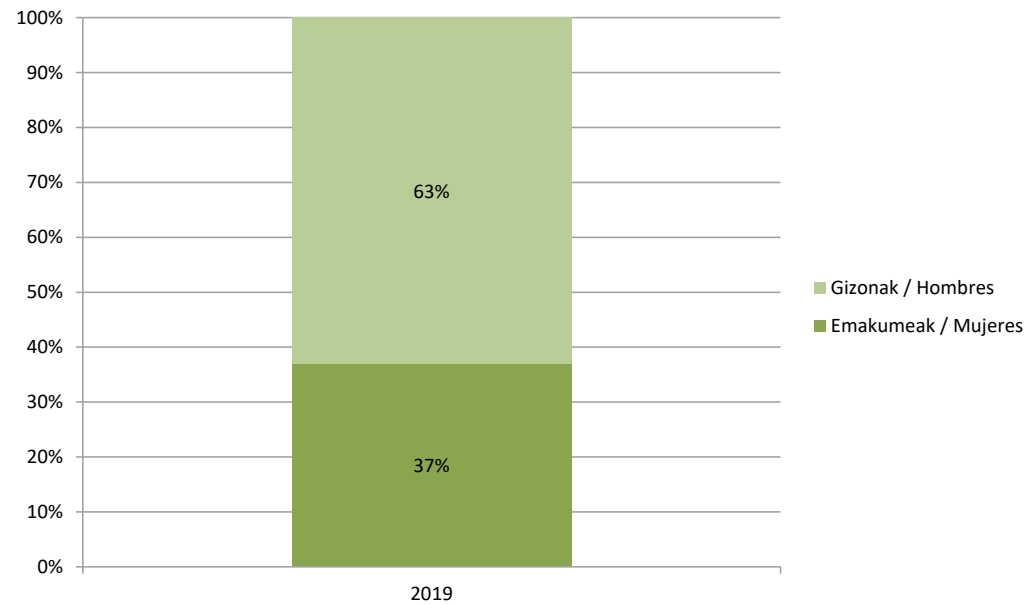
ELECCIONES AL PARLAMENTO EUROPEO

Listas electorales de todos los partidos

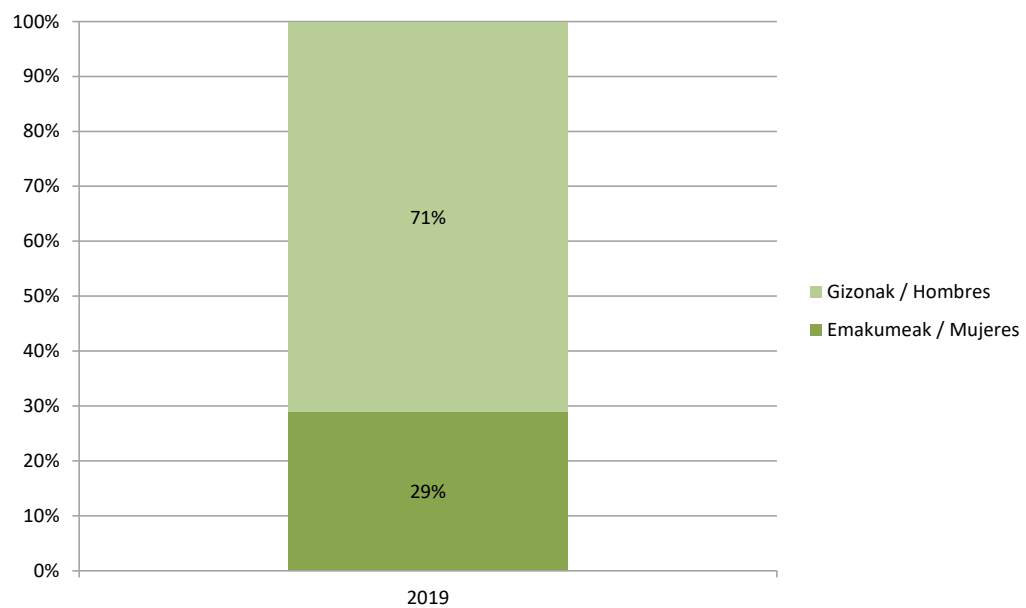
- **Zerrendaburuak diren emakume hautagaiak guztira / Total de mujeres candidatas cabeza de lista**



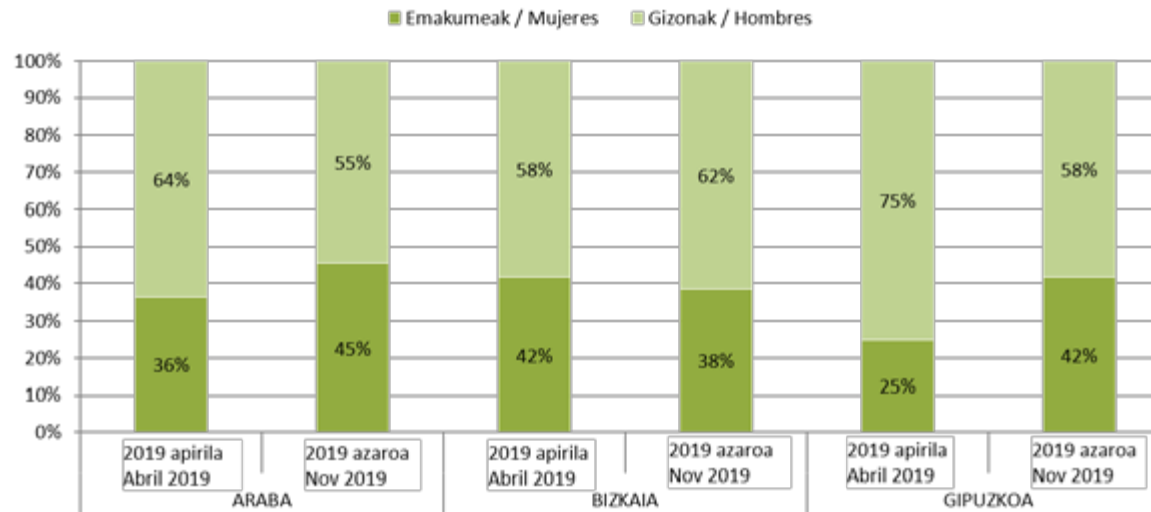
- **Zerrendaburuak diren emakume hautagaiak guztira /  
Total de mujeres candidatas cabeza de lista**



- Zerrendaburuak diren emakume hautagaiak guztira /  
Total de mujeres candidatas cabeza de lista**

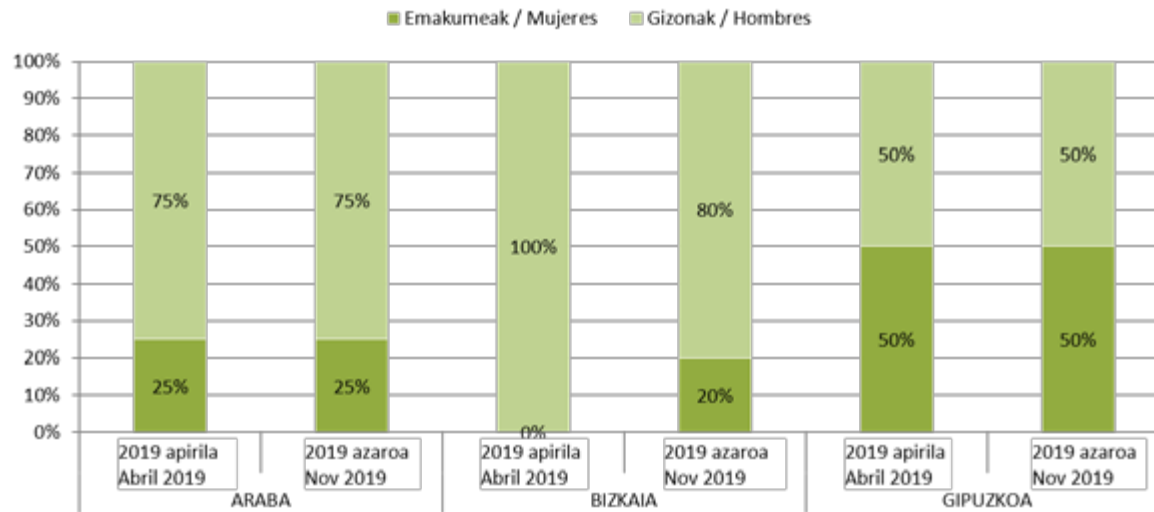


- **Zerrendaburuak diren emakume hautagaiak guztira / Total de mujeres candidatas cabeza de lista**

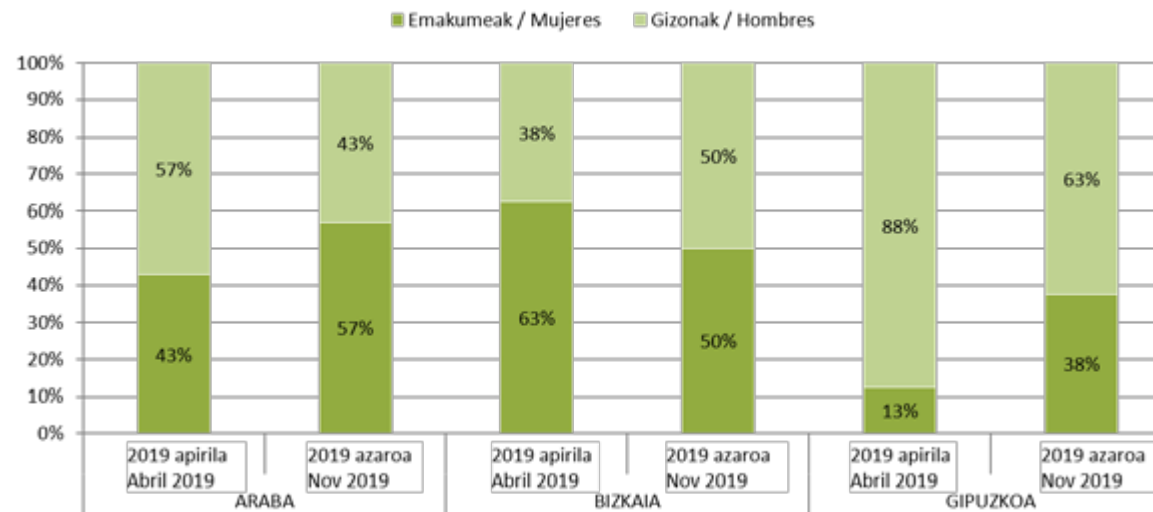




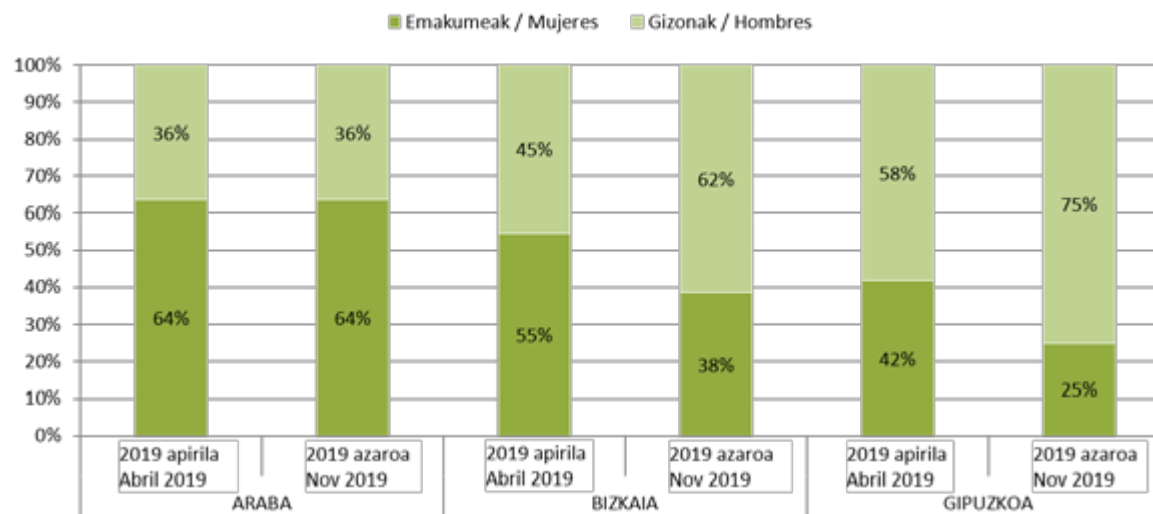
- **Zerrendaburuak diren emakume hautagaiak guztira / Total de mujeres candidatas cabeza de lista**



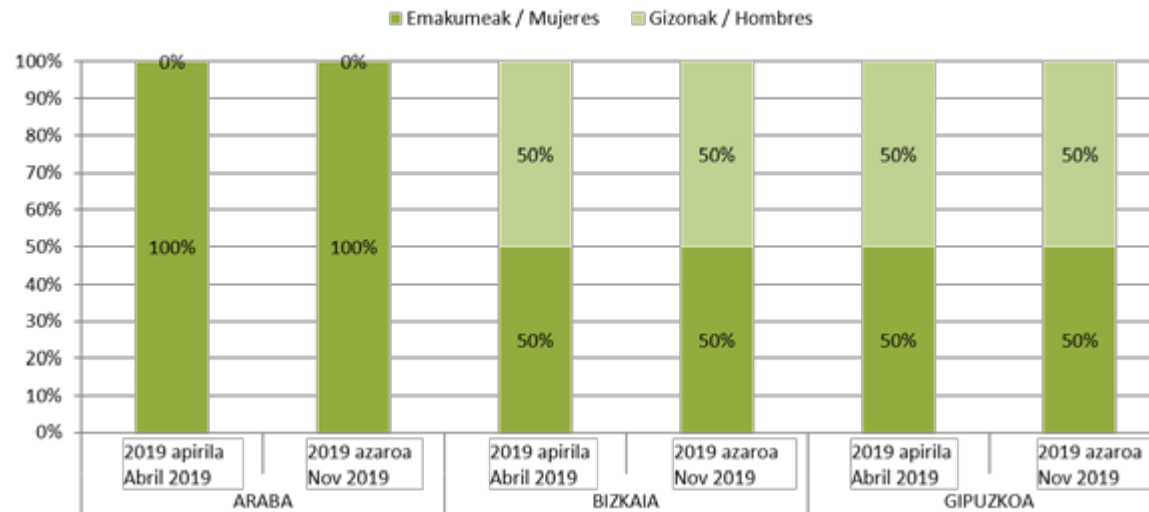
- **Zerrendaburuak diren emakume hautagaiak guztira /  
Total de mujeres candidatas cabeza de lista**



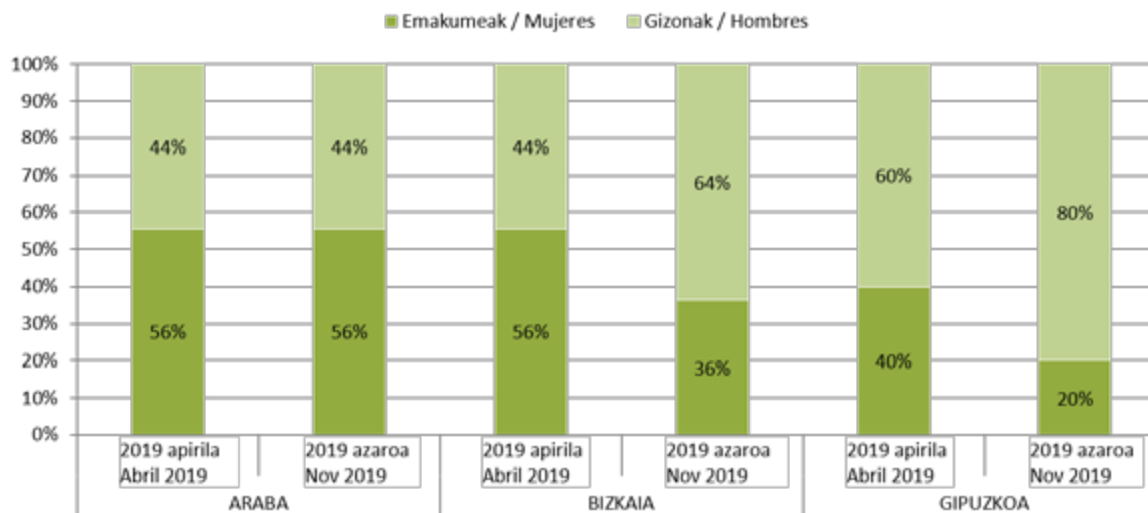
- Zerrendaburuak diren emakume hautagaiak guztira /  
Total de mujeres candidatas cabeza de lista**



- **Zerrendaburuak diren emakume hautagaiak guztira /  
Total de mujeres candidatas cabeza de lista**

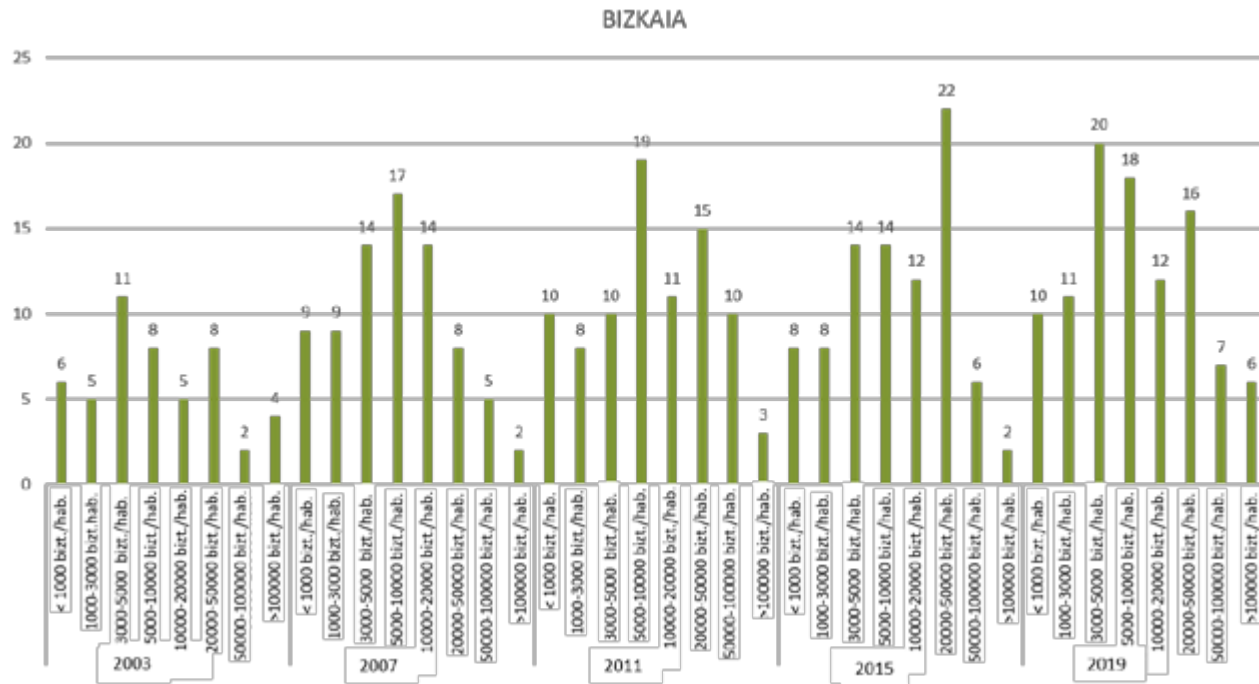


- **Zerrendaburuak diren emakume hautagaiak guztira / Total de mujeres candidatas cabeza de lista**





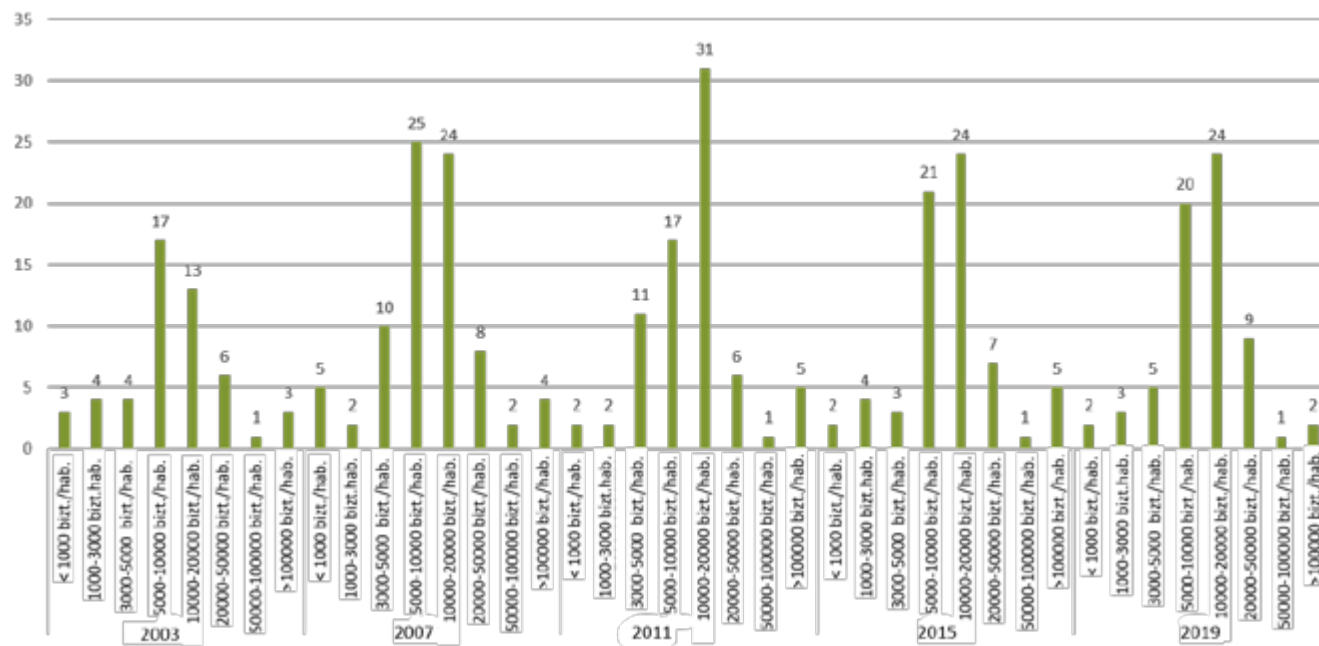
- Emakume zerrendaburuak guztira, biztanle kopuruaren arabera /  
Total de mujeres cabeza de lista por tamaño de población



- Emakume zerrendaburuak guztira, biztanle kopuruaren arabera /

Total de mujeres cabeza de lista por tamaño de población

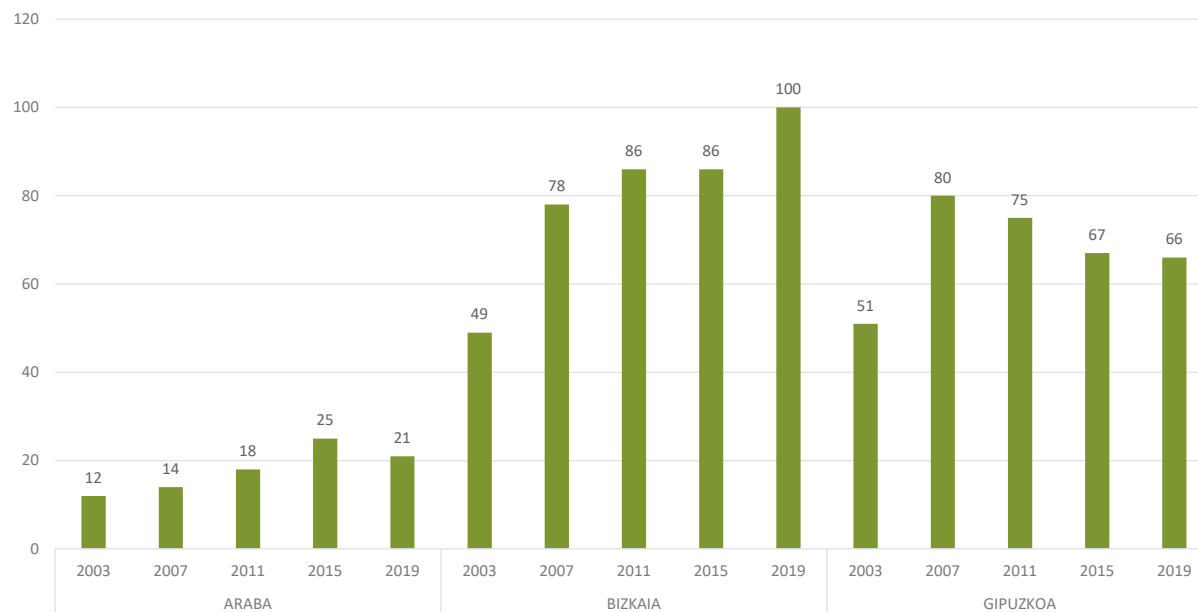
GIPUZKOA



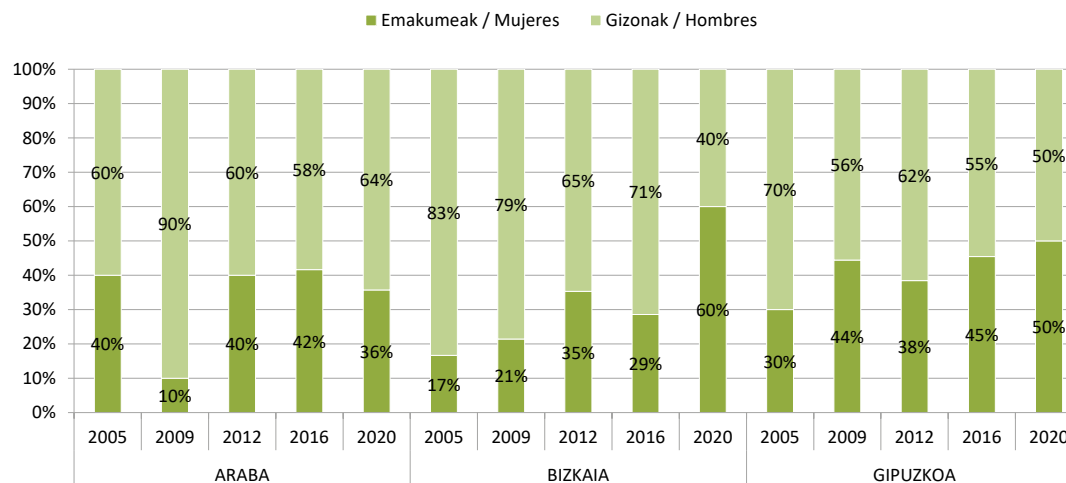


- Emakume zerrendaburuak guztira, Lurralde Historikoaren arabera

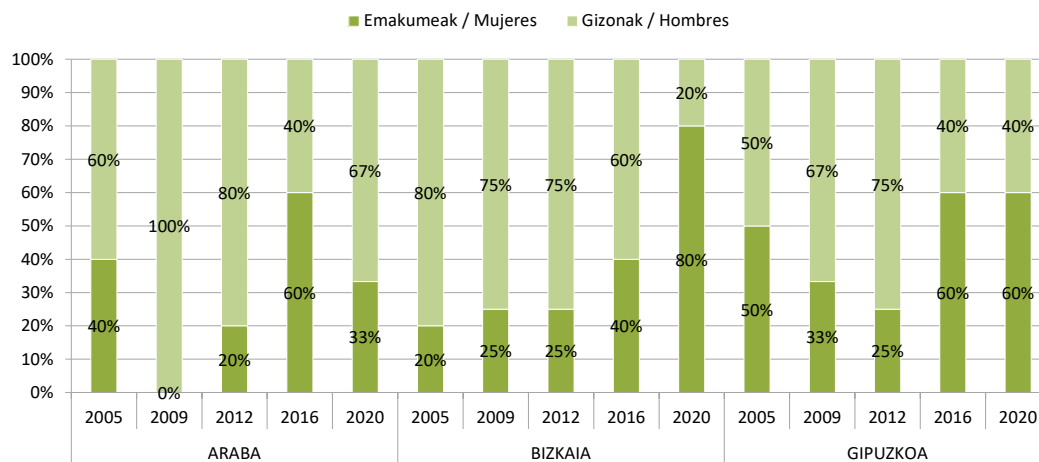
**Total de mujeres cabezas de lista por Territorio Histórico**



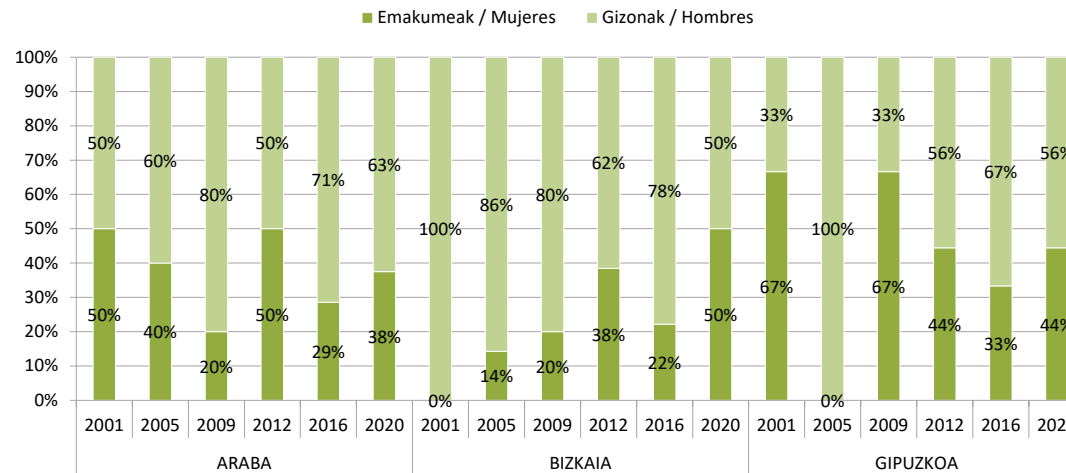
• **Zerrendaburuak diren emakume hautagaiak guztira /  
Total de mujeres candidatas cabeza de lista**



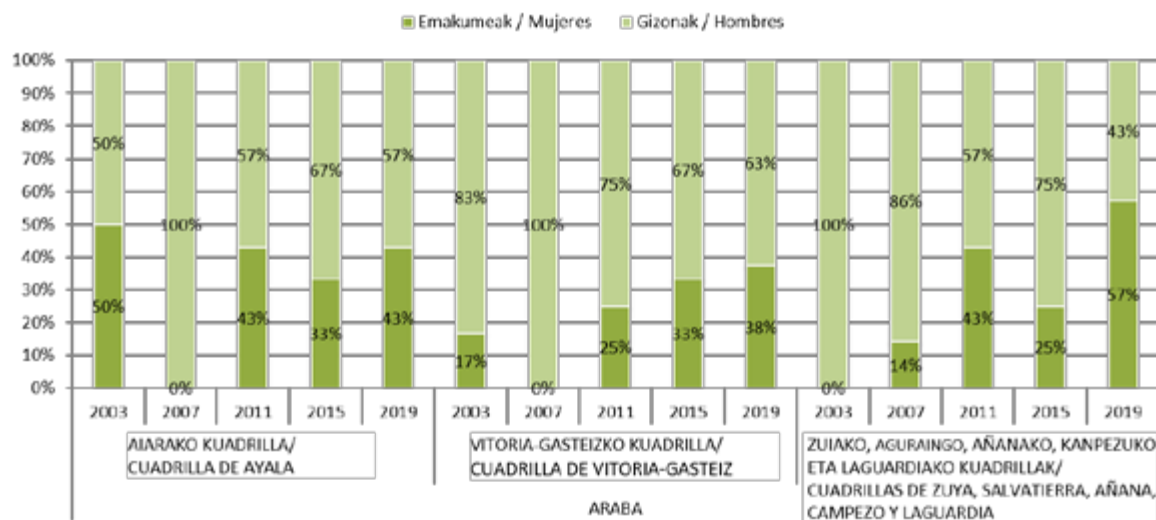
• **Zerrendaburuak diren emakume hautagaiak guztira /  
Total de mujeres candidatas cabeza de lista**



• **Zerrendaburuak diren emakume hautagaiak guztira /  
Total de mujeres candidatas cabeza de lista**



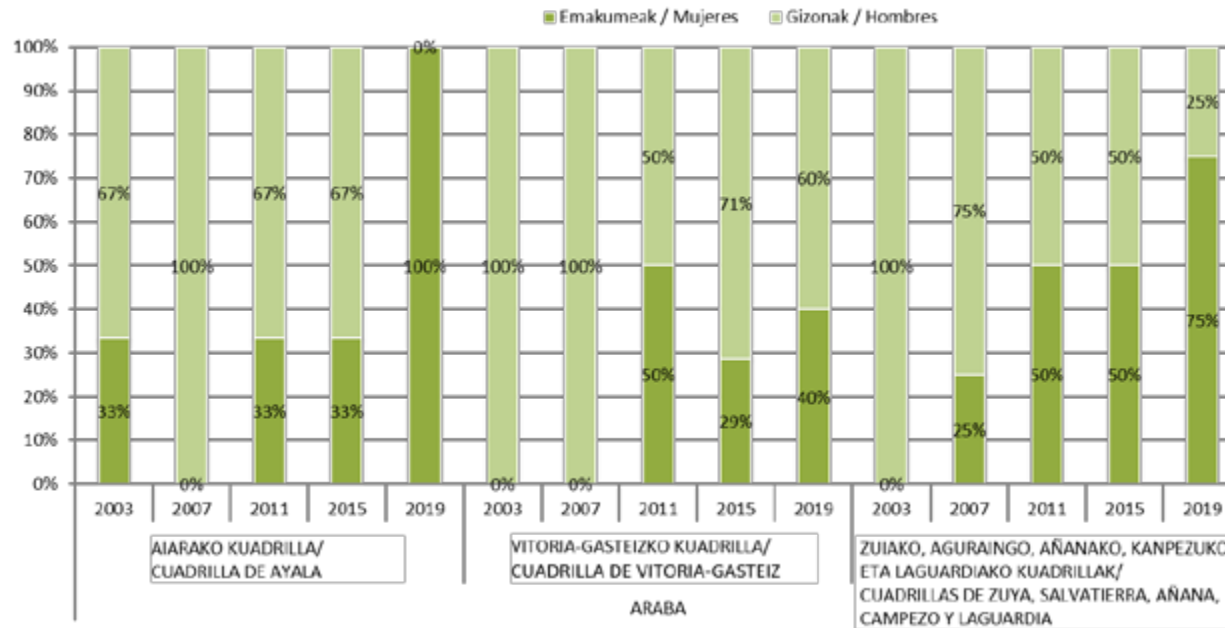
• **Zerrendaburuak diren emakume hautagaiak guztira / Total de mujeres candidatas cabeza de lista**



Hautagai-zerrendak: Ordezkaritzarekin

Listas electorales: Con representación

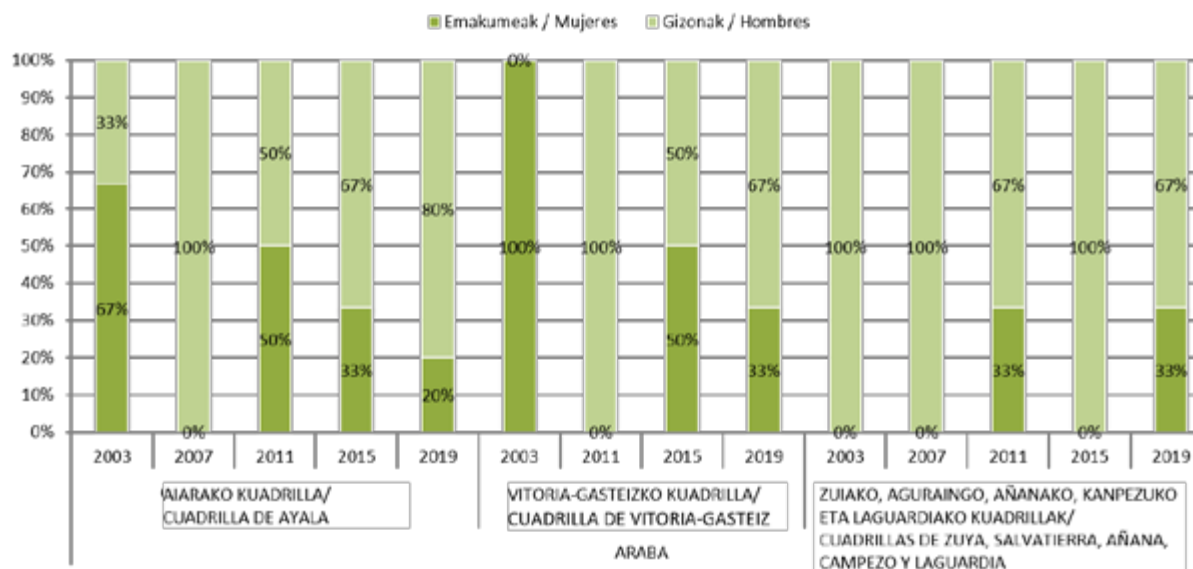
- **Zerrendaburuak diren emakume hautagaiak guztira /  
Total de mujeres candidatas cabeza de lista**



Hautagai-zerrendak: Ordezkaritzarik gabe

Listas electorales: Sin representación

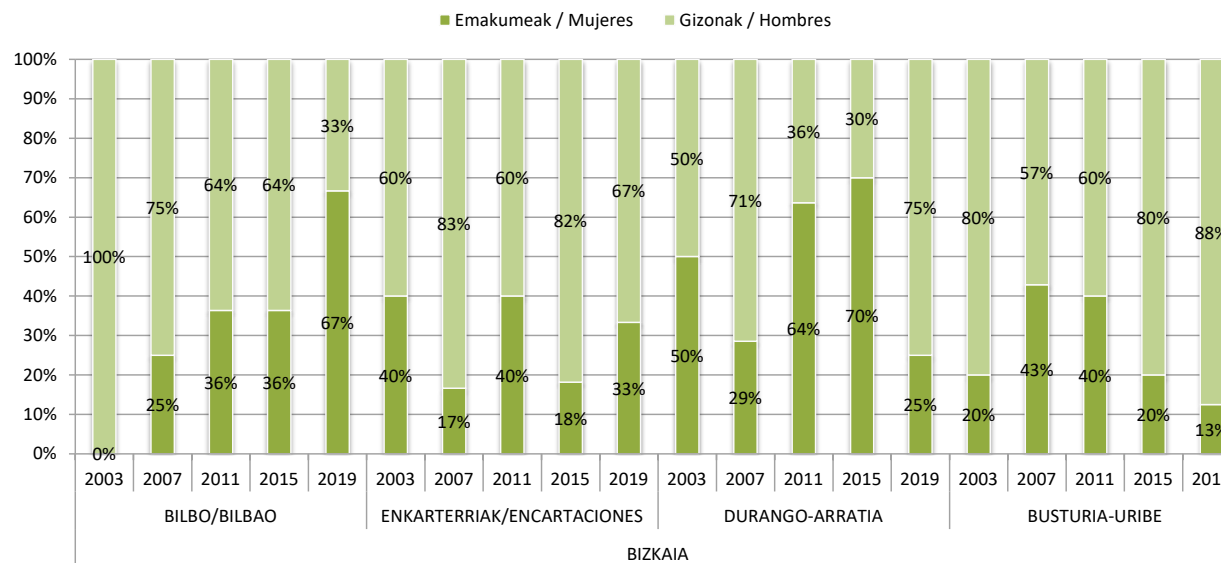
- **Zerrendaburuak diren emakume hautagaiak guztira / Total de mujeres candidatas cabeza de lista**



Alderdi guztien hautagai-zerrendak

Listas electorales de todos los partidos

• **Zerrendaburuak diren emakume hautagaiak guztira /  
Total de mujeres candidatas cabeza de lista**

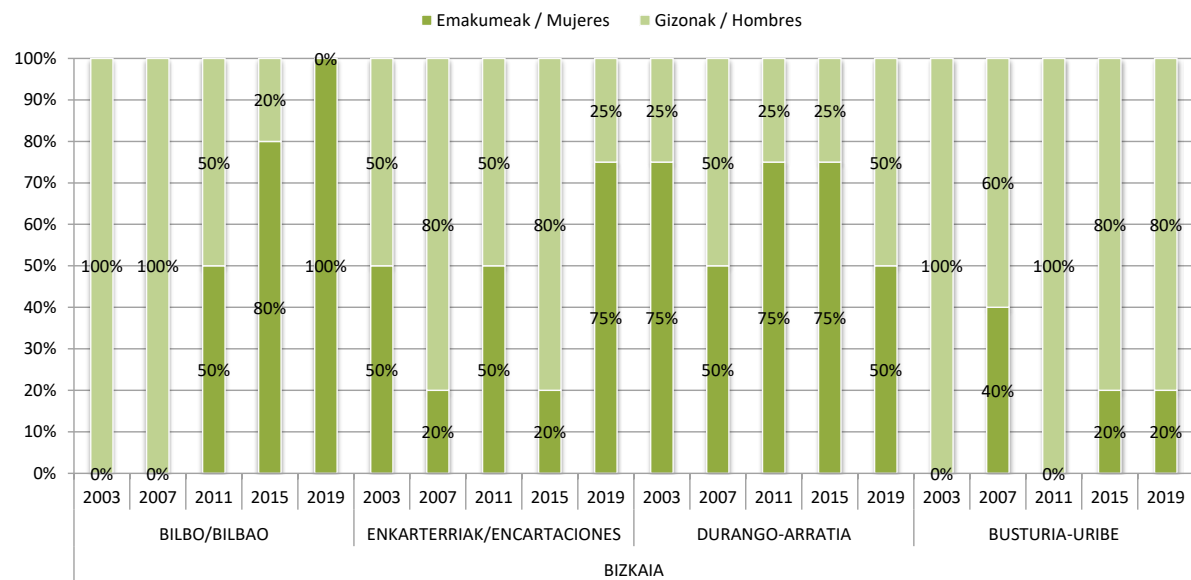




Hautagai-zerrendak: Ordezkaritzarekin

Listas electorales: Con representación

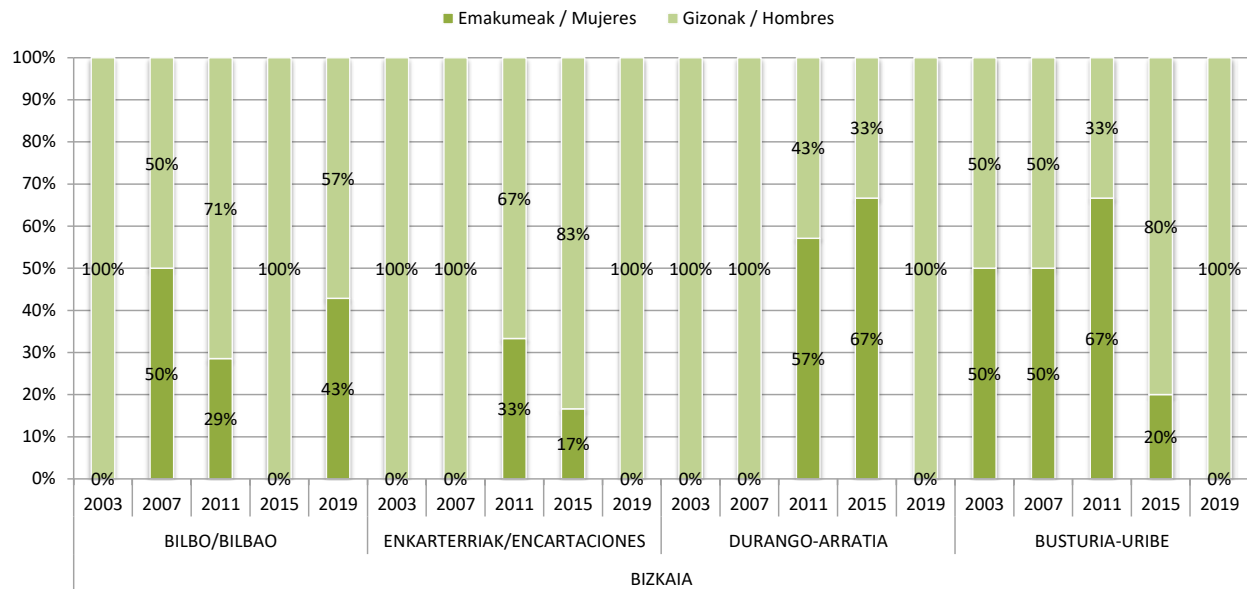
• **Zerrendaburuak diren emakume hautagaiak guztira / Total de mujeres candidatas cabeza de lista**



Hautagai-zerrendak: Ordezkaritzarik gabe

Listas electorales: Sin representación

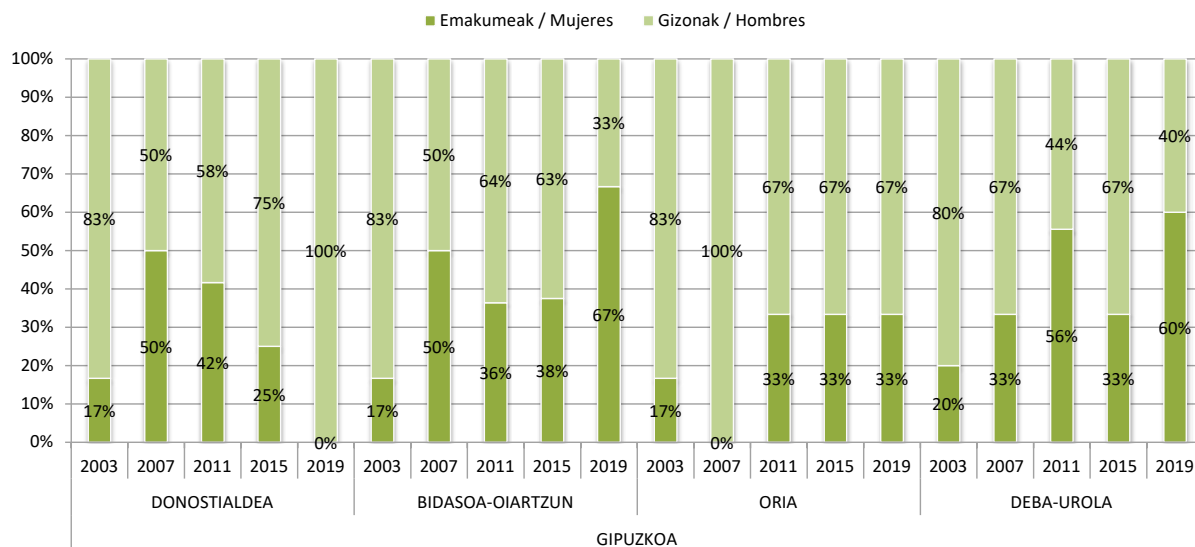
• **Zerrendaburuak diren emakume hautagaiak guztira /  
Total de mujeres candidatas cabeza de lista**



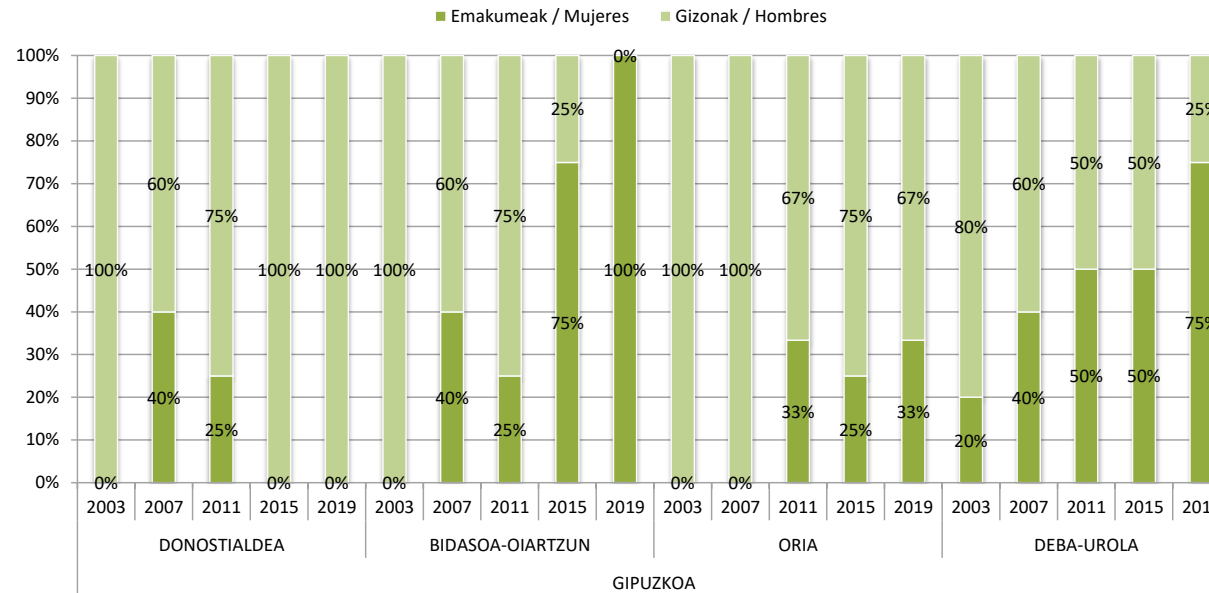
Alderdi guztien hautagai-zerrendak

Listas electorales de todos los partidos

• **Zerrendaburuak diren emakume hautagaiak guztira / Total de mujeres candidatas cabeza de lista**



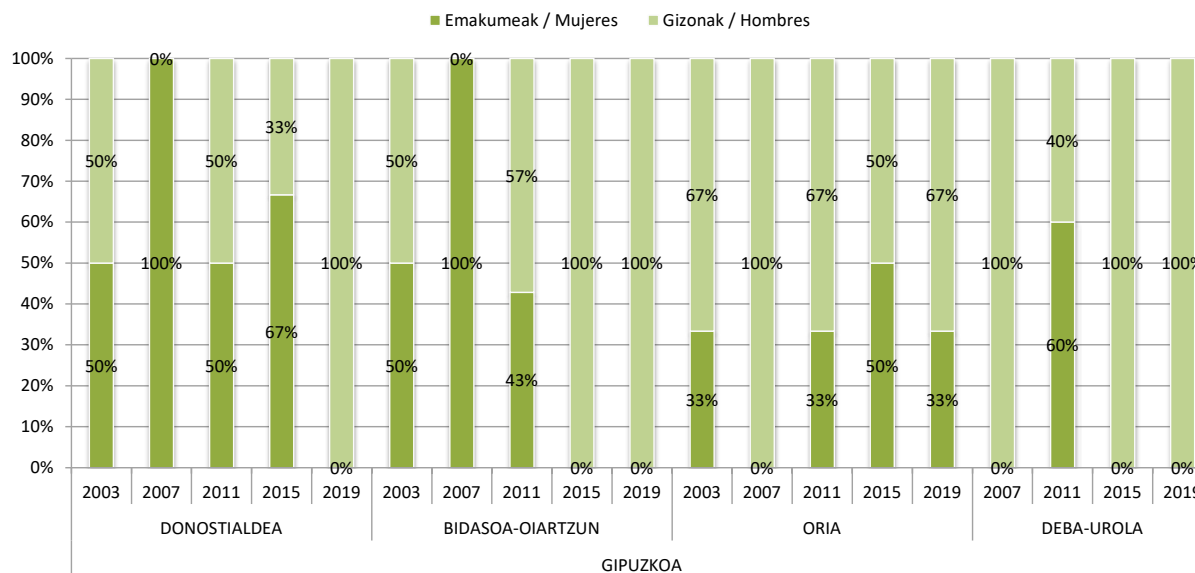
• **Zerrendaburuak diren emakume hautagaiak guztira / Total de mujeres candidatas cabeza de lista**



Hautagai-zerrendak: Ordezkaritzarik gabe

Listas electorales: Sin representación

• **Zerrendaburuak diren emakume hautagaiak guztira /  
Total de mujeres candidatas cabeza de lista**



### 10.3. EMAKUME ORDEZKOEN PORTZENTAJEA

#### EUROPAKO PARLAMENTURAKO HAUTESKUNDEAK

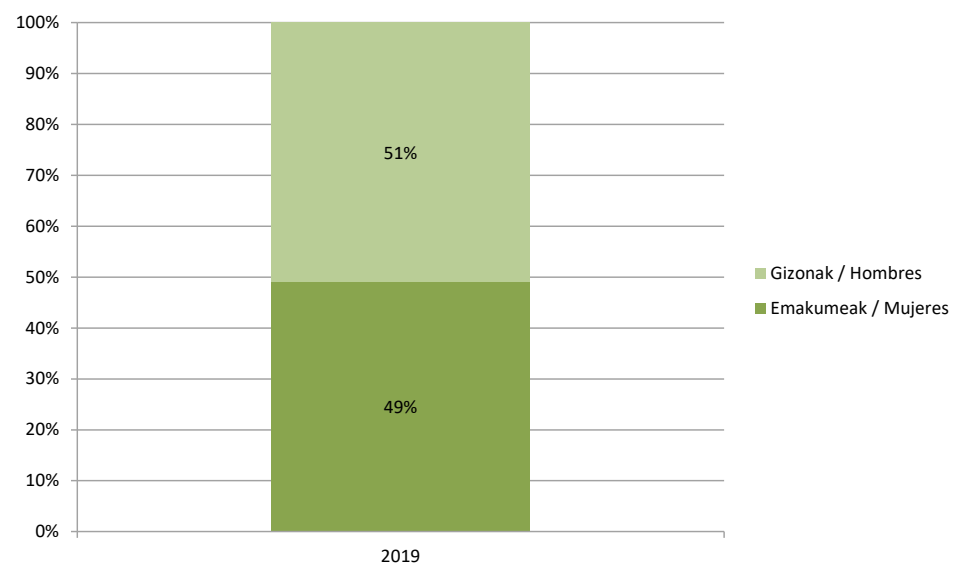
Alderdi guztien hautagai-zerrendak

### 10.3. PORCENTAJE DE MUJERES SUPLENTES

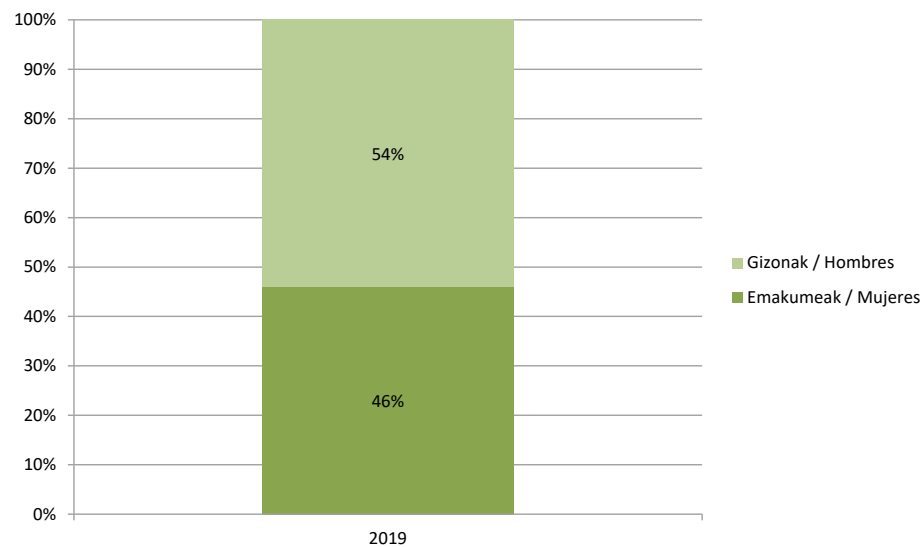
#### ELECCIONES AL PARLAMENTO EUROPEO

Listas electorales de todos los partidos

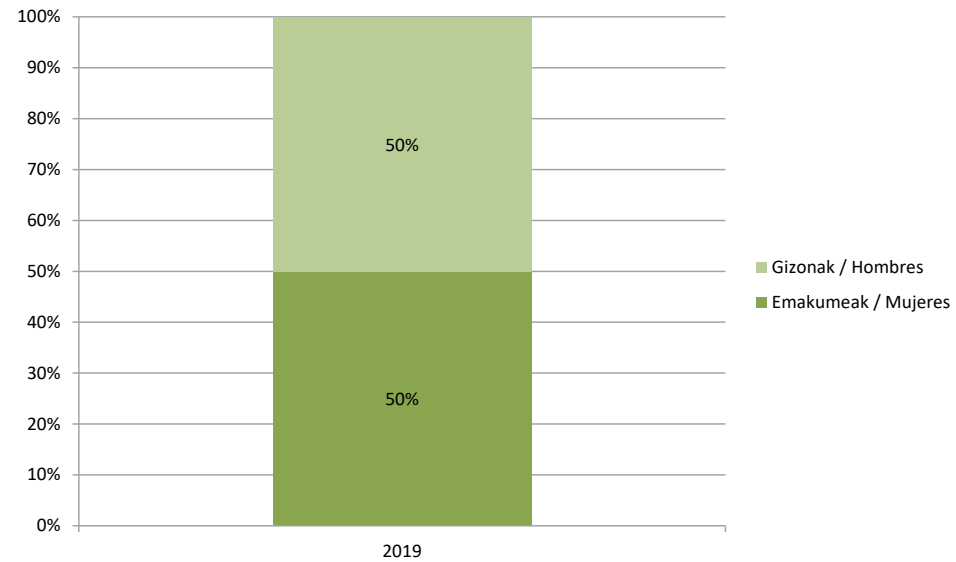
- **Ordezko emakume hautagaiak guztira /  
Total de mujeres candidatas suplentes**



- **Ordezko emakume hautagaiak guztira /  
Total de mujeres candidatas suplentes**

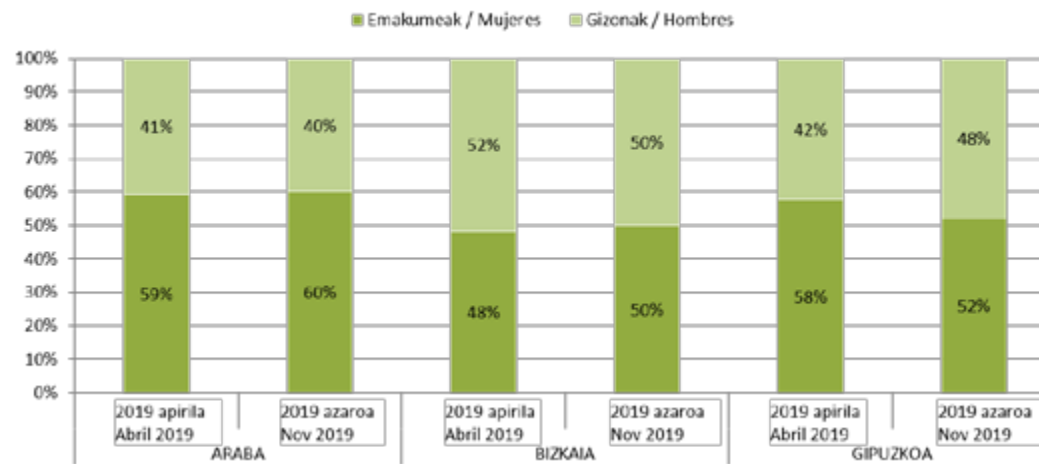


- **Ordezko emakume hautagaiak guztira /  
Total de mujeres candidatas suplentes**

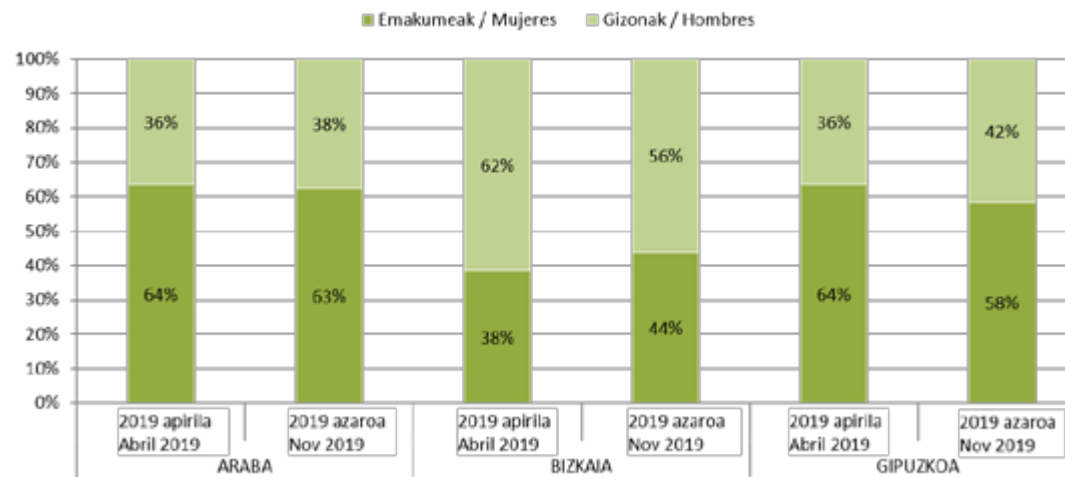




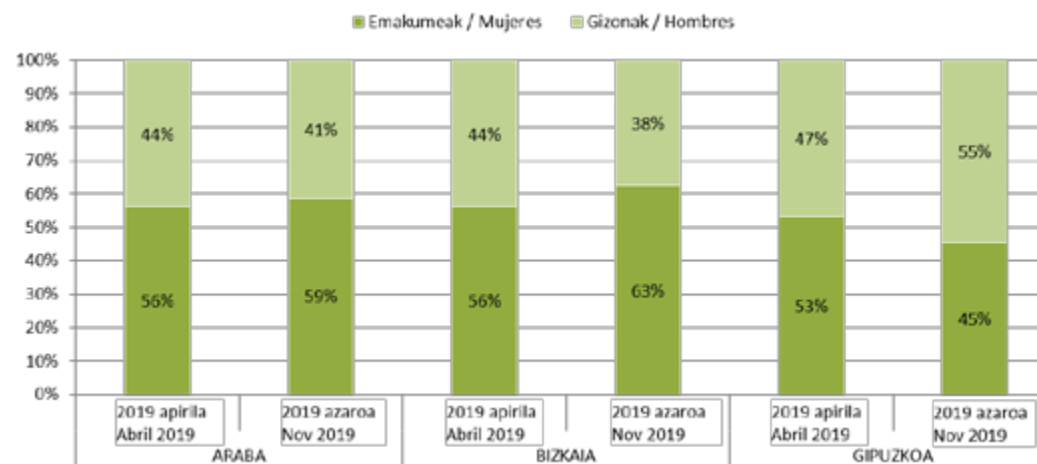
- **Ordezko emakume hautagaiak guztira / Total de mujeres candidatas suplentes**



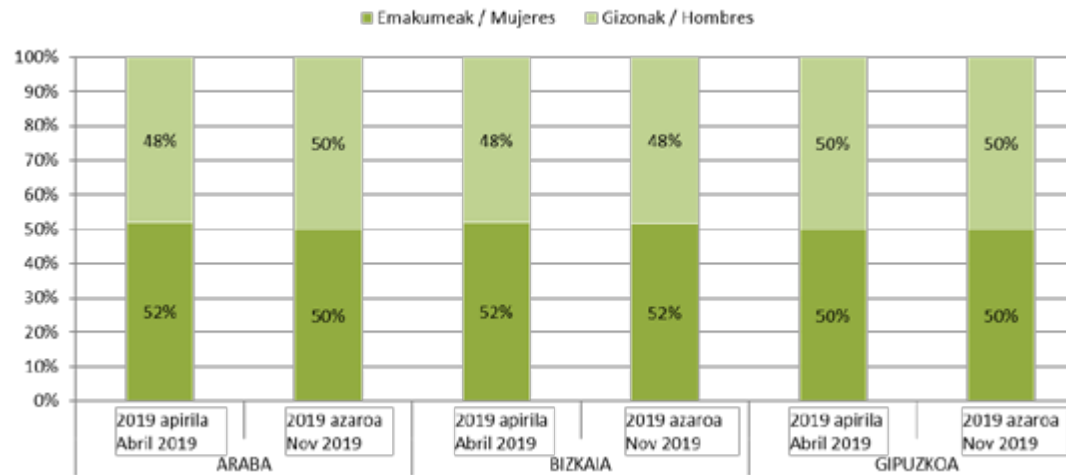
- **Ordezko emakume hautagaiak guztira /  
Total de mujeres candidatas suplentes**



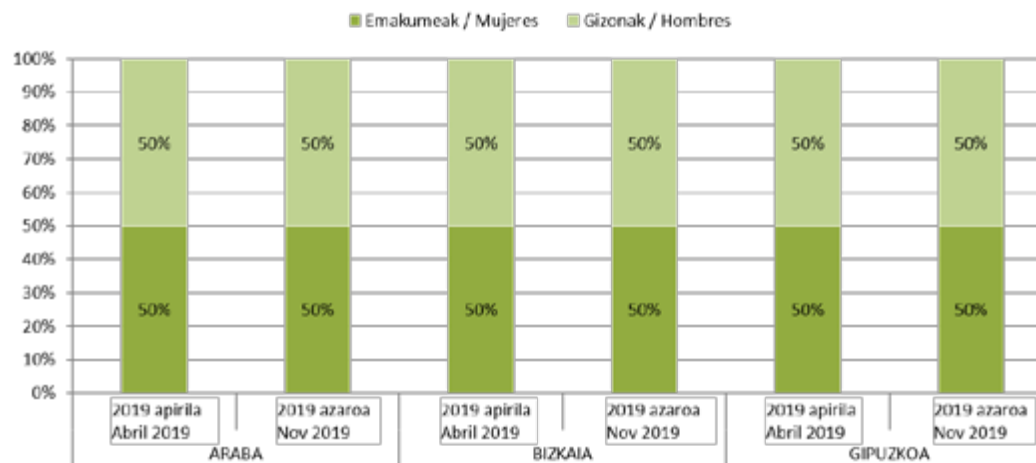
- **Ordezko emakume hautagaiak guztira / Total de mujeres candidatas suplentes**



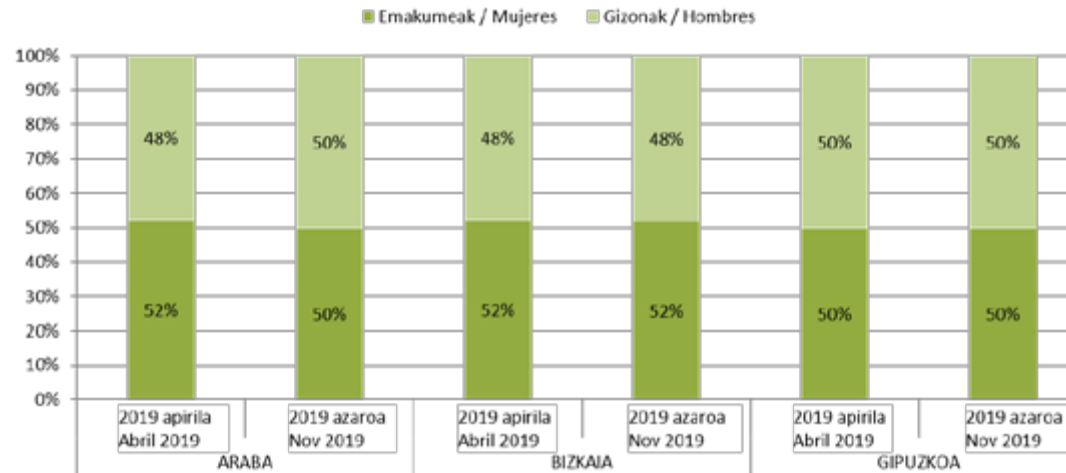
- **Ordezko emakume hautagaiak guztira /  
Total de mujeres candidatas suplentes**



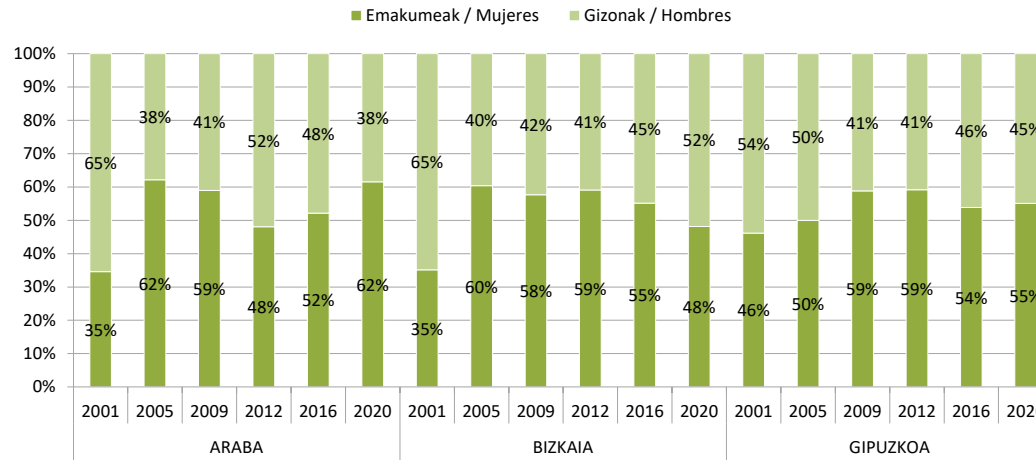
- **Ordezko emakume hautagaiak guztira / Total de mujeres candidatas suplentes**



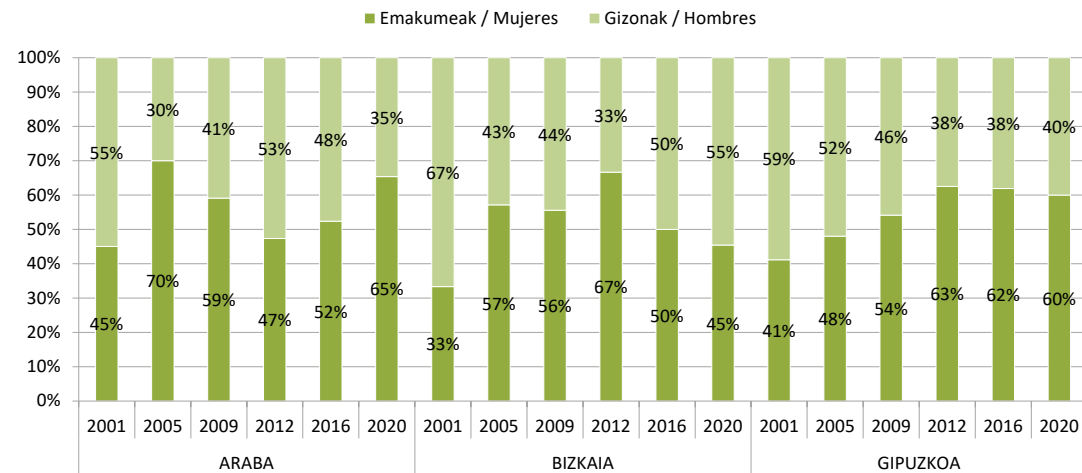
- **Ordezko emakume hautagaiak guztira /  
Total de mujeres candidatas suplentes**



• **Ordezko emakume hautagaiak guztira /  
Total de mujeres candidatas suplentes**

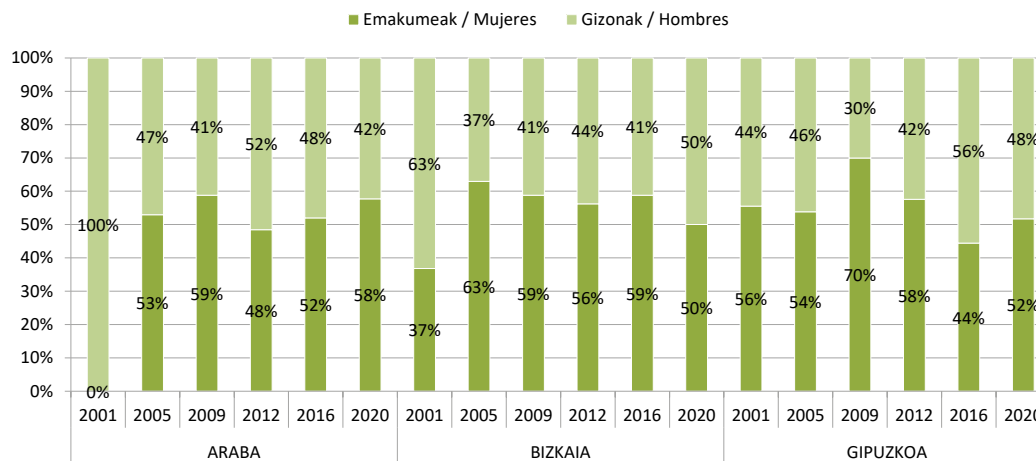


• **Ordezko emakume hautagaiak guztira /  
Total de mujeres candidatas suplentes**

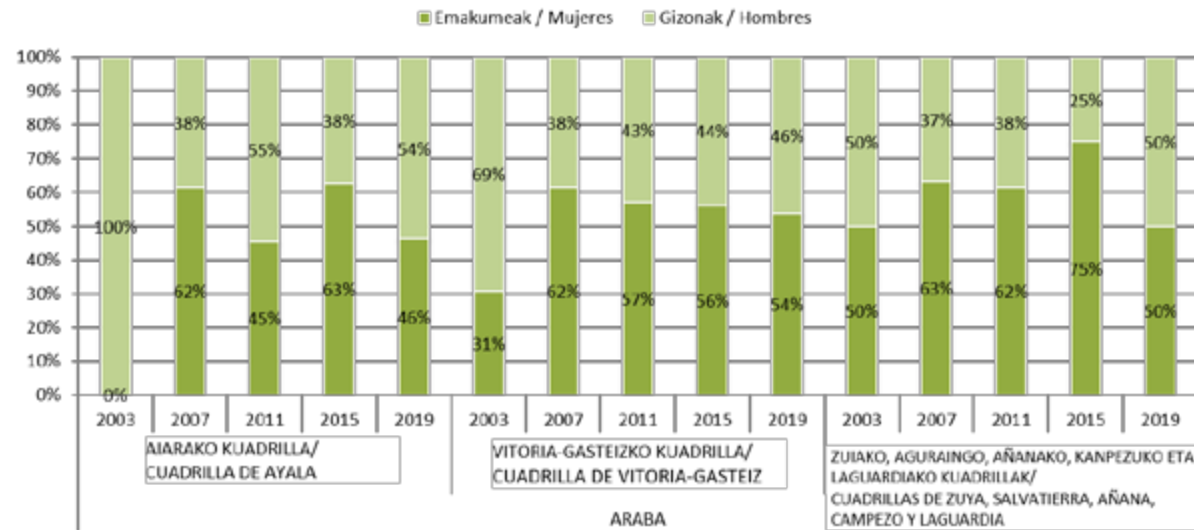




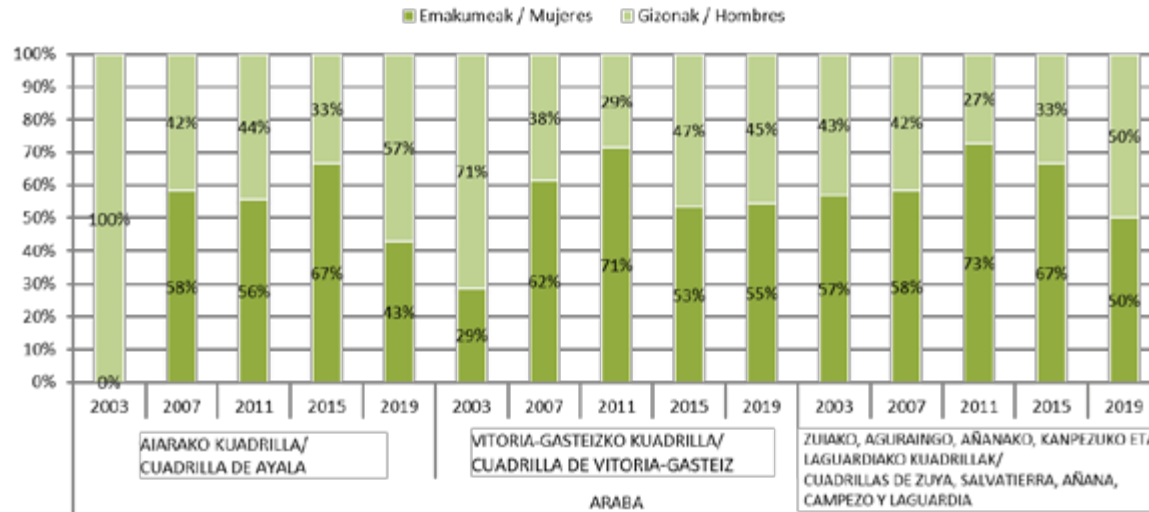
• **Ordezko emakume hautagaiak guztira /  
Total de mujeres candidatas suplentes**



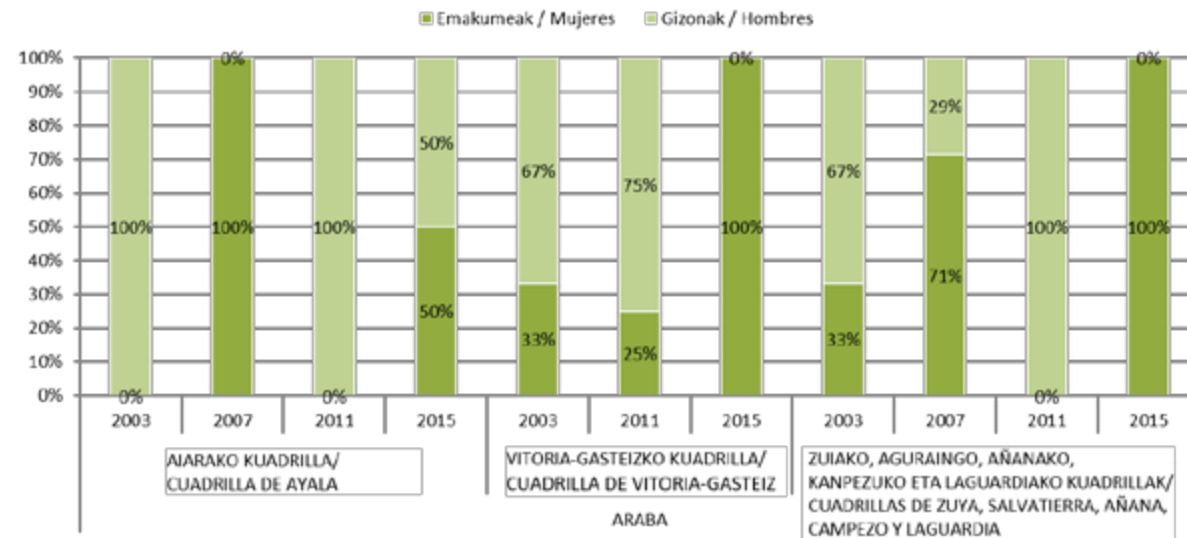
- **Ordezko emakume hautagaiak guztira /  
Total de mujeres candidatas suplentes**



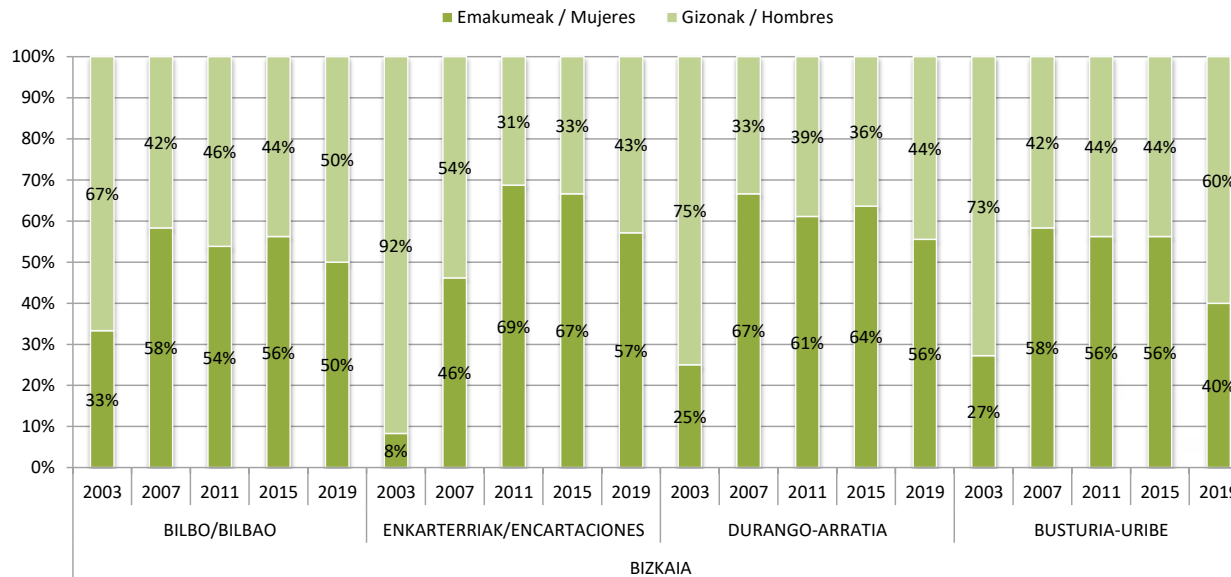
• **Ordezko emakume hautagaiak guztira / Total de mujeres candidatas suplentes**



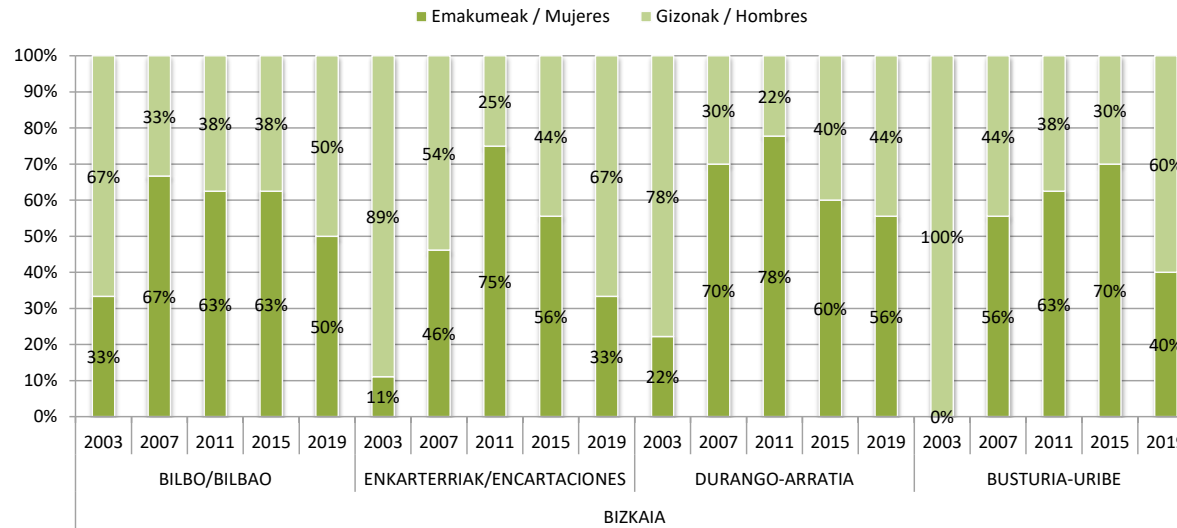
• **Ordezko emakume hautagaiak guztira /  
Total de mujeres candidatas suplentes**



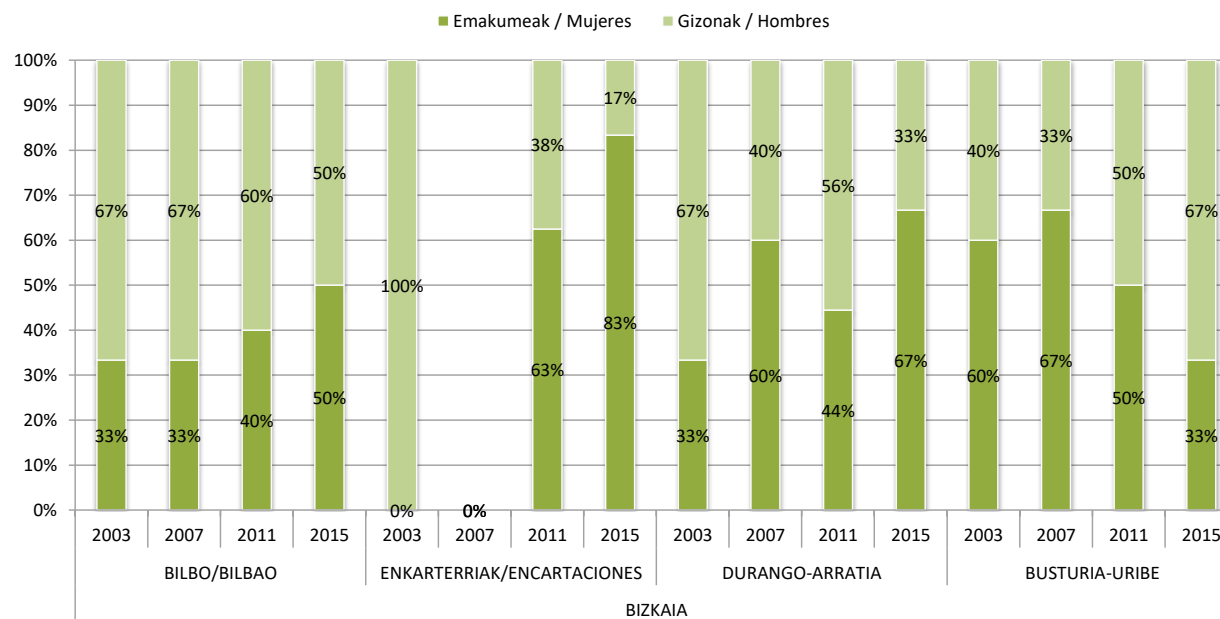
• **Ordezko emakume hautagaiak guztira /  
Total de mujeres candidatas suplentes**



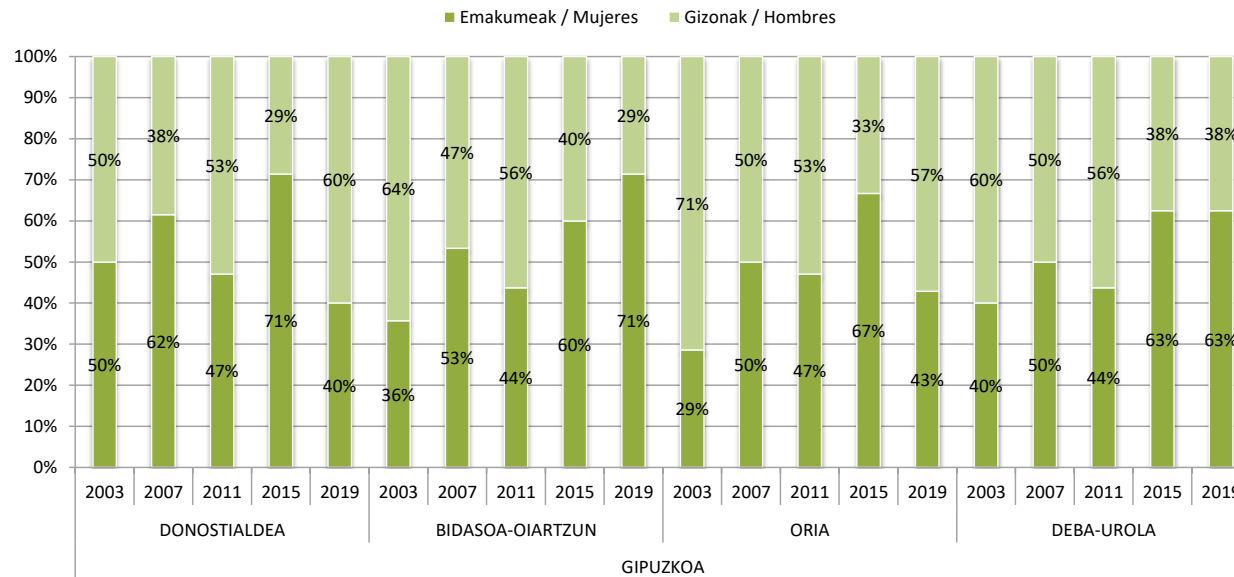
- **Ordezko emakume hautagaiak guztira /  
Total de mujeres candidatas suplentes**



• **Ordezko emakume hautagaiak guztira / Total de mujeres candidatas suplentes**

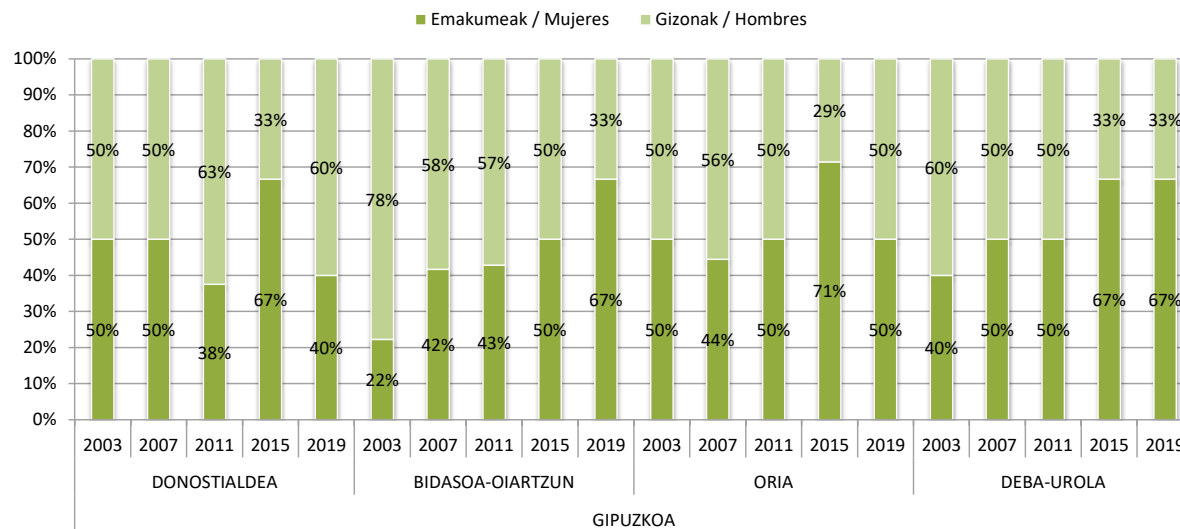


• **Ordezko emakume hautagaiak guztira /  
Total de mujeres candidatas suplentes**

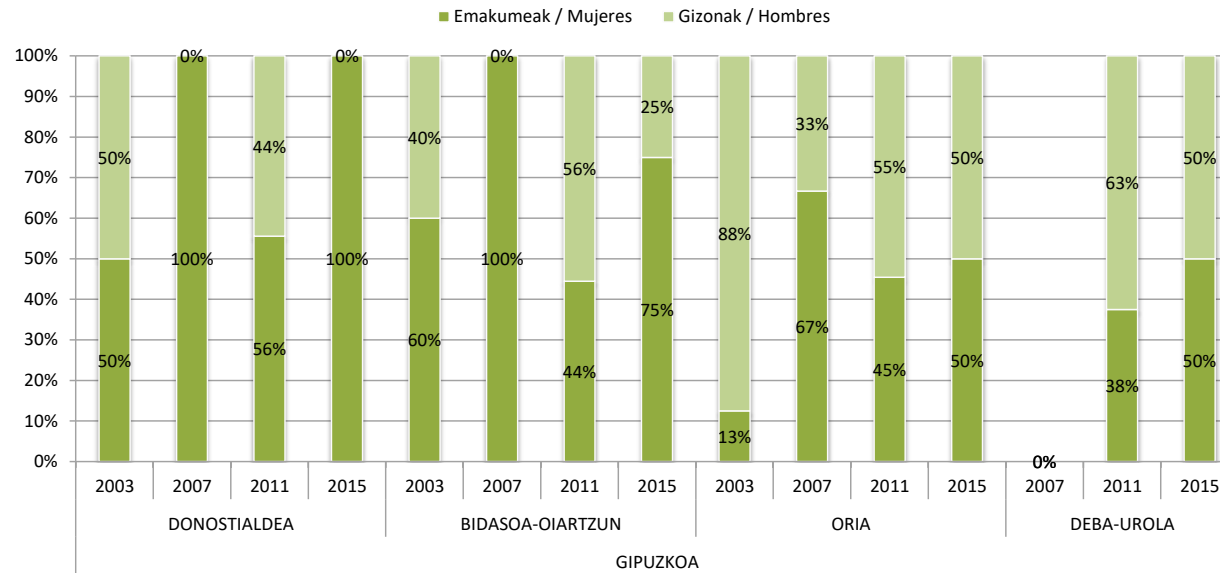




- **Ordezko emakume hautagaiak guztira /  
Total de mujeres candidatas suplentes**



• **Ordezko emakume hautagaiak guztira /  
Total de mujeres candidatas suplentes**



#### 10.4. EMAKUME HAUTETSIEN PORZENTAJEAK

EUROPAKO PARLAMENTURAKO HAUTESKUNDEAK

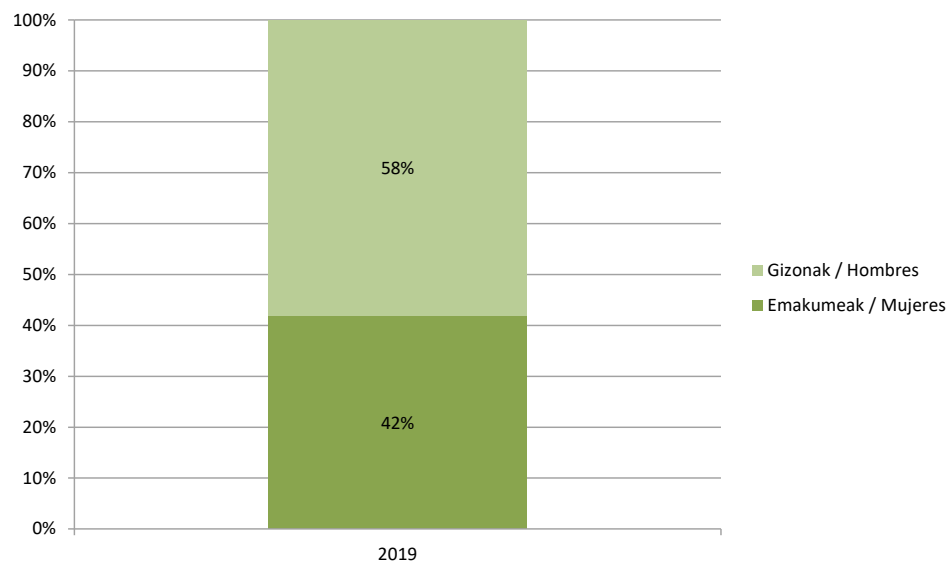
Emakume hautetsiak guztira

#### 10.4. PORCENTAJE DE MUJERES ELECTAS

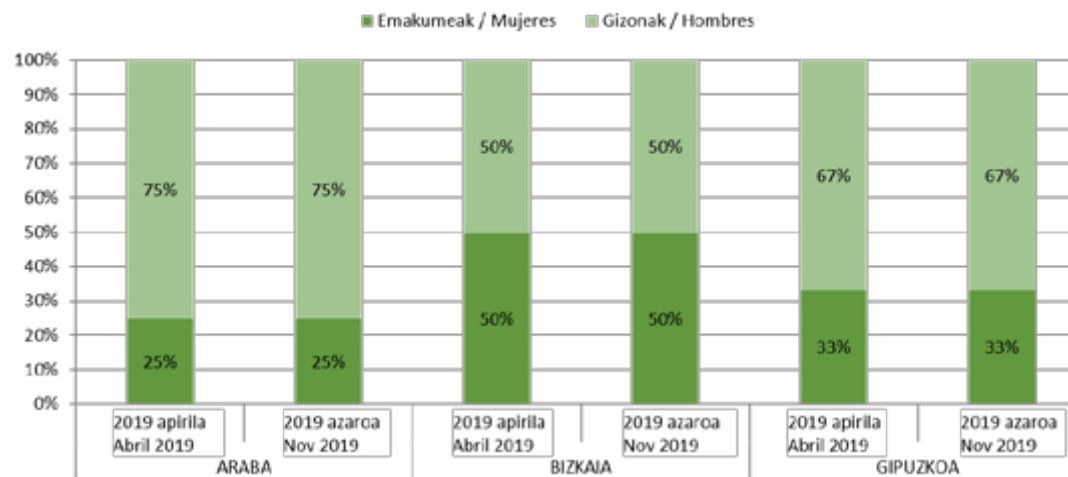
ELECCIONES AL PARLAMENTO EUROPEO

Listas electorales

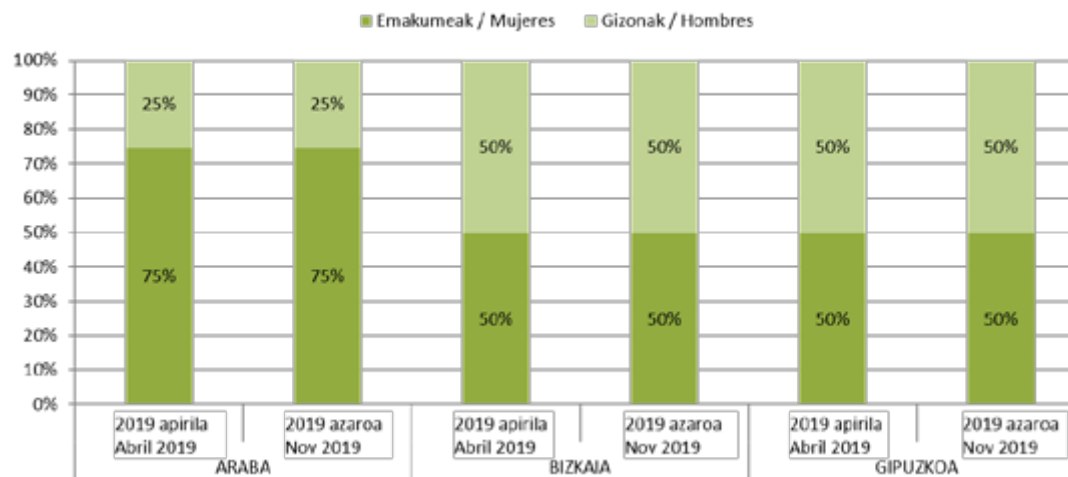
- **Emakume hautetsiak guztira / Total de mujeres electas**



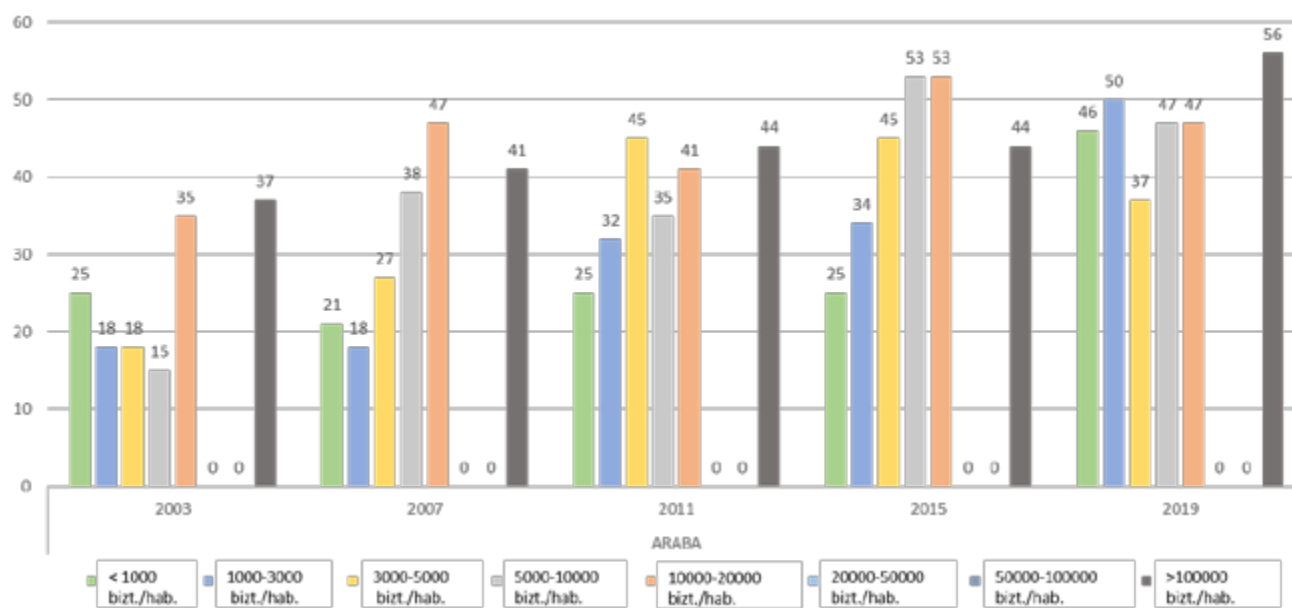
- Emakume hautetsiak guztira / Total de mujeres electas



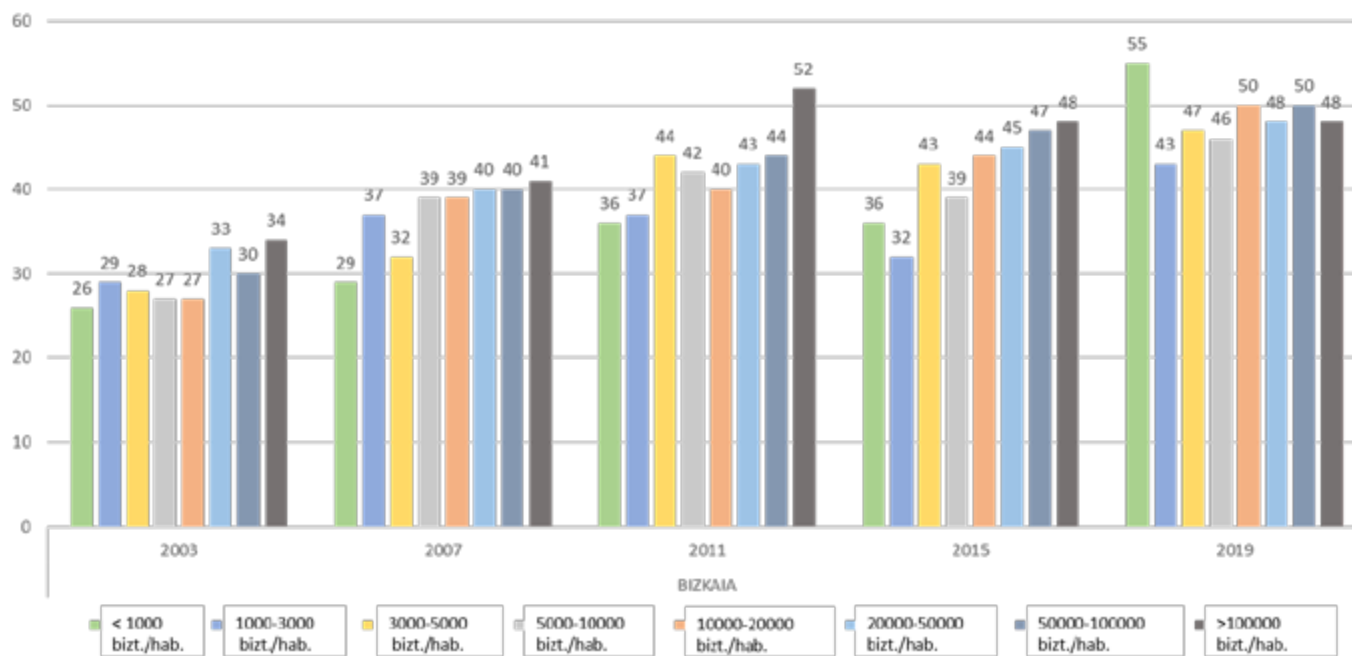
- Emakume hautetsiak guztira / Total de mujeres electas



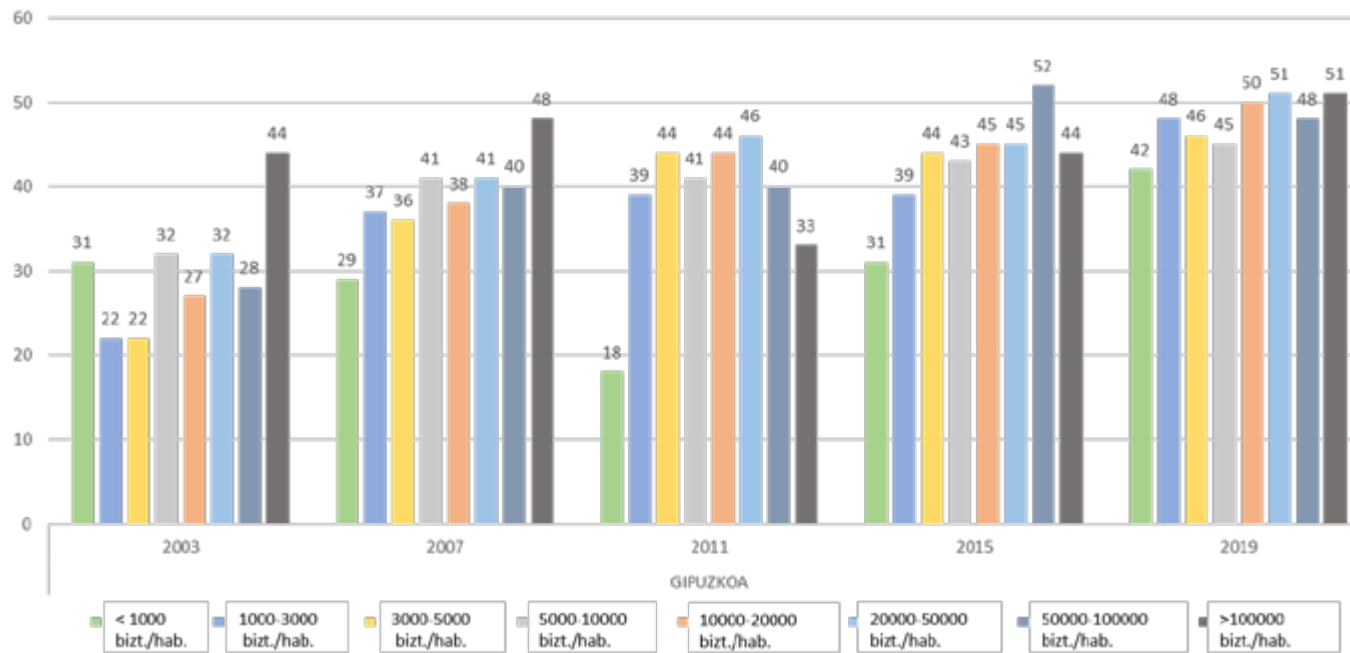
- Emakume hautetsien %, biztanle kopuruaren arabera /  
% mujeres electas por tamaño de población



- Emakume hautetsien %, biztanle kopuruaren arabera /  
% mujeres electas por tamaño de población

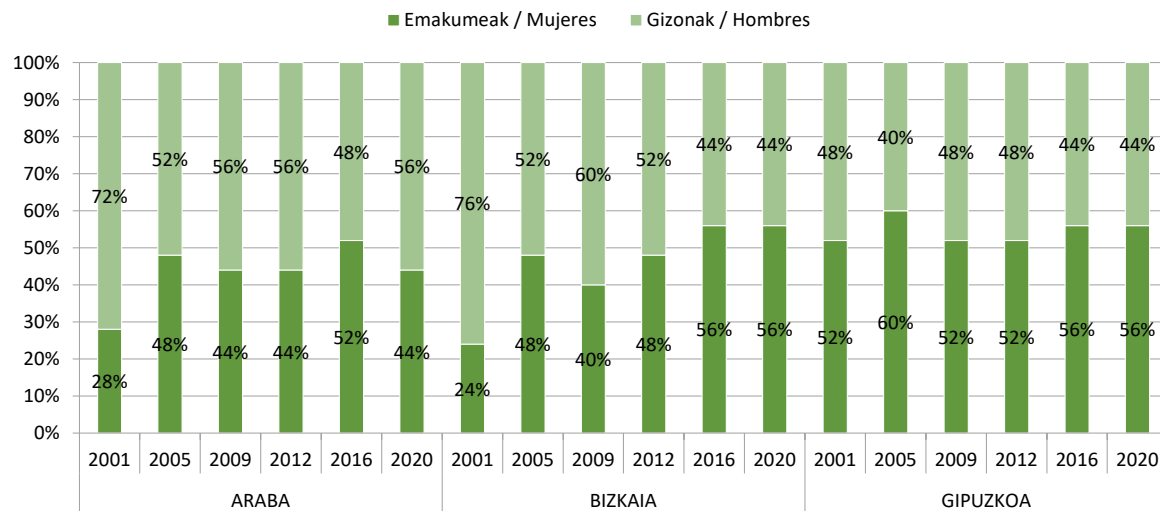


- Emakume hautetsien %, biztanle kopuruaren arabera /  
% mujeres electas por tamaño de población

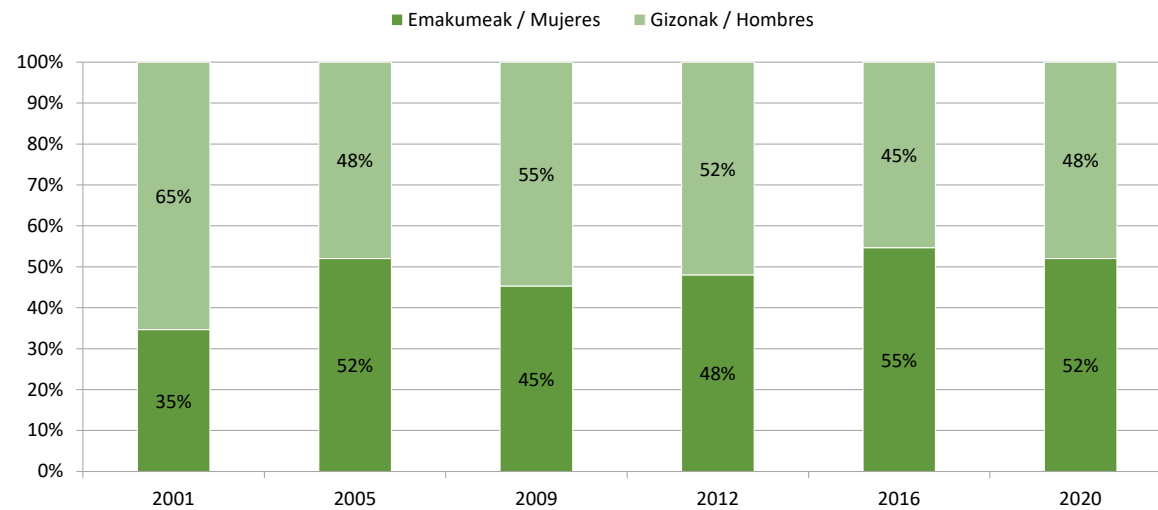




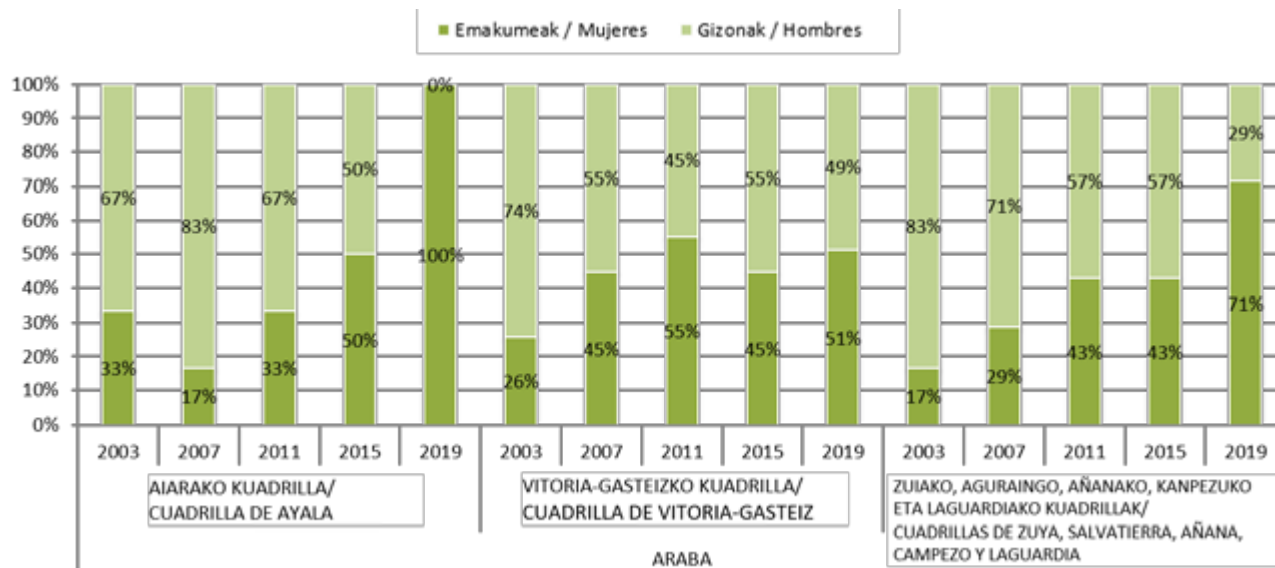
• Emakume hautetsiak guztira / Total de mujeres electas



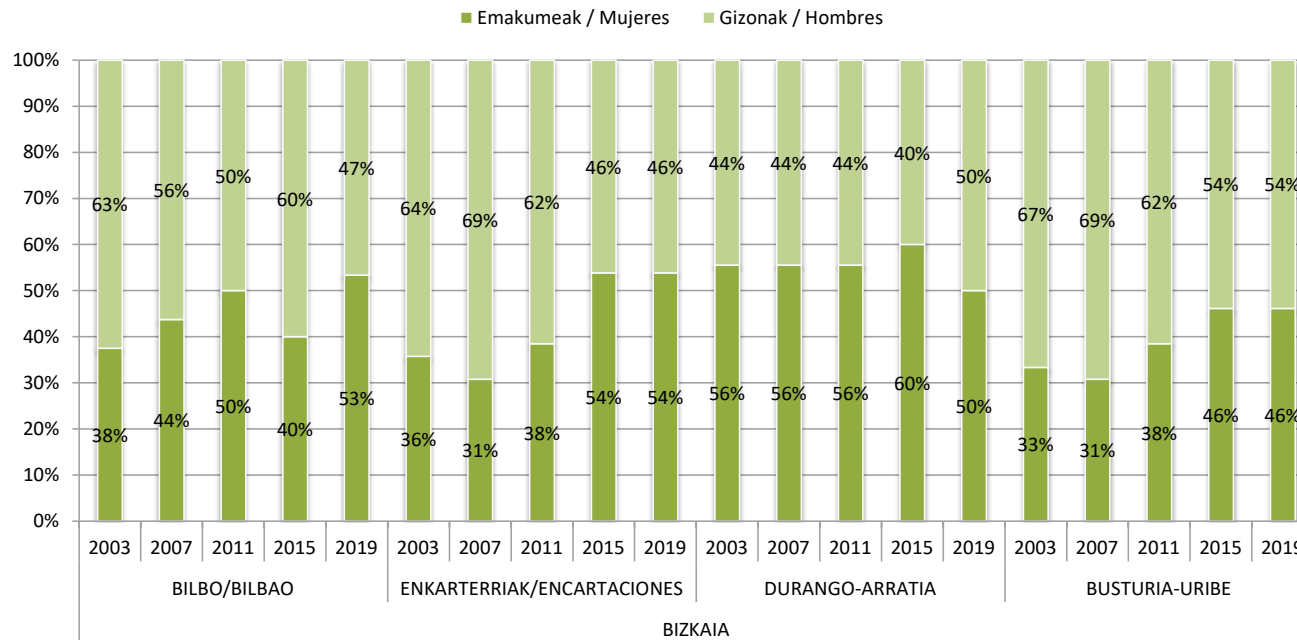
- **EAEko emakume hautetsiak guztira / Total de mujeres electas CAPV**



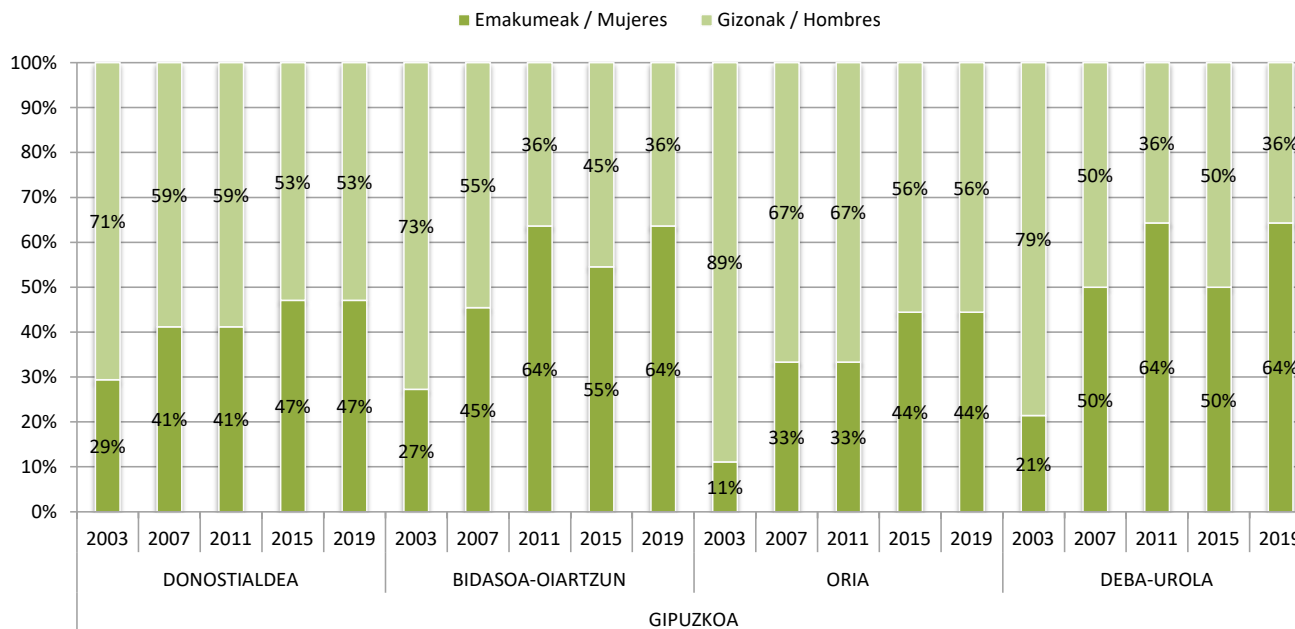
• Emakume hautetsiak guztira / Total de mujeres electas



• Emakume hautetsiak guztira / Total de mujeres electas



• Emakume hautetsiak guztira / Total de mujeres electas



## 10.5. EMAKUME HAUTETSIK ALDERDI POLIKOAREN ARABERA

EUROPA PARLAMENTURAKO HAUTESKUNDEAK

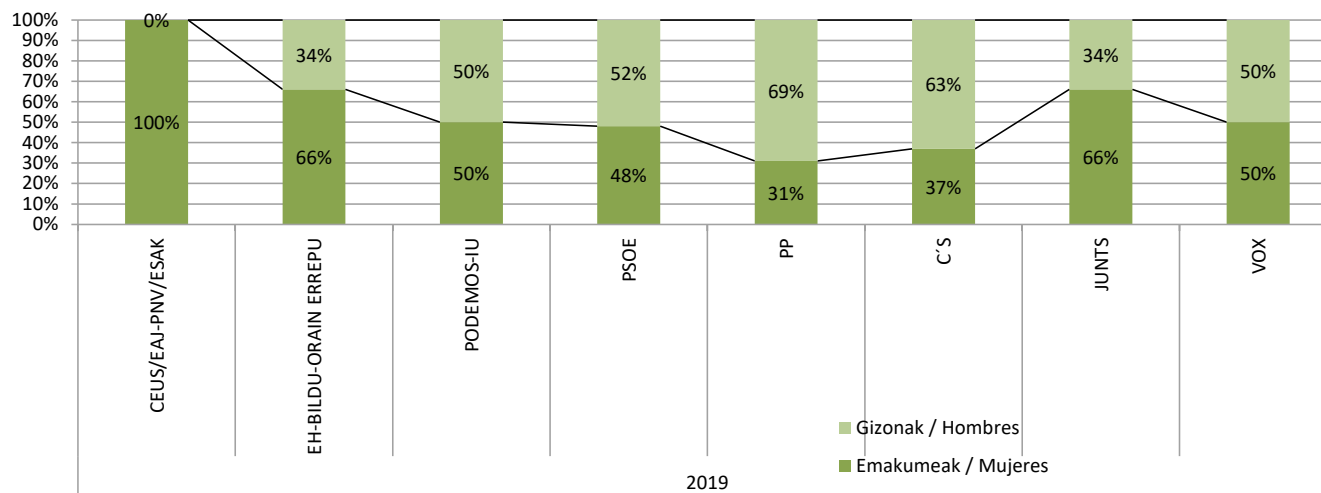
Emaitzak

## 10.5. MUJERES ELECTAS POR PARTIDO POLÍTICO

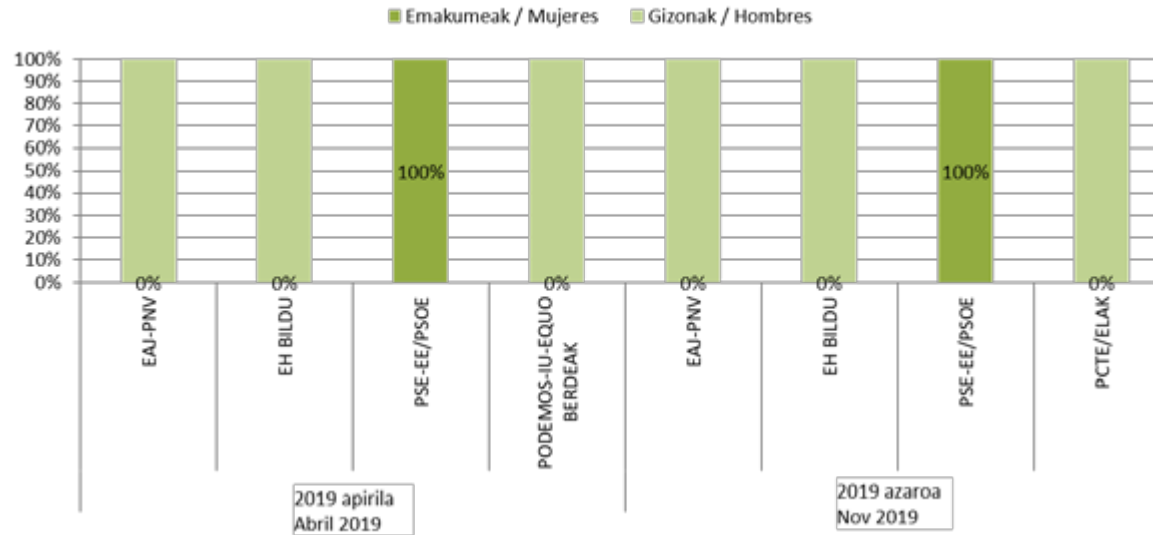
ELECCIONES AL PARLAMENTO EUROPEO

Resultados

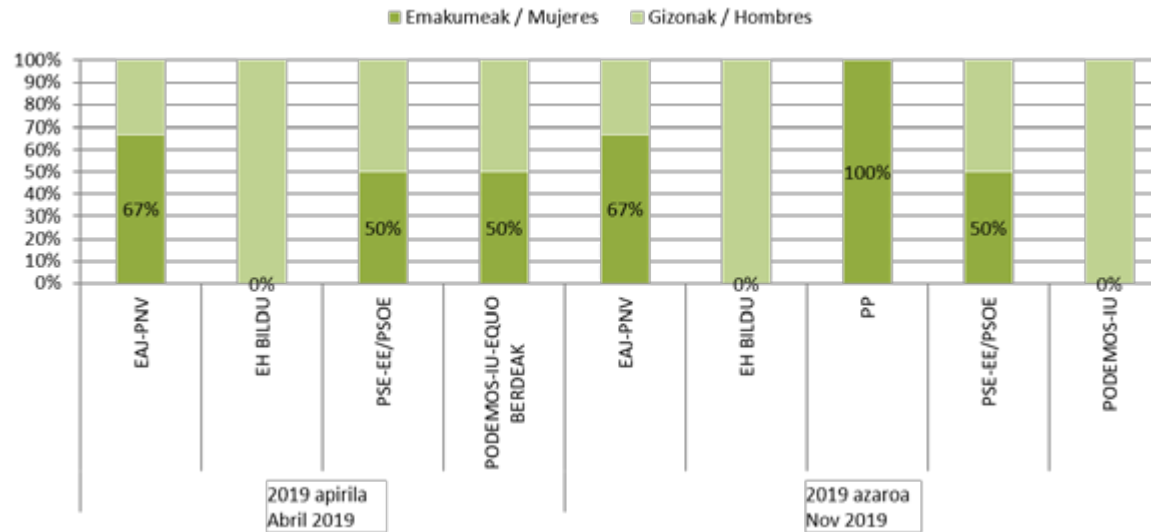
### • Emakume hautetsiak alderdiaren arabera / Mujeres electas por partido político



- Emakume hautetsiak alderdiaren arabera / Mujeres electas por partido político
  - ARABAKO hautesbarrutia / Circunscripción de ARABA

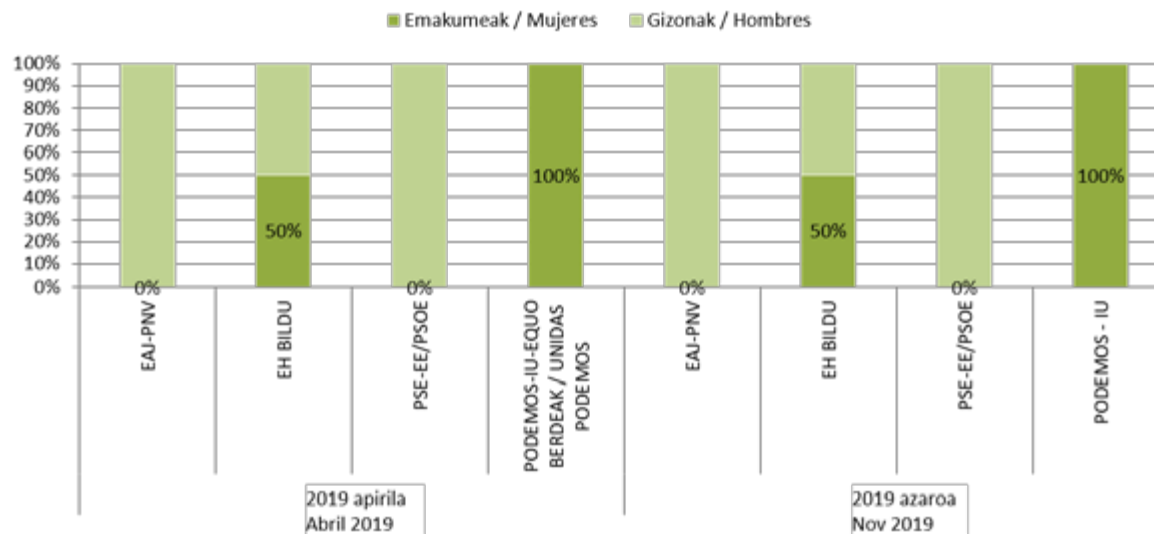


- Emakume hautetsiak alderdiaren arabera / Mujeres electas por partido político
  - BIZKAIKO hautesbarrutia / Circunscripción de BIZKAIA

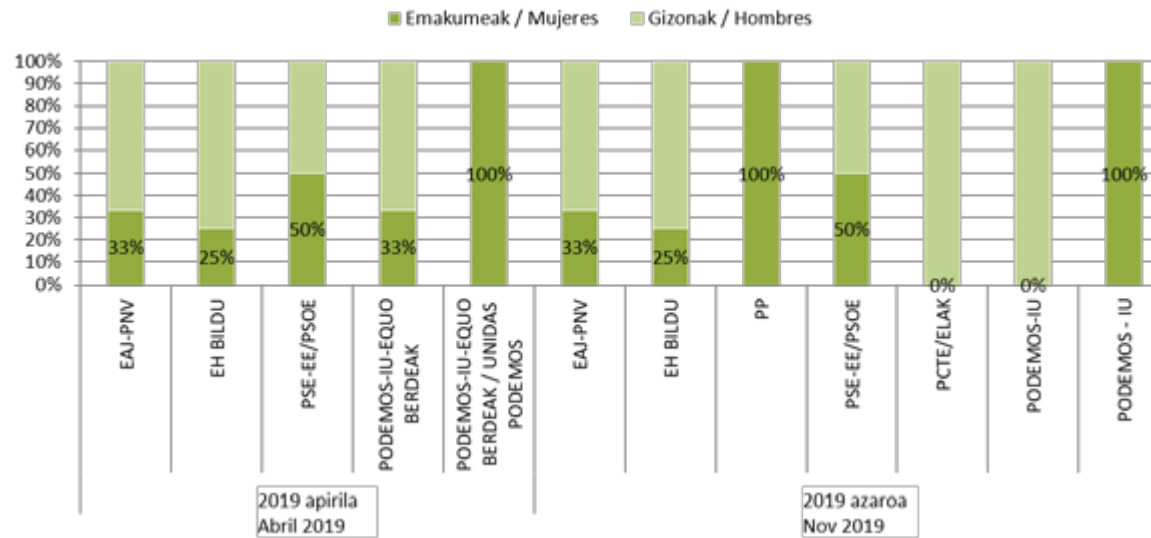




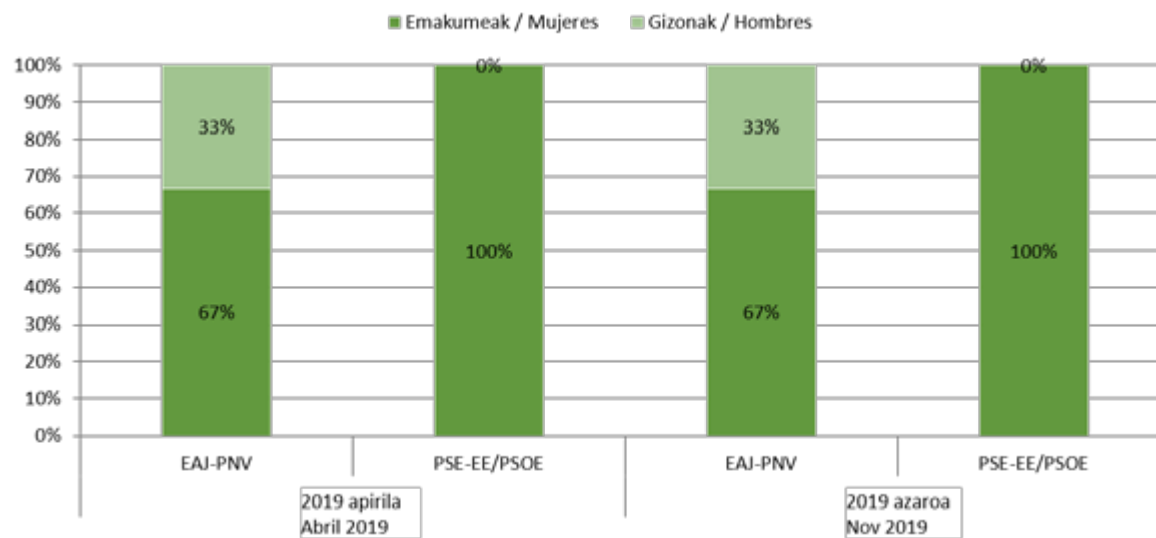
- Emakume hautetsiak alderdiaren arabera / Mujeres electas por partido político
  - GIPUZKOAKO hautesbarrutia / Circunscripción de GIPUZKOA



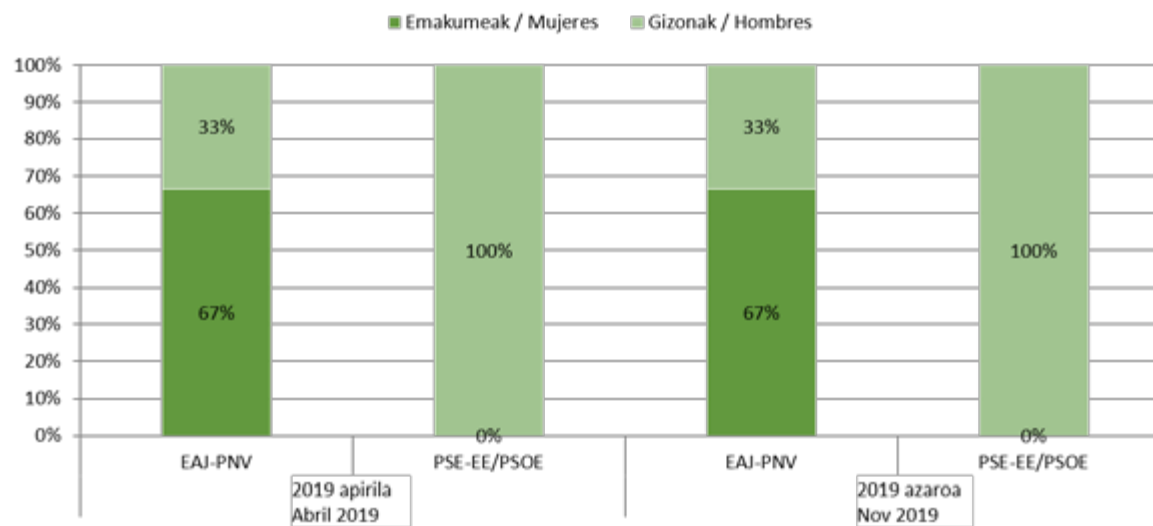
- Emakume hautetsiak alderdiaren arabera / Mujeres electas por partido político
  - EAEko hautesbarrutia / Circunscripción de la CAPV



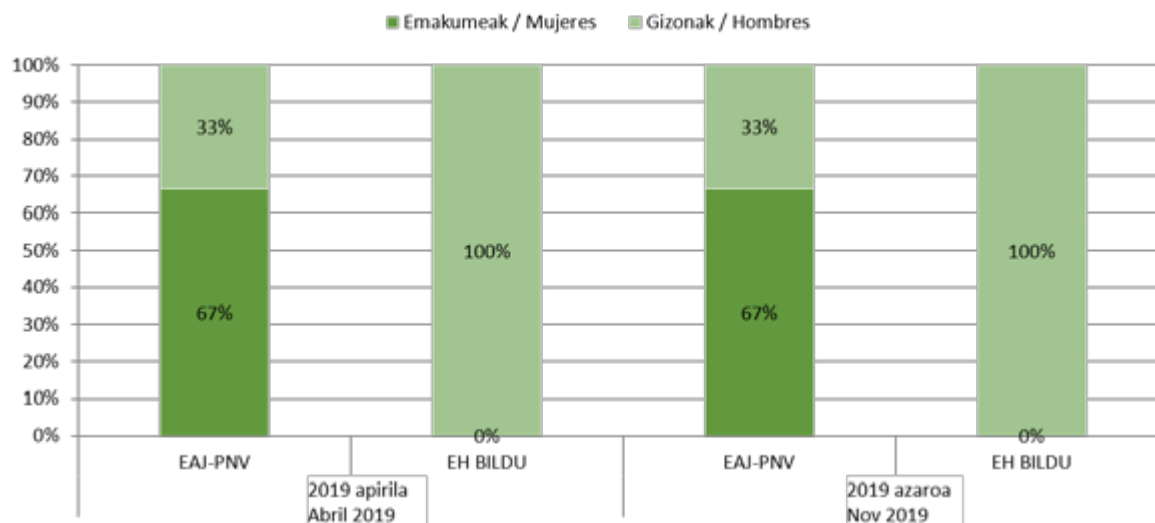
- **Emakume hautetsiak alderdiaren arabera / Mujeres electas por partido político**
  - **ARABAKO hautesbarrutia / Circunscripción de ARABA**



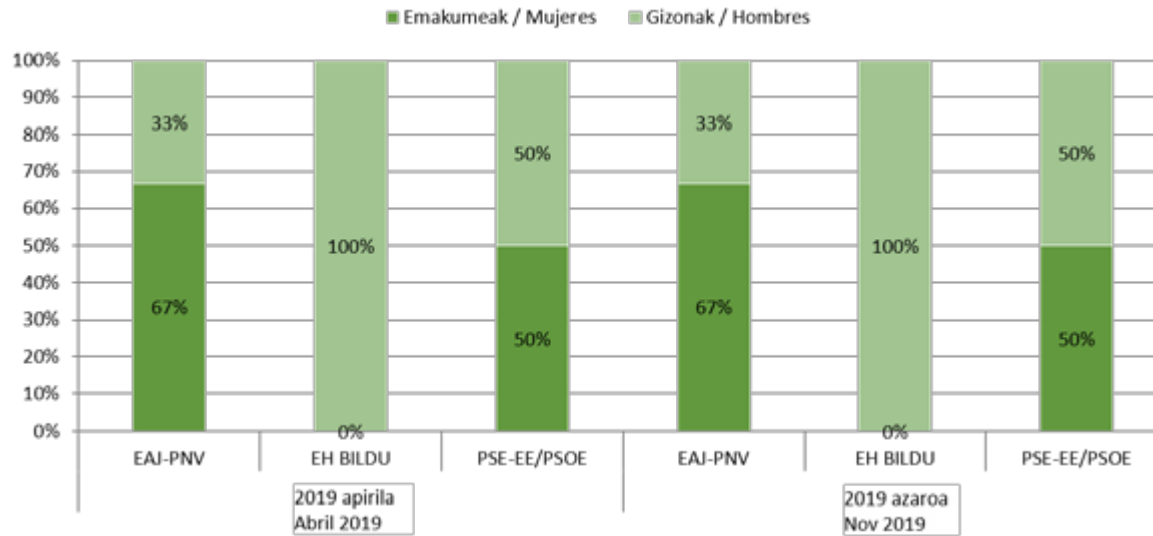
- Emakume hautetsiak alderdiaren arabera / Mujeres electas por partido político
  - BIZKAIKO hautesbarrutia / Circunscripción de BIZKAIA



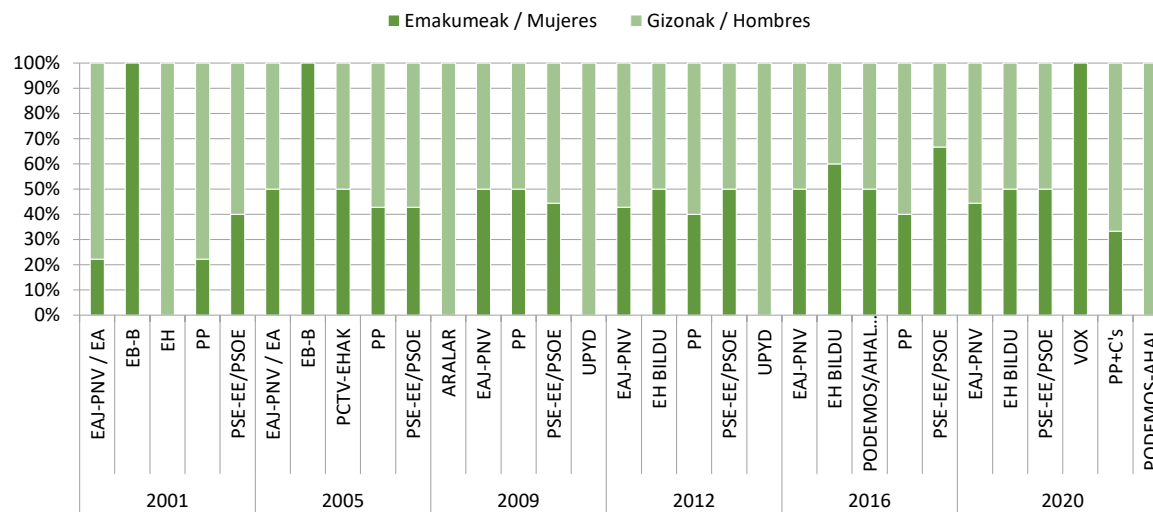
- Emakume hautetsiak alderdiaren arabera / Mujeres electas por partido político
  - GIPUZKOAKO hautesbarrutia / Circunscripción de GIPUZKOA



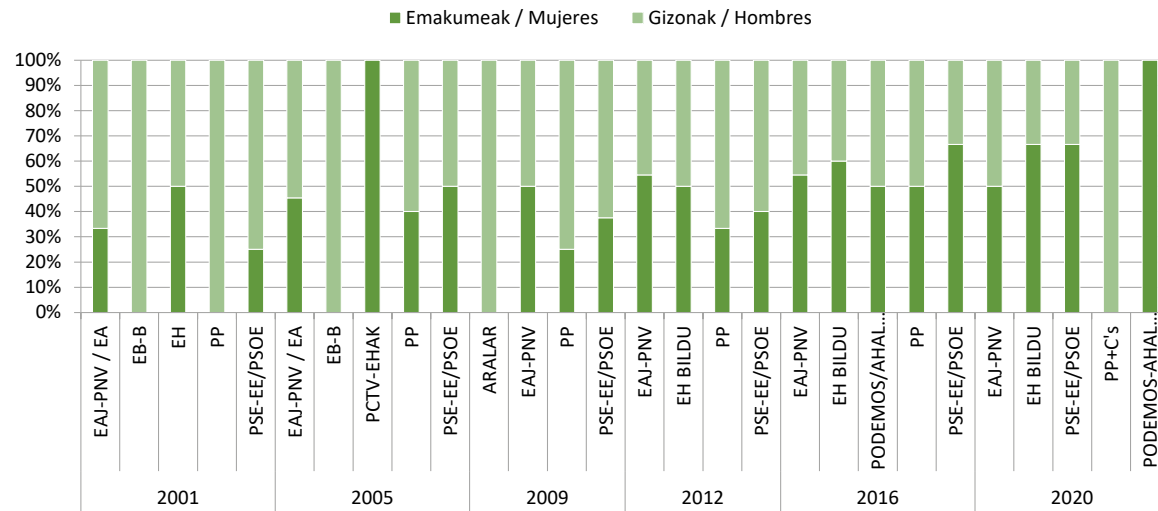
- Emakume hautetsiak alderdiaren arabera / Mujeres electas por partido político
  - EAEko hautesbarrutia / Circunscripción de la CAPV



- Emakume hautetsiak alderdiaren arabera / Mujeres electas por partido político
  - ARABAKO hautesbarrutia / Circunscripción de ARABA

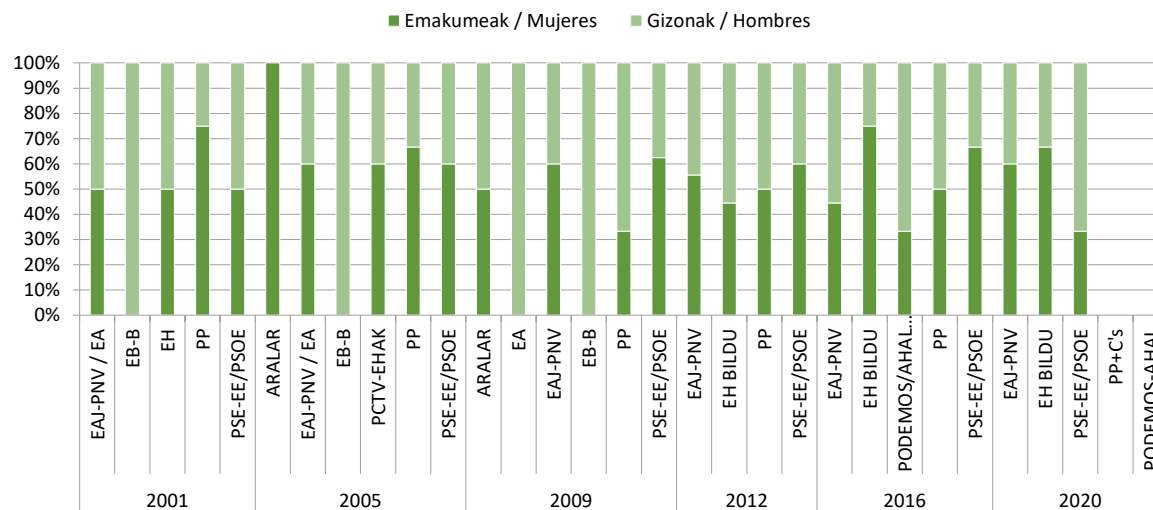


- Emakume hautetsiak alderdiaren arabera / Mujeres electas por partido político
  - BIZKAIKO hautesbarrutia / Circunscripción de BIZKAIA

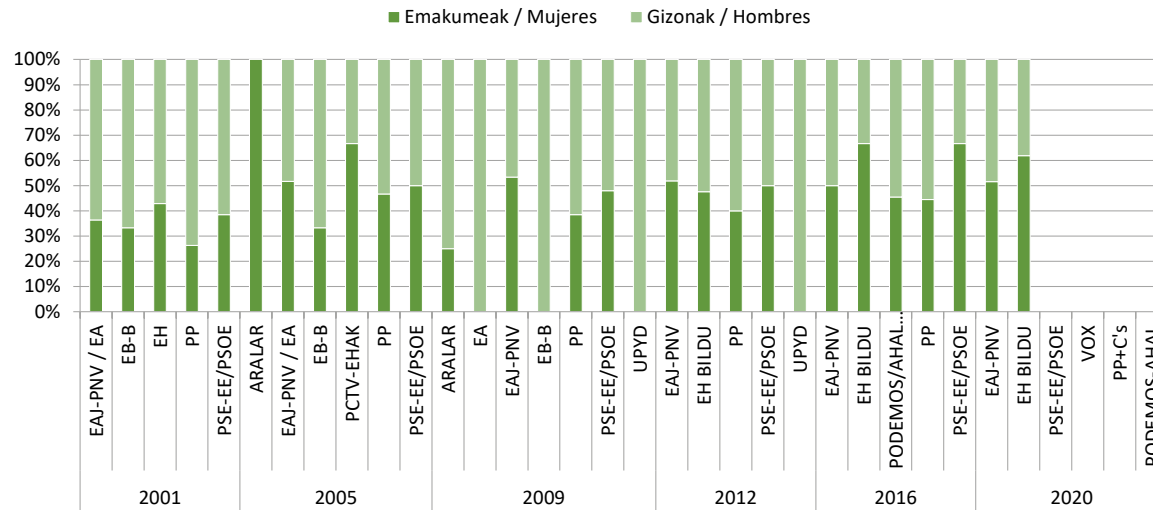




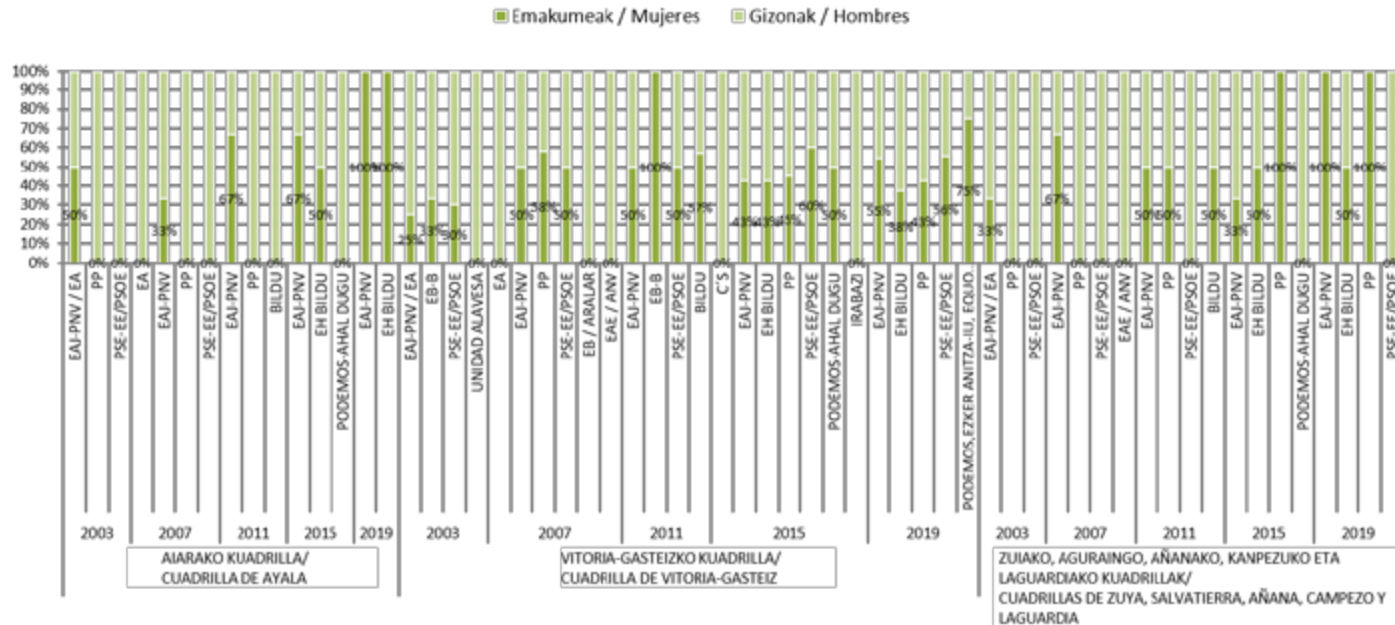
- Emakume hautetsiak alderdiaren arabera / Mujeres electas por partido político
  - GIPUZKOAKO hautesbarrutia / Circunscripción de GIPUZKOA



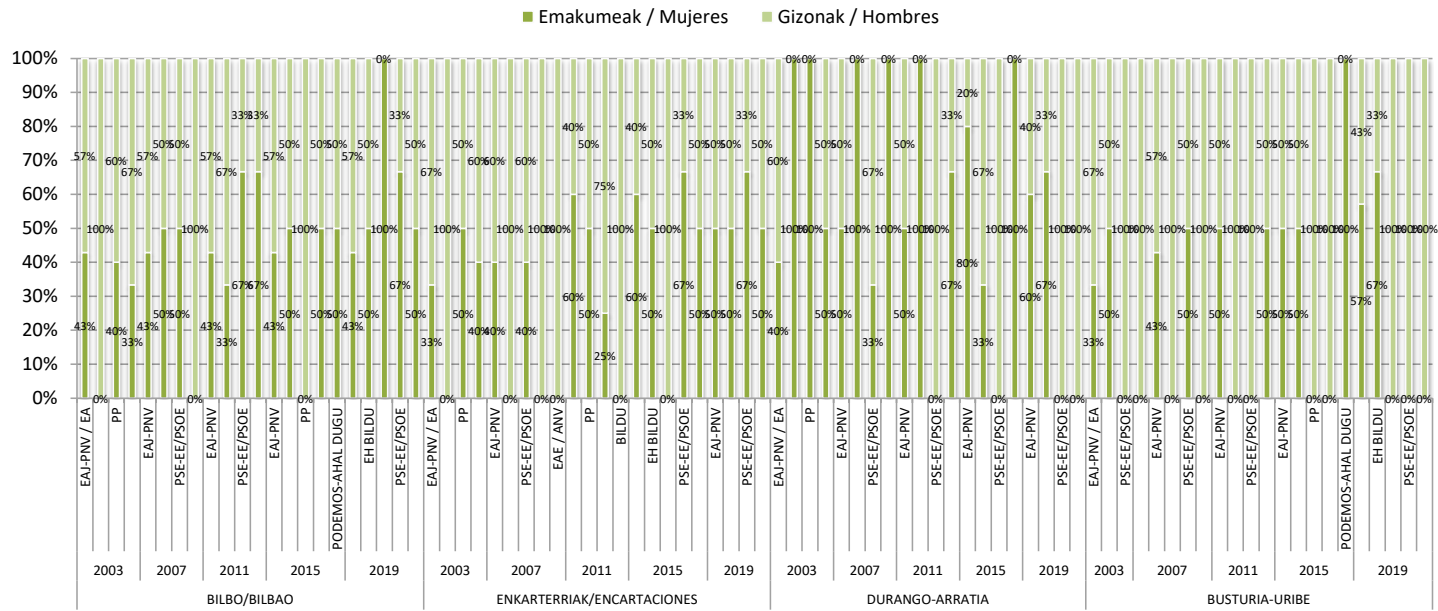
- Emakume hautetsiak alderdiaren arabera / Mujeres electas por partido político
  - EAEko hautesbarrutia / Circunscripción de la CAPV



- Emakume hautetsiak alderdiaren arabera / Mujeres electas por partido político
  - ARABAKO hautesbarrutia / Circunscripción de ARABA



- Emakume hautetsiak alderdiaren arabera / Mujeres electas por partido político
- BIZKAIKO hautesbarrutia / Circunscripción de BIZKAIA



- Emakume hautetsiak alderdiaren arabera / Mujeres electas por partido político
- GIPUZKOAKO hautesbarrutia / Circunscripción de GIPUZKOA

