

EUSKO JAURLARITZA



GOBIERNO VASCO

HERRIZAINGO, JUSTIZIA ETA
HERRI ADMINISTRAZIO SAILA

DEPARTAMENTO DE INTERIOR,
JUSTICIA Y ADMINISTRACIÓN PÚBLICA



Eusko Legebiltzarrak

Hauteskundeak

Elecciones

Parlamento Vasco



Eusko Legebiltzarrak

Hauteskundeak
Elecciones 2012

Parlamento Vasco

Emaitzak

Resultados

Argitaraldia
Edición

2012ko urria
octubre 2012

©

Huteskunde Administrazio, Joko eta Ikuskizunen Zuzendaritza
Dirección de Administración Electoral, Juego y Espectáculos

Argitaratzailea
Edita

Eusko Jauriaritza
Gobierno Vasco

Diseinua eta taxukera
Diseño y elaboración

Fideliza



Eusko Legebiltzarra
Hauteskundeak
Elecciones 2012
Parlamento Vasco

Herrizaingo, Justizia eta Herri Administrazio Sailak, argitalpen honetan, 2012ko urriaren 21ean egin diren Eusko Legebiltzarrerako hauteskundeetako emaitzei buruzko datuak jaso ditu, Eusko Jaurlaritzak informazio hori ahalik eta arinen emateko duen asmoa betetzeko helburuarekin.

Datu gehiago izateko, informazioaz gain, web honetako Hauteskunde Emaizen Artxiboa duzu eskura. Horren bidez, datuak esparru ezberdinen arabera lor ditzakezu: udal-esparruka, eskualdeka, lurraldeka edo Euskal Autonomia Erkidego osoa hartuta. Horrez gain, emaitzak konparatzeko aukera ere ematen du, erakunde-esparru ezberdinetan egin diren beste hauteskunde-hitzordu batzuetako datuekin alderatuta.

Gaur egun, teknologia berrien bidez, herritarrengana hurbiltzeko aukera dago, modu azkar eta eraginkorrean, baita hauteskunde-datuak ematerakoan ere. Herrizaingo Sailburuordetzako Hauteskunde Administrazio, Joko eta Ikuskizunen Zuzendaritzaren argitalpen hau beste bitarteko bat da, emaitzak herritar gehiagori helarazi ahal izateko.

El Departamento de Interior, Justicia y Administración Pública recoge en la presente publicación los datos referidos a los resultados de las Elecciones al Parlamento Vasco celebradas el 21 de octubre de 2012, atendiendo al propósito del Gobierno Vasco de facilitar esta información con la máxima rapidez.

La consulta de estos datos puede ampliarse a través del Archivo de Resultados Electorales que se halla en esta misma web y que permite la obtención de datos por ámbitos municipales, comarcales, territoriales o del conjunto de la Comunidad Autónoma de Euskadi, así como la comparación de resultados con los correspondientes a otras citas electorales de distinto marco institucional.

Las nuevas tecnologías permiten hoy un acercamiento al ciudadano de forma rápida y eficaz también en la transmisión de los datos electorales. Esta publicación de la Dirección de Administración Electoral, Juego y Espectáculos de la Viceconsejería de Interior constituye un vehículo más para hacer llegar los resultados a un mayor número de ciudadanos.

Idoia Mendía Cueva

HERRIZAINGO, JUSTIZIA ETA
HERRI ADMINISTRAZIOKO SAILBURUA
CONSEJERA DE INTERIOR,
JUSTICIA Y ADMINISTRACIÓN PÚBLICA

Aurkibidea

Indice

Euskal Autonomia Erkidegoan emaitzak Resultados en la Comunidad Autónoma de Euskadi	<u>7</u>
Emaitzak Resultados	<u>8</u>
Emaitzen konparaketa (2012-2009) Comparativa de resultados (2012-2009)	<u>9</u>
Arabian aukeratutako hautagaiak Candidatos elegidos por Álava	<u>11</u>
Bizkaian aukeratutako hautagaiak Candidatos elegidos por Bizkaia	<u>12</u>
Gipuzkoan aukeratutako hautagaiak Candidatos elegidos por Gipuzkoa	<u>13</u>
Hautesbarruti bakoitzean emaitzak Resultados por circunscripción electoral	<u>15</u>
Araba / Álava	
Emaitzak Resultados	<u>16</u>
Emaitzen konparaketa (2012-2009) Comparativa de resultados (2012-2009)	<u>17</u>
Arabian aurkeztutako hautagai-zerrenda guztiek lortutako boto eta jarlekuak Votos y escaños obtenidos por todas las candidaturas presentadas en Álava	<u>18</u>
Arabian aukeratutako hautagaiak Candidatos elegidos por Álava	<u>19</u>
Bizkaia	
Emaitzak Resultados	<u>21</u>
Emaitzen konparaketa (2012-2009) Comparativa de resultados (2012-2009)	<u>22</u>
Bizkaian aurkeztutako hautagai-zerrenda guztiek lortutako boto eta jarlekuak Votos y escaños obtenidos por todas las candidaturas presentadas en Bizkaia	<u>23</u>
Bizkaian aukeratutako hautagaiak Candidatos elegidos por Bizkaia	<u>24</u>
Gipuzkoa	
Emaitzak Resultados	<u>26</u>
Emaitzen konparaketa (2012-2009) Comparativa de resultados (2012-2009)	<u>27</u>
Gipuzkoan aurkeztutako hautagai-zerrenda guztiek lortutako boto eta jarlekuak Votos y escaños obtenidos por todas las candidaturas presentadas en Gipuzkoa	<u>28</u>
Gipuzkoan aukeratutako hautagaiak Candidatos elegidos por Gipuzkoa	<u>29</u>



Hiriburu bakoitzean emaitzak Resultados en las capitales	<u>31</u>
Vitoria-Gasteiz	<u>32</u>
Bilbao	<u>33</u>
Donostia-San Sebastián	<u>34</u>
Abstentzioaren bilakaera Evolución de la abstención	<u>35</u>
Arabako Udalerri bakoitzean emaitzak Resultados en los Municipios de Álava	<u>37</u>
Arabako udalerri bakoitzean boto gehien lortu duen alderdia - Mapa Partido más votado en cada municipio de Álava - Mapa	<u>38</u>
Arabako udalerriak Municipios de Álava	<u>39</u>
Arabako udalerri bakoitzean emaitzen laburpena Resumen con los resultados de los municipios de Álava	<u>176</u>
Bizkaiko Udalerri bakoitzean emaitzak Resultados en los Municipios de Bizkaia	<u>67</u>
Bizkaiko udalerri bakoitzean boto gehien lortu duen alderdia - Mapa Partido más votado en cada municipio de Bizkaia - Mapa	<u>68</u>
Bizkaiko udalerriak Municipios de Bizkaia	<u>69</u>
Bizkaiko udalerri bakoitzean emaitzen laburpena Resumen con los resultados de los municipios de Bizkaia	<u>183</u>
Gipuzkoako Udalerri bakoitzean emaitzak Resultados en los Municipios de Gipuzkoa	<u>127</u>
Gipuzkoako udalerri bakoitzean boto gehien lortu duen alderdia - Mapa Partido más votado en cada municipio de Gipuzkoa - Mapa	<u>128</u>
Gipuzkoako udalerriak Municipios de Gipuzkoa	<u>129</u>
Gipuzkoako udalerri bakoitzean emaitzen laburpena Resumen con los resultados de los municipios de Gipuzkoa	<u>198</u>





Eusko Legebiltzarra

Hautetskundeak

Elecciones 2012

Parlamento Vasco

Euskal Autonomia
Erkidegoan emaitzak

Resultados en la Comunidad
Autónoma de Euskadi



Eusko Legebiltzarrerako 2012ko hauteskundeetako emaitzak
Resultados de las elecciones al Parlamento Vasco 2012


Euskadiko Autonomia Erkidegoa
Comunidad Autónoma de Euskadi

Kontatua %
% Escrutado **100,00**

Errolda Censo **1.718.696** Hautesleak
Votantes **1.131.485** 65,83% Baliogabeak
Nulos **9.106** 0,80%

Abstentzioa
Abstención **587.211** 34,17% Zuriak
Blancos **14.615** 1,29%

Hautagai-zerrenden botoak
Votos a candidaturas **1.107.764** 97,90%



Alderdia Partido	Botoak Votos	Botoen % % Votos	Jarlekuak Escaños
EAJ-PNV	383.565	34,64	27
EH BILDU	276.989	25,00	21
PSE-EE (PSOE)	211.939	19,13	16
PP	129.907	11,73	10
UPyD	21.492	1,94	1
IU-LV	30.179	2,72	0
EB-B	17.301	1,56	0
BESTEAK / OTROS	36.392	3,27	0
BANATU BEHARREKO JARLEKU KOPURUA NÚMERO DE ESCAÑOS A REPARTIR			25



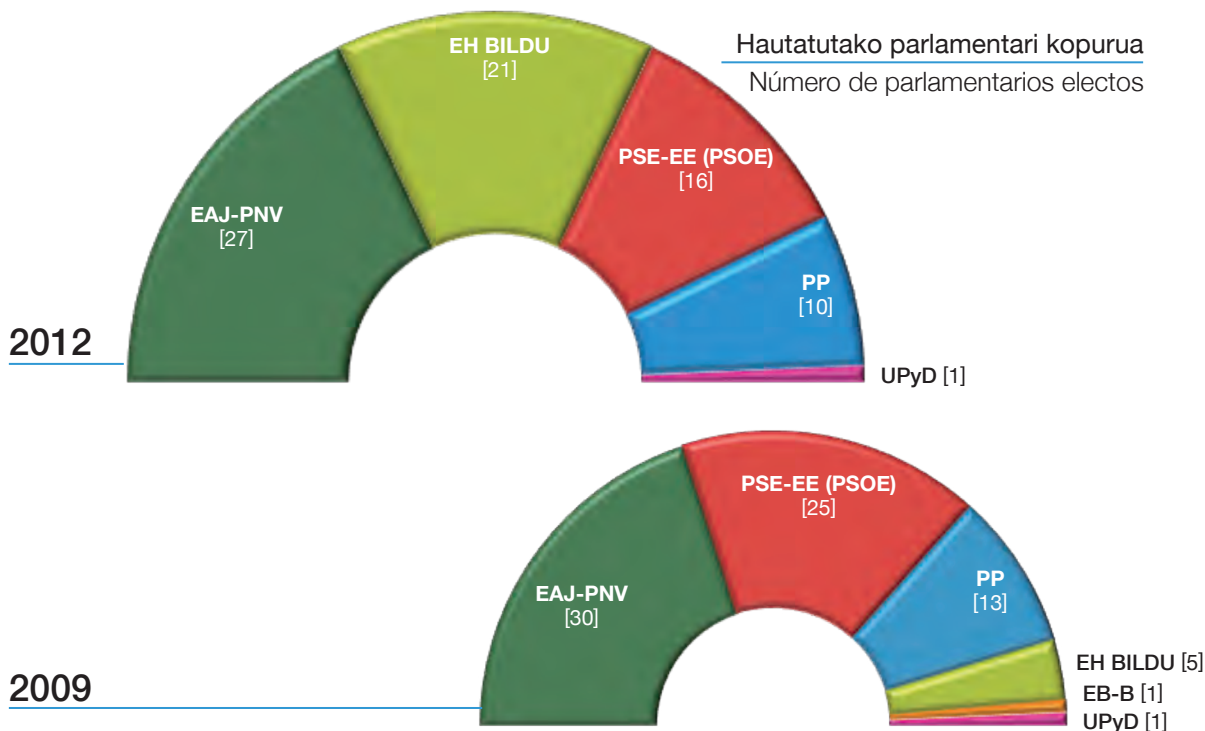


Eusko Legebiltzarrerako 2012ko hauteskundeetako emaitzak
Resultados de las elecciones al Parlamento Vasco 2012

Euskadiko Autonomia Erkidegoa
Comunidad Autónoma de Euskadi

Emaitzen konparaketa (2012-2009)
Comparativa de resultados (2012-2009)

	2012			2009		
Errolda Censo	1.718.696			1.776.059		
Hautesleak Votantes	1.131.485			1.148.697		
Abstentzioa % % Abstención	34,17			35,32		
Baliogabeak Nulos	9.106			100.939		
Zuriak Blancos	14.615			11.562		
Hautagai-zerrenden botoak Votos a candidaturas	1.107.764			1.036.196		
Alderdia Partido	Botoak Votos	Botoen % % Votos	Jarlekuak Escaños	Botoak Votos	Botoen % % Votos	Jarlekuak Escaños
EAJ-PNV	383.565	34,64	27	399.600	38,57	30
EH BILDU	276.989	25,00	21	100.712	9,72	5
PSE-EE (PSOE)	211.939	19,13	16	318.112	30,70	25
PP	129.907	11,73	10	146.148	14,10	13
UPyD	21.492	1,94	1	22.233	2,15	1
IU-LV	30.179	2,72	0			
EB-B	17.301	1,56	0	36.373	3,51	1
BESTEAK / OTROS	36.392	3,27	0	7.224	0,70	0



EH Bilduko 2009ko konparatzeko datuak, Aralar gehi EAK orduan lortu zituzten botoenak dira.
Los datos comparativos del 2009 para EH Bildu se corresponden con la suma de los votos obtenidos entonces por Aralar y EA.



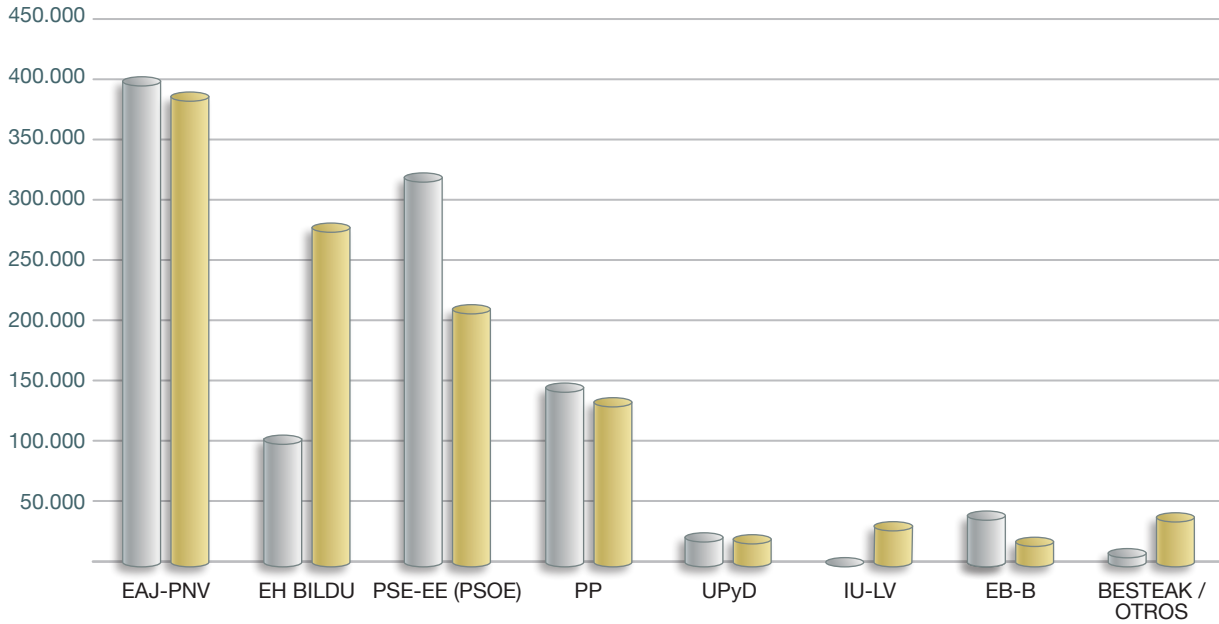


Eusko Legebiltzarrerako 2012ko hauteskundeetako emaitzak
Resultados de las elecciones al Parlamento Vasco 2012

Euskadiko Autonomia Erkidegoa
Comunidad Autónoma de Euskadi

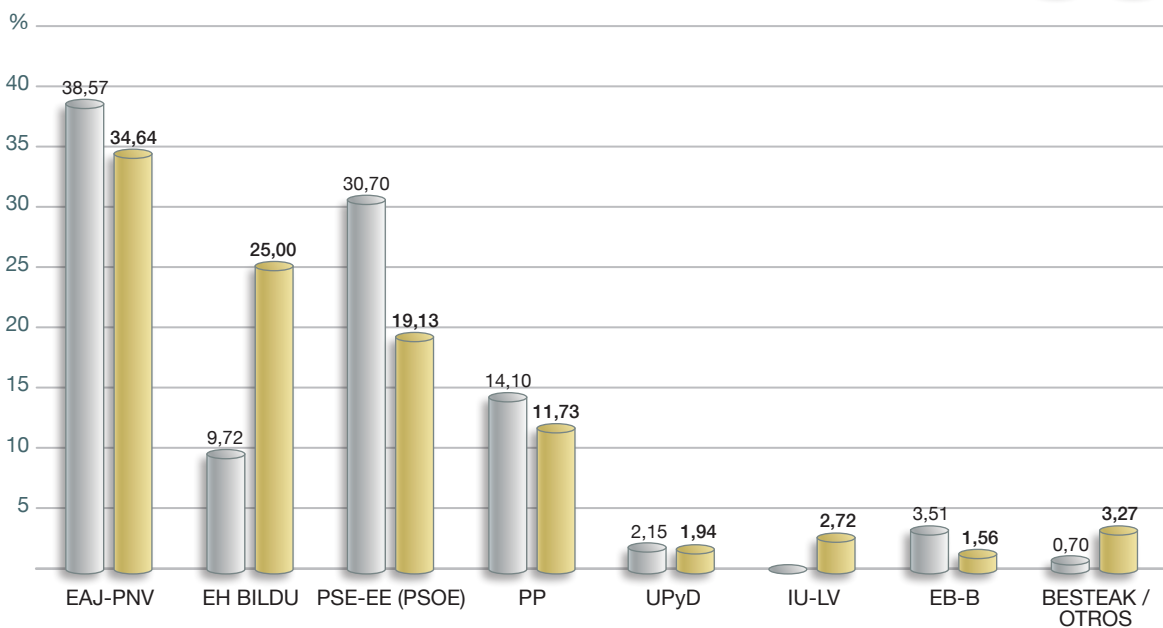
Botoen kopurua
Número de Votos

2009 2012



Botoen %
% Votos

2009 2012



EH Bilduko 2009ko konparatzeko datuak, Aralar gehi EAK orduan lortu zituzten botoenak dira.

Los datos comparativos del 2009 para EH Bildu se corresponden con la suma de los votos obtenidos entonces por Aralar y EA.





Eusko Legebiltzarrerako 2012ko hauteskundeetako emaitzak
Resultados de las elecciones al Parlamento Vasco 2012

Euskadiko Autonomia Erkidegoa
Comunidad Autónoma de Euskadi

Arabán aukeratutako hautagaiak
Candidatos elegidos por Álava



EAJ-PNV

XABIER AGIRRE LOPEZ
JONE BERRIOZABAL BOVEDA
FRANCISCO JAVIER CARRO IGLESIAS
ESTEFANIA BELTRAN DE HEREDIA ARRONIZ
NORBERTO ALDAITURRIAGA ZORROZUA
ANA ISABEL OREGI BASTARRIKA
LUIS JAVIER TELLERIA ORRIOLS



EH BILDU

BELEN ARRONDO ALDASORO
HAXIER ARRAIZ BARBADILLO
EVA BLANCO DE ANGULO
JULEN ARZUAGA GUMUCIO
IGOR LOPEZ DE MUNAIN GANUZA
ESTITXU BREÑAS GONZALEZ DE ZARATE



PSE-EE (PSOE)

FRANCISCO JAVIER LOPEZ ALVAREZ
JUAN CARLOS PRIETO SAN VICENTE
TXARO SARASUA DIAZ
NATALIA ROJO SOLANA
MIGUEL ANGEL UNZALU HERMOSA
GLORIA SANCHEZ MARTIN



PP

IÑAKI OYARZABAL DE MIGUEL
JAVIER IGNACIO MAROTO ARANZABAL
LAURA GARRIDO KNORR
CARMELO BARRIO BAROJA
MARIA CARMEN LOPEZ DE OCARIZ LOPEZ DE MUNAIN



UPyD

GORKA MANEIRO LABAYEN





Eusko Legebiltzarrerako 2012ko hauteskundeetako emaitzak
Resultados de las elecciones al Parlamento Vasco 2012

Euskadiko Autonomia Erkidegoa
Comunidad Autónoma de Euskadi

Bizkaian aukeratutako hautagaiak
Candidatos elegidos por Bizkaia



EAJ-PNV

IÑIGO URKULLU RENTERIA
ANDONI MIREN ORTUZAR ARRUABARRENA
MARIA ARANZAZU AURREKOETXEA BILBAO
RICARDO GATZAGAETXEBARRIA BASTIDA
AMAIA ARREGI ROMARATE
FATIMA ANSOTEGI ELORDI
IÑIGO ITURRATE IBARRA
LEIRE CORRALES GOTI
JUAN ANTONIO ARIETA-ARAUNABEÑA IBARZABAL
ESTIBALIZ HERNAEZ LAVIÑA
MIREN JOSUNE GOROSPE ELEZKANO



EH BILDU

LAURA MINTEGI LAKARRA
MARIA VICTORIA UGARTEBURU MARKUERKIAGA
LEIRE PINEDO BUSTAMANTE
DANIEL MAEZTU PEREZ
OSCAR MATUTE GARCIA DE JALON
ARTURO MUÑOZ GARCIA



PSE-EE (PSOE)

JOSE ANTONIO PASTOR GARRIDO
MARIA ISABEL CELAA DIEGUEZ
RODOLFO ARES TABOADA
IDOIA MENDIA CUEVA
JOSE VICENTE REYES MARTIN



PP

ANTONIO BASAGOITI PASTOR
ANTONIO DAMBORENEA BASTERRECHEA
INES NEREA LLANOS GOMEZ





Eusko Legebiltzarrerako 2012ko hauteskundeetako emaitzak
Resultados de las elecciones al Parlamento Vasco 2012

Euskadiko Autonomia Erkidegoa
Comunidad Autónoma de Euskadi

Gipuzkoan aukeratutako hautagaiak
Candidatos elegidos por Gipuzkoa



EH BILDU

XABIER ISASI BALANZATEGUI
PELLO URIZAR KARETXE
MARIA ANGELES BEITIALARRANGOITIA LIZARRALDE
REBEKA UBERA ARANZETA
LUR ETXEBERRIA IRADI
JUAN JOSE AGUIRREZABALA MANCHOLA
IÑAKI LAZAROBASTER BADIOLA
UNAI URRUZUNO URRESTI
DIANA CAROLINA URREA HERRERA



EAJ-PNV

JOSEBA EGIBAR ARTOLA
MIREN BAKARTXO TEJERIA OTERMIN
MARIA EUGENIA ARRIZABALAGA OLAIZOLA
ALEJANDRO ETXEBERRIA ARANBURU
MARIA ISABEL VAQUERO MONTERO
KERMAN ORBEGOZO URIBE
ANE URKIOLA ALUSTIZA
MIREN GARBIÑE MENDIZABAL MENDIZABAL
LUIS JESUS URIBE-ETXEBARRIA APALATEGI



PSE-EE (PSOE)

IGNACIO MARIA ARRIOLA LOPEZ
SUSANA CORCUERA LEUNDA
MARIA BLANCA RONCAL AZANZA
MIREN ARRATE GALLASTEGUI OYARZABAL
VICENTE ITXASO GONZALEZ



PP

MARIA ARANZAZU QUIROGA CIA
FRANCISCO DE BORJA SEMPER PASCUAL





Hautesbarruti
bakoitzean emaitzak

Resultados por
circunscripción electoral



Eusko Legebiltzarrerako 2012ko hauteskundeetako emaitzak
Resultados de las elecciones al Parlamento Vasco 2012




Araba
Álava

Kontatua %
% Escrutado **100,00**

Errolda Censo **250.994** Hautesleak Votantes **159.619** 63,59% Baliogabeak Nulos **2.348** 1,47%

Abstentzioa Abstención **91.375** 36,41% Zuriak Blancos **2.270** 1,42%

Hautagai-zerrenden botoak Votos a candidaturas **155.001** 97,10%



Alderdia Partido	Botoak Votos	Botoen % % Votos	Jarlekuak Escaños
EAJ-PNV	40.116	25,87	7
EH BILDU	34.193	22,06	6
PSE-EE (PSOE)	30.358	19,59	6
PP	29.374	18,95	5
UPyD	5.453	3,52	1
IU-LV	4.579	2,95	0
EQUO	4.287	2,77	0
BESTEAK / OTROS	6.641	4,29	0
BANATU BEHARREKO JARLEKU KOPURUA NÚMERO DE ESCAÑOS A REPARTIR			25





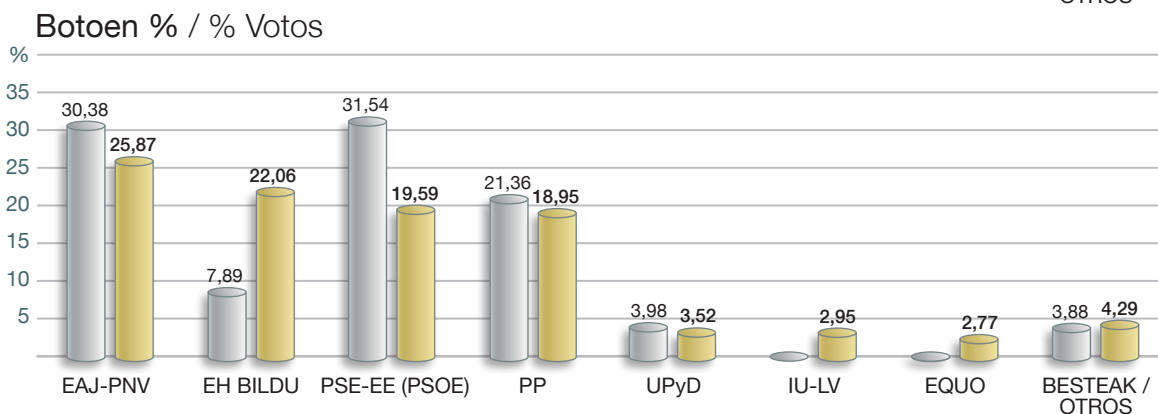
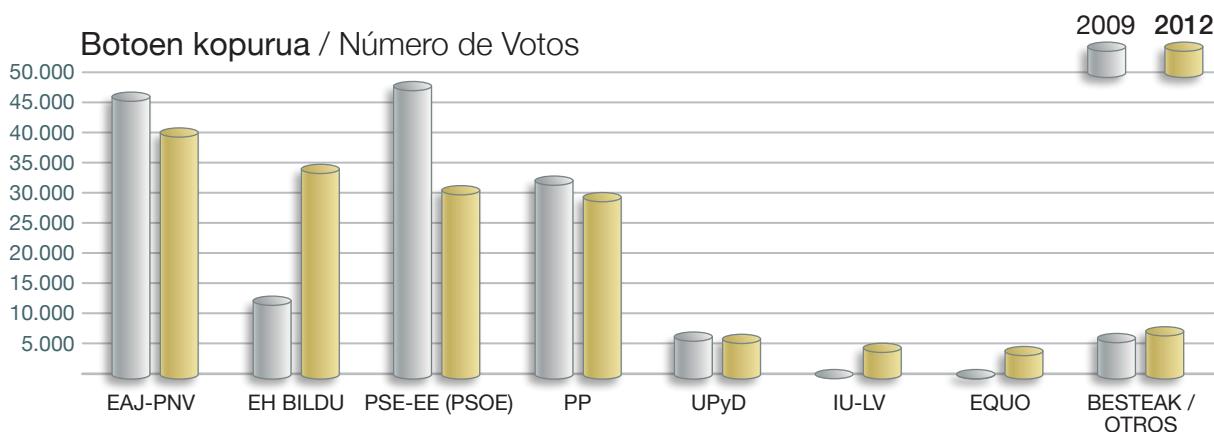
Eusko Legebiltzarrerako 2012ko hauteskundeetako emaitzak
Resultados de las elecciones al Parlamento Vasco 2012



Araba
Álava

Emaitzen konparaketa (2012-2009)
Comparativa de resultados (2012-2009)

	2012			2009		
Errolda / Censo	250.994			248.231		
Hautesleak / Votantes	159.619			161.518		
Abstentzioa % / % Abstención	36,41			34,93		
Baliogabeak / Nulos	2.348			9.060		
Zuriak / Blancos	2.270			1.797		
Hautagai-zerrenden botoak Votos a candidaturas	155.001			150.661		
Alderdia Partido	Botoak Votos	Botoen % % Votos	Jarlekuak Escaños	Botoak Votos	Botoen % % Votos	Jarlekuak Escaños
EAJ-PNV	40.116	25,87	7	45.767	30,38	8
EH BILDU	34.193	22,06	6	11.893	7,89	1
PSE-EE (PSOE)	30.358	19,59	6	47.523	31,54	9
PP	29.374	18,95	5	32.188	21,36	6
UPyD	5.453	3,52	1	5.990	3,98	1
IU-LV	4.579	2,95	0			
EQUO	4.287	2,77	0			
BESTEAK / OTROS	6.641	4,29	0	5.845	3,88	0



EH Bilduko 2009ko konparatzeko datuak, Aralar gehi EAK orduan lortu zituzten botoenak dira.

Los datos comparativos del 2009 para EH Bildu se corresponden con la suma de los votos obtenidos entonces por Aralar y EA.
















Eusko Legebiltzarrerako 2012ko hauteskundeetako emaitzak
Resultados de las elecciones al Parlamento Vasco 2012



Araban aurkeztutako hautagai-zerrenda guztiek lortutako boto eta jarlekuak
Votos y escaños obtenidos por todas las candidaturas presentadas en Álava

Alderdia Partido	Botoak Votos	Botoen % % Votos	Jarlekuak Escaños
 EAJ-PNV Euzko Alderdi Jeltzalea - Partido Nacionalista Vasco	40.116	25,87	7
 EH BILDU Euskal Herria Bildu	34.193	22,06	6
 PSE-EE (PSOE) Partido Socialista de Euskadi - Euskadiko Ezkerra	30.358	19,59	6
 PP Partido Popular	29.374	18,95	5
 UPyD Union Progreso y Democracia	5.453	3,52	1
 IU-LV Izquierda Unida - Los Verdes - Ezker Anitza	4.579	2,95	0
 EQUO Equo Berdeak - Euskal Ekologistak	4.287	2,77	0
 EB-B Ezker Batua - Berdeak	2.488	1,61	0
 EB-AZ Escaños en Blanco - Aulki Zuriak	2.309	1,49	0
 PACMA/ATTKA Partido Animalista Contra el Maltrato Animal	669	0,43	0
 PUM+J Bidezko Mundurantz / Por Un Mundo Más Justo	638	0,41	0
 PH Partido Humanista	223	0,14	0
 UCE Unificación Comunista de España	154	0,10	0
 ONGI ETORRI	101	0,07	0
 PYC Partido Integración Comunitaria	59	0,04	0





Eusko Legebiltzarrerako 2012ko hauteskundeetako emaitzak
Resultados de las elecciones al Parlamento Vasco 2012



Araba
Álava

Arabako aukeratutako hautagaiak
Candidatos elegidos por Álava



1



XABIER AGIRRE LOPEZ



2



BELEN ARRONDO ALDASORO



3



FRANCISCO JAVIER LOPEZ
ALVAREZ



4



IÑAKI OYARZABAL DE MIGUEL



5



JONE BERRIOZABAL BOVEDA



6



HAXIER ARRAIZ BARBADILLO



7



JUAN CARLOS PRIETO
SAN VICENTE



8



JAVIER IGNACIO MAROTO
ARANZABAL



9



FRANCISCO JAVIER CARRO
IGLESIAS



10



EVA BLANCO DE ANGULO



11



TXARO SARASUA DIAZ



12



ESTEFANIA BELTRAN DE
HEREDIA ARRONIZ



13



LAURA GARRIDO KNÖRR



14



JULEN ARZUAGA GUMUZIO





Eusko Legebiltzarrerako 2012ko hauteskundeetako emaitzak
Resultados de las elecciones al Parlamento Vasco 2012

 Araba
Álava

Araban aukeratutako hautagaiak
Candidatos elegidos por Álava



15



NORBERTO ALDAITURRIAGA
ZORROZUA



16



NATALIA ROJO SOLANA



17



CARMELO BARRIO BAROJA



18



IGOR LOPEZ DE MUNAIN
GANUZA



19



ANA ISABEL OREGI
BASTARRIKA



20



MIGUEL ANGEL UNZALU
HERMOSA



21



Mª CARMEN LOPEZ DE
OCARIZ LOPEZ DE MUNAIN



22



LUIS JAVIER TELLERIA
ORRIOLS



23



ESTIXU BREÑAS GONZALEZ
DE ZARATE



24



GORKA MANEIRO LABAYEN



25



GLORIA SANCHEZ MARTIN



Eusko Legebiltzarrerako 2012ko hauteskundeetako emaitzak
Resultados de las elecciones al Parlamento Vasco 2012



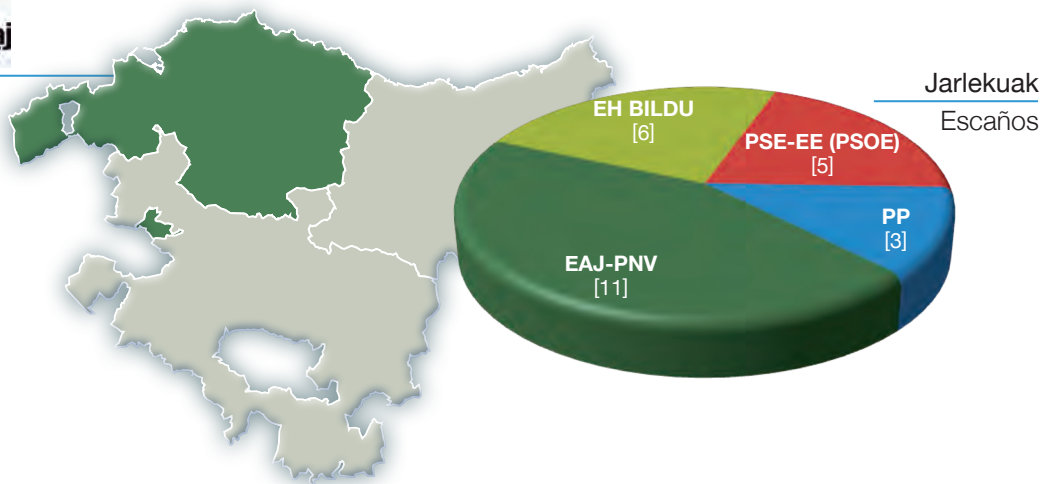
Bizkaia

Kontatua %
% Escrutado **100,00**

Errolda Censo **948.422** Hautesleak
Votantes **611.483** 64,47% Baliogabeak
Nulos **4.721** 0,77%

Abstentzia
Abstención **336.939** 35,53% Zuriak
Blancos **7.649** 1,25%

Hautagai-zerrenden botoak
Votos a candidaturas **599.113** 97,97%



Alderdia Partido	Botoak Votos	Botoen % % Votos	Jarlekuak Escaños
EAJ-PNV	230.204	38,44	11
EH BILDU	128.644	21,47	6
PSE-EE (PSOE)	113.536	18,95	5
PP	70.749	11,81	3
IU-LV	16.109	2,69	0
UPyD	10.855	1,81	0
EB-B	9.817	1,64	0
BESTEAK / OTROS	19.199	3,19	0
BANATU BEHARREKO JARLEKU KOPURUA NÚMERO DE ESCAÑOS A REPARTIR			25





Eusko Legebiltzarrerako 2012ko hauteskundeetako emaitzak
Resultados de las elecciones al Parlamento Vasco 2012

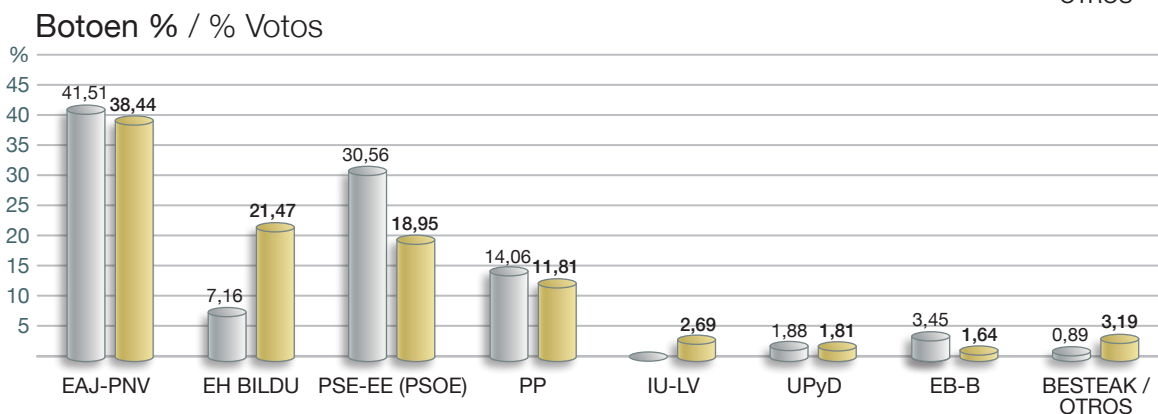
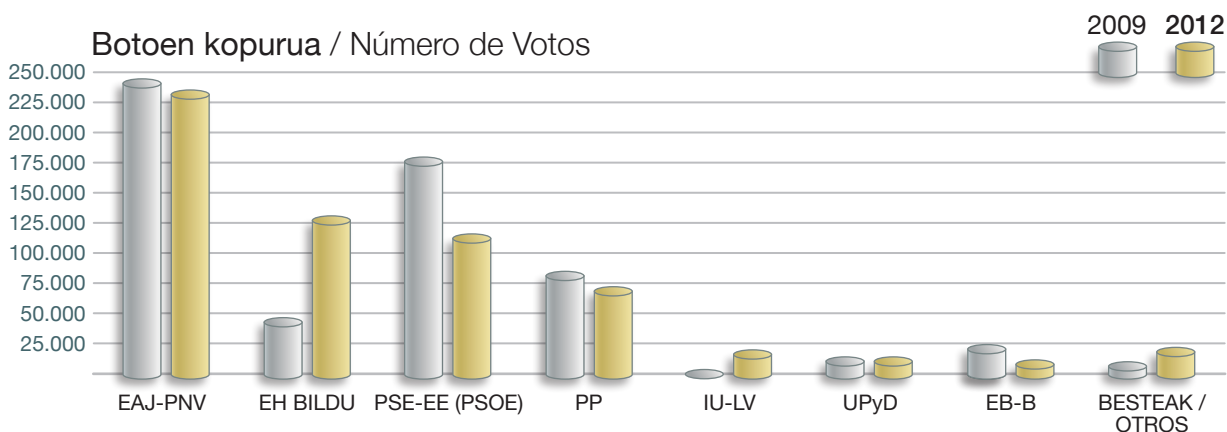


Bizkaia

Emaitzen konparaketa (2012-2009)

Comparativa de resultados (2012-2009)

	2012			2009		
Errolda / Censo	948.422			952.844		
Hautesleak / Votantes	611.483			632.070		
Abstentzioa % / % Abstención	35,53			33,66		
Baliogabeak / Nulos	4.721			43.971		
Zuriak / Blancos	7.649			5.972		
Hautagai-zerrenden botoak Votos a candidaturas	599.113			582.127		
Alderdia Partido	Botoak Votos	Botoen % % Votos	Jarlekuak Escaños	Botoak Votos	Botoen % % Votos	Jarlekuak Escaños
EAJ-PNV	230.204	38,44	11	241.732	41,51	12
EH BILDU	128.644	21,47	6	41.672	7,16	1
PSE-EE (PSOE)	113.536	18,95	5	177.875	30,56	8
PP	70.749	11,81	3	81.837	14,06	4
IU-LV	16.109	2,69	0			
UPyD	10.855	1,81	0	10.916	1,88	0
EB-B	9.817	1,64	0	20.080	3,45	0
BESTEAK / OTROS	19.199	3,19	0	5.175	0,89	0



EH Bilduko 2009ko konparatzeko datuak, Aralar gehi EAK orduan lortu zituzten botoenak dira.

Los datos comparativos del 2009 para EH Bildu se corresponden con la suma de los votos obtenidos entonces por Aralar y EA.





Eusko Legebiltzarrerako 2012ko hauteskundeetako emaitzak
Resultados de las elecciones al Parlamento Vasco 2012



Bizkaia

Bizkaian aurkeztutako hautagai-zerrenda guztiek lortutako boto eta jarlekuak
Votos y escaños obtenidos por todas las candidaturas presentadas en Bizkaia

Alderdia Partido	Botoak Votos	Botoen % % Votos	Jarlekuak Escaños
EAJ-PNV Euzko Alderdi Jeltzalea - Partido Nacionalista Vasco	230.204	38,44	11
EH BILDU Euskal Herria Bildu	128.644	21,47	6
PSE-EE (PSOE) Partido Socialista de Euskadi - Euskadiko Ezkerra	113.536	18,95	5
PP Partido Popular	70.749	11,81	3
IU-LV Izquierda Unida - Los Verdes - Ezker Anitza	16.109	2,69	0
UPyD Union Progreso y Democracia	10.855	1,81	0
EB-B Ezker Batua - Berdeak	9.817	1,64	0
EB-AZ Escaños en Blanco - Aulki Zuriak	5.598	0,93	0
EQUO Equo Berdeak - Euskal Ekologistak	4.656	0,78	0
HARTOS.org Hartos.org y Voto en Blanco	2.831	0,47	0
PACMA/ATTKA Partido Animalista Contra el Maltrato Animal	2.052	0,34	0
PUM+J Bidezko Mundurantz / Por Un Mundo Más Justo	1.159	0,19	0
PF y V Partido Familia y Vida	821	0,14	0
POSI Partido Obrero Socialista Internacionalista	778	0,13	0
PH Partido Humanista	555	0,09	0
EKPCPE Euskal Komunistak - P. Comunista de los Pueblos de España	442	0,07	0
UCE Unificacion Comunista de España	307	0,05	0





Eusko Legebiltzarrerako 2012ko hauteskundeetako emaitzak
Resultados de las elecciones al Parlamento Vasco 2012



Bizkaia

Bizkaian aukeratutako hautagaiak
Candidatos elegidos por Bizkaia



1



IÑIGO URKULLU RENTERIA



2



LAURA MINTEGI LAKARRA



3



ANDONI MIREN ORTUZAR
ARRUABARRENA



4



JOSE ANTONIO PASTOR
GARRIDO



5



MARIA ARANZAZU
AURREKOETXEA BILBAO



6



ANTONIO BASAGOITI PASTOR



7



MARIA VICTORIA UGARTEBURU
MARKUERKIAGA



8



RICARDO GATZAGAETXEBARRIA
BASTIDA



9



MARIA ISABEL CELAA
DIEGUEZ



10



AMAIA ARREGI ROMARATE



11



LEIRE PINEDO BUSTAMANTE



12



FATIMA ANSOTEGI ELORDI



13



RODOLFO ARES TABOADA



14



ANTONIO DAMBORENEA
BASTERRECHEA





Eusko Legebiltzarrerako 2012ko hauteskundeetako emaitzak
Resultados de las elecciones al Parlamento Vasco 2012



Bizkaia

Bizkaian aukeratutako hautagaiak
Candidatos elegidos por Bizkaia



15



IÑIGO ITURRATE IBARRA



16



DANIEL MAEZTU PEREZ



17



LEIRE CORRALES GOTI



18



IDOIA MENDIA CUEVA



19



OSCAR MATUTE GARCIA
DE JALON



20



JUAN ANTONIO ARIETA-
ARAUNABEÑA IBARZABAL



21



INES NEREA LLANOS GOMEZ



22



ESTIBALIZ HERNAEZ LAVIÑA



23



JOSE VICENTE REYES MARTIN



24



ARTURO MUÑOZ GARCIA



25



MIREN JOSUNE GOROSPE
ELEZKANO





Eusko Legebiltzarrerako 2012ko hauteskundeetako emaitzak
Resultados de las elecciones al Parlamento Vasco 2012



Gipuzkoa

Kontatua %
% Escrutado **100,00**

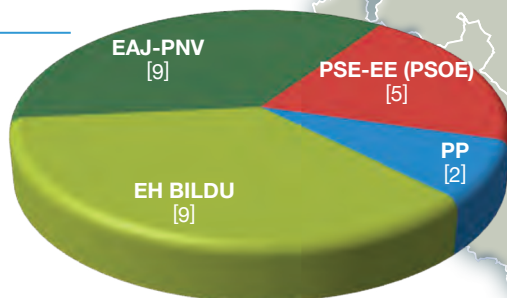
Errolda Censo **575.935** | Hautesleak Votantes **364.466** 63,28% | Baliogabeak Nulos **2.099** 0,58%

Abstentzioa Abstención **211.469** 36,72% | Zuriak Blancos **4.721** 1,30%

Hautagai-zerrenden botoak Votos a candidaturas **357.646** 98,12%



Jarlekuak
Escaños



Alderdia Partido	Botoak Votos	Botoen % % Votos	Jarlekuak Escaños
EH BILDU	115.086	32,18	9
EAJ-PNV	114.446	32,00	9
PSE-EE (PSOE)	68.915	19,27	5
PP	30.461	8,52	2
IU-LV	9.630	2,69	0
UPyD	5.231	1,46	0
EB-B	5.040	1,41	0
BESTEAK / OTROS	8.837	2,47	0
BANATU BEHARREKO JARLEKU KOPURUA NÚMERO DE ESCAÑOS A REPARTIR			25





Eusko Legebiltzarrerako 2012ko hauteskundeetako emaitzak
Resultados de las elecciones al Parlamento Vasco 2012

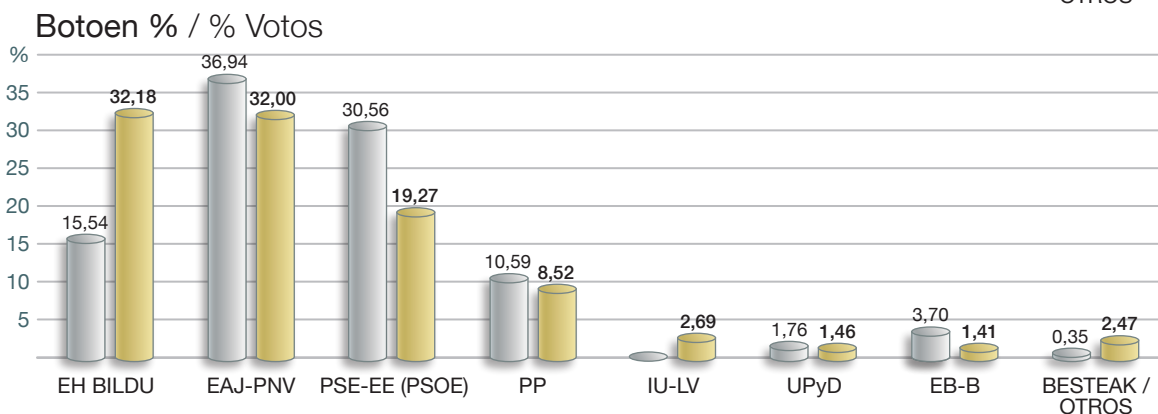
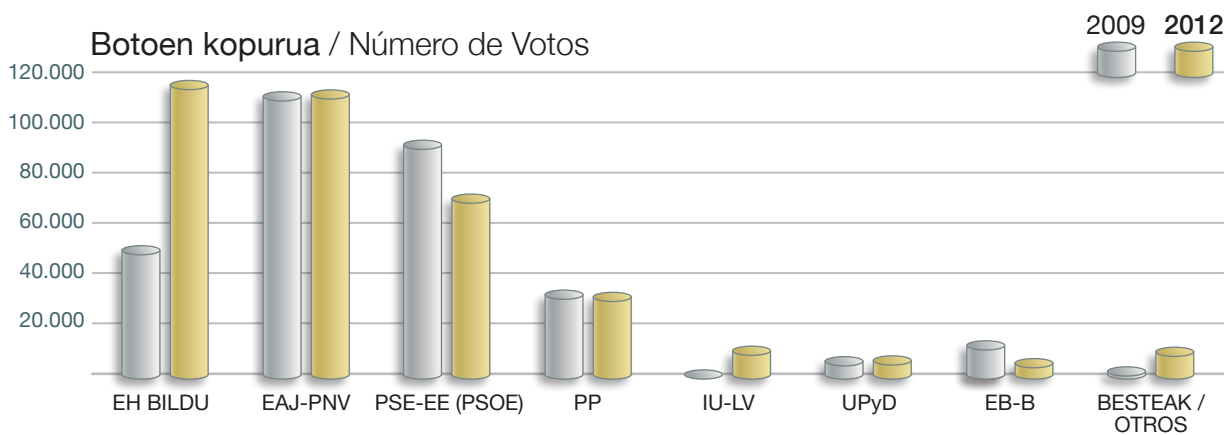


Gipuzkoa

Emaitzen konparaketa (2012-2009)

Comparativa de resultados (2012-2009)

	2012			2009		
Errolda / Censo	575.935			574.984		
Hautesleak / Votantes	364.466			355.109		
Abstentzioa % / % Abstención	36,72			38,24		
Baliogabeak / Nulos	2.099			47.908		
Zuriak / Blancos	4.721			3.793		
Hautagai-zerrenden botoak Votos a candidaturas	357.646			303.408		
Alderdia Partido	Botoak Votos	Botoen % % Votos	Jarlekuak Escaños	Botoak Votos	Botoen % % Votos	Jarlekuak Escaños
EH BILDU	115.086	32,18	9	47.147	15,54	3
EAJ-PNV	114.446	32,00	9	112.101	36,94	10
PSE-EE (PSOE)	68.915	19,27	5	92.714	30,56	8
PP	30.461	8,52	2	32.123	10,59	3
IU-LV	9.630	2,69	0			
UPyD	5.231	1,46	0	5.327	1,76	0
EB-B	5.040	1,41	0	11.240	3,70	1
BESTEAK / OTROS	8.837	2,47	0	1.048	0,35	0



EH Bilduko 2009ko konparatzeko datuak, Aralar gehi EAK orduan lortu zituzten botoenak dira.

Los datos comparativos del 2009 para EH Bildu se corresponden con la suma de los votos obtenidos entonces por Aralar y EA.





Eusko Legebiltzarrerako 2012ko hauteskundeetako emaitzak
Resultados de las elecciones al Parlamento Vasco 2012



Gipuzkoa

Gipuzkoan aurkeztutako hautagai-zerrenda guztiek lortutako boto eta jarlekuak
Votos y escaños obtenidos por todas las candidaturas presentadas en Gipuzkoa

Alderdia Partido	Botoak Votos	Botoen % % Votos	Jarlekuak Escaños
 EH BILDU Euskal Herria Bildu	115.086	32,18	9
 EAJ-PNV Euzko Alderdi Jeltzalea - Partido Nacionalista Vasco	114.446	32,00	9
 PSE-EE (PSOE) Partido Socialista de Euskadi - Euskadiko Ezkerra	68.915	19,27	5
 PP Partido Popular	30.461	8,52	2
 IU-LV Izquierda Unida - Los Verdes - Ezker Anitza	9.630	2,69	0
 UPyD Union Progreso y Democracia	5.231	1,46	0
 EB-B Ezker Batua - Berdeak	5.040	1,41	0
 EB-AZ Escaños en Blanco - Aulki Zuriak	3.573	1,00	0
 EQUO Equo Berdeak - Euskal Ekologistak	2.682	0,75	0
 PACMA/ATTKA Partido Animalista Contra el Maltrato Animal	1.345	0,38	0
 PUM+J Bidezko Mundurantz / Por Un Mundo Más Justo	679	0,19	0
 PH Partido Humanista	335	0,09	0
 UCE Unificacion Comunista de España	223	0,06	0





Eusko Legebiltzarrerako 2012ko hauteskundeetako emaitzak
Resultados de las elecciones al Parlamento Vasco 2012



Gipuzkoa

Gipuzkoan aukeratutako hautagaiak
Candidatos elegidos por Gipuzkoa



1



XABIER ISASI BALANZATEGUI



2



JOSEBA EGIBAR ARTOLA



3



IGNACIO MARIA (IÑAKI)
ARRIOLA LOPEZ



4



PELLO URIZAR KARETXE



5



MIREN BAKARTXO TEJERIA
OTERMIN



6



MARIA ANGELES BEITIALA-
RRANGOITIA LIZARRALDE



7



M^a EUGENIA ARRIZABALAGA
OLAIZOLA



8



SUSANA CORCUERA LEUNDA



9



MARIA ARANZAZU QUIROGA
CIA



10



REBEKA UBERA ARANCETA



11



ALEX ETXEBERRIA ARANBURU



12



LUR ETXEBERRIA IRADI



13



MARIA BLANCA RONCAL
AZANZA



14



MARIA ISABEL VAQUERO
MONTERO





Eusko Legebiltzarrerako 2012ko hauteskundeetako emaitzak
Resultados de las elecciones al Parlamento Vasco 2012



Gipuzkoa

Gipuzkoan aukeratutako hautagaiak
Candidatos elegidos por Gipuzkoa



15



JUAN JOSE AGUIRREZABALA
MANCHOLA



16



KERMAN ORBEGOZO URIBE



17



MIREN ARRATE GALLASTEGUI
OYARZABAL



18



IÑAKI LAZAROBASTER
BADIOLA



19



ANE URKIOLA ALUSTIZA



20



FRANCISCO DE BORJA
SEMPER PASCUAL



21



UNAI URRUZUNO URRESTI



22



MIREN GARBIÑE MENDIZABAL
MENDIZABAL



23



VICENTE ITXASO GONZALEZ



24



DIANA CAROLINA URREA
HERRERA



25



LUIS JESUS URIBE-
ETXEBARRIA APALATEGI



Hiriburu bakoitzean
emaitzak

Resultados en
las capitales



Eusko Legebiltzarrerako 2012ko hauteskundeetako emaitzak
Resultados de las elecciones al Parlamento Vasco 2012

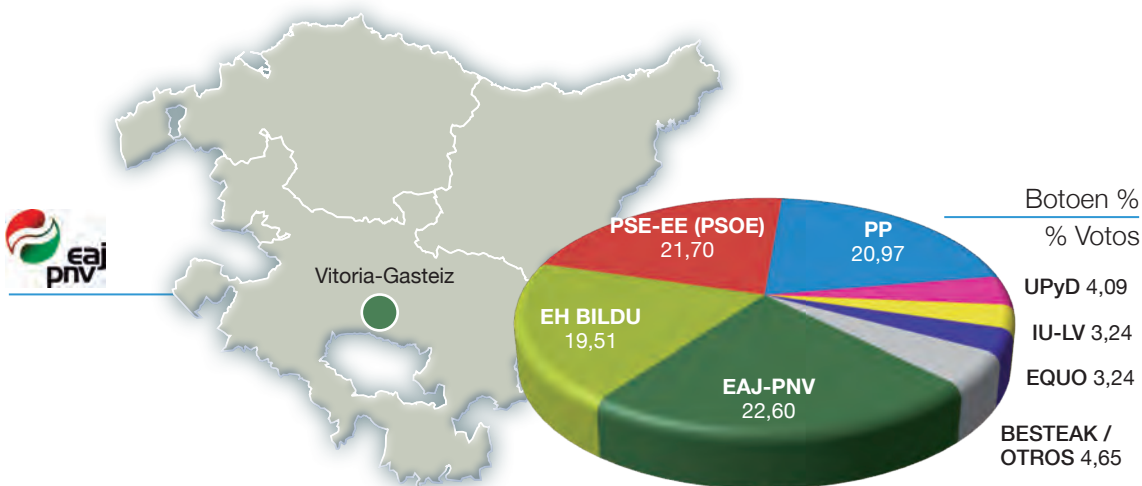
Vitoria-Gasteiz

Kontatua %
% Escrutado **100,00**

Errolda Censo **183.640** Hautesleak Votantes **117.592** 64,03% Baliogabeak Nulos **1.764** 1,50%

Abstentzia Abstención **66.048** 35,97% Zuriak Blancos **1.734** 1,47%

Hautagai-zerrenden botoak Votos a candidaturas **114.094** 97,02%



	2012	2009
Errolda Censo	183.640	182.127
Hautesleak Votantes	117.592	118.594
Abstentzia % % Abstención	35,97	34,88
Baliogabeak Nulos	1.764	5.259
Zuriak Blancos	1.734	1.371
Hautagai-zerrenden botoak Votos a candidaturas	114.094	111.964

Alderdia Partido	Botoak Votos	Botoen % % Votos	Botoak Votos	Botoen % % Votos
EAJ-PNV	25.797	22,60	28.295	25,27
EH BILDU	22.263	19,51	7.923	7,08
PSE-EE (PSOE)	24.756	21,70	38.778	34,62
PP	23.921	20,97	25.889	23,12
UPyD	4.665	4,09	5.358	4,79
IU-LV	3.702	3,24		
EQUO	3.696	3,24		
BESTEAK / OTROS	5.294	4,65	4.559	4,08

EH Bilduko 2009ko konparatzeko datuak, Aralar gehi EAK orduan lortu zituzten botoenak dira.
Los datos comparativos del 2009 para EH Bildu se corresponden con la suma de los votos obtenidos entonces por Aralar y EA.





Eusko Legebiltzarrerako 2012ko hauteskundeetako emaitzak
Resultados de las elecciones al Parlamento Vasco 2012

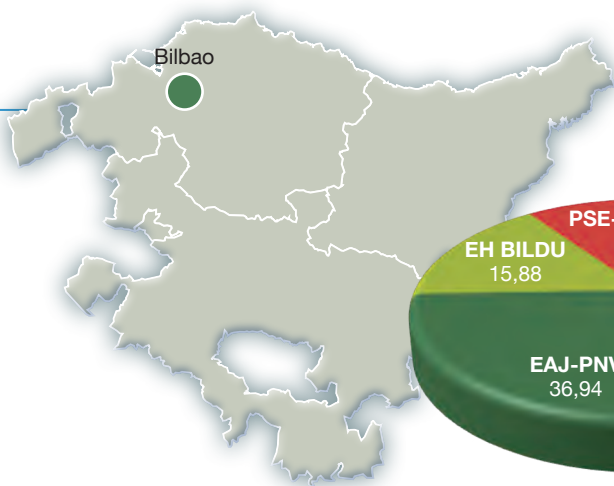
Bilbao

Kontatua %
% Escrutado **100,00**

Errolda Censo **275.318** | Hautesleak Votantes **178.923** 64,99% | Baliogabeak Nulos **1.095** 0,61%

Abstentzia Abstención **96.395** 35,01% | Zuriak Blancos **2.347** 1,31%

Hautagai-zerrenden botoak Votos a candidaturas **175.481** 98,07%



	2012		2009	
Errolda Censo	275.318		281.807	
Hautesleak Votantes	178.923		188.845	
Abstentzia % / % Abstención	35,01		32,99	
Baliogabeak Nulos	1.095		8.572	
Zuriak Blancos	2.347		1.917	
Hautagai-zerrenden botoak Votos a candidaturas	175.481		178.356	
Alderdia Partido	Botoak Votos	Botoen % % Votos	Botoak Votos	Botoen % % Votos
EAJ-PNV	64.817	36,94	64.830	36,33
EH BILDU	27.874	15,88	9.471	5,31
PSE-EE (PSOE)	34.844	19,86	57.425	32,20
PP	29.481	16,80	33.669	18,88
IU-LV	4.655	2,65		
UPyD	4.222	2,41	4.207	2,36
EB-B	2.566	1,46	6.161	3,45
BESTEAK / OTROS	7.022	4,00	1.633	0,93

EH Bilduko 2009ko konparatzeko datuak, Aralar gehi EAK orduan lortu zituzten botoenak dira.

Los datos comparativos del 2009 para EH Bildu se corresponden con la suma de los votos obtenidos entonces por Aralar y EA.






Eusko Legebiltzarrerako 2012ko hauteskundeetako emaitzak
Resultados de las elecciones al Parlamento Vasco 2012

Donostia-San Sebastián

Kontatua %
% Escrutado **100,00**

Errolda Censo	146.677	Hautesleak Votantes	96.915 66,07%	Baliogabeak Nulos	492 0,51%
		Abstentzioa Abstención	49.762 33,93%	Zuriak Blancos	1.379 1,42%
				Hautagai-zerrenden botoak Votos a candidaturas	95.044 98,06%



	2012		2009	
Errolda Censo	146.677		147.257	
Hautesleak Votantes	96.915		93.007	
Abstentzioa % % Abstención	33,93		36,84	
Baliogabeak Nulos	492		8.119	
Zuriak Blancos	1.379		1.259	
Hautagai-zerrenden botoak Votos a candidaturas	95.044		83.629	
Alderdia Partido	Botoak Votos	Botoen % % Votos	Botoak Votos	Botoen % % Votos
EH BILDU	21.193	22,30	10.533	12,59
EAJ-PNV	28.148	29,61	24.187	28,92
PSE-EE (PSOE)	21.626	22,75	28.569	34,16
PP	14.825	15,60	13.757	16,45
IU-LV	2.575	2,71		
UPyD	2.368	2,49	2.874	3,44
EB-B	1.345	1,42	2.909	3,48
BESTEAK / OTROS	2.964	3,12	331	0,40

EH Bilduko 2009ko konparatzeko datuak, Aralar gehi EAK orduan lortu zituzten botoenak dira.

Los datos comparativos del 2009 para EH Bildu se corresponden con la suma de los votos obtenidos entonces por Aralar y EA.





Abstentzioaren bilakaera
Evolución de la abstención

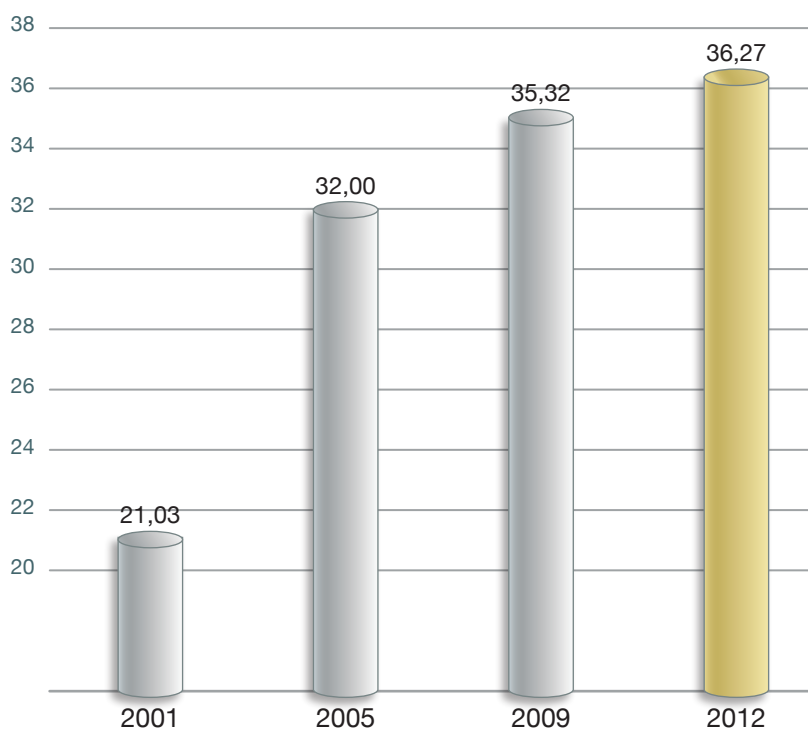


Eusko Legebiltzarrerako 2012ko hauteskundeetako emaitzak
Resultados de las elecciones al Parlamento Vasco 2012

Abstentzioaren bilakaera
Evolución de la abstención

	Abstentzia % Abstención			
	2001	2005	2009	2012
Euskadi	21,03	32,00	35,32	36,27
Araba / Álava	20,95	30,75	34,93	36,41
Bizkaia	20,88	32,09	33,66	35,53
Gipuzkoa	21,32	32,38	38,24	36,72
Vitoria-Gasteiz	21,19	31,00	34,88	35,97
Bilbao	20,85	32,24	32,99	35,01
Donostia-San Sebastián	20,29	31,82	36,84	33,93

Abstentzia %
% Abstención





Eusko Legebiltzarra

Hautetskundeak

Elecciones 2012

Parlamento Vasco

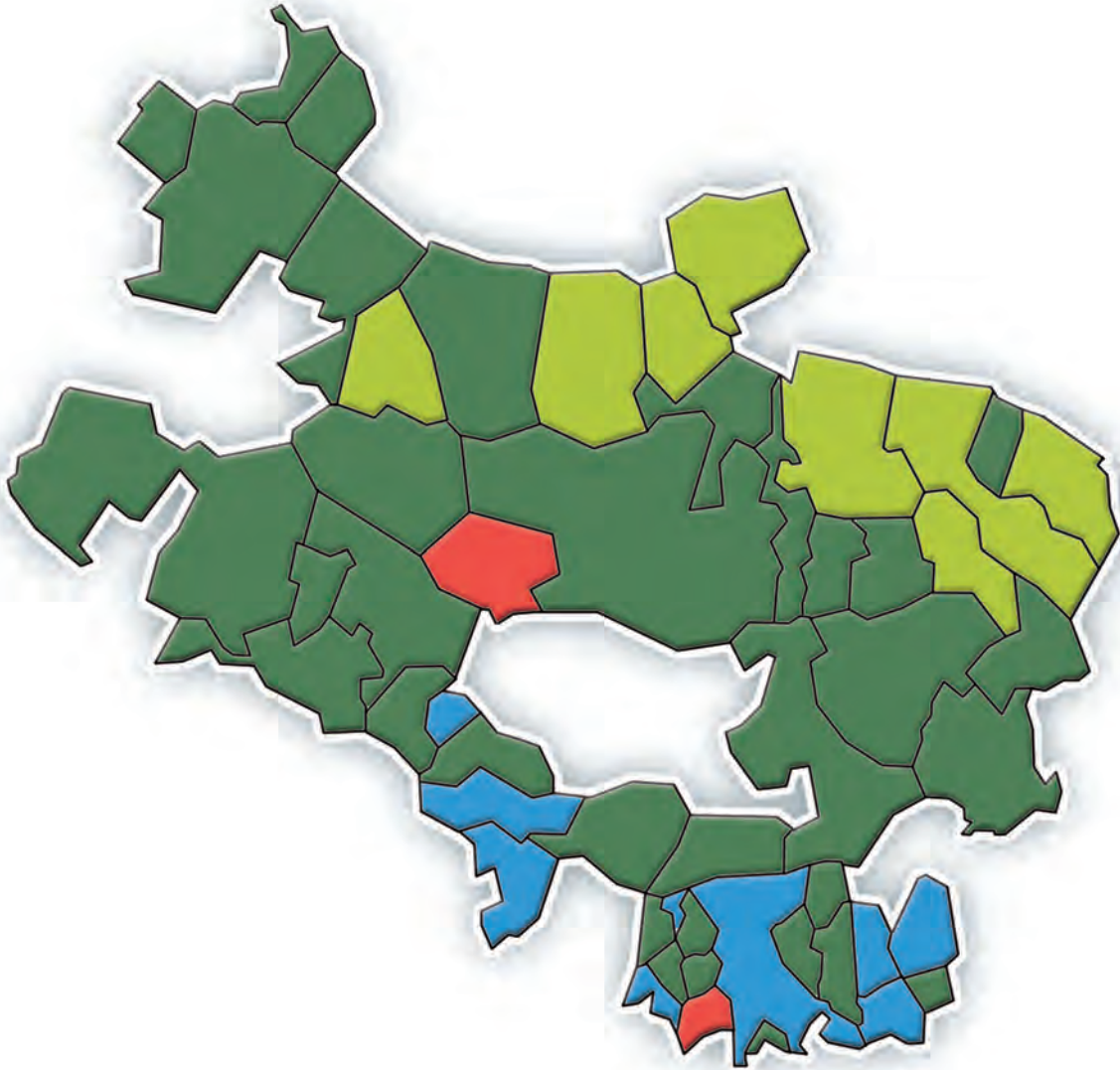
Arabako Udalerri
bakoitzean emaitzak









Resultados en los
Municipios de Álava



Eusko Legebiltzarrerako 2012ko hauteskundeetako emaitzak
Resultados de las elecciones al Parlamento Vasco 2012

Arabako udalerrri bakoitzean boto gehien lortu duen alderdia
Partido más votado en cada municipio de Álava



	EAJ-PNV	
	EH BILDU	
	PSE-EE (PSOE)	
	PP	





Eusko Legebiltzarrerako 2012ko hauteskundeetako emaitzak
Resultados de las elecciones al Parlamento Vasco 2012



Arabako Udalerrriak
Municipios de Álava

ALEGRÍA-DULANTZI		ERRIBERA GOITIA / RIBERA ALTA		OYÓN-OION	
AMURRIO	40	HARANA / VALLE DE ARANA	49	PEÑACERRADA- URIZAHARRA	58
AÑANA		IRUÑA OKA / IRUÑA DE OCA		RIBERA BAJA / ERRIBERA BEITIA	
ARAMAIO	41	IRURAIZ-GAUNA	50	SALVATIERRA / AGURAIN	59
ARMIÑÓN		KRIPAN		SAMANIEGO	
ARRAIA-MAEZTU	42	KUARTANGO	51	SAN MILLÁN / DONEMILIAGA	60
ARRAZUA-UBARRUNDIA		LABASTIDA / BASTIDA		URKABUSTAIZ	
ARTZINIEGA	43	LAGRÁN	52	VALDEGOVÍA / GAUBEA	61
ASPARRENA		LAGUARDIA		VILLABUENA DE ÁLAVA / ESKUERNAGA	
AYALA / AIARA	44	LANCIEGO / LANTZIEGO	53	VITORIA-GASTEIZ	62
BAÑOS DE EBRO / MAÑUETA		LANTARÓN		YÉCORA / IEKORA	
BARRUNDIA	45	LAPUEBLA DE LABARCA	54	ZALDUONDO	63
BERANTEVILLA		LAUDIO / LLODIO		ZAMBRANA	
BERNEDO	46	LEGUTIANO	55	ZIGOITIA	64
CAMPEZO / KANPEZU		LEZA		ZUIA	
ELBURGO / BURGELU	47	MOREDA DE ÁLAVA	56	CERA ARABA	65
ELCIEGO		NAVARIDAS			
ELVILLAR / BILAR	48	OKONDO	57		





Eusko Legebiltzarrerako 2012ko hauteskundeetako emaitzak
Resultados de las elecciones al Parlamento Vasco 2012



Arabako Udalerriak
Municipios de Álava

ALEGRÍA-DULANTZI

Kontatua % % Escrutado	100%	2012		2009	
Errolda Censo		2.016		1.894	
Hautesleak Votantes		1.266		1.311	
Abstentzioa % % Abstención		37,2%		30,78%	
Baliogabeak Nulos		20		66	
Zuriak Blancos		33		14	
Hautagai-zerrenden botoak Votos a candidaturas		1.213		1.231	
Alderdia Partido		Botoak Votos	Botoen % % Votos	Botoak Votos	Botoen % % Votos
EAJ-PNV		362	29,84	421	34,20
EH BILDU		307	25,31	160	13,00
PSE-EE(PSOE)		206	16,98	379	30,79
PP		147	12,12	168	13,65
UPyD		42	3,46	36	2,92
IU-LV		39	3,22		
EQUO		44	3,63		
BESTEAK / OTROS		66	5,44	57	4,63

AMURRIO

Kontatua % % Escrutado	100%	2012		2009	
Errolda Censo		8.082		8.137	
Hautesleak Votantes		5.711		5.840	
Abstentzioa % % Abstención		29,34%		28,23%	
Baliogabeak Nulos		83		484	
Zuriak Blancos		45		54	
Hautagai-zerrenden botoak Votos a candidaturas		5.583		5.302	
Alderdia Partido		Botoak Votos	Botoen % % Votos	Botoak Votos	Botoen % % Votos
EAJ-PNV		2.209	39,56	2.755	51,97
EH BILDU		1.672	29,95	636	11,99
PSE-EE(PSOE)		778	13,94	1.108	20,90
PP		466	8,35	531	10,02
UPyD		76	1,36	43	0,81
IU-LV		118	2,11		
EQUO		46	0,82		
BESTEAK / OTROS		218	3,91	193	3,64

EH-Bilduko 2009ko konparatzeko datuak. Aralar gehi EAK orduan lortu zituzten botoenak dira.
Los datos comparativos del 2009 para EH-Bildu se corresponden con la suma de los votos obtenidos entonces por Aralar y EA.



Eusko Legebiltzarrerako 2012ko hauteskundeetako emaitzak
Resultados de las elecciones al Parlamento Vasco 2012



Arabako Udalerriak
Municipios de Álava

AÑANA

Kontatua % % Escrutado	100%	2012		2009	
Errolda Censo		141		158	
Hautesleak Votantes		104		127	
Abstentzia % % Abstención		26,24%		19,62%	
Baliogabeak Nulos		0		8	
Zuriak Blancos		1		5	
Hautagai-zerrenden botoak Votos a candidaturas		103		114	
Alderdia Partido		Botoak Votos	Botoen % % Votos	Botoak Votos	Botoen % % Votos
EAJ-PNV		44	42,73	54	47,36
EH BILDU		25	24,27	12	10,53
PSE-EE(PSOE)		14	13,59	20	17,54
PP		16	15,53	26	22,81
UPyD		0	0,00	0	0,00
IU-LV		1	0,97		
EQUO		1	0,97		
BESTEAK / OTROS		2	1,94	1	0,88

ARAMAIO

Kontatua % % Escrutado	100%	2012		2009	
Errolda Censo		1.199		1.224	
Hautesleak Votantes		889		845	
Abstentzia % % Abstención		25,85%		30,96%	
Baliogabeak Nulos		3		189	
Zuriak Blancos		4		2	
Hautagai-zerrenden botoak Votos a candidaturas		882		654	
Alderdia Partido		Botoak Votos	Botoen % % Votos	Botoak Votos	Botoen % % Votos
EAJ-PNV		270	30,61	351	53,67
EH BILDU		539	61,12	234	35,78
PSE-EE(PSOE)		26	2,95	39	5,96
PP		8	0,91	6	0,92
UPyD		3	0,34	4	0,61
IU-LV		8	0,91		
EQUO		7	0,79		
BESTEAK / OTROS		21	2,37	20	3,06

EH-Bilduko 2009ko konparatzeko datuak. Aralar gehi EAK orduan lortu zituzten botoenak dira.
Los datos comparativos del 2009 para EH-Bildu se corresponden con la suma de los votos obtenidos entonces por Aralar y EA.



Eusko Legebiltzarrerako 2012ko hauteskundeetako emaitzak
Resultados de las elecciones al Parlamento Vasco 2012



Arabako Udalerriak
Municipios de Álava

ARMIÑÓN

Kontatua % % Escrutado	100%	2012		2009	
Errolda Censo		182		179	
Hautesleak Votantes		120		116	
Abstentzia % % Abstención		34,07%		35,2%	
Baliogabeak Nulos		1		3	
Zuriak Blancos		4		2	
Hautagai-zerrenden botoak Votos a candidaturas		115		111	
Alderdia Partido		Botoak Votos	Botoen % % Votos	Botoak Votos	Botoen % % Votos
EAJ-PNV		27	23,48	19	17,12
EH BILDU		26	22,61	7	6,31
PSE-EE(PSOE)		19	16,52	30	27,03
PP		28	24,34	43	38,74
UPyD		8	6,96	5	4,50
IU-LV		4	3,48		
EQUO		0	0,00		
BESTEAK / OTROS		3	2,61	6	5,40

ARRAIA-MAEZTU

Kontatua % % Escrutado	100%	2012		2009	
Errolda Censo		624		608	
Hautesleak Votantes		403		403	
Abstentzia % % Abstención		35,42%		33,72%	
Baliogabeak Nulos		5		35	
Zuriak Blancos		1		0	
Hautagai-zerrenden botoak Votos a candidaturas		397		368	
Alderdia Partido		Botoak Votos	Botoen % % Votos	Botoak Votos	Botoen % % Votos
EAJ-PNV		153	38,54	175	47,56
EH BILDU		121	30,48	27	7,33
PSE-EE(PSOE)		27	6,80	65	17,66
PP		73	18,39	82	22,28
UPyD		3	0,76	2	0,54
IU-LV		6	1,51		
EQUO		4	1,01		
BESTEAK / OTROS		10	2,51	11	2,99

EH-Bilduko 2009ko konparatzeko datuak. Aralar gehi EAK orduan lortu zituzten botoenak dira.
Los datos comparativos del 2009 para EH-Bildu se corresponden con la suma de los votos obtenidos entonces por Aralar y EA.



Eusko Legebiltzarrerako 2012ko hauteskundeetako emaitzak
Resultados de las elecciones al Parlamento Vasco 2012



Arabako Udalerriak
Municipios de Álava

ARRAZUA-UBARRUNDIA

Kontatua % % Escrutado	100%	2012		2009	
Errolda Censo		789		747	
Hautesleak Votantes		532		496	
Abstentzia % % Abstención		32,57%		33,6%	
Baliogabeak Nulos		1		33	
Zuriak Blancos		7		4	
Hautagai-zerrenden botoak Votos a candidaturas		524		459	
Alderdia Partido		Botoak Votos	Botoen % % Votos	Botoak Votos	Botoen % % Votos
EAJ-PNV		178	33,97	207	45,10
EH BILDU		136	25,95	40	8,71
PSE-EE(PSOE)		67	12,79	89	19,39
PP		85	16,22	85	18,52
UPyD		16	3,05	17	3,70
IU-LV		6	1,15		
EQUO		10	1,91		
BESTEAK / OTROS		26	4,96	19	4,14

ARTZINIEGA

Kontatua % % Escrutado	100%	2012		2009	
Errolda Censo		1.418		1.453	
Hautesleak Votantes		986		1.048	
Abstentzia % % Abstención		30,47%		27,87%	
Baliogabeak Nulos		27		84	
Zuriak Blancos		10		7	
Hautagai-zerrenden botoak Votos a candidaturas		949		957	
Alderdia Partido		Botoak Votos	Botoen % % Votos	Botoak Votos	Botoen % % Votos
EAJ-PNV		390	41,10	450	47,03
EH BILDU		267	28,13	134	14,00
PSE-EE(PSOE)		84	8,85	185	19,33
PP		132	13,91	136	14,21
UPyD		19	2,00	12	1,25
IU-LV		7	0,74		
EQUO		11	1,16		
BESTEAK / OTROS		39	4,11	28	2,93

EH-Bilduko 2009ko konparatzeko datuak. Aralar gehi EAk orduan lortu zituzten botoenak dira.
Los datos comparativos del 2009 para EH-Bildu se corresponden con la suma de los votos obtenidos entonces por Aralar y EA.



Eusko Legebiltzarrerako 2012ko hauteskundeetako emaitzak
Resultados de las elecciones al Parlamento Vasco 2012



Arabako Udalerriak
Municipios de Álava

ASPARRENA

Kontatua % % Escrutado	100%	2012		2009	
Errolda Censo		1.296		1.303	
Hautesleak Votantes		873		838	
Abstentzia % % Abstención		32,64%		35,69%	
Baliogabeak Nulos		9		132	
Zuriak Blancos		4		7	
Hautagai-zerrenden botoak Votos a candidaturas		860		699	
Alderdia Partido		Botoak Votos	Botoen % % Votos	Botoak Votos	Botoen % % Votos
EAJ-PNV		293	34,07	337	48,21
EH BILDU		373	43,37	161	23,04
PSE-EE(PSOE)		74	8,60	108	15,45
PP		51	5,93	60	8,58
UPyD		10	1,16	4	0,57
IU-LV		22	2,56		
EQUO		8	0,93		
BESTEAK / OTROS		29	3,38	23	3,29

AYALA / AIARA

Kontatua % % Escrutado	100%	2012		2009	
Errolda Censo		2.264		2.219	
Hautesleak Votantes		1.623		1.677	
Abstentzia % % Abstención		28,31%		24,43%	
Baliogabeak Nulos		25		125	
Zuriak Blancos		21		18	
Hautagai-zerrenden botoak Votos a candidaturas		1.577		1.534	
Alderdia Partido		Botoak Votos	Botoen % % Votos	Botoak Votos	Botoen % % Votos
EAJ-PNV		690	43,77	885	57,69
EH BILDU		517	32,78	197	12,84
PSE-EE(PSOE)		126	7,99	209	13,62
PP		142	9,00	182	11,86
UPyD		18	1,14	10	0,65
IU-LV		30	1,90		
EQUO		10	0,63		
BESTEAK / OTROS		44	2,79	37	2,42

EH-Bilduko 2009ko konparatzeko datuak. Aralar gehi EAK orduan lortu zituzten botoenak dira.
Los datos comparativos del 2009 para EH-Bildu se corresponden con la suma de los votos obtenidos entonces por Aralar y EA.





Eusko Legebiltzarrerako 2012ko hauteskundeetako emaitzak
Resultados de las elecciones al Parlamento Vasco 2012



Arabako Udalerriak
Municipios de Álava

BAÑOS DE EBRO / MAÑUETA

Kontatua % % Escrutado	100%	2012		2009	
Errolda Censo		242		252	
Hautesleak Votantes		163		197	
Abstentzia % % Abstención		32,64%		21,83%	
Baliogabeak Nulos		6		2	
Zuriak Blancos		7		8	
Hautagai-zerrenden botoak Votos a candidaturas		150		187	
Alderdia Partido		Botoak Votos	Botoen % % Votos	Botoak Votos	Botoen % % Votos
EAJ-PNV		54	36,00	83	44,40
EH BILDU		11	7,33	7	3,74
PSE-EE(PSOE)		18	12,00	27	14,44
PP		62	41,34	65	34,76
UPyD		2	1,33	0	0,00
IU-LV		1	0,67		
EQUO		2	1,33		
BESTEAK / OTROS		0	0,00	4	2,13

BARRUNDIA

Kontatua % % Escrutado	100%	2012		2009	
Errolda Censo		710		683	
Hautesleak Votantes		470		428	
Abstentzia % % Abstención		33,8%		37,34%	
Baliogabeak Nulos		1		61	
Zuriak Blancos		6		1	
Hautagai-zerrenden botoak Votos a candidaturas		463		366	
Alderdia Partido		Botoak Votos	Botoen % % Votos	Botoak Votos	Botoen % % Votos
EAJ-PNV		150	32,40	167	45,63
EH BILDU		181	39,08	64	17,48
PSE-EE(PSOE)		34	7,34	59	16,12
PP		50	10,80	45	12,30
UPyD		8	1,73	8	2,19
IU-LV		5	1,08		
EQUO		16	3,46		
BESTEAK / OTROS		19	4,11	17	4,64

EH-Bilduko 2009ko konparatzeko datuak. Aralar gehi EAK orduan lortu zituzten botoenak dira.
Los datos comparativos del 2009 para EH-Bildu se corresponden con la suma de los votos obtenidos entonces por Aralar y EA.



Eusko Legebiltzarrerako 2012ko hauteskundeetako emaitzak
Resultados de las elecciones al Parlamento Vasco 2012



Arabako Udalerriak
Municipios de Álava

BERANTEVILLA

Kontatua % % Escrutado	100%	2012		2009	
Errolda Censo		383		394	
Hautesleak Votantes		272		279	
Abstentzia % % Abstención		28,98%		29,19%	
Baliogabeak Nulos		6		5	
Zuriak Blancos		4		7	
Hautagai-zerrenden botoak Votos a candidaturas		262		267	
Alderdia Partido		Botoak Votos	Botoen % % Votos	Botoak Votos	Botoen % % Votos
EAJ-PNV		80	30,53	94	35,20
EH BILDU		39	14,89	12	4,49
PSE-EE(PSOE)		39	14,89	57	21,35
PP		72	27,48	83	31,09
UPyD		13	4,96	8	3,00
IU-LV		6	2,29		
EQUO		5	1,91		
BESTEAK / OTROS		8	3,05	9	3,37

BERNEDO

Kontatua % % Escrutado	100%	2012		2009	
Errolda Censo		455		481	
Hautesleak Votantes		245		267	
Abstentzia % % Abstención		46,15%		44,49%	
Baliogabeak Nulos		11		19	
Zuriak Blancos		6		6	
Hautagai-zerrenden botoak Votos a candidaturas		228		242	
Alderdia Partido		Botoak Votos	Botoen % % Votos	Botoak Votos	Botoen % % Votos
EAJ-PNV		88	38,59	103	42,55
EH BILDU		63	27,63	21	8,68
PSE-EE(PSOE)		15	6,58	49	20,25
PP		44	19,30	58	23,97
UPyD		9	3,95	6	2,48
IU-LV		5	2,19		
EQUO		1	0,44		
BESTEAK / OTROS		3	1,32	3	1,24

EH-Bilduko 2009ko konparatzeko datuak. Aralar gehi EAK orduan lortu zituzten botoenak dira.
Los datos comparativos del 2009 para EH-Bildu se corresponden con la suma de los votos obtenidos entonces por Aralar y EA.



Eusko Legebiltzarrerako 2012ko hauteskundeetako emaitzak
Resultados de las elecciones al Parlamento Vasco 2012



Arabako Udalerriak
Municipios de Álava

CAMPEZO / KANPEZU

Kontatua % % Escrutado	100%	2012		2009	
Errolda Censo		896		913	
Hautesleak Votantes		578		569	
Abstentzia % % Abstención		35,49%		37,68%	
Baliogabeak Nulos		4		66	
Zuriak Blancos		10		1	
Hautagai-zerrenden botoak Votos a candidaturas		564		502	
Alderdia Partido		Botoak Votos	Botoen % % Votos	Botoak Votos	Botoen % % Votos
EAJ-PNV		208	36,88	231	46,02
EH BILDU		182	32,27	43	8,57
PSE-EE(PSOE)		44	7,80	84	16,73
PP		88	15,60	109	21,71
UPyD		9	1,60	12	2,39
IU-LV		9	1,60		
EQUO		6	1,06		
BESTEAK / OTROS		18	3,19	21	4,18

ELBURGO / BURGELU

Kontatua % % Escrutado	100%	2012		2009	
Errolda Censo		468		409	
Hautesleak Votantes		312		282	
Abstentzia % % Abstención		33,33%		31,05%	
Baliogabeak Nulos		6		6	
Zuriak Blancos		1		2	
Hautagai-zerrenden botoak Votos a candidaturas		305		274	
Alderdia Partido		Botoak Votos	Botoen % % Votos	Botoak Votos	Botoen % % Votos
EAJ-PNV		115	37,69	123	44,90
EH BILDU		62	20,33	17	6,20
PSE-EE(PSOE)		25	8,20	65	23,72
PP		57	18,69	52	18,98
UPyD		12	3,93	11	4,01
IU-LV		9	2,95		
EQUO		9	2,95		
BESTEAK / OTROS		16	5,26	6	2,19

EH-Bilduko 2009ko konparatzeko datuak. Aralar gehi EAK orduan lortu zituzten botoenak dira.
Los datos comparativos del 2009 para EH-Bildu se corresponden con la suma de los votos obtenidos entonces por Aralar y EA.



Eusko Legebiltzarrerako 2012ko hauteskundeetako emaitzak
Resultados de las elecciones al Parlamento Vasco 2012



Arabako Udalerriak
Municipios de Álava

ELCIEGO

Kontatua % % Escrutado	100%	2012		2009	
Errolda Censo		821		855	
Hautesleak Votantes		538		611	
Abstentzia % % Abstención		34,47%		28,54%	
Baliogabeak Nulos		12		18	
Zuriak Blancos		9		4	
Hautagai-zerrenden botoak Votos a candidaturas		517		589	
Alderdia Partido		Botoak Votos	Botoen % % Votos	Botoak Votos	Botoen % % Votos
EAJ-PNV		111	21,47	134	22,75
EH BILDU		68	13,15	47	7,98
PSE-EE(PSOE)		138	26,69	219	37,17
PP		134	25,92	149	25,30
UPyD		19	3,68	22	3,74
IU-LV		19	3,68		
EQUO		9	1,74		
BESTEAK / OTROS		19	3,67	14	2,38

ELVILLAR / BILAR

Kontatua % % Escrutado	100%	2012		2009	
Errolda Censo		286		290	
Hautesleak Votantes		192		200	
Abstentzia % % Abstención		32,87%		31,03%	
Baliogabeak Nulos		1		5	
Zuriak Blancos		4		4	
Hautagai-zerrenden botoak Votos a candidaturas		187		191	
Alderdia Partido		Botoak Votos	Botoen % % Votos	Botoak Votos	Botoen % % Votos
EAJ-PNV		71	37,97	85	44,52
EH BILDU		30	16,04	7	3,66
PSE-EE(PSOE)		20	10,70	32	16,75
PP		58	31,02	61	31,94
UPyD		4	2,14	1	0,52
IU-LV		3	1,60		
EQUO		0	0,00		
BESTEAK / OTROS		1	0,53	4	2,09

EH-Bilduko 2009ko konparatzeko datuak. Aralar gehi EAK orduan lortu zituzten botoenak dira.
Los datos comparativos del 2009 para EH-Bildu se corresponden con la suma de los votos obtenidos entonces por Aralar y EA.





Eusko Legebiltzarrerako 2012ko hauteskundeetako emaitzak
Resultados de las elecciones al Parlamento Vasco 2012



Arabako Udalerriak
Municipios de Álava

ERRIBERA GOITIA / RIBERA ALTA

Kontatua % % Escrutado	100%	2012		2009	
Errolda Censo		606		602	
Hautesleak Votantes		382		404	
Abstentzia % % Abstención		36,96%		32,89%	
Baliogabeak Nulos		5		19	
Zuriak Blancos		6		4	
Hautagai-zerrenden botoak Votos a candidaturas		371		381	
Alderdia Partido		Botoak Votos	Botoen % % Votos	Botoak Votos	Botoen % % Votos
EAJ-PNV		144	38,80	151	39,64
EH BILDU		73	19,68	32	8,40
PSE-EE(PSOE)		43	11,59	77	20,21
PP		72	19,41	87	22,83
UPyD		13	3,50	17	4,46
IU-LV		6	1,62		
EQUO		8	2,16		
BESTEAK / OTROS		12	3,24	16	4,20

HARANA / VALLE DE ARANA

Kontatua % % Escrutado	100%	2012		2009	
Errolda Censo		246		279	
Hautesleak Votantes		161		190	
Abstentzia % % Abstención		34,55%		31,9%	
Baliogabeak Nulos		0		11	
Zuriak Blancos		1		1	
Hautagai-zerrenden botoak Votos a candidaturas		160		178	
Alderdia Partido		Botoak Votos	Botoen % % Votos	Botoak Votos	Botoen % % Votos
EAJ-PNV		95	59,35	113	63,49
EH BILDU		28	17,50	7	3,93
PSE-EE(PSOE)		12	7,50	30	16,85
PP		19	11,88	24	13,48
UPyD		2	1,25	1	0,56
IU-LV		0	0,00		
EQUO		1	0,63		
BESTEAK / OTROS		3	1,89	3	1,69

EH-Bilduko 2009ko konparatzeko datuak, Aralar gehi EAK orduan lortu zituzten botoenak dira.
Los datos comparativos del 2009 para EH-Bildu se corresponden con la suma de los votos obtenidos entonces por Aralar y EA.



Eusko Legebiltzarrerako 2012ko hauteskundeetako emaitzak
Resultados de las elecciones al Parlamento Vasco 2012



Arabako Udalerriak
Municipios de Álava

IRUÑA OKA / IRUÑA DE OCA

Kontatua % % Escrutado	100%	2012		2009	
Errolda Censo		2.269		2.196	
Hautesleak Votantes		1.423		1.427	
Abstentzia % % Abstención		37,29%		35,02%	
Baliogabeak Nulos		21		39	
Zuriak Blancos		28		29	
Hautagai-zerrenden botoak Votos a candidaturas		1.374		1.359	
Alderdia Partido		Botoak Votos	Botoen % % Votos	Botoak Votos	Botoen % % Votos
EAJ-PNV		313	22,78	372	27,37
EH BILDU		241	17,54	73	5,37
PSE-EE(PSOE)		337	24,54	465	34,22
PP		278	20,23	332	24,43
UPyD		52	3,78	52	3,83
IU-LV		48	3,49		
EQUO		41	2,98		
BESTEAK / OTROS		64	4,66	47	3,46

IRURAZ-GAUNA

Kontatua % % Escrutado	100%	2012		2009	
Errolda Censo		423		412	
Hautesleak Votantes		262		257	
Abstentzia % % Abstención		38,06%		37,62%	
Baliogabeak Nulos		4		34	
Zuriak Blancos		3		11	
Hautagai-zerrenden botoak Votos a candidaturas		255		212	
Alderdia Partido		Botoak Votos	Botoen % % Votos	Botoak Votos	Botoen % % Votos
EAJ-PNV		90	35,29	98	46,22
EH BILDU		79	30,98	30	14,15
PSE-EE(PSOE)		25	9,80	28	13,21
PP		35	13,73	46	21,70
UPyD		8	3,14	3	1,42
IU-LV		3	1,18		
EQUO		4	1,57		
BESTEAK / OTROS		11	4,31	5	2,36

EH-Bilduko 2009ko konparatzeko datuak. Aralar gehi EAK orduan lortu zituzten botoenak dira.
Los datos comparativos del 2009 para EH-Bildu se corresponden con la suma de los votos obtenidos entonces por Aralar y EA.





Eusko Legebiltzarrerako 2012ko hauteskundeetako emaitzak
Resultados de las elecciones al Parlamento Vasco 2012



Arabako Udalerriak
Municipios de Álava

KRIPAN

Kontatua % % Escrutado	100%	2012		2009	
Errolda Censo		154		157	
Hautesleak Votantes		123		128	
Abstentzioa % % Abstención		20,13%		18,47%	
Baliogabeak Nulos		0		3	
Zuriak Blancos		0		0	
Hautagai-zerrenden botoak Votos a candidaturas		123		125	
Alderdia Partido		Botoak Votos	Botoen % % Votos	Botoak Votos	Botoen % % Votos
EAJ-PNV		81	65,85	94	75,20
EH BILDU		20	16,26	2	1,60
PSE-EE(PSOE)		5	4,07	7	5,60
PP		16	13,01	21	16,80
UPyD		0	0,00	0	0,00
IU-LV		0	0,00		
EQUO		1	0,81		
BESTEAK / OTROS		0	0,00	1	0,80

KUARTANGO

Kontatua % % Escrutado	100%	2012		2009	
Errolda Censo		319		324	
Hautesleak Votantes		238		220	
Abstentzioa % % Abstención		25,39%		32,1%	
Baliogabeak Nulos		1		34	
Zuriak Blancos		3		3	
Hautagai-zerrenden botoak Votos a candidaturas		234		183	
Alderdia Partido		Botoak Votos	Botoen % % Votos	Botoak Votos	Botoen % % Votos
EAJ-PNV		104	44,44	115	62,83
EH BILDU		93	39,74	22	12,03
PSE-EE(PSOE)		8	3,42	20	10,93
PP		23	9,83	19	10,38
UPyD		2	0,85	2	1,09
IU-LV		1	0,43		
EQUO		1	0,43		
BESTEAK / OTROS		2	0,86	4	2,19

EH-Bilduko 2009ko konparatzeko datuak. Aralar gehi EAK orduan lortu zituzten botoenak dira.
Los datos comparativos del 2009 para EH-Bildu se corresponden con la suma de los votos obtenidos entonces por Aralar y EA.



Eusko Legebiltzarrerako 2012ko hauteskundeetako emaitzak
Resultados de las elecciones al Parlamento Vasco 2012



Arabako Udalerriak
Municipios de Álava

LABASTIDA / BASTIDA

Kontatua % % Escrutado	100%	2012		2009	
Errolda Censo		1.099		1.131	
Hautesleak Votantes		690		758	
Abstentzia % % Abstención		37,22%		32,98%	
Baliogabeak Nulos		5		44	
Zuriak Blancos		12		16	
Hautagai-zerrenden botoak Votos a candidaturas		673		698	
Alderdia Partido		Botoak Votos	Botoen % % Votos	Botoak Votos	Botoen % % Votos
EAJ-PNV		164	24,37	201	28,80
EH BILDU		150	22,29	45	6,45
PSE-EE(PSOE)		96	14,26	159	22,78
PP		200	29,71	219	31,37
UPyD		21	3,12	24	3,44
IU-LV		23	3,42		
EQUO		9	1,34		
BESTEAK / OTROS		10	1,49	48	6,87

LAGRÁN

Kontatua % % Escrutado	100%	2012		2009	
Errolda Censo		155		177	
Hautesleak Votantes		108		125	
Abstentzia % % Abstención		30,32%		29,38%	
Baliogabeak Nulos		1		2	
Zuriak Blancos		1		1	
Hautagai-zerrenden botoak Votos a candidaturas		106		122	
Alderdia Partido		Botoak Votos	Botoen % % Votos	Botoak Votos	Botoen % % Votos
EAJ-PNV		36	33,96	43	35,25
EH BILDU		14	13,21	5	4,10
PSE-EE(PSOE)		15	14,15	23	18,85
PP		34	32,08	44	36,06
UPyD		1	0,94	2	1,64
IU-LV		1	0,94		
EQUO		2	1,89		
BESTEAK / OTROS		3	2,83	3	2,46

EH-Bilduko 2009ko konparatzeko datuak. Aralar gehi EAK orduan lortu zituzten botoenak dira.
Los datos comparativos del 2009 para EH-Bildu se corresponden con la suma de los votos obtenidos entonces por Aralar y EA.



Eusko Legebiltzarrerako 2012ko hauteskundeetako emaitzak
Resultados de las elecciones al Parlamento Vasco 2012



Arabako Udalerriak
Municipios de Álava

LAGUARDIA

Kontatua % % Escrutado	100%	2012		2009	
Errolda Censo		1.219		1.235	
Hautesleak Votantes		788		890	
Abstentzia % % Abstención		35,36%		27,94%	
Baliogabeak Nulos		37		30	
Zuriak Blancos		6		12	
Hautagai-zerrenden botoak Votos a candidaturas		745		848	
Alderdia Partido		Botoak Votos	Botoen % % Votos	Botoak Votos	Botoen % % Votos
EAJ-PNV		195	26,17	298	35,14
EH BILDU		140	18,79	59	6,96
PSE-EE(PSOE)		88	11,81	143	16,86
PP		263	35,32	303	35,73
UPyD		20	2,68	20	2,36
IU-LV		16	2,15		
EQUO		3	0,40		
BESTEAK / OTROS		20	2,68	21	2,48

LANCIEGO / LANTZIEGO

Kontatua % % Escrutado	100%	2012		2009	
Errolda Censo		530		547	
Hautesleak Votantes		359		396	
Abstentzia % % Abstención		32,26%		27,61%	
Baliogabeak Nulos		10		16	
Zuriak Blancos		1		0	
Hautagai-zerrenden botoak Votos a candidaturas		348		380	
Alderdia Partido		Botoak Votos	Botoen % % Votos	Botoak Votos	Botoen % % Votos
EAJ-PNV		115	33,05	151	39,74
EH BILDU		61	17,53	25	6,57
PSE-EE(PSOE)		54	15,52	92	24,21
PP		94	27,01	103	27,11
UPyD		9	2,59	4	1,05
IU-LV		2	0,57		
EQUO		1	0,29		
BESTEAK / OTROS		12	3,44	3	0,79

EH-Bilduko 2009ko konparatzeko datuak. Aralar gehi EAK orduan lortu zituzten botoenak dira.
Los datos comparativos del 2009 para EH-Bildu se corresponden con la suma de los votos obtenidos entonces por Aralar y EA.



Eusko Legebiltzarrerako 2012ko hauteskundeetako emaitzak
Resultados de las elecciones al Parlamento Vasco 2012



Arabako Udalerriak
Municipios de Álava

LANTARÓN

Kontatua % % Escrutado	100%	2012		2009	
Errolda Censo		772		812	
Hautesleak Votantes		468		517	
Abstentzia % % Abstención		39,38%		36,33%	
Baliogabeak Nulos		6		17	
Zuriak Blancos		7		6	
Hautagai-zerrenden botoak Votos a candidaturas		455		494	
Alderdia Partido		Botoak Votos	Botoen % % Votos	Botoak Votos	Botoen % % Votos
EAJ-PNV		159	34,93	180	36,45
EH BILDU		91	20,00	24	4,85
PSE-EE(PSOE)		55	12,09	89	18,02
PP		99	21,76	145	29,35
UPyD		11	2,42	12	2,43
IU-LV		16	3,52		
EQUO		11	2,42		
BESTEAK / OTROS		13	2,86	31	6,27

LAPUEBLA DE LABARCA

Kontatua % % Escrutado	100%	2012		2009	
Errolda Censo		667		699	
Hautesleak Votantes		480		517	
Abstentzia % % Abstención		28,04%		26,04%	
Baliogabeak Nulos		5		14	
Zuriak Blancos		3		2	
Hautagai-zerrenden botoak Votos a candidaturas		472		501	
Alderdia Partido		Botoak Votos	Botoen % % Votos	Botoak Votos	Botoen % % Votos
EAJ-PNV		219	46,41	261	52,09
EH BILDU		67	14,19	40	7,99
PSE-EE(PSOE)		70	14,83	90	17,96
PP		86	18,22	99	19,76
UPyD		6	1,27	6	1,20
IU-LV		10	2,12		
EQUO		2	0,42		
BESTEAK / OTROS		12	2,54	5	1,00

EH-Bilduko 2009ko konparatzeko datuak. Aralar gehi EAK orduan lortu zituzten botoenak dira.
Los datos comparativos del 2009 para EH-Bildu se corresponden con la suma de los votos obtenidos entonces por Aralar y EA.



Eusko Legebiltzarrerako 2012ko hauteskundeetako emaitzak
Resultados de las elecciones al Parlamento Vasco 2012



Arabako Udalerriak
Municipios de Álava

LAUDIO / LLODIO

Kontatua % % Escrutado	100%	2012		2009	
Errolda Censo		15.218		15.358	
Hautesleak Votantes		10.008		10.445	
Abstentzia % % Abstención		34,24%		31,99%	
Baliogabeak Nulos		108		1.026	
Zuriak Blancos		119		97	
Hautagai-zerrenden botoak Votos a candidaturas		9.781		9.322	
Alderdia Partido		Botoak Votos	Botoen % % Votos	Botoak Votos	Botoen % % Votos
EAJ-PNV		3.484	35,63	4.500	48,27
EH BILDU		2.842	29,06	714	7,66
PSE-EE(PSOE)		1.709	17,47	2.482	26,63
PP		942	9,63	1.189	12,75
UPyD		151	1,54	88	0,94
IU-LV		235	2,40		
EQUO		101	1,03		
BESTEAK / OTROS		317	3,24	297	3,19

LEGUTIO

Kontatua % % Escrutado	100%	2012		2009	
Errolda Censo		1.336		1.263	
Hautesleak Votantes		847		779	
Abstentzia % % Abstención		36,6%		38,32%	
Baliogabeak Nulos		5		131	
Zuriak Blancos		7		5	
Hautagai-zerrenden botoak Votos a candidaturas		835		643	
Alderdia Partido		Botoak Votos	Botoen % % Votos	Botoak Votos	Botoen % % Votos
EAJ-PNV		243	29,10	282	43,85
EH BILDU		408	48,85	133	20,68
PSE-EE(PSOE)		78	9,34	144	22,40
PP		42	5,03	49	7,62
UPyD		14	1,68	3	0,47
IU-LV		17	2,04		
EQUO		13	1,56		
BESTEAK / OTROS		20	2,40	29	4,51

EH-Bilduko 2009ko konparatzeko datuak. Aralar gehi EAK orduan lortu zituzten botoenak dira.
Los datos comparativos del 2009 para EH-Bildu se corresponden con la suma de los votos obtenidos entonces por Aralar y EA.



Eusko Legebiltzarrerako 2012ko hauteskundeetako emaitzak
Resultados de las elecciones al Parlamento Vasco 2012



Arabako Udalerriak
Municipios de Álava

LEZA

Kontatua % % Escrutado	100%	2012		2009	
Errolda Censo		162		176	
Hautesleak Votantes		113		131	
Abstentzia % % Abstención		30,25%		25,57%	
Baliogabeak Nulos		2		13	
Zuriak Blancos		2		2	
Hautagai-zerrenden botoak Votos a candidaturas		109		116	
Alderdia Partido		Botoak Votos	Botoen % % Votos	Botoak Votos	Botoen % % Votos
EAJ-PNV		49	44,95	50	43,12
EH BILDU		28	25,69	21	18,10
PSE-EE(PSOE)		19	17,43	28	24,14
PP		10	9,17	12	10,34
UPyD		0	0,00	2	1,72
IU-LV		1	0,92		
EQUO		1	0,92		
BESTEAK / OTROS		1	0,92	3	2,58

MOREDA DE ÁLAVA / MOREDA ARABA

Kontatua % % Escrutado	100%	2012		2009	
Errolda Censo		212		227	
Hautesleak Votantes		161		183	
Abstentzia % % Abstención		24,06%		19,38%	
Baliogabeak Nulos		4		6	
Zuriak Blancos		3		3	
Hautagai-zerrenden botoak Votos a candidaturas		154		174	
Alderdia Partido		Botoak Votos	Botoen % % Votos	Botoak Votos	Botoen % % Votos
EAJ-PNV		53	34,41	49	28,16
EH BILDU		14	9,09	3	1,72
PSE-EE(PSOE)		41	26,62	68	39,09
PP		30	19,48	42	24,14
UPyD		5	3,25	3	1,72
IU-LV		2	1,30		
EQUO		2	1,30		
BESTEAK / OTROS		7	4,55	3	1,72

EH-Bilduko 2009ko konparatzeko datuak. Aralar gehi EAK orduan lortu zituzten botoenak dira.
Los datos comparativos del 2009 para EH-Bildu se corresponden con la suma de los votos obtenidos entonces por Aralar y EA.



Eusko Legebiltzarrerako 2012ko hauteskundeetako emaitzak
Resultados de las elecciones al Parlamento Vasco 2012



Arabako Udalerriak
Municipios de Álava

NAVARIDAS

Kontatua % % Escrutado	100%	2012		2009	
Errolda Censo		157		160	
Hautesleak Votantes		94		106	
Abstentzia % % Abstención		40,13%		33,75%	
Baliogabeak Nulos		1		2	
Zuriak Blancos		4		2	
Hautagai-zerrenden botoak Votos a candidaturas		89		102	
Alderdia Partido		Botoak Votos	Botoen % % Votos	Botoak Votos	Botoen % % Votos
EAJ-PNV		35	39,33	33	32,35
EH BILDU		5	5,62	5	4,90
PSE-EE(PSOE)		7	7,87	12	11,76
PP		29	32,58	48	47,07
UPyD		4	4,49	2	1,96
IU-LV		0	0,00		
EQUO		5	5,62		
BESTEAK / OTROS		4	4,49	2	1,96

OKONDO

Kontatua % % Escrutado	100%	2012		2009	
Errolda Censo		907		878	
Hautesleak Votantes		669		679	
Abstentzia % % Abstención		26,24%		22,67%	
Baliogabeak Nulos		9		92	
Zuriak Blancos		8		2	
Hautagai-zerrenden botoak Votos a candidaturas		652		585	
Alderdia Partido		Botoak Votos	Botoen % % Votos	Botoak Votos	Botoen % % Votos
EAJ-PNV		304	46,64	352	60,18
EH BILDU		269	41,26	133	22,73
PSE-EE(PSOE)		16	2,45	34	5,81
PP		39	5,98	50	8,55
UPyD		3	0,46	2	0,34
IU-LV		9	1,38		
EQUO		1	0,15		
BESTEAK / OTROS		11	1,68	10	1,71

EH-Bilduko 2009ko konparatzeko datuak. Aralar gehi EAK orduan lortu zituzten botoenak dira.
Los datos comparativos del 2009 para EH-Bildu se corresponden con la suma de los votos obtenidos entonces por Aralar y EA.



Eusko Legebiltzarrerako 2012ko hauteskundeetako emaitzak
Resultados de las elecciones al Parlamento Vasco 2012



Arabako Udalerriak
Municipios de Álava

OYÓN-OION

Kontatua % % Escrutado	100%	2012		2009	
Errolda Censo		2.307		2.320	
Hautesleak Votantes		1.377		1.321	
Abstentzia % % Abstención		40,31%		43,06%	
Baliogabeak Nulos		27		89	
Zuriak Blancos		14		8	
Hautagai-zerrenden botoak Votos a candidaturas		1.336		1.224	
Alderdia Partido		Botoak Votos	Botoen % % Votos	Botoak Votos	Botoen % % Votos
EAJ-PNV		285	21,33	355	29,00
EH BILDU		270	20,21	60	4,90
PSE-EE(PSOE)		261	19,54	382	31,21
PP		372	27,86	360	29,41
UPyD		53	3,97	28	2,29
IU-LV		49	3,67		
EQUO		14	1,05		
BESTEAK / OTROS		32	2,37	32	2,61

PEÑACERRADA-URIZAHARRA

Kontatua % % Escrutado	100%	2012		2009	
Errolda Censo		236		245	
Hautesleak Votantes		157		186	
Abstentzia % % Abstención		33,47%		24,08%	
Baliogabeak Nulos		1		18	
Zuriak Blancos		1		2	
Hautagai-zerrenden botoak Votos a candidaturas		155		166	
Alderdia Partido		Botoak Votos	Botoen % % Votos	Botoak Votos	Botoen % % Votos
EAJ-PNV		49	31,59	64	38,55
EH BILDU		43	27,74	22	13,26
PSE-EE(PSOE)		15	9,68	28	16,87
PP		32	20,65	38	22,89
UPyD		3	1,94	2	1,20
IU-LV		6	3,87		
EQUO		1	0,65		
BESTEAK / OTROS		6	3,88	8	4,82

EH-Bilduko 2009ko konparatzeko datuak. Aralar gehi EAK orduan lortu zituzten botoenak dira.
Los datos comparativos del 2009 para EH-Bildu se corresponden con la suma de los votos obtenidos entonces por Aralar y EA.



Eusko Legebiltzarrerako 2012ko hauteskundeetako emaitzak
Resultados de las elecciones al Parlamento Vasco 2012



Arabako Udalerriak
Municipios de Álava

RIBERA BAJA / ERRIBERA BEITIA

Kontatua % % Escrutado	100%	2012		2009	
Errolda Censo		938		879	
Hautesleak Votantes		556		581	
Abstentzia % % Abstención		40,72%		33,9%	
Baliogabeak Nulos		12		15	
Zuriak Blancos		12		6	
Hautagai-zerrenden botoak Votos a candidaturas		532		560	
Alderdia Partido		Botoak Votos	Botoen % % Votos	Botoak Votos	Botoen % % Votos
EAJ-PNV		156	29,32	158	28,21
EH BILDU		59	11,09	13	2,32
PSE-EE(PSOE)		122	22,93	178	31,79
PP		144	27,07	161	28,75
UPyD		16	3,01	23	4,11
IU-LV		14	2,63		
EQUO		9	1,69		
BESTEAK / OTROS		12	2,26	22	3,93

SALVATIERRA / AGURAIN

Kontatua % % Escrutado	100%	2012		2009	
Errolda Censo		3.666		3.642	
Hautesleak Votantes		2.237		2.089	
Abstentzia % % Abstención		38,98%		42,64%	
Baliogabeak Nulos		18		316	
Zuriak Blancos		19		18	
Hautagai-zerrenden botoak Votos a candidaturas		2.200		1.755	
Alderdia Partido		Botoak Votos	Botoen % % Votos	Botoak Votos	Botoen % % Votos
EAJ-PNV		797	36,23	787	44,86
EH BILDU		806	36,63	245	13,96
PSE-EE(PSOE)		231	10,50	417	23,76
PP		169	7,68	214	12,19
UPyD		37	1,68	25	1,42
IU-LV		47	2,14		
EQUO		36	1,64		
BESTEAK / OTROS		77	3,50	58	3,30

EH-Bilduko 2009ko konparatzeko datuak. Aralar gehi EAK orduan lortu zituzten botoenak dira.
Los datos comparativos del 2009 para EH-Bildu se corresponden con la suma de los votos obtenidos entonces por Aralar y EA.



Eusko Legebiltzarrerako 2012ko hauteskundeetako emaitzak
Resultados de las elecciones al Parlamento Vasco 2012



Arabako Udalerriak
Municipios de Álava

SAMANIEGO

Kontatua % % Escrutado	100%	2012		2009	
Errolda Censo		235		234	
Hautesleak Votantes		176		189	
Abstentzia % % Abstención		25,11%		19,23%	
Baliogabeak Nulos		2		12	
Zuriak Blancos		2		0	
Hautagai-zerrenden botoak Votos a candidaturas		172		177	
Alderdia Partido		Botoak Votos	Botoen % % Votos	Botoak Votos	Botoen % % Votos
EAJ-PNV		72	41,87	91	51,42
EH BILDU		41	23,84	11	6,21
PSE-EE(PSOE)		38	22,09	50	28,25
PP		14	8,14	12	6,78
UPyD		1	0,58	4	2,26
IU-LV		2	1,16		
EQUO		2	1,16		
BESTEAK / OTROS		2	1,16	7	3,95

SAN MILLÁN / DONEMILIAGA

Kontatua % % Escrutado	100%	2012		2009	
Errolda Censo		600		611	
Hautesleak Votantes		350		334	
Abstentzia % % Abstención		41,67%		45,34%	
Baliogabeak Nulos		4		45	
Zuriak Blancos		3		2	
Hautagai-zerrenden botoak Votos a candidaturas		343		287	
Alderdia Partido		Botoak Votos	Botoen % % Votos	Botoak Votos	Botoen % % Votos
EAJ-PNV		128	37,32	175	60,98
EH BILDU		140	40,81	32	11,15
PSE-EE(PSOE)		13	3,79	25	8,71
PP		31	9,04	36	12,54
UPyD		5	1,46	2	0,70
IU-LV		4	1,17		
EQUO		10	2,92		
BESTEAK / OTROS		12	3,49	16	5,57

EH-Bilduko 2009ko konparatzeko datuak. Aralar gehi EAK orduan lortu zituzten botoenak dira.
Los datos comparativos del 2009 para EH-Bildu se corresponden con la suma de los votos obtenidos entonces por Aralar y EA.



Eusko Legebiltzarrerako 2012ko hauteskundeetako emaitzak
Resultados de las elecciones al Parlamento Vasco 2012



Arabako Udalerriak
Municipios de Álava

URKABUSTAIZ

Kontatua % % Escrutado	100%	2012		2009	
Errolda Censo		944		897	
Hautesleak Votantes		684		595	
Abstentzia % % Abstención		27,54%		33,67%	
Baliogabeak Nulos		5		130	
Zuriak Blancos		15		5	
Hautagai-zerrenden botoak Votos a candidaturas		664		460	
Alderdia Partido		Botoak Votos	Botoen % % Votos	Botoak Votos	Botoen % % Votos
EAJ-PNV		210	31,63	227	49,34
EH BILDU		309	46,53	55	11,96
PSE-EE(PSOE)		51	7,68	103	22,39
PP		47	7,08	47	10,22
UPyD		3	0,45	4	0,87
IU-LV		8	1,20		
EQUO		17	2,56		
BESTEAK / OTROS		19	2,87	20	4,35

VALDEGOVÍA / GAUBEA

Kontatua % % Escrutado	100%	2012		2009	
Errolda Censo		878		935	
Hautesleak Votantes		563		652	
Abstentzia % % Abstención		35,88%		30,27%	
Baliogabeak Nulos		16		30	
Zuriak Blancos		12		7	
Hautagai-zerrenden botoak Votos a candidaturas		535		615	
Alderdia Partido		Botoak Votos	Botoen % % Votos	Botoak Votos	Botoen % % Votos
EAJ-PNV		183	34,22	257	41,79
EH BILDU		106	19,81	33	5,36
PSE-EE(PSOE)		64	11,96	131	21,30
PP		145	27,10	160	26,02
UPyD		7	1,31	8	1,30
IU-LV		7	1,31		
EQUO		9	1,68		
BESTEAK / OTROS		14	2,61	22	3,58

EH-Bilduko 2009ko konparatzeko datuak. Aralar gehi EAK orduan lortu zituzten botoenak dira.
Los datos comparativos del 2009 para EH-Bildu se corresponden con la suma de los votos obtenidos entonces por Aralar y EA.



Eusko Legebiltzarrerako 2012ko hauteskundeetako emaitzak
Resultados de las elecciones al Parlamento Vasco 2012



Arabako Udalerriak
Municipios de Álava

VILLABUENA DE ÁLAVA / ESKUERNAGA

Kontatua % % Escrutado	100%	2012		2009	
Errolda Censo		255		269	
Hautesleak Votantes		193		211	
Abstentzia % % Abstención		24,31%		21,56%	
Baliogabeak Nulos		1		23	
Zuriak Blancos		1		2	
Hautagai-zerrenden botoak Votos a candidaturas		191		186	
Alderdia Partido		Botoak Votos	Botoen % % Votos	Botoak Votos	Botoen % % Votos
EAJ-PNV		83	43,47	113	60,76
EH BILDU		69	36,13	17	9,14
PSE-EE(PSOE)		7	3,66	14	7,53
PP		26	13,61	36	19,35
UPyD		3	1,57	3	1,61
IU-LV		0	0,00		
EQUO		1	0,52		
BESTEAK / OTROS		2	1,04	3	1,61

VITORIA-GASTEIZ

Kontatua % % Escrutado	100%	2012		2009	
Errolda Censo		183.640		182.127	
Hautesleak Votantes		117.592		118.594	
Abstentzia % % Abstención		35,97%		34,88%	
Baliogabeak Nulos		1.764		5.259	
Zuriak Blancos		1.734		1.371	
Hautagai-zerrenden botoak Votos a candidaturas		114.094		111.964	
Alderdia Partido		Botoak Votos	Botoen % % Votos	Botoak Votos	Botoen % % Votos
EAJ-PNV		25.797	22,60	28.295	25,27
EH BILDU		22.263	19,51	7.923	7,08
PSE-EE(PSOE)		24.756	21,70	38.778	34,62
PP		23.921	20,97	25.889	23,12
UPyD		4.665	4,09	5.358	4,79
IU-LV		3.702	3,24		
EQUO		3.696	3,24		
BESTEAK / OTROS		5.294	4,65	4.559	4,08

EH-Bilduko 2009ko konparatzeko datuak, Aralar gehi EAK orduan lortu zituzten botoenak dira.
Los datos comparativos del 2009 para EH-Bildu se corresponden con la suma de los votos obtenidos entonces por Aralar y EA.



Eusko Legebiltzarrerako 2012ko hauteskundeetako emaitzak
Resultados de las elecciones al Parlamento Vasco 2012



Arabako Udalerriak
Municipios de Álava

YÉCORA / IEKORA

Kontatua % % Escrutado	100%	2012		2009	
Errolda Censo		209		236	
Hautesleak Votantes		142		170	
Abstentzia % % Abstención		32,06%		27,97%	
Baliogabeak Nulos		4		4	
Zuriak Blancos		1		4	
Hautagai-zerrenden botoak Votos a candidaturas		137		162	
Alderdia Partido		Botoak Votos	Botoen % % Votos	Botoak Votos	Botoen % % Votos
EAJ-PNV		41	29,93	68	41,98
EH BILDU		10	7,30	4	2,47
PSE-EE(PSOE)		11	8,03	18	11,11
PP		61	44,52	65	40,12
UPyD		6	4,38	4	2,47
IU-LV		3	2,19		
EQUO		1	0,73		
BESTEAK / OTROS		4	2,92	3	1,85

ZALDUONDO

Kontatua % % Escrutado	100%	2012		2009	
Errolda Censo		151		158	
Hautesleak Votantes		127		123	
Abstentzia % % Abstención		15,89%		22,15%	
Baliogabeak Nulos		2		15	
Zuriak Blancos		3		3	
Hautagai-zerrenden botoak Votos a candidaturas		122		105	
Alderdia Partido		Botoak Votos	Botoen % % Votos	Botoak Votos	Botoen % % Votos
EAJ-PNV		51	41,80	58	55,25
EH BILDU		46	37,70	9	8,57
PSE-EE(PSOE)		10	8,20	20	19,05
PP		4	3,28	5	4,76
UPyD		0	0,00	2	1,90
IU-LV		1	0,82		
EQUO		2	1,64		
BESTEAK / OTROS		8	6,56	9	8,57

EH-Bilduko 2009ko konparatzeko datuak. Aralar gehi EAK orduan lortu zituzten botoenak dira.
Los datos comparativos del 2009 para EH-Bildu se corresponden con la suma de los votos obtenidos entonces por Aralar y EA.



Eusko Legebiltzarrerako 2012ko hauteskundeetako emaitzak
Resultados de las elecciones al Parlamento Vasco 2012



Arabako Udalerriak
Municipios de Álava

ZAMBRANA

Kontatua % % Escrutado	100%	2012		2009	
Errolda Censo		330		318	
Hautesleak Votantes		193		212	
Abstentzia % % Abstención		41,52%		33,33%	
Baliogabeak Nulos		1		5	
Zuriak Blancos		4		1	
Hautagai-zerrenden botoak Votos a candidaturas		188		206	
Alderdia Partido		Botoak Votos	Botoen % % Votos	Botoak Votos	Botoen % % Votos
EAJ-PNV		54	28,72	79	38,34
EH BILDU		28	14,89	8	3,89
PSE-EE(PSOE)		34	18,09	42	20,39
PP		61	32,45	59	28,64
UPyD		3	1,60	8	3,88
IU-LV		6	3,19		
EQUO		2	1,06		
BESTEAK / OTROS		0	0,00	7	3,40

ZIGOITIA

Kontatua % % Escrutado	100%	2012		2009	
Errolda Censo		1.396		1.325	
Hautesleak Votantes		936		893	
Abstentzia % % Abstención		32,95%		32,6%	
Baliogabeak Nulos		14		120	
Zuriak Blancos		13		9	
Hautagai-zerrenden botoak Votos a candidaturas		909		764	
Alderdia Partido		Botoak Votos	Botoen % % Votos	Botoak Votos	Botoen % % Votos
EAJ-PNV		289	31,79	327	42,80
EH BILDU		320	35,21	118	15,45
PSE-EE(PSOE)		87	9,57	170	22,25
PP		108	11,88	92	12,04
UPyD		19	2,09	29	3,80
IU-LV		20	2,20		
EQUO		41	4,51		
BESTEAK / OTROS		25	2,75	25	3,27

EH-Bilduko 2009ko konparatzeko datuak. Aralar gehi EAK orduan lortu zituzten botoenak dira.
Los datos comparativos del 2009 para EH-Bildu se corresponden con la suma de los votos obtenidos entonces por Aralar y EA.



Eusko Legebiltzarrerako 2012ko hauteskundeetako emaitzak
Resultados de las elecciones al Parlamento Vasco 2012



Arabako Udalerriak
Municipios de Álava

ZUIA

Kontatua % % Escrutado	100%	2012		2009	
Errolda Censo		1.809		1.727	
Hautesleak Votantes		1.281		1.246	
Abstentzia % % Abstención		29,19%		27,85%	
Baliogabeak Nulos		17		102	
Zuriak Blancos		38		16	
Hautagai-zerrenden botoak Votos a candidaturas		1.226		1.128	
Alderdia Partido		Botoak Votos	Botoen % % Votos	Botoak Votos	Botoen % % Votos
EAJ-PNV		447	36,47	550	48,77
EH BILDU		370	30,18	131	11,61
PSE-EE(PSOE)		135	11,01	212	18,79
PP		144	11,75	158	14,01
UPyD		27	2,20	34	3,01
IU-LV		13	1,06		
EQUO		37	3,02		
BESTEAK / OTROS		53	4,31	28	2,48

CERA ARABA

Kontatua % % Escrutado	100%	2012		2009	
Errolda Censo		4.677		3.476	
Hautesleak Votantes		404		436	
Abstentzia % % Abstención		91,36%		87,46%	
Baliogabeak Nulos		15		3	
Zuriak Blancos		7		1	
Hautagai-zerrenden botoak Votos a candidaturas		382		432	
Alderdia Partido		Botoak Votos	Botoen % % Votos	Botoak Votos	Botoen % % Votos
EAJ-PNV		98	25,64	146	33,80
EH BILDU		71	18,59	13	3,01
PSE-EE(PSOE)		91	23,82	140	32,41
PP		71	18,59	83	19,21
UPyD		12	3,14	12	2,78
IU-LV		9	2,36		
EQUO		13	3,40		
BESTEAK / OTROS		17	4,46	22	5,09

EH-Bilduko 2009ko konparatzeko datuak. Aralar gehi EAK orduan lortu zituzten botoenak dira.
Los datos comparativos del 2009 para EH-Bildu se corresponden con la suma de los votos obtenidos entonces por Aralar y EA.



Eusko Legebiltzarra

Hautetskundeak

Elecciones 2012

Parlamento Vasco

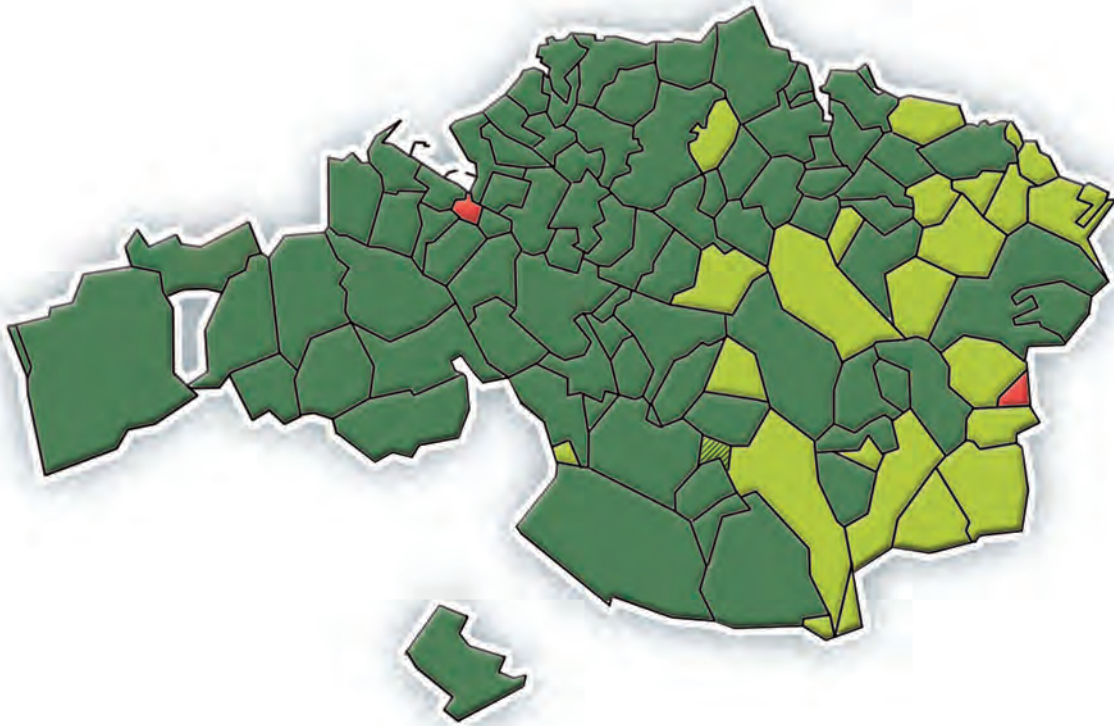
Bizkaiko Udallerri
bakoitzean emaitzak







Resultados en los
Municipios de Bizkaia



Eusko Legebiltzarrerako 2012ko hauteskundeetako emaitzak
Resultados de las elecciones al Parlamento Vasco 2012

Bizkaiko udalerrri bakoitzean boto gehien lortu duen alderdia
Partido más votado en cada municipio de Bizkaia



	EAJ-PNV	
	EH BILDU	
	PSE-EE (PSOE)	





Eusko Legebiltzarrerako 2012ko hauteskundeetako emaitzak
Resultados de las elecciones al Parlamento Vasco 2012



Bizkaiko Udalerriak
Municipios de Bizkaia

ABADIÑO		ERRIGOITI		MENDEXA	
ABANTO Y CIÉRVANA- ABANTO ZIERBENA	70	ETXEBARRI	89	MEÑAKA	108
AJANGIZ		ETXEBARRIA		MORGA	
ALONSOTEGI	71	FORUA	90	MUNDAKA	109
AMOREBIETA-ETXANO		FRUIZ		MUNGIA	
AMOROTO	72	GALDAKAO	91	MUNITIBAR-ARBATZEGI GERRIKAITZ-	110
ARAKALDO		GALDAMES		MURUETA	
ARANTZAZU	73	GAMIZ-FIKA	92	MUSKIZ	111
AREATZA		GARAI		MUXIKA	
ARRANKUDIAGA	74	GATIKA	93	NABARNIZ	112
ARRATZU		GAUTEGIZ ARTEAGA		ONDARROA	
ARRIETA	75	GERNIKA-LUMO	94	OROZKO	113
ARRIGORRIAGA		GETXO		ORTUELLA	
ARTEA	76	GIZABURUAGA	95	OTXANDIO	114
ARTZENTALES		GORDEXOLA		PLENTZIA	
ATXONDO	77	GORLIZ	96	PORTUGALETE	115
AULESTI		GÜEÑES		SANTURTZI	
BAKIO	78	IBARRANGELU	97	SESTAO	116
BALMASEDA		IGORRE		SONDIKA	
BARAKALDO	79	ISPASTER	98	SOPELANA	117
BARRIKA		IURRETA		SOPUERTA	
BASAURI	80	IZURTZA	99	SUKARRIETA	118
BEDIA		KARRANTZA HARANA / VALLE DE CARRANZA		TRUCIOS-TURTZIOZ	
BERANGO	81	KORTEZUBI	100	UBIDE	119
BERMEO		LANESTOSA		UGAO-MIRABALLES	
BERRIATUA	82	LARRABETZU	101	URDULIZ	120
BERRIZ		LAUKIZ		URDUÑA/ORDUÑA	
BILBAO	83	LEIOA	102	VALLE DE TRÁPAGA- TRAPAGARAN	121
BUSTURIA		LEKEITIO		ZALDIBAR	
DERIO	84	LEMOA	103	ZALLA	122
DIMA		LEMOIZ		ZAMUDIO	
DURANGO	85	LEZAMA	104	ZARATAMO	123
EA		LOIU		ZEANURI	
ELANTXOBE	86	MALLABIA	105	ZEBERIO	124
ELORRIO		MAÑARIA		ZIERBENA	
ERANDIO	87	MARKINA-XEMEIN	106	ZIORTZA - BOLIBAR	125
EREÑO		MARURI-JATABE		CERA BIZKAIA	126
ERMUA	88	MENDATA	107		





Eusko Legebiltzarrerako 2012ko hauteskundeetako emaitzak
Resultados de las elecciones al Parlamento Vasco 2012



Bizkaiko Udalerriak
Municipios de Bizkaia

ABADIÑO

Kontatua % % Escrutado	100%	2012		2009	
Errolda Censo		5.846		5.857	
Hautesleak Votantes		3.851		3.765	
Abstentzia % % Abstención		34,13%		35,72%	
Baliogabeak Nulos		26		594	
Zuriak Blancos		27		25	
Hautagai-zerrenden botoak Votos a candidaturas		3.798		3.146	
Alderdia Partido		Botoak Votos	Botoen % % Votos	Botoak Votos	Botoen % % Votos
EAJ-PNV		1.147	30,20	1.301	41,35
EH BILDU		1.421	37,41	346	11,00
PSE-EE(PSOE)		709	18,67	970	30,83
PP		272	7,16	365	11,60
IU-LV		87	2,29		
UPyD		28	0,74	11	0,35
EB-B		48	1,26	100	3,18
BESTEAK / OTROS		86	2,27	40	1,28

ABANTO Y CIÉRVANA-ABANTO ZIERBENA

Kontatua % % Escrutado	100%	2012		2009	
Errolda Censo		7.968		7.938	
Hautesleak Votantes		5.082		5.156	
Abstentzia % % Abstención		36,22%		35,05%	
Baliogabeak Nulos		66		350	
Zuriak Blancos		92		64	
Hautagai-zerrenden botoak Votos a candidaturas		4.924		4.742	
Alderdia Partido		Botoak Votos	Botoen % % Votos	Botoak Votos	Botoen % % Votos
EAJ-PNV		2.010	40,82	2.212	46,66
EH BILDU		1.120	22,75	254	5,36
PSE-EE(PSOE)		1.109	22,52	1.628	34,33
PP		194	3,94	264	5,57
IU-LV		190	3,86		
UPyD		49	1,00	48	1,01
EB-B		112	2,27	251	5,29
BESTEAK / OTROS		140	2,84	45	0,94

EH-Bilduko 2009ko konparatzeko datuak. Aralar gehi EAK orduan lortu zituzten botoenak dira.
Los datos comparativos del 2009 para EH-Bildu se corresponden con la suma de los votos obtenidos entonces por Aralar y EA.





Eusko Legebiltzarrerako 2012ko hauteskundeetako emaitzak
Resultados de las elecciones al Parlamento Vasco 2012



Bizkaiko Udalerriak
Municipios de Bizkaia

AJANGIZ

Kontatua % % Escrutado	100%	2012		2009	
Errolda Censo		368		370	
Hautesleak Votantes		308		281	
Abstentzioa % % Abstención		16,3%		24,05%	
Baliogabeak Nulos		1		95	
Zuriak Blancos		4		1	
Hautagai-zerrenden botoak Votos a candidaturas		303		185	
Alderdia Partido		Botoak Votos	Botoen % % Votos	Botoak Votos	Botoen % % Votos
EAJ-PNV		102	33,66	123	66,49
EH BILDU		192	63,37	47	25,40
PSE-EE(PSOE)		0	0,00	11	5,95
PP		1	0,33	1	0,54
IU-LV		0	0,00		
UPyD		0	0,00	0	0,00
EB-B		2	0,66	2	1,08
BESTEAK / OTROS		6	1,98	1	0,54

ALONSOTEGI

Kontatua % % Escrutado	100%	2012		2009	
Errolda Censo		2.310		2.374	
Hautesleak Votantes		1.753		1.752	
Abstentzioa % % Abstención		24,11%		26,2%	
Baliogabeak Nulos		24		171	
Zuriak Blancos		20		16	
Hautagai-zerrenden botoak Votos a candidaturas		1.709		1.565	
Alderdia Partido		Botoak Votos	Botoen % % Votos	Botoak Votos	Botoen % % Votos
EAJ-PNV		879	51,42	811	51,84
EH BILDU		422	24,69	177	11,31
PSE-EE(PSOE)		215	12,58	404	25,81
PP		84	4,92	110	7,03
IU-LV		34	1,99		
UPyD		14	0,82	13	0,83
EB-B		31	1,81	36	2,30
BESTEAK / OTROS		30	1,77	7	0,44

EH-Bilduko 2009ko konparatzeko datuak. Aralar gehi EAK orduan lortu zituzten botoenak dira.
Los datos comparativos del 2009 para EH-Bildu se corresponden con la suma de los votos obtenidos entonces por Aralar y EA.



Eusko Legebiltzarrerako 2012ko hauteskundeetako emaitzak
Resultados de las elecciones al Parlamento Vasco 2012



Bizkaiko Udalerriak
Municipios de Bizkaia

AMOREBIETA-ETXANO

Kontatua % % Escrutado	100%	2012		2009	
Errolda Censo		14.175		14.093	
Hautesleak Votantes		9.924		9.820	
Abstentzia % % Abstención		29,99%		30,32%	
Baliogabeak Nulos		101		1.275	
Zuriak Blancos		70		64	
Hautagai-zerrenden botoak Votos a candidaturas		9.753		8.481	
Alderdia Partido		Botoak Votos	Botoen % % Votos	Botoak Votos	Botoen % % Votos
EAJ-PNV		4.054	41,57	4.314	50,86
EH BILDU		3.152	32,32	909	10,72
PSE-EE(PSOE)		1.423	14,59	2.150	25,35
PP		396	4,06	530	6,25
IU-LV		232	2,38		
UPyD		77	0,79	69	0,81
EB-B		149	1,53	400	4,72
BESTEAK / OTROS		270	2,76	69	0,82

AMOROTO

Kontatua % % Escrutado	100%	2012		2009	
Errolda Censo		326		324	
Hautesleak Votantes		248		233	
Abstentzia % % Abstención		23,93%		28,09%	
Baliogabeak Nulos		0		32	
Zuriak Blancos		2		1	
Hautagai-zerrenden botoak Votos a candidaturas		246		200	
Alderdia Partido		Botoak Votos	Botoen % % Votos	Botoak Votos	Botoen % % Votos
EAJ-PNV		114	46,34	159	79,50
EH BILDU		127	51,63	38	19,00
PSE-EE(PSOE)		2	0,81	0	0,00
PP		0	0,00	0	0,00
IU-LV		1	0,41		
UPyD		0	0,00	0	0,00
EB-B		0	0,00	1	0,50
BESTEAK / OTROS		2	0,81	0	0,00

EH-Bilduko 2009ko konparatzeko datuak. Aralar gehi EAK orduan lortu zituzten botoenak dira.
Los datos comparativos del 2009 para EH-Bildu se corresponden con la suma de los votos obtenidos entonces por Aralar y EA.



Eusko Legebiltzarrerako 2012ko hauteskundeetako emaitzak
Resultados de las elecciones al Parlamento Vasco 2012



Bizkaiko Udalerriak
Municipios de Bizkaia

ARAKALDO

Kontatua % % Escrutado	100%	2012		2009	
Errolda Censo		91		79	
Hautesleak Votantes		56		53	
Abstentzia % % Abstención		38,46%		32,91%	
Baliogabeak Nulos		0		13	
Zuriak Blancos		1		3	
Hautagai-zerrenden botoak Votos a candidaturas		55		37	
Alderdia Partido		Botoak Votos	Botoen % % Votos	Botoak Votos	Botoen % % Votos
EAJ-PNV		24	43,64	25	67,56
EH BILDU		26	47,27	4	10,81
PSE-EE(PSOE)		3	5,45	6	16,22
PP		1	1,82	2	5,41
IU-LV		1	1,82		
UPyD		0	0,00	0	0,00
EB-B		0	0,00	0	0,00
BESTEAK / OTROS		0	0,00	0	0,00

ARANTZAZU

Kontatua % % Escrutado	100%	2012		2009	
Errolda Censo		287		253	
Hautesleak Votantes		248		211	
Abstentzia % % Abstención		13,59%		16,6%	
Baliogabeak Nulos		1		40	
Zuriak Blancos		4		2	
Hautagai-zerrenden botoak Votos a candidaturas		243		169	
Alderdia Partido		Botoak Votos	Botoen % % Votos	Botoak Votos	Botoen % % Votos
EAJ-PNV		117	48,16	108	63,90
EH BILDU		117	48,15	41	24,26
PSE-EE(PSOE)		2	0,82	9	5,33
PP		3	1,23	7	4,14
IU-LV		0	0,00		
UPyD		1	0,41	0	0,00
EB-B		0	0,00	3	1,78
BESTEAK / OTROS		3	1,23	0	0,00

EH-Bilduko 2009ko konparatzeko datuak. Aralar gehi EAK orduan lortu zituzten botoenak dira.
Los datos comparativos del 2009 para EH-Bildu se corresponden con la suma de los votos obtenidos entonces por Aralar y EA.



Eusko Legebiltzarrerako 2012ko hauteskundeetako emaitzak
Resultados de las elecciones al Parlamento Vasco 2012



Bizkaiko Udalerriak
Municipios de Bizkaia

AREATZA

Kontatua % % Escrutado	100%	2012		2009	
Errolda Censo		902		843	
Hautesleak Votantes		713		653	
Abstentzioa % % Abstención		20,95%		22,54%	
Baliogabeak Nulos		11		87	
Zuriak Blancos		5		4	
Hautagai-zerrenden botoak Votos a candidaturas		697		562	
Alderdia Partido		Botoak Votos	Botoen % % Votos	Botoak Votos	Botoen % % Votos
EAJ-PNV		315	45,21	343	61,02
EH BILDU		275	39,45	88	15,66
PSE-EE(PSOE)		34	4,88	55	9,79
PP		46	6,60	54	9,61
IU-LV		7	1,00		
UPyD		1	0,14	3	0,53
EB-B		7	1,00	10	1,78
BESTEAK / OTROS		12	1,72	5	0,89

ARRANKUDIAGA

Kontatua % % Escrutado	100%	2012		2009	
Errolda Censo		763		751	
Hautesleak Votantes		610		577	
Abstentzioa % % Abstención		20,05%		23,17%	
Baliogabeak Nulos		2		128	
Zuriak Blancos		4		3	
Hautagai-zerrenden botoak Votos a candidaturas		604		446	
Alderdia Partido		Botoak Votos	Botoen % % Votos	Botoak Votos	Botoen % % Votos
EAJ-PNV		283	46,84	336	75,34
EH BILDU		277	45,86	47	10,54
PSE-EE(PSOE)		14	2,32	26	5,83
PP		18	2,98	21	4,71
IU-LV		0	0,00		
UPyD		0	0,00	5	1,12
EB-B		7	1,16	9	2,02
BESTEAK / OTROS		5	0,84	1	0,22

EH-Bilduko 2009ko konparatzeko datuak. Aralar gehi EAK orduan lortu zituzten botoenak dira.
Los datos comparativos del 2009 para EH-Bildu se corresponden con la suma de los votos obtenidos entonces por Aralar y EA.





Eusko Legebiltzarrerako 2012ko hauteskundeetako emaitzak
Resultados de las elecciones al Parlamento Vasco 2012



Bizkaiko Udalerriak
Municipios de Bizkaia

ARRATZU

Kontatua % % Escrutado	100%	2012		2009	
Errolda Censo		323		319	
Hautesleak Votantes		278		255	
Abstentzia % % Abstención		13,93%		20,06%	
Baliogabeak Nulos		2		64	
Zuriak Blancos		2		1	
Hautagai-zerrenden botoak Votos a candidaturas		274		190	
Alderdia Partido		Botoak Votos	Botoen % % Votos	Botoak Votos	Botoen % % Votos
EAJ-PNV		138	50,38	158	83,15
EH BILDU		130	47,45	27	14,21
PSE-EE(PSOE)		1	0,36	3	1,58
PP		0	0,00	1	0,53
IU-LV		1	0,36		
UPyD		0	0,00	0	0,00
EB-B		1	0,36	1	0,53
BESTEAK / OTROS		3	1,09	0	0,00

ARRIETA

Kontatua % % Escrutado	100%	2012		2009	
Errolda Censo		436		446	
Hautesleak Votantes		324		315	
Abstentzia % % Abstención		25,69%		29,37%	
Baliogabeak Nulos		2		27	
Zuriak Blancos		1		1	
Hautagai-zerrenden botoak Votos a candidaturas		321		287	
Alderdia Partido		Botoak Votos	Botoen % % Votos	Botoak Votos	Botoen % % Votos
EAJ-PNV		191	59,51	217	75,60
EH BILDU		112	34,89	45	15,68
PSE-EE(PSOE)		3	0,93	12	4,18
PP		1	0,31	2	0,70
IU-LV		2	0,62		
UPyD		0	0,00	1	0,35
EB-B		5	1,56	6	2,09
BESTEAK / OTROS		7	2,18	2	0,70

EH-Bilduko 2009ko konparatzeko datuak. Aralar gehi EAk orduan lortu zituzten botoenak dira.
Los datos comparativos del 2009 para EH-Bildu se corresponden con la suma de los votos obtenidos entonces por Aralar y EA.



Eusko Legebiltzarrerako 2012ko hauteskundeetako emaitzak
Resultados de las elecciones al Parlamento Vasco 2012



Bizkaiko Udalerriak
Municipios de Bizkaia

ARRIGORRIAGA

Kontatua % % Escrutado	100%	2012		2009	
Errolda Censo		9.695		9.733	
Hautesleak Votantes		6.373		6.422	
Abstentzioa % % Abstención		34,27%		34,02%	
Baliogabeak Nulos		51		479	
Zuriak Blancos		105		70	
Hautagai-zerrenden botoak Votos a candidaturas		6.217		5.873	
Alderdia Partido		Botoak Votos	Botoen % % Votos	Botoak Votos	Botoen % % Votos
EAJ-PNV		2.413	38,80	2.557	43,52
EH BILDU		1.589	25,56	433	7,38
PSE-EE(PSOE)		1.167	18,77	1.858	31,64
PP		389	6,26	547	9,31
IU-LV		195	3,14		
UPyD		119	1,91	128	2,18
EB-B		127	2,04	248	4,22
BESTEAK / OTROS		218	3,52	66	1,13

ARTEA

Kontatua % % Escrutado	100%	2012		2009	
Errolda Censo		591		613	
Hautesleak Votantes		500		500	
Abstentzioa % % Abstención		15,4%		18,43%	
Baliogabeak Nulos		1		84	
Zuriak Blancos		6		7	
Hautagai-zerrenden botoak Votos a candidaturas		493		409	
Alderdia Partido		Botoak Votos	Botoen % % Votos	Botoak Votos	Botoen % % Votos
EAJ-PNV		242	49,09	230	56,25
EH BILDU		215	43,61	136	33,25
PSE-EE(PSOE)		13	2,64	15	3,67
PP		19	3,85	20	4,89
IU-LV		0	0,00		
UPyD		0	0,00	2	0,49
EB-B		0	0,00	3	0,73
BESTEAK / OTROS		4	0,81	2	0,48

EH-Bilduko 2009ko konparatzeko datuak. Aralar gehi EAK orduan lortu zituzten botoenak dira.
Los datos comparativos del 2009 para EH-Bildu se corresponden con la suma de los votos obtenidos entonces por Aralar y EA.





Eusko Legebiltzarrerako 2012ko hauteskundeetako emaitzak
Resultados de las elecciones al Parlamento Vasco 2012



Bizkaiko Udalerriak
Municipios de Bizkaia

ARTZENTALES

Kontatua % % Escrutado	100%	2012		2009	
Errolda Censo		601		600	
Hautesleak Votantes		441		443	
Abstentzia % % Abstención		26,62%		26,17%	
Baliogabeak Nulos		14		36	
Zuriak Blancos		4		4	
Hautagai-zerrenden botoak Votos a candidaturas		423		403	
Alderdia Partido		Botoak Votos	Botoen % % Votos	Botoak Votos	Botoen % % Votos
EAJ-PNV		273	64,53	312	77,43
EH BILDU		104	24,59	31	7,69
PSE-EE(PSOE)		17	4,02	32	7,94
PP		14	3,31	14	3,47
IU-LV		4	0,95		
UPyD		0	0,00	1	0,25
EB-B		5	1,18	10	2,48
BESTEAK / OTROS		6	1,42	0	0,00

ATXONDO

Kontatua % % Escrutado	100%	2012		2009	
Errolda Censo		1.162		1.203	
Hautesleak Votantes		814		821	
Abstentzia % % Abstención		29,95%		31,75%	
Baliogabeak Nulos		8		204	
Zuriak Blancos		11		9	
Hautagai-zerrenden botoak Votos a candidaturas		795		608	
Alderdia Partido		Botoak Votos	Botoen % % Votos	Botoak Votos	Botoen % % Votos
EAJ-PNV		325	40,88	376	61,85
EH BILDU		344	43,27	72	11,84
PSE-EE(PSOE)		68	8,55	118	19,41
PP		26	3,27	27	4,44
IU-LV		7	0,88		
UPyD		4	0,50	0	0,00
EB-B		12	1,51	14	2,30
BESTEAK / OTROS		9	1,14	1	0,16

EH-Bilduko 2009ko konparatzeko datuak. Aralar gehi EAK orduan lortu zituzten botoenak dira.
Los datos comparativos del 2009 para EH-Bildu se corresponden con la suma de los votos obtenidos entonces por Aralar y EA.



Eusko Legebiltzarrerako 2012ko hauteskundeetako emaitzak
Resultados de las elecciones al Parlamento Vasco 2012



Bizkaiko Udalerriak
Municipios de Bizkaia

AULESTI

Kontatua % % Escrutado	100%	2012		2009	
Errolda Censo		543		571	
Hautesleak Votantes		407		405	
Abstentzia % % Abstención		25,05%		29,07%	
Baliogabeak Nulos		2		174	
Zuriak Blancos		6		5	
Hautagai-zerrenden botoak Votos a candidaturas		399		226	
Alderdia Partido		Botoak Votos	Botoen % % Votos	Botoak Votos	Botoen % % Votos
EAJ-PNV		135	33,83	192	84,97
EH BILDU		260	65,17	29	12,83
PSE-EE(PSOE)		3	0,75	1	0,44
PP		0	0,00	2	0,88
IU-LV		1	0,25		
UPyD		0	0,00	0	0,00
EB-B		0	0,00	0	0,00
BESTEAK / OTROS		0	0,00	1	0,44

BAKIO

Kontatua % % Escrutado	100%	2012		2009	
Errolda Censo		2.040		1.862	
Hautesleak Votantes		1.639		1.517	
Abstentzia % % Abstención		19,66%		18,53%	
Baliogabeak Nulos		14		190	
Zuriak Blancos		18		6	
Hautagai-zerrenden botoak Votos a candidaturas		1.607		1.321	
Alderdia Partido		Botoak Votos	Botoen % % Votos	Botoak Votos	Botoen % % Votos
EAJ-PNV		895	55,69	869	65,78
EH BILDU		552	34,35	248	18,78
PSE-EE(PSOE)		54	3,36	99	7,49
PP		37	2,30	40	3,03
IU-LV		13	0,81		
UPyD		8	0,50	10	0,76
EB-B		14	0,87	30	2,27
BESTEAK / OTROS		34	2,12	11	0,83

EH-Bilduko 2009ko konparatzeko datuak. Aralar gehi EAk orduan lortu zituzten botoenak dira.
Los datos comparativos del 2009 para EH-Bildu se corresponden con la suma de los votos obtenidos entonces por Aralar y EA.





Eusko Legebiltzarrerako 2012ko hauteskundeetako emaitzak
Resultados de las elecciones al Parlamento Vasco 2012



Bizkaiko Udalerriak
Municipios de Bizkaia

BALMASEDA

Kontatua % % Escrutado	100%	2012		2009	
Errolda Censo		6.146		6.008	
Hautesleak Votantes		4.414		4.593	
Abstentzia % % Abstención		28,18%		23,55%	
Baliogabeak Nulos		88		257	
Zuriak Blancos		44		32	
Hautagai-zerrenden botoak Votos a candidaturas		4.282		4.304	
Alderdia Partido		Botoak Votos	Botoen % % Votos	Botoak Votos	Botoen % % Votos
EAJ-PNV		2.135	49,86	2.251	52,31
EH BILDU		759	17,73	291	6,76
PSE-EE(PSOE)		841	19,64	1.292	30,02
PP		245	5,72	296	6,88
IU-LV		89	2,08		
UPyD		42	0,98	43	1,00
EB-B		65	1,52	90	2,09
BESTEAK / OTROS		106	2,47	33	0,76

BARAKALDO

Kontatua % % Escrutado	100%	2012		2009	
Errolda Censo		80.765		81.803	
Hautesleak Votantes		49.393		51.187	
Abstentzia % % Abstención		38,84%		37,43%	
Baliogabeak Nulos		455		2.140	
Zuriak Blancos		731		554	
Hautagai-zerrenden botoak Votos a candidaturas		48.207		48.493	
Alderdia Partido		Botoak Votos	Botoen % % Votos	Botoak Votos	Botoen % % Votos
EAJ-PNV		14.408	29,88	14.209	29,30
EH BILDU		7.263	15,07	1.895	3,90
PSE-EE(PSOE)		14.280	29,62	20.963	43,24
PP		5.971	12,39	7.612	15,70
IU-LV		2.163	4,49		
UPyD		1.247	2,59	1.048	2,16
EB-B		1.132	2,35	2.044	4,22
BESTEAK / OTROS		1.743	3,61	481	0,99

EH-Bilduko 2009ko konparatzeko datuak. Aralar gehi EAK orduan lortu zituzten botoenak dira.
Los datos comparativos del 2009 para EH-Bildu se corresponden con la suma de los votos obtenidos entonces por Aralar y EA.





Eusko Legebiltzarrerako 2012ko hauteskundeetako emaitzak
Resultados de las elecciones al Parlamento Vasco 2012



Bizkaiko Udalerriak
Municipios de Bizkaia

BARRIKA

Kontatua % % Escrutado	100%	2012		2009	
Errolda Censo		1.195		1.151	
Hautesleak Votantes		832		806	
Abstentzia % % Abstención		30,38%		29,97%	
Baliogabeak Nulos		3		83	
Zuriak Blancos		9		10	
Hautagai-zerrenden botoak Votos a candidaturas		820		713	
Alderdia Partido		Botoak Votos	Botoen % % Votos	Botoak Votos	Botoen % % Votos
EAJ-PNV		377	45,98	391	54,84
EH BILDU		255	31,10	122	17,11
PSE-EE(PSOE)		77	9,39	106	14,87
PP		59	7,20	52	7,29
IU-LV		18	2,20		
UPyD		6	0,73	8	1,12
EB-B		2	0,24	23	3,23
BESTEAK / OTROS		26	3,16	5	0,70

BASAURI

Kontatua % % Escrutado	100%	2012		2009	
Errolda Censo		34.605		36.013	
Hautesleak Votantes		22.013		23.928	
Abstentzia % % Abstención		36,39%		33,56%	
Baliogabeak Nulos		174		1.099	
Zuriak Blancos		267		214	
Hautagai-zerrenden botoak Votos a candidaturas		21.572		22.615	
Alderdia Partido		Botoak Votos	Botoen % % Votos	Botoak Votos	Botoen % % Votos
EAJ-PNV		7.557	35,03	8.366	36,99
EH BILDU		3.627	16,81	1.049	4,64
PSE-EE(PSOE)		5.971	27,68	8.875	39,26
PP		2.289	10,61	2.885	12,76
IU-LV		696	3,23		
UPyD		427	1,98	351	1,55
EB-B		367	1,70	760	3,36
BESTEAK / OTROS		638	2,96	230	1,01

EH-Bilduko 2009ko konparatzeko datuak. Aralar gehi EAK orduan lortu zituzten botoenak dira.
Los datos comparativos del 2009 para EH-Bildu se corresponden con la suma de los votos obtenidos entonces por Aralar y EA.



Eusko Legebiltzarrerako 2012ko hauteskundeetako emaitzak
Resultados de las elecciones al Parlamento Vasco 2012



Bizkaiko Udalerriak
Municipios de Bizkaia

BEDIA

Kontatua % % Escrutado	100%	2012		2009	
Errolda Censo		817		783	
Hautesleak Votantes		608		604	
Abstentzia % % Abstención		25,58%		22,86%	
Baliogabeak Nulos		5		57	
Zuriak Blancos		9		6	
Hautagai-zerrenden botoak Votos a candidaturas		594		541	
Alderdia Partido		Botoak Votos	Botoen % % Votos	Botoak Votos	Botoen % % Votos
EAJ-PNV		336	56,56	388	71,73
EH BILDU		164	27,61	33	6,10
PSE-EE(PSOE)		42	7,07	66	12,20
PP		23	3,87	30	5,55
IU-LV		5	0,84		
UPyD		7	1,18	7	1,29
EB-B		10	1,68	12	2,22
BESTEAK / OTROS		7	1,19	4	0,73

BERANGO

Kontatua % % Escrutado	100%	2012		2009	
Errolda Censo		5.178		5.054	
Hautesleak Votantes		3.611		3.597	
Abstentzia % % Abstención		30,26%		28,83%	
Baliogabeak Nulos		25		362	
Zuriak Blancos		43		32	
Hautagai-zerrenden botoak Votos a candidaturas		3.543		3.203	
Alderdia Partido		Botoak Votos	Botoen % % Votos	Botoak Votos	Botoen % % Votos
EAJ-PNV		1.376	38,86	1.393	43,49
EH BILDU		905	25,54	263	8,21
PSE-EE(PSOE)		538	15,18	907	28,32
PP		406	11,46	411	12,83
IU-LV		89	2,51		
UPyD		66	1,86	81	2,53
EB-B		50	1,41	104	3,25
BESTEAK / OTROS		113	3,18	25	0,78

EH-Bilduko 2009ko konparatzeko datuak. Aralar gehi EAK orduan lortu zituzten botoenak dira.
Los datos comparativos del 2009 para EH-Bildu se corresponden con la suma de los votos obtenidos entonces por Aralar y EA.



Eusko Legebiltzarrerako 2012ko hauteskundeetako emaitzak
Resultados de las elecciones al Parlamento Vasco 2012



Bizkaiko Udalerriak
Municipios de Bizkaia

BERMEO

Kontatua % % Escrutado	100%	2012		2009	
Errolda Censo		13.438		13.632	
Hautesleak Votantes		9.228		9.525	
Abstentzioa % % Abstención		31,33%		30,13%	
Baliogabeak Nulos		31		786	
Zuriak Blancos		49		51	
Hautagai-zerrenden botoak Votos a candidaturas		9.148		8.688	
Alderdia Partido		Botoak Votos	Botoen % % Votos	Botoak Votos	Botoen % % Votos
EAJ-PNV		4.820	52,70	5.712	65,75
EH BILDU		3.373	36,87	1.834	21,11
PSE-EE(PSOE)		495	5,41	736	8,47
PP		159	1,74	186	2,14
IU-LV		72	0,79		
UPyD		12	0,13	18	0,21
EB-B		111	1,21	142	1,63
BESTEAK / OTROS		106	1,15	37	0,43

BERRIATUA

Kontatua % % Escrutado	100%	2012		2009	
Errolda Censo		890		945	
Hautesleak Votantes		626		601	
Abstentzioa % % Abstención		29,66%		36,4%	
Baliogabeak Nulos		0		160	
Zuriak Blancos		4		0	
Hautagai-zerrenden botoak Votos a candidaturas		622		441	
Alderdia Partido		Botoak Votos	Botoen % % Votos	Botoak Votos	Botoen % % Votos
EAJ-PNV		258	41,48	336	76,20
EH BILDU		334	53,70	72	16,32
PSE-EE(PSOE)		10	1,61	19	4,31
PP		2	0,32	2	0,45
IU-LV		0	0,00		
UPyD		1	0,16	1	0,23
EB-B		8	1,29	5	1,13
BESTEAK / OTROS		9	1,44	4	0,91

EH-Bilduko 2009ko konparatzeko datuak. Aralar gehi EAK orduan lortu zituzten botoenak dira.
Los datos comparativos del 2009 para EH-Bildu se corresponden con la suma de los votos obtenidos entonces por Aralar y EA.





Eusko Legebiltzarrerako 2012ko hauteskundeetako emaitzak
Resultados de las elecciones al Parlamento Vasco 2012



Bizkaiko Udalerriak
Municipios de Bizkaia

BERRIZ

Kontatua % % Escrutado	100%	2012		2009	
Errolda Censo		3.669		3.869	
Hautesleak Votantes		2.455		2.559	
Abstentzia % % Abstención		33,09%		33,86%	
Baliogabeak Nulos		25		333	
Zuriak Blancos		21		25	
Hautagai-zerrenden botoak Votos a candidaturas		2.409		2.201	
Alderdia Partido		Botoak Votos	Botoen % % Votos	Botoak Votos	Botoen % % Votos
EAJ-PNV		933	38,73	1.008	45,78
EH BILDU		779	32,34	278	12,63
PSE-EE(PSOE)		399	16,56	611	27,76
PP		133	5,52	185	8,41
IU-LV		37	1,54		
UPyD		28	1,16	23	1,04
EB-B		37	1,54	60	2,73
BESTEAK / OTROS		63	2,61	29	1,33

BILBAO

Kontatua % % Escrutado	100%	2012		2009	
Errolda Censo		275.318		281.807	
Hautesleak Votantes		178.923		188.845	
Abstentzia % % Abstención		35,01%		32,99%	
Baliogabeak Nulos		1.095		8.572	
Zuriak Blancos		2.347		1.917	
Hautagai-zerrenden botoak Votos a candidaturas		175.481		178.356	
Alderdia Partido		Botoak Votos	Botoen % % Votos	Botoak Votos	Botoen % % Votos
EAJ-PNV		64.817	36,94	64.830	36,33
EH BILDU		27.874	15,88	9.471	5,31
PSE-EE(PSOE)		34.844	19,86	57.425	32,20
PP		29.481	16,80	33.669	18,88
IU-LV		4.655	2,65		
UPyD		4.222	2,41	4.207	2,36
EB-B		2.566	1,46	6.161	3,45
BESTEAK / OTROS		7.022	4,00	1.633	0,93

EH-Bilduko 2009ko konparatzeko datuak. Aralar gehi EAk orduan lortu zituzten botoenak dira.
Los datos comparativos del 2009 para EH-Bildu se corresponden con la suma de los votos obtenidos entonces por Aralar y EA.



Eusko Legebiltzarrerako 2012ko hauteskundeetako emaitzak
Resultados de las elecciones al Parlamento Vasco 2012



Bizkaiko Udalerriak
Municipios de Bizkaia

BUSTURIA

Kontatua % % Escrutado	100%	2012		2009	
Errolda Censo		1.425		1.464	
Hautesleak Votantes		1.026		1.069	
Abstentzia % % Abstención		28%		26,98%	
Baliogabeak Nulos		6		177	
Zuriak Blancos		14		8	
Hautagai-zerrenden botoak Votos a candidaturas		1.006		884	
Alderdia Partido		Botoak Votos	Botoen % % Votos	Botoak Votos	Botoen % % Votos
EAJ-PNV		505	50,20	543	61,42
EH BILDU		351	34,89	150	16,97
PSE-EE(PSOE)		82	8,15	122	13,80
PP		30	2,98	35	3,96
IU-LV		11	1,09		
UPyD		2	0,20	4	0,45
EB-B		11	1,09	25	2,83
BESTEAK / OTROS		14	1,40	5	0,57

DERIO

Kontatua % % Escrutado	100%	2012		2009	
Errolda Censo		4.501		4.309	
Hautesleak Votantes		3.187		3.046	
Abstentzia % % Abstención		29,19%		29,31%	
Baliogabeak Nulos		22		136	
Zuriak Blancos		50		30	
Hautagai-zerrenden botoak Votos a candidaturas		3.115		2.880	
Alderdia Partido		Botoak Votos	Botoen % % Votos	Botoak Votos	Botoen % % Votos
EAJ-PNV		1.379	44,28	1.294	44,94
EH BILDU		549	17,62	176	6,11
PSE-EE(PSOE)		697	22,38	981	34,06
PP		212	6,81	254	8,82
IU-LV		69	2,22		
UPyD		35	1,12	27	0,94
EB-B		58	1,86	82	2,85
BESTEAK / OTROS		116	3,71	42	1,45

EH-Bilduko 2009ko konparatzeko datuak. Aralar gehi EAK orduan lortu zituzten botoenak dira.
Los datos comparativos del 2009 para EH-Bildu se corresponden con la suma de los votos obtenidos entonces por Aralar y EA.



Eusko Legebiltzarrerako 2012ko hauteskundeetako emaitzak
Resultados de las elecciones al Parlamento Vasco 2012



Bizkaiko Udalerriak
Municipios de Bizkaia

DIMA

Kontatua % % Escrutado	100%	2012		2009	
Errolda Censo		1.101		1.057	
Hautesleak Votantes		908		836	
Abstentzia % % Abstención		17,53%		20,91%	
Baliogabeak Nulos		3		232	
Zuriak Blancos		0		4	
Hautagai-zerrenden botoak Votos a candidaturas		905		600	
Alderdia Partido		Botoak Votos	Botoen % % Votos	Botoak Votos	Botoen % % Votos
EAJ-PNV		350	38,67	472	78,66
EH BILDU		511	56,49	94	15,67
PSE-EE(PSOE)		6	0,66	10	1,67
PP		10	1,10	11	1,83
IU-LV		8	0,88		
UPyD		1	0,11	3	0,50
EB-B		6	0,66	8	1,33
BESTEAK / OTROS		13	1,43	1	0,17

DURANGO

Kontatua % % Escrutado	100%	2012		2009	
Errolda Censo		21.692		21.633	
Hautesleak Votantes		14.798		14.806	
Abstentzia % % Abstención		31,78%		31,56%	
Baliogabeak Nulos		92		1.490	
Zuriak Blancos		154		110	
Hautagai-zerrenden botoak Votos a candidaturas		14.552		13.206	
Alderdia Partido		Botoak Votos	Botoen % % Votos	Botoak Votos	Botoen % % Votos
EAJ-PNV		5.821	40,00	5.898	44,69
EH BILDU		4.195	28,83	1.674	12,67
PSE-EE(PSOE)		2.068	14,21	3.339	25,28
PP		1.345	9,24	1.529	11,58
IU-LV		294	2,02		
UPyD		164	1,13	152	1,15
EB-B		221	1,52	468	3,54
BESTEAK / OTROS		444	3,05	98	0,73

EH-Bilduko 2009ko konparatzeko datuak. Aralar gehi EAK orduan lortu zituzten botoenak dira.
Los datos comparativos del 2009 para EH-Bildu se corresponden con la suma de los votos obtenidos entonces por Aralar y EA.



Eusko Legebiltzarrerako 2012ko hauteskundeetako emaitzak
Resultados de las elecciones al Parlamento Vasco 2012



Bizkaiko Udalerriak
Municipios de Bizkaia

EA

Kontatua % % Escrutado	100%	2012		2009	
Errolda Censo		755		780	
Hautesleak Votantes		616		619	
Abstentzia % % Abstención		18,41%		20,64%	
Baliogabeak Nulos		1		149	
Zuriak Blancos		5		6	
Hautagai-zerrenden botoak Votos a candidaturas		610		464	
Alderdia Partido		Botoak Votos	Botoen % % Votos	Botoak Votos	Botoen % % Votos
EAJ-PNV		277	45,41	316	68,10
EH BILDU		315	51,63	113	24,35
PSE-EE(PSOE)		4	0,66	17	3,66
PP		4	0,66	6	1,29
IU-LV		1	0,16		
UPyD		0	0,00	1	0,22
EB-B		4	0,66	7	1,51
BESTEAK / OTROS		5	0,82	3	0,65

ELANTXOBE

Kontatua % % Escrutado	100%	2012		2009	
Errolda Censo		353		389	
Hautesleak Votantes		296		301	
Abstentzia % % Abstención		16,15%		22,62%	
Baliogabeak Nulos		0		61	
Zuriak Blancos		1		0	
Hautagai-zerrenden botoak Votos a candidaturas		295		240	
Alderdia Partido		Botoak Votos	Botoen % % Votos	Botoak Votos	Botoen % % Votos
EAJ-PNV		158	53,55	184	76,67
EH BILDU		131	44,41	48	20,00
PSE-EE(PSOE)		0	0,00	5	2,08
PP		2	0,68	2	0,83
IU-LV		1	0,34		
UPyD		1	0,34	1	0,42
EB-B		0	0,00	0	0,00
BESTEAK / OTROS		2	0,68	0	0,00

EH-Bilduko 2009ko konparatzeko datuak. Aralar gehi EAK orduan lortu zituzten botoenak dira.
Los datos comparativos del 2009 para EH-Bildu se corresponden con la suma de los votos obtenidos entonces por Aralar y EA.



Eusko Legebiltzarrerako 2012ko hauteskundeetako emaitzak
Resultados de las elecciones al Parlamento Vasco 2012



Bizkaiko Udalerriak
Municipios de Bizkaia

ELORRIO

Kontatua % % Escrutado	100%	2012		2009	
Errolda Censo		5.812		5.903	
Hautesleak Votantes		4.112		3.994	
Abstentzia % % Abstención		29,25%		32,34%	
Baliogabeak Nulos		30		796	
Zuriak Blancos		30		18	
Hautagai-zerrenden botoak Votos a candidaturas		4.052		3.180	
Alderdia Partido		Botoak Votos	Botoen % % Votos	Botoak Votos	Botoen % % Votos
EAJ-PNV		1.400	34,55	1.488	46,79
EH BILDU		1.764	43,54	536	16,85
PSE-EE(PSOE)		422	10,41	725	22,80
PP		265	6,54	301	9,47
IU-LV		67	1,65		
UPyD		14	0,35	13	0,41
EB-B		45	1,11	84	2,64
BESTEAK / OTROS		75	1,85	23	0,73

ERANDIO

Kontatua % % Escrutado	100%	2012		2009	
Errolda Censo		19.229		19.331	
Hautesleak Votantes		12.134		12.390	
Abstentzia % % Abstención		36,9%		35,91%	
Baliogabeak Nulos		105		768	
Zuriak Blancos		236		113	
Hautagai-zerrenden botoak Votos a candidaturas		11.793		11.509	
Alderdia Partido		Botoak Votos	Botoen % % Votos	Botoak Votos	Botoen % % Votos
EAJ-PNV		4.963	42,08	5.309	46,14
EH BILDU		2.197	18,63	495	4,30
PSE-EE(PSOE)		2.632	22,32	3.926	34,11
PP		874	7,41	1.173	10,19
IU-LV		337	2,86		
UPyD		159	1,35	106	0,92
EB-B		236	2,00	342	2,97
BESTEAK / OTROS		395	3,35	91	0,79

EH-Bilduko 2009ko konparatzeko datuak. Aralar gehi EAK orduan lortu zituzten botoenak dira.
Los datos comparativos del 2009 para EH-Bildu se corresponden con la suma de los votos obtenidos entonces por Aralar y EA.





Eusko Legebiltzarrerako 2012ko hauteskundeetako emaitzak
Resultados de las elecciones al Parlamento Vasco 2012



Bizkaiko Udalerriak
Municipios de Bizkaia

EREÑO

Kontatua % % Escrutado	100%	2012		2009	
Errolda Censo		212		219	
Hautesleak Votantes		170		172	
Abstentzia % % Abstención		19,81%		21,46%	
Baliogabeak Nulos		0		23	
Zuriak Blancos		2		2	
Hautagai-zerrenden botoak Votos a candidaturas		168		147	
Alderdia Partido		Botoak Votos	Botoen % % Votos	Botoak Votos	Botoen % % Votos
EAJ-PNV		86	51,16	108	73,48
EH BILDU		71	42,26	25	17,00
PSE-EE(PSOE)		1	0,60	7	4,76
PP		3	1,79	6	4,08
IU-LV		1	0,60		
UPyD		0	0,00	0	0,00
EB-B		1	0,60	1	0,68
BESTEAK / OTROS		5	2,99	0	0,00

ERMUA

Kontatua % % Escrutado	100%	2012		2009	
Errolda Censo		13.112		13.317	
Hautesleak Votantes		8.281		8.845	
Abstentzia % % Abstención		36,84%		33,58%	
Baliogabeak Nulos		62		275	
Zuriak Blancos		102		72	
Hautagai-zerrenden botoak Votos a candidaturas		8.117		8.498	
Alderdia Partido		Botoak Votos	Botoen % % Votos	Botoak Votos	Botoen % % Votos
EAJ-PNV		1.598	19,69	1.755	20,65
EH BILDU		1.188	14,64	446	5,25
PSE-EE(PSOE)		2.913	35,88	3.888	45,76
PP		1.264	15,57	1.742	20,50
IU-LV		408	5,03		
UPyD		270	3,33	155	1,82
EB-B		169	2,08	366	4,31
BESTEAK / OTROS		307	3,78	90	1,05

EH-Bilduko 2009ko konparatzeko datuak. Aralar gehi EAk orduan lortu zituzten botoenak dira.
Los datos comparativos del 2009 para EH-Bildu se corresponden con la suma de los votos obtenidos entonces por Aralar y EA.



Eusko Legebiltzarrerako 2012ko hauteskundeetako emaitzak
Resultados de las elecciones al Parlamento Vasco 2012



Bizkaiko Udalerriak
Municipios de Bizkaia

ERRIGOITI

Kontatua % % Escrutado	100%	2012		2009	
Errolda Censo		459		441	
Hautesleak Votantes		383		361	
Abstentzia % % Abstención		16,56%		18,14%	
Baliogabeak Nulos		0		55	
Zuriak Blancos		6		0	
Hautagai-zerrenden botoak Votos a candidaturas		377		306	
Alderdia Partido		Botoak Votos	Botoen % % Votos	Botoak Votos	Botoen % % Votos
EAJ-PNV		190	50,38	239	78,10
EH BILDU		163	43,24	47	15,36
PSE-EE(PSOE)		4	1,06	6	1,96
PP		10	2,65	6	1,96
IU-LV		2	0,53		
UPyD		0	0,00	2	0,65
EB-B		3	0,80	4	1,31
BESTEAK / OTROS		5	1,34	0	0,00

ETXEBARRI

Kontatua % % Escrutado	100%	2012		2009	
Errolda Censo		8.094		7.313	
Hautesleak Votantes		5.018		4.684	
Abstentzia % % Abstención		38%		35,95%	
Baliogabeak Nulos		39		188	
Zuriak Blancos		82		43	
Hautagai-zerrenden botoak Votos a candidaturas		4.897		4.453	
Alderdia Partido		Botoak Votos	Botoen % % Votos	Botoak Votos	Botoen % % Votos
EAJ-PNV		1.641	33,51	1.395	31,33
EH BILDU		716	14,62	235	5,27
PSE-EE(PSOE)		1.329	27,14	1.887	42,39
PP		481	9,82	565	12,69
IU-LV		216	4,41		
UPyD		158	3,23	105	2,36
EB-B		103	2,10	176	3,95
BESTEAK / OTROS		253	5,17	43	0,96

EH-Bilduko 2009ko konparatzeko datuak. Aralar gehi EAK orduan lortu zituzten botoenak dira.
Los datos comparativos del 2009 para EH-Bildu se corresponden con la suma de los votos obtenidos entonces por Aralar y EA.



Eusko Legebiltzarrerako 2012ko hauteskundeetako emaitzak
Resultados de las elecciones al Parlamento Vasco 2012



Bizkaiko Udalerriak
Municipios de Bizkaia

ETXEBARRIA

Kontatua % % Escrutado	100%	2012		2009	
Errolda Censo		621		637	
Hautesleak Votantes		510		472	
Abstentzioa % % Abstención		17,87%		25,9%	
Baliogabeak Nulos		0		138	
Zuriak Blancos		3		2	
Hautagai-zerrenden botoak Votos a candidaturas		507		332	
Alderdia Partido		Botoak Votos	Botoen % % Votos	Botoak Votos	Botoen % % Votos
EAJ-PNV		247	48,71	264	79,53
EH BILDU		240	47,34	46	13,85
PSE-EE(PSOE)		9	1,78	11	3,31
PP		3	0,59	6	1,81
IU-LV		2	0,39		
UPyD		0	0,00	0	0,00
EB-B		1	0,20	0	0,00
BESTEAK / OTROS		5	0,99	4	1,20

FORUA

Kontatua % % Escrutado	100%	2012		2009	
Errolda Censo		778		821	
Hautesleak Votantes		629		597	
Abstentzioa % % Abstención		19,15%		27,28%	
Baliogabeak Nulos		1		145	
Zuriak Blancos		4		1	
Hautagai-zerrenden botoak Votos a candidaturas		624		451	
Alderdia Partido		Botoak Votos	Botoen % % Votos	Botoak Votos	Botoen % % Votos
EAJ-PNV		293	46,96	333	73,84
EH BILDU		281	45,03	58	12,86
PSE-EE(PSOE)		24	3,85	42	9,31
PP		13	2,08	7	1,55
IU-LV		3	0,48		
UPyD		1	0,16	4	0,89
EB-B		3	0,48	6	1,33
BESTEAK / OTROS		6	0,96	1	0,22

EH-Bilduko 2009ko konparatzeko datuak. Aralar gehi EAK orduan lortu zituzten botoenak dira.
Los datos comparativos del 2009 para EH-Bildu se corresponden con la suma de los votos obtenidos entonces por Aralar y EA.





Eusko Legebiltzarrerako 2012ko hauteskundeetako emaitzak
Resultados de las elecciones al Parlamento Vasco 2012



Bizkaiko Udalerriak
Municipios de Bizkaia

FRUIZ

Kontatua % % Escrutado	100%	2012		2009	
Errolda Censo		407		346	
Hautesleak Votantes		320		277	
Abstentzia % % Abstención		21,38%		19,94%	
Baliogabeak Nulos		3		55	
Zuriak Blancos		4		1	
Hautagai-zerrenden botoak Votos a candidaturas		313		221	
Alderdia Partido		Botoak Votos	Botoen % % Votos	Botoak Votos	Botoen % % Votos
EAJ-PNV		172	54,95	176	79,65
EH BILDU		109	34,82	17	7,69
PSE-EE(PSOE)		10	3,19	15	6,79
PP		7	2,24	4	1,81
IU-LV		3	0,96		
UPyD		4	1,28	2	0,90
EB-B		3	0,96	5	2,26
BESTEAK / OTROS		5	1,60	1	0,45

GALDAKAO

Kontatua % % Escrutado	100%	2012		2009	
Errolda Censo		23.963		24.107	
Hautesleak Votantes		15.690		16.017	
Abstentzia % % Abstención		34,52%		33,56%	
Baliogabeak Nulos		139		1.206	
Zuriak Blancos		169		129	
Hautagai-zerrenden botoak Votos a candidaturas		15.382		14.682	
Alderdia Partido		Botoak Votos	Botoen % % Votos	Botoak Votos	Botoen % % Votos
EAJ-PNV		6.195	40,27	6.551	44,62
EH BILDU		3.779	24,57	1.247	8,49
PSE-EE(PSOE)		2.666	17,33	4.348	29,61
PP		1.152	7,49	1.465	9,98
IU-LV		514	3,34		
UPyD		297	1,93	234	1,59
EB-B		327	2,13	638	4,35
BESTEAK / OTROS		452	2,94	126	0,86

EH-Bilduko 2009ko konparatzeko datuak. Aralar gehi EAK orduan lortu zituzten botoenak dira.
Los datos comparativos del 2009 para EH-Bildu se corresponden con la suma de los votos obtenidos entonces por Aralar y EA.



Eusko Legebiltzarrerako 2012ko hauteskundeetako emaitzak
Resultados de las elecciones al Parlamento Vasco 2012



Bizkaiko Udalerriak
Municipios de Bizkaia

GALDAMES

Kontatua % % Escrutado	100%	2012		2009	
Errolda Censo		710		715	
Hautesleak Votantes		529		541	
Abstentzia % % Abstención		25,49%		24,34%	
Baliogabeak Nulos		3		62	
Zuriak Blancos		7		3	
Hautagai-zerrenden botoak Votos a candidaturas		519		476	
Alderdia Partido		Botoak Votos	Botoen % % Votos	Botoak Votos	Botoen % % Votos
EAJ-PNV		297	57,22	313	65,77
EH BILDU		156	30,06	73	15,33
PSE-EE(PSOE)		31	5,97	48	10,08
PP		13	2,50	17	3,57
IU-LV		3	0,58		
UPyD		1	0,19	3	0,63
EB-B		7	1,35	16	3,36
BESTEAK / OTROS		11	2,13	5	1,05

GAMIZ-FIKA

Kontatua % % Escrutado	100%	2012		2009	
Errolda Censo		1.088		1.064	
Hautesleak Votantes		836		816	
Abstentzia % % Abstención		23,16%		23,31%	
Baliogabeak Nulos		5		98	
Zuriak Blancos		10		0	
Hautagai-zerrenden botoak Votos a candidaturas		821		718	
Alderdia Partido		Botoak Votos	Botoen % % Votos	Botoak Votos	Botoen % % Votos
EAJ-PNV		437	53,23	509	70,89
EH BILDU		301	36,66	116	16,16
PSE-EE(PSOE)		26	3,17	52	7,24
PP		32	3,90	24	3,34
IU-LV		3	0,37		
UPyD		1	0,12	6	0,84
EB-B		5	0,61	8	1,11
BESTEAK / OTROS		16	1,94	1	0,14

EH-Bilduko 2009ko konparatzeko datuak. Aralar gehi EAK orduan lortu zituzten botoenak dira.
Los datos comparativos del 2009 para EH-Bildu se corresponden con la suma de los votos obtenidos entonces por Aralar y EA.



Eusko Legebiltzarrerako 2012ko hauteskundeetako emaitzak
Resultados de las elecciones al Parlamento Vasco 2012



Bizkaiko Udalerriak
Municipios de Bizkaia

GARAI

Kontatua % % Escrutado	100%	2012		2009	
Errolda Censo		257		255	
Hautesleak Votantes		220		205	
Abstentzia % % Abstención		14,4%		19,61%	
Baliogabeak Nulos		0		37	
Zuriak Blancos		1		2	
Hautagai-zerrenden botoak Votos a candidaturas		219		166	
Alderdia Partido		Botoak Votos	Botoen % % Votos	Botoak Votos	Botoen % % Votos
EAJ-PNV		119	54,34	122	73,50
EH BILDU		86	39,27	29	17,47
PSE-EE(PSOE)		6	2,74	10	6,02
PP		2	0,91	4	2,41
IU-LV		1	0,46		
UPyD		0	0,00	1	0,60
EB-B		2	0,91	0	0,00
BESTEAK / OTROS		3	1,37	0	0,00

GATIKA

Kontatua % % Escrutado	100%	2012		2009	
Errolda Censo		1.269		1.246	
Hautesleak Votantes		926		934	
Abstentzia % % Abstención		27,03%		25,04%	
Baliogabeak Nulos		6		100	
Zuriak Blancos		18		8	
Hautagai-zerrenden botoak Votos a candidaturas		902		826	
Alderdia Partido		Botoak Votos	Botoen % % Votos	Botoak Votos	Botoen % % Votos
EAJ-PNV		501	55,55	560	67,79
EH BILDU		305	33,81	145	17,56
PSE-EE(PSOE)		42	4,66	68	8,23
PP		29	3,22	27	3,27
IU-LV		4	0,44		
UPyD		1	0,11	5	0,61
EB-B		8	0,89	16	1,94
BESTEAK / OTROS		12	1,32	3	0,36

EH-Bilduko 2009ko konparatzeko datuak. Aralar gehi EAk orduan lortu zituzten botoenak dira.
Los datos comparativos del 2009 para EH-Bildu se corresponden con la suma de los votos obtenidos entonces por Aralar y EA.





Eusko Legebiltzarrerako 2012ko hauteskundeetako emaitzak
Resultados de las elecciones al Parlamento Vasco 2012



Bizkaiko Udalerriak
Municipios de Bizkaia

GAUTEGIZ ARTEAGA

Kontatua % % Escrutado	100%	2012		2009	
Errolda Censo		722		723	
Hautesleak Votantes		585		594	
Abstentzia % % Abstención		18,98%		17,84%	
Baliogabeak Nulos		6		100	
Zuriak Blancos		2		6	
Hautagai-zerrenden botoak Votos a candidaturas		577		488	
Alderdia Partido		Botoak Votos	Botoen % % Votos	Botoak Votos	Botoen % % Votos
EAJ-PNV		321	55,64	351	71,94
EH BILDU		206	35,70	69	14,14
PSE-EE(PSOE)		26	4,51	43	8,81
PP		7	1,21	13	2,66
IU-LV		4	0,69		
UPyD		0	0,00	3	0,61
EB-B		4	0,69	6	1,23
BESTEAK / OTROS		9	1,56	1	0,20

GERNIKA-LUMO

Kontatua % % Escrutado	100%	2012		2009	
Errolda Censo		12.666		12.617	
Hautesleak Votantes		9.404		9.251	
Abstentzia % % Abstención		25,75%		26,68%	
Baliogabeak Nulos		56		1.269	
Zuriak Blancos		77		51	
Hautagai-zerrenden botoak Votos a candidaturas		9.271		7.931	
Alderdia Partido		Botoak Votos	Botoen % % Votos	Botoak Votos	Botoen % % Votos
EAJ-PNV		3.948	42,60	4.333	54,64
EH BILDU		3.794	40,92	1.760	22,19
PSE-EE(PSOE)		761	8,21	1.158	14,60
PP		342	3,69	413	5,21
IU-LV		100	1,08		
UPyD		43	0,46	38	0,48
EB-B		135	1,46	163	2,06
BESTEAK / OTROS		148	1,58	46	0,57

EH-Bilduko 2009ko konparatzeko datuak. Aralar gehi EAK orduan lortu zituzten botoenak dira.
Los datos comparativos del 2009 para EH-Bildu se corresponden con la suma de los votos obtenidos entonces por Aralar y EA.



Eusko Legebiltzarrerako 2012ko hauteskundeetako emaitzak
Resultados de las elecciones al Parlamento Vasco 2012



Bizkaiko Udalerriak
Municipios de Bizkaia

GETXO

Kontatua % % Escrutado	100%	2012		2009	
Errolda Censo		63.687		64.533	
Hautesleak Votantes		45.264		46.547	
Abstentzia % % Abstención		28,93%		27,87%	
Baliogabeak Nulos		272		2.372	
Zuriak Blancos		593		541	
Hautagai-zerrenden botoak Votos a candidaturas		44.399		43.634	
Alderdia Partido		Botoak Votos	Botoen % % Votos	Botoak Votos	Botoen % % Votos
EAJ-PNV		16.471	37,10	16.361	37,49
EH BILDU		7.449	16,78	2.677	6,14
PSE-EE(PSOE)		5.779	13,02	10.718	24,56
PP		10.864	24,47	10.733	24,60
IU-LV		731	1,65		
UPyD		1.114	2,51	1.531	3,51
EB-B		481	1,08	1.035	2,37
BESTEAK / OTROS		1.510	3,39	371	0,85

GIZABURUAGA

Kontatua % % Escrutado	100%	2012		2009	
Errolda Censo		161		157	
Hautesleak Votantes		124		61	
Abstentzia % % Abstención		22,98%		61,15%	
Baliogabeak Nulos		0		0	
Zuriak Blancos		2		1	
Hautagai-zerrenden botoak Votos a candidaturas		122		60	
Alderdia Partido		Botoak Votos	Botoen % % Votos	Botoak Votos	Botoen % % Votos
EAJ-PNV		35	28,69	45	75,00
EH BILDU		86	70,49	12	20,00
PSE-EE(PSOE)		0	0,00	0	0,00
PP		0	0,00	0	0,00
IU-LV		0	0,00		
UPyD		0	0,00	0	0,00
EB-B		1	0,82	3	5,00
BESTEAK / OTROS		0	0,00	0	0,00

EH-Bilduko 2009ko konparatzeko datuak. Aralar gehi EAK orduan lortu zituzten botoenak dira.
Los datos comparativos del 2009 para EH-Bildu se corresponden con la suma de los votos obtenidos entonces por Aralar y EA.





Eusko Legebiltzarrerako 2012ko hauteskundeetako emaitzak
Resultados de las elecciones al Parlamento Vasco 2012



Bizkaiko Udalerriak
Municipios de Bizkaia

GORDEXOLA

Kontatua % % Escrutado	100%	2012		2009	
Errolda Censo		1.390		1.418	
Hautesleak Votantes		1.072		1.180	
Abstentzia % % Abstención		22,88%		16,78%	
Baliogabeak Nulos		21		39	
Zuriak Blancos		7		9	
Hautagai-zerrenden botoak Votos a candidaturas		1.044		1.132	
Alderdia Partido		Botoak Votos	Botoen % % Votos	Botoak Votos	Botoen % % Votos
EAJ-PNV		620	59,39	657	58,02
EH BILDU		145	13,89	98	8,66
PSE-EE(PSOE)		86	8,24	171	15,11
PP		107	10,25	127	11,22
IU-LV		12	1,15		
UPyD		15	1,44	21	1,86
EB-B		28	2,68	45	3,98
BESTEAK / OTROS		31	2,96	9	0,80

GORLIZ

Kontatua % % Escrutado	100%	2012		2009	
Errolda Censo		4.251		4.183	
Hautesleak Votantes		3.033		2.996	
Abstentzia % % Abstención		28,65%		28,38%	
Baliogabeak Nulos		19		249	
Zuriak Blancos		45		32	
Hautagai-zerrenden botoak Votos a candidaturas		2.969		2.715	
Alderdia Partido		Botoak Votos	Botoen % % Votos	Botoak Votos	Botoen % % Votos
EAJ-PNV		1.516	51,06	1.555	57,27
EH BILDU		802	27,01	356	13,11
PSE-EE(PSOE)		235	7,92	437	16,10
PP		197	6,64	186	6,85
IU-LV		55	1,85		
UPyD		31	1,04	40	1,47
EB-B		37	1,25	96	3,54
BESTEAK / OTROS		96	3,23	28	1,03

EH-Bilduko 2009ko konparatzeko datuak. Aralar gehi EAK orduan lortu zituzten botoenak dira.
Los datos comparativos del 2009 para EH-Bildu se corresponden con la suma de los votos obtenidos entonces por Aralar y EA.



Eusko Legebiltzarrerako 2012ko hauteskundeetako emaitzak
Resultados de las elecciones al Parlamento Vasco 2012



Bizkaiko Udalerriak
Municipios de Bizkaia

GÜEÑES

Kontatua % % Escrutado	100%	2012		2009	
Errolda Censo		5.093		5.061	
Hautesleak Votantes		3.786		3.961	
Abstentzia % % Abstención		25,66%		21,73%	
Baliogabeak Nulos		55		326	
Zuriak Blancos		48		23	
Hautagai-zerrenden botoak Votos a candidaturas		3.683		3.612	
Alderdia Partido		Botoak Votos	Botoen % % Votos	Botoak Votos	Botoen % % Votos
EAJ-PNV		1.895	51,47	2.094	57,96
EH BILDU		940	25,52	368	10,19
PSE-EE(PSOE)		464	12,60	755	20,90
PP		171	4,64	197	5,45
IU-LV		29	0,79		
UPyD		39	1,06	61	1,69
EB-B		72	1,95	96	2,66
BESTEAK / OTROS		73	1,97	26	0,73

IBARRANGELU

Kontatua % % Escrutado	100%	2012		2009	
Errolda Censo		559		538	
Hautesleak Votantes		424		424	
Abstentzia % % Abstención		24,15%		21,19%	
Baliogabeak Nulos		2		63	
Zuriak Blancos		1		1	
Hautagai-zerrenden botoak Votos a candidaturas		421		360	
Alderdia Partido		Botoak Votos	Botoen % % Votos	Botoak Votos	Botoen % % Votos
EAJ-PNV		207	49,16	278	77,22
EH BILDU		189	44,89	53	14,72
PSE-EE(PSOE)		9	2,14	18	5,00
PP		3	0,71	3	0,83
IU-LV		5	1,19		
UPyD		1	0,24	1	0,28
EB-B		1	0,24	4	1,11
BESTEAK / OTROS		6	1,43	2	0,56

EH-Bilduko 2009ko konparatzeko datuak. Aralar gehi EAK orduan lortu zituzten botoenak dira.
Los datos comparativos del 2009 para EH-Bildu se corresponden con la suma de los votos obtenidos entonces por Aralar y EA.





Eusko Legebiltzarrerako 2012ko hauteskundeetako emaitzak
Resultados de las elecciones al Parlamento Vasco 2012



Bizkaiko Udalerriak
Municipios de Bizkaia

IGORRE

Kontatua % % Escrutado	100%	2012		2009	
Errolda Censo		3.278		3.382	
Hautesleak Votantes		2.410		2.400	
Abstentzia % % Abstención		26,48%		29,04%	
Baliogabeak Nulos		22		445	
Zuriak Blancos		20		17	
Hautagai-zerrenden botoak Votos a candidaturas		2.368		1.938	
Alderdia Partido		Botoak Votos	Botoen % % Votos	Botoak Votos	Botoen % % Votos
EAJ-PNV		1.097	46,32	1.293	66,73
EH BILDU		1.035	43,71	309	15,94
PSE-EE(PSOE)		112	4,73	198	10,22
PP		48	2,03	64	3,30
IU-LV		16	0,68		
UPyD		8	0,34	15	0,77
EB-B		18	0,76	36	1,86
BESTEAK / OTROS		34	1,43	17	0,87

ISPASTER

Kontatua % % Escrutado	100%	2012		2009	
Errolda Censo		560		578	
Hautesleak Votantes		461		436	
Abstentzia % % Abstención		17,68%		24,57%	
Baliogabeak Nulos		0		68	
Zuriak Blancos		0		3	
Hautagai-zerrenden botoak Votos a candidaturas		461		365	
Alderdia Partido		Botoak Votos	Botoen % % Votos	Botoak Votos	Botoen % % Votos
EAJ-PNV		245	53,15	273	74,80
EH BILDU		200	43,38	71	19,46
PSE-EE(PSOE)		1	0,22	10	2,74
PP		6	1,30	6	1,64
IU-LV		2	0,43		
UPyD		3	0,65	0	0,00
EB-B		0	0,00	3	0,82
BESTEAK / OTROS		4	0,87	1	0,27

EH-Bilduko 2009ko konparatzeko datuak. Aralar gehi EAK orduan lortu zituzten botoenak dira.
Los datos comparativos del 2009 para EH-Bildu se corresponden con la suma de los votos obtenidos entonces por Aralar y EA.





Eusko Legebiltzarrerako 2012ko hauteskundeetako emaitzak
Resultados de las elecciones al Parlamento Vasco 2012



Bizkaiko Udalerriak
Municipios de Bizkaia

IURRETA

Kontatua % % Escrutado	100%	2012		2009	
Errolda Censo		3.057		3.140	
Hautesleak Votantes		2.005		2.051	
Abstentzioa % % Abstención		34,41%		34,68%	
Baliogabeak Nulos		6		293	
Zuriak Blancos		10		15	
Hautagai-zerrenden botoak Votos a candidaturas		1.989		1.743	
Alderdia Partido		Botoak Votos	Botoen % % Votos	Botoak Votos	Botoen % % Votos
EAJ-PNV		674	33,90	753	43,20
EH BILDU		623	31,32	142	8,15
PSE-EE(PSOE)		397	19,96	537	30,81
PP		172	8,65	222	12,74
IU-LV		24	1,21		
UPyD		15	0,75	13	0,75
EB-B		38	1,91	52	2,98
BESTEAK / OTROS		46	2,30	17	0,97

IZURTZA

Kontatua % % Escrutado	100%	2012		2009	
Errolda Censo		216		225	
Hautesleak Votantes		180		168	
Abstentzioa % % Abstención		16,67%		25,33%	
Baliogabeak Nulos		2		57	
Zuriak Blancos		0		1	
Hautagai-zerrenden botoak Votos a candidaturas		178		110	
Alderdia Partido		Botoak Votos	Botoen % % Votos	Botoak Votos	Botoen % % Votos
EAJ-PNV		66	37,08	91	82,71
EH BILDU		100	56,18	9	8,19
PSE-EE(PSOE)		5	2,81	5	4,55
PP		5	2,81	2	1,82
IU-LV		1	0,56		
UPyD		1	0,56	0	0,00
EB-B		0	0,00	1	0,91
BESTEAK / OTROS		0	0,00	1	0,91

EH-Bilduko 2009ko konparatzeko datuak. Aralar gehi EAK orduan lortu zituzten botoenak dira.
Los datos comparativos del 2009 para EH-Bildu se corresponden con la suma de los votos obtenidos entonces por Aralar y EA.





Eusko Legebiltzarrerako 2012ko hauteskundeetako emaitzak
Resultados de las elecciones al Parlamento Vasco 2012



Bizkaiko Udalerriak
Municipios de Bizkaia

KARRANTZA HARANA / VALLE DE CARRANZA

Kontatua % % Escrutado	100%	2012		2009	
Errolda Censo		2.405		2.430	
Hautesleak Votantes		1.547		1.590	
Abstentzioa % % Abstención		35,68%		34,57%	
Baliogabeak Nulos		12		105	
Zuriak Blancos		18		16	
Hautagai-zerrenden botoak Votos a candidaturas		1.517		1.469	
Alderdia Partido		Botoak Votos	Botoen % % Votos	Botoak Votos	Botoen % % Votos
EAJ-PNV		929	61,23	1.046	71,20
EH BILDU		346	22,81	96	6,54
PSE-EE(PSOE)		118	7,78	193	13,14
PP		61	4,02	74	5,04
IU-LV		11	0,73		
UPyD		4	0,26	3	0,20
EB-B		24	1,58	48	3,27
BESTEAK / OTROS		24	1,59	8	0,54

KORTEZUBI

Kontatua % % Escrutado	100%	2012		2009	
Errolda Censo		346		346	
Hautesleak Votantes		296		300	
Abstentzioa % % Abstención		14,45%		13,29%	
Baliogabeak Nulos		1		67	
Zuriak Blancos		5		1	
Hautagai-zerrenden botoak Votos a candidaturas		290		232	
Alderdia Partido		Botoak Votos	Botoen % % Votos	Botoak Votos	Botoen % % Votos
EAJ-PNV		162	55,88	169	72,84
EH BILDU		117	40,34	43	18,54
PSE-EE(PSOE)		2	0,69	10	4,31
PP		3	1,03	6	2,59
IU-LV		2	0,69		
UPyD		3	1,03	1	0,43
EB-B		0	0,00	1	0,43
BESTEAK / OTROS		1	0,34	2	0,86

EH-Bilduko 2009ko konparatzeko datuak, Aralar gehi EAK orduan lortu zituzten botoenak dira.
Los datos comparativos del 2009 para EH-Bildu se corresponden con la suma de los votos obtenidos entonces por Aralar y EA.



Eusko Legebiltzarrerako 2012ko hauteskundeetako emaitzak
Resultados de las elecciones al Parlamento Vasco 2012



Bizkaiko Udalerriak
Municipios de Bizkaia

LANESTOSA

Kontatua % % Escrutado	100%	2012		2009	
Errolda Censo		219		240	
Hautesleak Votantes		155		174	
Abstentzia % % Abstención		29,22%		27,5%	
Baliogabeak Nulos		1		4	
Zuriak Blancos		4		0	
Hautagai-zerrenden botoak Votos a candidaturas		150		170	
Alderdia Partido		Botoak Votos	Botoen % % Votos	Botoak Votos	Botoen % % Votos
EAJ-PNV		65	43,32	96	56,47
EH BILDU		34	22,67	9	5,29
PSE-EE(PSOE)		24	16,00	37	21,76
PP		17	11,33	19	11,18
IU-LV		1	0,67		
UPyD		3	2,00	5	2,94
EB-B		1	0,67	2	1,18
BESTEAK / OTROS		5	3,34	2	1,18

LARRABETZU

Kontatua % % Escrutado	100%	2012		2009	
Errolda Censo		1.543		1.491	
Hautesleak Votantes		1.238		1.155	
Abstentzia % % Abstención		19,77%		22,54%	
Baliogabeak Nulos		6		331	
Zuriak Blancos		8		7	
Hautagai-zerrenden botoak Votos a candidaturas		1.224		817	
Alderdia Partido		Botoak Votos	Botoen % % Votos	Botoak Votos	Botoen % % Votos
EAJ-PNV		508	41,50	576	70,52
EH BILDU		619	50,57	130	15,91
PSE-EE(PSOE)		24	1,96	52	6,36
PP		33	2,70	23	2,82
IU-LV		13	1,06		
UPyD		5	0,41	6	0,73
EB-B		7	0,57	26	3,18
BESTEAK / OTROS		15	1,23	2	0,24

EH-Bilduko 2009ko konparatzeko datuak. Aralar gehi EAk orduan lortu zituzten botoenak dira.
Los datos comparativos del 2009 para EH-Bildu se corresponden con la suma de los votos obtenidos entonces por Aralar y EA.





Eusko Legebiltzarrerako 2012ko hauteskundeetako emaitzak
Resultados de las elecciones al Parlamento Vasco 2012



Bizkaiko Udalerriak
Municipios de Bizkaia

LAUKIZ

Kontatua % % Escrutado	100%	2012		2009	
Errolda Censo		870		836	
Hautesleak Votantes		659		667	
Abstentzia % % Abstención		24,25%		20,22%	
Baliogabeak Nulos		2		51	
Zuriak Blancos		7		1	
Hautagai-zerrenden botoak Votos a candidaturas		650		615	
Alderdia Partido		Botoak Votos	Botoen % % Votos	Botoak Votos	Botoen % % Votos
EAJ-PNV		358	55,08	395	64,23
EH BILDU		140	21,54	43	6,99
PSE-EE(PSOE)		49	7,54	88	14,31
PP		87	13,38	76	12,36
IU-LV		1	0,15		
UPyD		2	0,31	6	0,98
EB-B		4	0,62	5	0,81
BESTEAK / OTROS		9	1,38	2	0,32

LEIOA

Kontatua % % Escrutado	100%	2012		2009	
Errolda Censo		23.788		23.548	
Hautesleak Votantes		15.718		16.193	
Abstentzia % % Abstención		33,92%		31,23%	
Baliogabeak Nulos		147		871	
Zuriak Blancos		241		170	
Hautagai-zerrenden botoak Votos a candidaturas		15.330		15.152	
Alderdia Partido		Botoak Votos	Botoen % % Votos	Botoak Votos	Botoen % % Votos
EAJ-PNV		6.110	39,88	5.946	39,25
EH BILDU		2.573	16,78	875	5,77
PSE-EE(PSOE)		2.954	19,27	4.924	32,50
PP		1.889	12,32	2.004	13,23
IU-LV		477	3,11		
UPyD		392	2,56	497	3,28
EB-B		268	1,75	628	4,14
BESTEAK / OTROS		667	4,33	198	1,31

EH-Bilduko 2009ko konparatzeko datuak. Aralar gehi EAK orduan lortu zituzten botoenak dira.
Los datos comparativos del 2009 para EH-Bildu se corresponden con la suma de los votos obtenidos entonces por Aralar y EA.





Eusko Legebiltzarrerako 2012ko hauteskundeetako emaitzak
Resultados de las elecciones al Parlamento Vasco 2012



Bizkaiko Udalerriak
Municipios de Bizkaia

LEKEITIO

Kontatua % % Escrutado	100%	2012		2009	
Errolda Censo		5.909		6.069	
Hautesleak Votantes		4.501		4.354	
Abstentzia % % Abstención		23,83%		28,26%	
Baliogabeak Nulos		11		1.103	
Zuriak Blancos		32		14	
Hautagai-zerrenden botoak Votos a candidaturas		4.458		3.237	
Alderdia Partido		Botoak Votos	Botoen % % Votos	Botoak Votos	Botoen % % Votos
EAJ-PNV		1.850	41,50	2.062	63,69
EH BILDU		2.364	53,05	820	25,34
PSE-EE(PSOE)		90	2,02	175	5,41
PP		74	1,66	92	2,84
IU-LV		26	0,58		
UPyD		2	0,04	6	0,19
EB-B		22	0,49	68	2,10
BESTEAK / OTROS		30	0,66	6	0,18

LEMOA

Kontatua % % Escrutado	100%	2012		2009	
Errolda Censo		2.663		2.510	
Hautesleak Votantes		1.991		1.910	
Abstentzia % % Abstención		25,23%		23,9%	
Baliogabeak Nulos		27		283	
Zuriak Blancos		24		25	
Hautagai-zerrenden botoak Votos a candidaturas		1.940		1.602	
Alderdia Partido		Botoak Votos	Botoen % % Votos	Botoak Votos	Botoen % % Votos
EAJ-PNV		799	41,19	908	56,68
EH BILDU		804	41,47	241	15,05
PSE-EE(PSOE)		139	7,16	278	17,35
PP		65	3,35	93	5,81
IU-LV		27	1,39		
UPyD		14	0,72	10	0,62
EB-B		37	1,91	54	3,37
BESTEAK / OTROS		55	2,81	11	0,68

EH-Bilduko 2009ko konparatzeko datuak. Aralar gehi EAK orduan lortu zituzten botoenak dira.
Los datos comparativos del 2009 para EH-Bildu se corresponden con la suma de los votos obtenidos entonces por Aralar y EA.





Eusko Legebiltzarrerako 2012ko hauteskundeetako emaitzak
Resultados de las elecciones al Parlamento Vasco 2012



Bizkaiko Udalerriak
Municipios de Bizkaia

LEMOIZ

Kontatua % % Escrutado	100%	2012		2009	
Errolda Censo		904		837	
Hautesleak Votantes		664		603	
Abstentzia % % Abstención		26,55%		27,96%	
Baliogabeak Nulos		3		78	
Zuriak Blancos		3		4	
Hautagai-zerrenden botoak Votos a candidaturas		658		521	
Alderdia Partido		Botoak Votos	Botoen % % Votos	Botoak Votos	Botoen % % Votos
EAJ-PNV		366	55,62	386	74,09
EH BILDU		226	34,35	58	11,13
PSE-EE(PSOE)		22	3,34	39	7,49
PP		13	1,98	16	3,07
IU-LV		8	1,22		
UPyD		1	0,15	1	0,19
EB-B		10	1,52	19	3,65
BESTEAK / OTROS		12	1,82	1	0,19

LEZAMA

Kontatua % % Escrutado	100%	2012		2009	
Errolda Censo		1.906		1.934	
Hautesleak Votantes		1.426		1.405	
Abstentzia % % Abstención		25,18%		27,35%	
Baliogabeak Nulos		6		155	
Zuriak Blancos		19		12	
Hautagai-zerrenden botoak Votos a candidaturas		1.401		1.238	
Alderdia Partido		Botoak Votos	Botoen % % Votos	Botoak Votos	Botoen % % Votos
EAJ-PNV		772	55,12	822	66,40
EH BILDU		428	30,55	115	9,29
PSE-EE(PSOE)		80	5,71	175	14,14
PP		54	3,85	67	5,41
IU-LV		23	1,64		
UPyD		7	0,50	12	0,97
EB-B		14	1,00	35	2,83
BESTEAK / OTROS		23	1,63	8	0,64

EH-Bilduko 2009ko konparatzeko datuak. Aralar gehi EAK orduan lortu zituzten botoenak dira.
Los datos comparativos del 2009 para EH-Bildu se corresponden con la suma de los votos obtenidos entonces por Aralar y EA.





Eusko Legebiltzarrerako 2012ko hauteskundeetako emaitzak
Resultados de las elecciones al Parlamento Vasco 2012



Bizkaiko Udalerriak
Municipios de Bizkaia

LOIU

Kontatua % % Escrutado	100%	2012		2009	
Errolda Censo		1.915		1.680	
Hautesleak Votantes		1.429		1.308	
Abstentzia % % Abstención		25,38%		22,14%	
Baliogabeak Nulos		11		70	
Zuriak Blancos		7		10	
Hautagai-zerrenden botoak Votos a candidaturas		1.411		1.228	
Alderdia Partido		Botoak Votos	Botoen % % Votos	Botoak Votos	Botoen % % Votos
EAJ-PNV		868	61,52	826	67,27
EH BILDU		228	16,16	67	5,46
PSE-EE(PSOE)		92	6,52	143	11,64
PP		145	10,28	141	11,48
IU-LV		18	1,28		
UPyD		13	0,92	18	1,47
EB-B		12	0,85	19	1,55
BESTEAK / OTROS		35	2,47	11	0,89

MALLABIA

Kontatua % % Escrutado	100%	2012		2009	
Errolda Censo		984		988	
Hautesleak Votantes		685		641	
Abstentzia % % Abstención		30,39%		35,12%	
Baliogabeak Nulos		6		178	
Zuriak Blancos		6		2	
Hautagai-zerrenden botoak Votos a candidaturas		673		461	
Alderdia Partido		Botoak Votos	Botoen % % Votos	Botoak Votos	Botoen % % Votos
EAJ-PNV		253	37,59	271	58,78
EH BILDU		321	47,70	54	11,72
PSE-EE(PSOE)		58	8,62	96	20,82
PP		12	1,78	27	5,86
IU-LV		6	0,89		
UPyD		5	0,74	2	0,43
EB-B		8	1,19	8	1,74
BESTEAK / OTROS		10	1,49	0	0,00

EH-Bilduko 2009ko konparatzeko datuak. Aralar gehi EAK orduan lortu zituzten botoenak dira.
Los datos comparativos del 2009 para EH-Bildu se corresponden con la suma de los votos obtenidos entonces por Aralar y EA.





Eusko Legebiltzarrerako 2012ko hauteskundeetako emaitzak
Resultados de las elecciones al Parlamento Vasco 2012



Bizkaiko Udalerriak
Municipios de Bizkaia

MAÑARIA

Kontatua % % Escrutado	100%	2012		2009	
Errolda Censo		397		383	
Hautesleak Votantes		308		296	
Abstentzia % % Abstención		22,42%		22,72%	
Baliogabeak Nulos		0		76	
Zuriak Blancos		0		1	
Hautagai-zerrenden botoak Votos a candidaturas		308		219	
Alderdia Partido		Botoak Votos	Botoen % % Votos	Botoak Votos	Botoen % % Votos
EAJ-PNV		153	49,70	163	74,42
EH BILDU		137	44,48	34	15,53
PSE-EE(PSOE)		7	2,27	12	5,48
PP		3	0,97	5	2,28
IU-LV		0	0,00		
UPyD		0	0,00	0	0,00
EB-B		3	0,97	4	1,83
BESTEAK / OTROS		5	1,61	1	0,46

MARKINA-XEMEIN

Kontatua % % Escrutado	100%	2012		2009	
Errolda Censo		3.699		3.675	
Hautesleak Votantes		2.596		2.417	
Abstentzia % % Abstención		29,82%		34,23%	
Baliogabeak Nulos		8		458	
Zuriak Blancos		13		18	
Hautagai-zerrenden botoak Votos a candidaturas		2.575		1.941	
Alderdia Partido		Botoak Votos	Botoen % % Votos	Botoak Votos	Botoen % % Votos
EAJ-PNV		1.251	48,58	1.379	71,05
EH BILDU		1.149	44,62	356	18,34
PSE-EE(PSOE)		61	2,37	107	5,51
PP		42	1,63	54	2,78
IU-LV		22	0,85		
UPyD		4	0,16	5	0,26
EB-B		17	0,66	37	1,91
BESTEAK / OTROS		29	1,13	2	0,10

EH-Bilduko 2009ko konparatzeko datuak. Aralar gehi EAk orduan lortu zituzten botoenak dira.
Los datos comparativos del 2009 para EH-Bildu se corresponden con la suma de los votos obtenidos entonces por Aralar y EA.





Eusko Legebiltzarrerako 2012ko hauteskundeetako emaitzak
Resultados de las elecciones al Parlamento Vasco 2012



Bizkaiko Udalerriak
Municipios de Bizkaia

MARURI-JATABE

Kontatua % % Escrutado	100%	2012		2009	
Errolda Censo		768		726	
Hautesleak Votantes		599		577	
Abstentzioa % % Abstención		22,01%		20,52%	
Baliogabeak Nulos		7		55	
Zuriak Blancos		6		2	
Hautagai-zerrenden botoak Votos a candidaturas		586		520	
Alderdia Partido		Botoak Votos	Botoen % % Votos	Botoak Votos	Botoen % % Votos
EAJ-PNV		317	54,10	329	63,26
EH BILDU		179	30,55	79	15,20
PSE-EE(PSOE)		29	4,95	59	11,35
PP		24	4,10	28	5,38
IU-LV		7	1,19		
UPyD		4	0,68	4	0,77
EB-B		8	1,37	17	3,27
BESTEAK / OTROS		18	3,06	1	0,19

MENDATA

Kontatua % % Escrutado	100%	2012		2009	
Errolda Censo		308		313	
Hautesleak Votantes		255		252	
Abstentzioa % % Abstención		17,21%		19,49%	
Baliogabeak Nulos		1		35	
Zuriak Blancos		2		1	
Hautagai-zerrenden botoak Votos a candidaturas		252		216	
Alderdia Partido		Botoak Votos	Botoen % % Votos	Botoak Votos	Botoen % % Votos
EAJ-PNV		133	52,78	161	74,54
EH BILDU		115	45,63	44	20,37
PSE-EE(PSOE)		0	0,00	5	2,31
PP		2	0,79	3	1,39
IU-LV		1	0,40		
UPyD		1	0,40	0	0,00
EB-B		0	0,00	2	0,93
BESTEAK / OTROS		0	0,00	1	0,46

EH-Bilduko 2009ko konparatzeko datuak. Aralar gehi EAK orduan lortu zituzten botoenak dira.
Los datos comparativos del 2009 para EH-Bildu se corresponden con la suma de los votos obtenidos entonces por Aralar y EA.





Eusko Legebiltzarrerako 2012ko hauteskundeetako emaitzak
Resultados de las elecciones al Parlamento Vasco 2012



Bizkaiko Udalerriak
Municipios de Bizkaia

MEDEXA

Kontatua % % Escrutado	100%	2012		2009	
Errolda Censo		352		363	
Hautesleak Votantes		291		276	
Abstentzia % % Abstención		17,33%		23,97%	
Baliogabeak Nulos		0		111	
Zuriak Blancos		2		4	
Hautagai-zerrenden botoak Votos a candidaturas		289		161	
Alderdia Partido		Botoak Votos	Botoen % % Votos	Botoak Votos	Botoen % % Votos
EAJ-PNV		126	43,60	120	74,53
EH BILDU		148	51,21	25	15,53
PSE-EE(PSOE)		7	2,42	7	4,35
PP		1	0,35	0	0,00
IU-LV		2	0,69		
UPyD		0	0,00	0	0,00
EB-B		4	1,38	7	4,35
BESTEAK / OTROS		1	0,35	0	0,00

MEÑAKA

Kontatua % % Escrutado	100%	2012		2009	
Errolda Censo		599		572	
Hautesleak Votantes		473		464	
Abstentzia % % Abstención		21,04%		18,88%	
Baliogabeak Nulos		2		51	
Zuriak Blancos		3		0	
Hautagai-zerrenden botoak Votos a candidaturas		468		413	
Alderdia Partido		Botoak Votos	Botoen % % Votos	Botoak Votos	Botoen % % Votos
EAJ-PNV		214	45,73	228	55,20
EH BILDU		226	48,31	143	34,63
PSE-EE(PSOE)		8	1,71	22	5,33
PP		9	1,92	9	2,18
IU-LV		0	0,00		
UPyD		1	0,21	0	0,00
EB-B		6	1,28	8	1,94
BESTEAK / OTROS		4	0,84	3	0,72

EH-Bilduko 2009ko konparatzeko datuak. Aralar gehi EAK orduan lortu zituzten botoenak dira.
Los datos comparativos del 2009 para EH-Bildu se corresponden con la suma de los votos obtenidos entonces por Aralar y EA.





Eusko Legebiltzarrerako 2012ko hauteskundeetako emaitzak
Resultados de las elecciones al Parlamento Vasco 2012



Bizkaiko Udalerriak
Municipios de Bizkaia

MORGA

Kontatua % % Escrutado	100%	2012		2009	
Errolda Censo		358		360	
Hautesleak Votantes		276		272	
Abstentzioa % % Abstención		22,91%		24,44%	
Baliogabeak Nulos		0		30	
Zuriak Blancos		0		0	
Hautagai-zerrenden botoak Votos a candidaturas		276		242	
Alderdia Partido		Botoak Votos	Botoen % % Votos	Botoak Votos	Botoen % % Votos
EAJ-PNV		177	64,12	204	84,30
EH BILDU		89	32,25	25	10,33
PSE-EE(PSOE)		3	1,09	3	1,24
PP		3	1,09	4	1,65
IU-LV		0	0,00		
UPyD		0	0,00	1	0,41
EB-B		0	0,00	2	0,83
BESTEAK / OTROS		4	1,45	1	0,41

MUNDAKA

Kontatua % % Escrutado	100%	2012		2009	
Errolda Censo		1.575		1.579	
Hautesleak Votantes		1.260		1.238	
Abstentzioa % % Abstención		20%		21,6%	
Baliogabeak Nulos		4		146	
Zuriak Blancos		8		13	
Hautagai-zerrenden botoak Votos a candidaturas		1.248		1.079	
Alderdia Partido		Botoak Votos	Botoen % % Votos	Botoak Votos	Botoen % % Votos
EAJ-PNV		747	59,87	805	74,60
EH BILDU		426	34,13	175	16,22
PSE-EE(PSOE)		32	2,56	60	5,56
PP		17	1,36	18	1,67
IU-LV		4	0,32		
UPyD		1	0,08	0	0,00
EB-B		10	0,80	15	1,39
BESTEAK / OTROS		11	0,88	2	0,19

EH-Bilduko 2009ko konparatzeko datuak. Aralar gehi EAk orduan lortu zituzten botoenak dira.
Los datos comparativos del 2009 para EH-Bildu se corresponden con la suma de los votos obtenidos entonces por Aralar y EA.





Eusko Legebiltzarrerako 2012ko hauteskundeetako emaitzak
Resultados de las elecciones al Parlamento Vasco 2012



Bizkaiko Udalerriak
Municipios de Bizkaia

MUNGIA

Kontatua % % Escrutado	100%	2012		2009	
Errolda Censo		12.486		12.137	
Hautesleak Votantes		8.729		8.675	
Abstentzia % % Abstención		30,09%		28,52%	
Baliogabeak Nulos		45		514	
Zuriak Blancos		90		64	
Hautagai-zerrenden botoak Votos a candidaturas		8.594		8.097	
Alderdia Partido		Botoak Votos	Botoen % % Votos	Botoak Votos	Botoen % % Votos
EAJ-PNV		4.548	52,96	4.929	60,87
EH BILDU		2.194	25,53	915	11,30
PSE-EE(PSOE)		681	7,92	1.257	15,52
PP		668	7,77	628	7,76
IU-LV		119	1,38		
UPyD		65	0,76	93	1,15
EB-B		125	1,45	203	2,51
BESTEAK / OTROS		194	2,23	43	0,53

MUNITIBAR-ARBATZEGI GERRIKAITZ-

Kontatua % % Escrutado	100%	2012		2009	
Errolda Censo		357		347	
Hautesleak Votantes		272		249	
Abstentzia % % Abstención		23,81%		28,24%	
Baliogabeak Nulos		0		2	
Zuriak Blancos		2		65	
Hautagai-zerrenden botoak Votos a candidaturas		270		182	
Alderdia Partido		Botoak Votos	Botoen % % Votos	Botoak Votos	Botoen % % Votos
EAJ-PNV		125	46,30	152	83,51
EH BILDU		138	51,11	21	11,54
PSE-EE(PSOE)		1	0,37	4	2,20
PP		1	0,37	4	2,20
IU-LV		1	0,37		
UPyD		0	0,00	0	0,00
EB-B		1	0,37	1	0,55
BESTEAK / OTROS		3	1,11	0	0,00

EH-Bilduko 2009ko konparatzeko datuak. Aralar gehi EAK orduan lortu zituzten botoenak dira.
Los datos comparativos del 2009 para EH-Bildu se corresponden con la suma de los votos obtenidos entonces por Aralar y EA.





Eusko Legebiltzarrerako 2012ko hauteskundeetako emaitzak
Resultados de las elecciones al Parlamento Vasco 2012



Bizkaiko Udalerriak
Municipios de Bizkaia

MURUETA

Kontatua % % Escrutado	100%	2012		2009	
Errolda Censo		243		248	
Hautesleak Votantes		199		193	
Abstentzia % % Abstención		18,11%		22,18%	
Baliogabeak Nulos		3		42	
Zuriak Blancos		1		0	
Hautagai-zerrenden botoak Votos a candidaturas		195		151	
Alderdia Partido		Botoak Votos	Botoen % % Votos	Botoak Votos	Botoen % % Votos
EAJ-PNV		101	51,79	114	75,52
EH BILDU		83	42,56	17	11,25
PSE-EE(PSOE)		3	1,54	15	9,93
PP		3	1,54	0	0,00
IU-LV		0	0,00		
UPyD		2	1,03	1	0,66
EB-B		2	1,03	2	1,32
BESTEAK / OTROS		1	0,51	2	1,32

MUSKIZ

Kontatua % % Escrutado	100%	2012		2009	
Errolda Censo		6.117		5.972	
Hautesleak Votantes		4.151		4.302	
Abstentzia % % Abstención		32,14%		27,96%	
Baliogabeak Nulos		55		320	
Zuriak Blancos		50		44	
Hautagai-zerrenden botoak Votos a candidaturas		4.046		3.938	
Alderdia Partido		Botoak Votos	Botoen % % Votos	Botoak Votos	Botoen % % Votos
EAJ-PNV		1.793	44,32	1.923	48,84
EH BILDU		934	23,08	497	12,62
PSE-EE(PSOE)		772	19,08	1.072	27,22
PP		173	4,28	200	5,08
IU-LV		134	3,31		
UPyD		33	0,82	22	0,56
EB-B		91	2,25	171	4,34
BESTEAK / OTROS		116	2,86	36	0,91

EH-Bilduko 2009ko konparatzeko datuak. Aralar gehi EAK orduan lortu zituzten botoenak dira.
Los datos comparativos del 2009 para EH-Bildu se corresponden con la suma de los votos obtenidos entonces por Aralar y EA.





Eusko Legebiltzarrerako 2012ko hauteskundeetako emaitzak
Resultados de las elecciones al Parlamento Vasco 2012



Bizkaiko Udalerriak
Municipios de Bizkaia

MUXIKA

Kontatua % % Escrutado	100%	2012		2009	
Errolda Censo		1.191		1.216	
Hautesleak Votantes		912		913	
Abstentzia % % Abstención		23,43%		24,92%	
Baliogabeak Nulos		5		179	
Zuriak Blancos		1		6	
Hautagai-zerrenden botoak Votos a candidaturas		906		728	
Alderdia Partido		Botoak Votos	Botoen % % Votos	Botoak Votos	Botoen % % Votos
EAJ-PNV		410	45,25	513	70,46
EH BILDU		438	48,36	155	21,29
PSE-EE(PSOE)		19	2,10	34	4,67
PP		13	1,43	13	1,79
IU-LV		8	0,88		
UPyD		0	0,00	1	0,14
EB-B		10	1,10	8	1,10
BESTEAK / OTROS		8	0,88	4	0,55

NABARNIZ

Kontatua % % Escrutado	100%	2012		2009	
Errolda Censo		193		194	
Hautesleak Votantes		162		171	
Abstentzia % % Abstención		16,06%		11,86%	
Baliogabeak Nulos		0		51	
Zuriak Blancos		1		2	
Hautagai-zerrenden botoak Votos a candidaturas		161		118	
Alderdia Partido		Botoak Votos	Botoen % % Votos	Botoak Votos	Botoen % % Votos
EAJ-PNV		59	36,65	98	83,04
EH BILDU		98	60,87	18	15,26
PSE-EE(PSOE)		1	0,62	0	0,00
PP		0	0,00	0	0,00
IU-LV		0	0,00		
UPyD		0	0,00	0	0,00
EB-B		1	0,62	1	0,85
BESTEAK / OTROS		2	1,24	1	0,85

EH-Bilduko 2009ko konparatzeko datuak. Aralar gehi EAK orduan lortu zituzten botoenak dira.
Los datos comparativos del 2009 para EH-Bildu se corresponden con la suma de los votos obtenidos entonces por Aralar y EA.



Eusko Legebiltzarrerako 2012ko hauteskundeetako emaitzak
Resultados de las elecciones al Parlamento Vasco 2012



Bizkaiko Udalerriak
Municipios de Bizkaia

ONDARROA

Kontatua % % Escrutado	100%	2012		2009	
Errolda Censo		7.090		7.231	
Hautesleak Votantes		4.898		4.862	
Abstentzia % % Abstención		30,92%		32,76%	
Baliogabeak Nulos		27		1.580	
Zuriak Blancos		39		26	
Hautagai-zerrenden botoak Votos a candidaturas		4.832		3.256	
Alderdia Partido		Botoak Votos	Botoen % % Votos	Botoak Votos	Botoen % % Votos
EAJ-PNV		1.729	35,78	2.190	67,27
EH BILDU		2.672	55,29	566	17,38
PSE-EE(PSOE)		147	3,04	233	7,16
PP		169	3,50	204	6,27
IU-LV		36	0,75		
UPyD		7	0,14	4	0,12
EB-B		36	0,75	39	1,20
BESTEAK / OTROS		36	0,75	10	0,30

OROZKO

Kontatua % % Escrutado	100%	2012		2009	
Errolda Censo		1.936		1.892	
Hautesleak Votantes		1.397		1.422	
Abstentzia % % Abstención		27,84%		24,84%	
Baliogabeak Nulos		28		138	
Zuriak Blancos		16		5	
Hautagai-zerrenden botoak Votos a candidaturas		1.353		1.279	
Alderdia Partido		Botoak Votos	Botoen % % Votos	Botoak Votos	Botoen % % Votos
EAJ-PNV		742	54,85	923	72,16
EH BILDU		437	32,30	144	11,26
PSE-EE(PSOE)		41	3,03	84	6,57
PP		75	5,54	97	7,58
IU-LV		10	0,74		
UPyD		7	0,52	5	0,39
EB-B		9	0,67	17	1,33
BESTEAK / OTROS		32	2,35	8	0,63

EH-Bilduko 2009ko konparatzeko datuak. Aralar gehi EAk orduan lortu zituzten botoenak dira.
Los datos comparativos del 2009 para EH-Bildu se corresponden con la suma de los votos obtenidos entonces por Aralar y EA.





Eusko Legebiltzarrerako 2012ko hauteskundeetako emaitzak
Resultados de las elecciones al Parlamento Vasco 2012



Bizkaiko Udalerriak
Municipios de Bizkaia

ORTUELLA

Kontatua % % Escrutado	100%	2012		2009	
Errolda Censo		6.998		7.166	
Hautesleak Votantes		4.489		4.799	
Abstentzia % % Abstención		35,85%		33,03%	
Baliogabeak Nulos		57		233	
Zuriak Blancos		65		40	
Hautagai-zerrenden botoak Votos a candidaturas		4.367		4.526	
Alderdia Partido		Botoak Votos	Botoen % % Votos	Botoak Votos	Botoen % % Votos
EAJ-PNV		1.627	37,26	2.044	45,16
EH BILDU		925	21,18	268	5,92
PSE-EE(PSOE)		1.214	27,80	1.683	37,19
PP		185	4,24	235	5,19
IU-LV		166	3,80		
UPyD		52	1,19	56	1,24
EB-B		80	1,83	178	3,93
BESTEAK / OTROS		118	2,70	47	1,04

OTXANDIO

Kontatua % % Escrutado	100%	2012		2009	
Errolda Censo		1.006		996	
Hautesleak Votantes		797		746	
Abstentzia % % Abstención		20,78%		25,1%	
Baliogabeak Nulos		3		236	
Zuriak Blancos		7		1	
Hautagai-zerrenden botoak Votos a candidaturas		787		509	
Alderdia Partido		Botoak Votos	Botoen % % Votos	Botoak Votos	Botoen % % Votos
EAJ-PNV		284	36,09	329	64,63
EH BILDU		440	55,91	90	17,68
PSE-EE(PSOE)		23	2,92	41	8,06
PP		27	3,43	32	6,29
IU-LV		7	0,89		
UPyD		2	0,25	2	0,39
EB-B		3	0,38	15	2,95
BESTEAK / OTROS		1	0,13	0	0,00

EH-Bilduko 2009ko konparatzeko datuak. Aralar gehi EAK orduan lortu zituzten botoenak dira.
Los datos comparativos del 2009 para EH-Bildu se corresponden con la suma de los votos obtenidos entonces por Aralar y EA.





Eusko Legebiltzarrerako 2012ko hauteskundeetako emaitzak
Resultados de las elecciones al Parlamento Vasco 2012



Bizkaiko Udalerriak
Municipios de Bizkaia

PLENTZIA

Kontatua % % Escrutado	100%	2012		2009	
Errolda Censo		3.386		3.341	
Hautesleak Votantes		2.467		2.461	
Abstentzia % % Abstención		27,14%		26,34%	
Baliogabeak Nulos		16		195	
Zuriak Blancos		23		20	
Hautagai-zerrenden botoak Votos a candidaturas		2.428		2.246	
Alderdia Partido		Botoak Votos	Botoen % % Votos	Botoak Votos	Botoen % % Votos
EAJ-PNV		1.303	53,66	1.357	60,43
EH BILDU		615	25,33	254	11,31
PSE-EE(PSOE)		174	7,17	308	13,71
PP		185	7,62	200	8,90
IU-LV		30	1,24		
UPyD		22	0,91	38	1,69
EB-B		23	0,95	59	2,63
BESTEAK / OTROS		76	3,12	17	0,75

PORTUGALETE

Kontatua % % Escrutado	100%	2012		2009	
Errolda Censo		39.454		40.796	
Hautesleak Votantes		25.123		26.678	
Abstentzia % % Abstención		36,32%		34,61%	
Baliogabeak Nulos		229		1.113	
Zuriak Blancos		330		264	
Hautagai-zerrenden botoak Votos a candidaturas		24.564		25.301	
Alderdia Partido		Botoak Votos	Botoen % % Votos	Botoak Votos	Botoen % % Votos
EAJ-PNV		7.410	30,17	8.257	32,64
EH BILDU		3.635	14,80	918	3,62
PSE-EE(PSOE)		7.725	31,44	10.578	41,82
PP		2.874	11,70	3.562	14,08
IU-LV		997	4,06		
UPyD		519	2,11	494	1,95
EB-B		624	2,54	1.169	4,62
BESTEAK / OTROS		780	3,18	212	0,84

EH-Bilduko 2009ko konparatzeko datuak. Aralar gehi EAK orduan lortu zituzten botoenak dira.
Los datos comparativos del 2009 para EH-Bildu se corresponden con la suma de los votos obtenidos entonces por Aralar y EA.



Eusko Legebiltzarrerako 2012ko hauteskundeetako emaitzak
Resultados de las elecciones al Parlamento Vasco 2012



Bizkaiko Udalerriak
Municipios de Bizkaia

SANTURTZI

Kontatua % % Escrutado	100%	2012		2009	
Errolda Censo		38.338		38.990	
Hautesleak Votantes		23.854		24.628	
Abstentzia % % Abstención		37,78%		36,84%	
Baliogabeak Nulos		188		1.414	
Zuriak Blancos		351		230	
Hautagai-zerrenden botoak Votos a candidaturas		23.315		22.984	
Alderdia Partido		Botoak Votos	Botoen % % Votos	Botoak Votos	Botoen % % Votos
EAJ-PNV		8.335	35,74	8.876	38,62
EH BILDU		4.179	17,92	825	3,58
PSE-EE(PSOE)		6.154	26,40	8.940	38,91
PP		2.213	9,49	2.763	12,02
IU-LV		944	4,05		
UPyD		358	1,54	354	1,54
EB-B		497	2,13	950	4,13
BESTEAK / OTROS		635	2,73	189	0,82

SESTAO

Kontatua % % Escrutado	100%	2012		2009	
Errolda Censo		23.296		24.456	
Hautesleak Votantes		14.127		14.729	
Abstentzia % % Abstención		39,36%		39,77%	
Baliogabeak Nulos		141		765	
Zuriak Blancos		194		146	
Hautagai-zerrenden botoak Votos a candidaturas		13.792		13.818	
Alderdia Partido		Botoak Votos	Botoen % % Votos	Botoak Votos	Botoen % % Votos
EAJ-PNV		4.405	31,94	4.551	32,94
EH BILDU		2.261	16,39	515	3,72
PSE-EE(PSOE)		4.172	30,25	5.906	42,74
PP		1.338	9,70	1.711	12,38
IU-LV		646	4,68		
UPyD		155	1,12	190	1,38
EB-B		356	2,58	744	5,38
BESTEAK / OTROS		459	3,34	143	1,04

EH-Bilduko 2009ko konparatzeko datuak. Aralar gehi EAK orduan lortu zituzten botoenak dira.
Los datos comparativos del 2009 para EH-Bildu se corresponden con la suma de los votos obtenidos entonces por Aralar y EA.





Eusko Legebiltzarrerako 2012ko hauteskundeetako emaitzak
Resultados de las elecciones al Parlamento Vasco 2012



Bizkaiko Udalerriak
Municipios de Bizkaia

SONDIKA

Kontatua % % Escrutado	100%	2012		2009	
Errolda Censo		3.523		3.609	
Hautesleak Votantes		2.645		2.707	
Abstentzia % % Abstención		24,92%		24,99%	
Baliogabeak Nulos		27		153	
Zuriak Blancos		43		28	
Hautagai-zerrenden botoak Votos a candidaturas		2.575		2.526	
Alderdia Partido		Botoak Votos	Botoen % % Votos	Botoak Votos	Botoen % % Votos
EAJ-PNV		1.383	53,69	1.497	59,26
EH BILDU		537	20,85	177	7,01
PSE-EE(PSOE)		287	11,15	523	20,70
PP		207	8,04	245	9,70
IU-LV		44	1,71		
UPyD		29	1,13	20	0,79
EB-B		30	1,17	41	1,62
BESTEAK / OTROS		58	2,26	13	0,52

SOPELANA

Kontatua % % Escrutado	100%	2012		2009	
Errolda Censo		9.982		9.652	
Hautesleak Votantes		6.898		6.485	
Abstentzia % % Abstención		30,9%		32,81%	
Baliogabeak Nulos		55		668	
Zuriak Blancos		97		73	
Hautagai-zerrenden botoak Votos a candidaturas		6.746		5.744	
Alderdia Partido		Botoak Votos	Botoen % % Votos	Botoak Votos	Botoen % % Votos
EAJ-PNV		2.816	41,76	2.890	50,31
EH BILDU		2.063	30,58	561	9,77
PSE-EE(PSOE)		807	11,96	1.380	24,03
PP		411	6,09	415	7,22
IU-LV		192	2,85		
UPyD		85	1,26	113	1,97
EB-B		95	1,41	286	4,98
BESTEAK / OTROS		277	4,09	43	0,75

EH-Bilduko 2009ko konparatzeko datuak. Aralar gehi EAK orduan lortu zituzten botoenak dira.
Los datos comparativos del 2009 para EH-Bildu se corresponden con la suma de los votos obtenidos entonces por Aralar y EA.





Eusko Legebiltzarrerako 2012ko hauteskundeetako emaitzak
Resultados de las elecciones al Parlamento Vasco 2012



Bizkaiko Udalerriak
Municipios de Bizkaia

SOPUERTA

Kontatua % % Escrutado	100%	2012		2009	
Errolda Censo		2.068		2.058	
Hautesleak Votantes		1.408		1.435	
Abstentzia % % Abstención		31,91%		30,27%	
Baliogabeak Nulos		10		80	
Zuriak Blancos		17		18	
Hautagai-zerrenden botoak Votos a candidaturas		1.381		1.337	
Alderdia Partido		Botoak Votos	Botoen % % Votos	Botoak Votos	Botoen % % Votos
EAJ-PNV		657	47,58	717	53,63
EH BILDU		422	30,56	260	19,45
PSE-EE(PSOE)		150	10,86	207	15,48
PP		55	3,98	92	6,88
IU-LV		27	1,96		
UPyD		15	1,09	14	1,05
EB-B		22	1,59	40	2,99
BESTEAK / OTROS		33	2,38	1	0,07

SUKARRIETA

Kontatua % % Escrutado	100%	2012		2009	
Errolda Censo		298		298	
Hautesleak Votantes		240		251	
Abstentzia % % Abstención		19,46%		15,77%	
Baliogabeak Nulos		0		39	
Zuriak Blancos		1		1	
Hautagai-zerrenden botoak Votos a candidaturas		239		211	
Alderdia Partido		Botoak Votos	Botoen % % Votos	Botoak Votos	Botoen % % Votos
EAJ-PNV		145	60,65	138	65,41
EH BILDU		64	26,78	38	18,01
PSE-EE(PSOE)		9	3,77	18	8,53
PP		6	2,51	11	5,21
IU-LV		3	1,26		
UPyD		0	0,00	0	0,00
EB-B		2	0,84	2	0,95
BESTEAK / OTROS		10	4,19	2	0,94

EH-Bilduko 2009ko konparatzeko datuak. Aralar gehi EAK orduan lortu zituzten botoenak dira.
Los datos comparativos del 2009 para EH-Bildu se corresponden con la suma de los votos obtenidos entonces por Aralar y EA.





Eusko Legebiltzarrerako 2012ko hauteskundeetako emaitzak
Resultados de las elecciones al Parlamento Vasco 2012



Bizkaiko Udalerriak
Municipios de Bizkaia

TRUCIOS-TURTZIOZ

Kontatua % % Escrutado	100%	2012		2009	
Errolda Censo		463		455	
Hautesleak Votantes		357		345	
Abstentzia % % Abstención		22,89%		24,18%	
Baliogabeak Nulos		3		13	
Zuriak Blancos		4		0	
Hautagai-zerrenden botoak Votos a candidaturas		350		332	
Alderdia Partido		Botoak Votos	Botoen % % Votos	Botoak Votos	Botoen % % Votos
EAJ-PNV		236	67,42	217	65,37
EH BILDU		68	19,43	37	11,14
PSE-EE(PSOE)		22	6,29	52	15,66
PP		14	4,00	22	6,63
IU-LV		2	0,57		
UPyD		2	0,57	3	0,90
EB-B		0	0,00	0	0,00
BESTEAK / OTROS		6	1,72	1	0,30

UBIDE

Kontatua % % Escrutado	100%	2012		2009	
Errolda Censo		143		131	
Hautesleak Votantes		116		97	
Abstentzia % % Abstención		18,88%		25,95%	
Baliogabeak Nulos		1		38	
Zuriak Blancos		1		0	
Hautagai-zerrenden botoak Votos a candidaturas		114		59	
Alderdia Partido		Botoak Votos	Botoen % % Votos	Botoak Votos	Botoen % % Votos
EAJ-PNV		29	25,44	42	71,20
EH BILDU		73	64,03	6	10,16
PSE-EE(PSOE)		4	3,51	2	3,39
PP		5	4,39	7	11,86
IU-LV		3	2,63		
UPyD		0	0,00	0	0,00
EB-B		0	0,00	2	3,39
BESTEAK / OTROS		0	0,00	0	0,00

EH-Bilduko 2009ko konparatzeko datuak. Aralar gehi EAK orduan lortu zituzten botoenak dira.
Los datos comparativos del 2009 para EH-Bildu se corresponden con la suma de los votos obtenidos entonces por Aralar y EA.





Eusko Legebiltzarrerako 2012ko hauteskundeetako emaitzak
Resultados de las elecciones al Parlamento Vasco 2012



Bizkaiko Udalerriak
Municipios de Bizkaia

UGAO-MIRABALLES

Kontatua % % Escrutado	100%	2012		2009	
Errolda Censo		3.299		3.316	
Hautesleak Votantes		2.328		2.251	
Abstentzia % % Abstención		29,43%		32,12%	
Baliogabeak Nulos		27		301	
Zuriak Blancos		28		15	
Hautagai-zerrenden botoak Votos a candidaturas		2.273		1.935	
Alderdia Partido		Botoak Votos	Botoen % % Votos	Botoak Votos	Botoen % % Votos
EAJ-PNV		1.028	45,22	1.033	53,38
EH BILDU		691	30,40	181	9,35
PSE-EE(PSOE)		289	12,71	423	21,86
PP		129	5,68	172	8,89
IU-LV		23	1,01		
UPyD		20	0,88	27	1,40
EB-B		44	1,94	66	3,41
BESTEAK / OTROS		49	2,16	25	1,30

URDULIZ

Kontatua % % Escrutado	100%	2012		2009	
Errolda Censo		2.949		2.679	
Hautesleak Votantes		2.151		1.897	
Abstentzia % % Abstención		27,06%		29,19%	
Baliogabeak Nulos		14		207	
Zuriak Blancos		23		19	
Hautagai-zerrenden botoak Votos a candidaturas		2.114		1.671	
Alderdia Partido		Botoak Votos	Botoen % % Votos	Botoak Votos	Botoen % % Votos
EAJ-PNV		972	45,97	945	56,55
EH BILDU		624	29,52	200	11,96
PSE-EE(PSOE)		222	10,50	320	19,15
PP		120	5,68	95	5,69
IU-LV		46	2,18		
UPyD		26	1,23	20	1,20
EB-B		37	1,75	54	3,23
BESTEAK / OTROS		67	3,17	16	0,96

EH-Bilduko 2009ko konparatzeko datuak. Aralar gehi EAK orduan lortu zituzten botoenak dira.
Los datos comparativos del 2009 para EH-Bildu se corresponden con la suma de los votos obtenidos entonces por Aralar y EA.





Eusko Legebiltzarrerako 2012ko hauteskundeetako emaitzak
Resultados de las elecciones al Parlamento Vasco 2012



Bizkaiko Udalerriak
Municipios de Bizkaia

URDUÑA/ORDUÑA

Kontatua % % Escrutado	100%	2012		2009	
Errolda Censo		3.360		3.406	
Hautesleak Votantes		2.407		2.402	
Abstentzia % % Abstención		28,36%		29,48%	
Baliogabeak Nulos		43		333	
Zuriak Blancos		20		15	
Hautagai-zerrenden botoak Votos a candidaturas		2.344		2.054	
Alderdia Partido		Botoak Votos	Botoen % % Votos	Botoak Votos	Botoen % % Votos
EAJ-PNV		947	40,40	1.064	51,79
EH BILDU		832	35,49	248	12,08
PSE-EE(PSOE)		229	9,77	384	18,70
PP		172	7,34	221	10,76
IU-LV		38	1,62		
UPyD		15	0,64	25	1,22
EB-B		51	2,18	73	3,55
BESTEAK / OTROS		60	2,56	23	1,12

VALLE DE TRÁPAGA-TRAPAGARAN

Kontatua % % Escrutado	100%	2012		2009	
Errolda Censo		10.067		10.388	
Hautesleak Votantes		6.476		6.905	
Abstentzia % % Abstención		35,67%		33,53%	
Baliogabeak Nulos		86		416	
Zuriak Blancos		91		59	
Hautagai-zerrenden botoak Votos a candidaturas		6.299		6.430	
Alderdia Partido		Botoak Votos	Botoen % % Votos	Botoak Votos	Botoen % % Votos
EAJ-PNV		2.349	37,28	2.637	41,00
EH BILDU		1.183	18,78	269	4,19
PSE-EE(PSOE)		1.763	27,99	2.598	40,40
PP		398	6,32	478	7,43
IU-LV		256	4,06		
UPyD		90	1,43	90	1,40
EB-B		104	1,65	275	4,28
BESTEAK / OTROS		156	2,49	53	0,83

EH-Bilduko 2009ko konparatzeko datuak. Aralar gehi EAk orduan lortu zituzten botoenak dira.
Los datos comparativos del 2009 para EH-Bildu se corresponden con la suma de los votos obtenidos entonces por Aralar y EA.





Eusko Legebiltzarrerako 2012ko hauteskundeetako emaitzak
Resultados de las elecciones al Parlamento Vasco 2012



Bizkaiko Udalerriak
Municipios de Bizkaia

ZALDIBAR

Kontatua % % Escrutado	100%	2012		2009	
Errolda Censo		2.369		2.378	
Hautesleak Votantes		1.459		1.522	
Abstentzioa % % Abstención		38,41%		36%	
Baliogabeak Nulos		14		214	
Zuriak Blancos		15		13	
Hautagai-zerrenden botoak Votos a candidaturas		1.430		1.295	
Alderdia Partido		Botoak Votos	Botoen % % Votos	Botoak Votos	Botoen % % Votos
EAJ-PNV		425	29,72	519	40,09
EH BILDU		500	34,96	120	9,26
PSE-EE(PSOE)		284	19,86	423	32,66
PP		124	8,67	164	12,66
IU-LV		25	1,75		
UPyD		18	1,26	16	1,24
EB-B		18	1,26	32	2,47
BESTEAK / OTROS		36	2,52	18	1,39

ZALLA

Kontatua % % Escrutado	100%	2012		2009	
Errolda Censo		6.658		6.581	
Hautesleak Votantes		4.828		5.180	
Abstentzioa % % Abstención		27,49%		21,29%	
Baliogabeak Nulos		96		293	
Zuriak Blancos		61		54	
Hautagai-zerrenden botoak Votos a candidaturas		4.671		4.833	
Alderdia Partido		Botoak Votos	Botoen % % Votos	Botoak Votos	Botoen % % Votos
EAJ-PNV		2.599	55,64	3.013	62,36
EH BILDU		924	19,78	364	7,53
PSE-EE(PSOE)		608	13,02	998	20,65
PP		220	4,71	251	5,19
IU-LV		61	1,31		
UPyD		52	1,11	25	0,52
EB-B		110	2,35	131	2,71
BESTEAK / OTROS		97	2,08	30	0,61

EH-Bilduko 2009ko konparatzeko datuak. Aralar gehi EAk orduan lortu zituzten botoenak dira.
Los datos comparativos del 2009 para EH-Bildu se corresponden con la suma de los votos obtenidos entonces por Aralar y EA.





Eusko Legebiltzarrerako 2012ko hauteskundeetako emaitzak
Resultados de las elecciones al Parlamento Vasco 2012



Bizkaiko Udalerriak
Municipios de Bizkaia

ZAMUDIO

Kontatua % % Escrutado	100%	2012		2009	
Errolda Censo		2.583		2.613	
Hautesleak Votantes		1.885		1.889	
Abstentzia % % Abstención		27,02%		27,71%	
Baliogabeak Nulos		31		213	
Zuriak Blancos		18		25	
Hautagai-zerrenden botoak Votos a candidaturas		1.836		1.651	
Alderdia Partido		Botoak Votos	Botoen % % Votos	Botoak Votos	Botoen % % Votos
EAJ-PNV		907	49,42	1.018	61,66
EH BILDU		555	30,23	121	7,33
PSE-EE(PSOE)		180	9,80	334	20,23
PP		89	4,85	112	6,78
IU-LV		27	1,47		
UPyD		9	0,49	10	0,61
EB-B		34	1,85	46	2,79
BESTEAK / OTROS		35	1,89	9	0,54

ZARATAMO

Kontatua % % Escrutado	100%	2012		2009	
Errolda Censo		1.345		1.406	
Hautesleak Votantes		897		959	
Abstentzia % % Abstención		33,31%		31,79%	
Baliogabeak Nulos		7		95	
Zuriak Blancos		7		8	
Hautagai-zerrenden botoak Votos a candidaturas		883		856	
Alderdia Partido		Botoak Votos	Botoen % % Votos	Botoak Votos	Botoen % % Votos
EAJ-PNV		351	39,74	448	52,33
EH BILDU		291	32,96	100	11,68
PSE-EE(PSOE)		133	15,06	212	24,77
PP		45	5,10	61	7,13
IU-LV		19	2,15		
UPyD		6	0,68	8	0,93
EB-B		15	1,70	16	1,87
BESTEAK / OTROS		23	2,61	7	0,82

EH-Bilduko 2009ko konparatzeko datuak. Aralar gehi EAK orduan lortu zituzten botoenak dira.
Los datos comparativos del 2009 para EH-Bildu se corresponden con la suma de los votos obtenidos entonces por Aralar y EA.





Eusko Legebiltzarrerako 2012ko hauteskundeetako emaitzak
Resultados de las elecciones al Parlamento Vasco 2012



Bizkaiko Udalerriak
Municipios de Bizkaia

ZEANURI

Kontatua % % Escrutado	100%	2012		2009	
Errolda Censo		1.012		1.057	
Hautesleak Votantes		850		829	
Abstentzia % % Abstención		16,01%		21,57%	
Baliogabeak Nulos		2		143	
Zuriak Blancos		7		3	
Hautagai-zerrenden botoak Votos a candidaturas		841		683	
Alderdia Partido		Botoak Votos	Botoen % % Votos	Botoak Votos	Botoen % % Votos
EAJ-PNV		407	48,38	489	71,60
EH BILDU		379	45,07	135	19,76
PSE-EE(PSOE)		11	1,31	33	4,83
PP		23	2,73	15	2,20
IU-LV		3	0,36		
UPyD		1	0,12	2	0,29
EB-B		7	0,83	5	0,73
BESTEAK / OTROS		10	1,20	4	0,59

ZEBERIO

Kontatua % % Escrutado	100%	2012		2009	
Errolda Censo		882		864	
Hautesleak Votantes		668		628	
Abstentzia % % Abstención		24,26%		27,31%	
Baliogabeak Nulos		4		140	
Zuriak Blancos		3		5	
Hautagai-zerrenden botoak Votos a candidaturas		661		483	
Alderdia Partido		Botoak Votos	Botoen % % Votos	Botoak Votos	Botoen % % Votos
EAJ-PNV		354	53,56	379	78,47
EH BILDU		273	41,30	51	10,56
PSE-EE(PSOE)		16	2,42	29	6,00
PP		4	0,61	7	1,45
IU-LV		2	0,30		
UPyD		0	0,00	1	0,21
EB-B		5	0,76	10	2,07
BESTEAK / OTROS		7	1,05	4	0,83

EH-Bilduko 2009ko konparatzeko datuak. Aralar gehi EAK orduan lortu zituzten botoenak dira.
Los datos comparativos del 2009 para EH-Bildu se corresponden con la suma de los votos obtenidos entonces por Aralar y EA.





Eusko Legebiltzarrerako 2012ko hauteskundeetako emaitzak
Resultados de las elecciones al Parlamento Vasco 2012



Bizkaiko Udalerriak
Municipios de Bizkaia

ZIERBENA

Kontatua % % Escrutado	100%	2012		2009	
Errolda Censo		1.261		1.177	
Hautesleak Votantes		934		900	
Abstentzioa % % Abstención		25,93%		23,53%	
Baliogabeak Nulos		19		94	
Zuriak Blancos		16		8	
Hautagai-zerrenden botoak Votos a candidaturas		899		798	
Alderdia Partido		Botoak Votos	Botoen % % Votos	Botoak Votos	Botoen % % Votos
EAJ-PNV		476	52,96	527	66,04
EH BILDU		258	28,70	48	6,01
PSE-EE(PSOE)		76	8,45	160	20,05
PP		34	3,78	26	3,26
IU-LV		18	2,00		
UPyD		6	0,67	2	0,25
EB-B		16	1,78	23	2,88
BESTEAK / OTROS		15	1,66	3	0,38

ZIORTZA - BOLIBAR

Kontatua % % Escrutado	100%	2012		2009	
Errolda Censo		364		347	
Hautesleak Votantes		279		260	
Abstentzioa % % Abstención		23,35%		25,07%	
Baliogabeak Nulos		1		76	
Zuriak Blancos		1		0	
Hautagai-zerrenden botoak Votos a candidaturas		277		184	
Alderdia Partido		Botoak Votos	Botoen % % Votos	Botoak Votos	Botoen % % Votos
EAJ-PNV		125	45,13	161	87,50
EH BILDU		144	51,99	14	7,61
PSE-EE(PSOE)		4	1,44	3	1,63
PP		3	1,08	2	1,09
IU-LV		0	0,00		
UPyD		0	0,00	0	0,00
EB-B		0	0,00	3	1,63
BESTEAK / OTROS		1	0,36	0	0,00

EH-Bilduko 2009ko konparatzeko datuak. Aralar gehi EAk orduan lortu zituzten botoenak dira.
Los datos comparativos del 2009 para EH-Bildu se corresponden con la suma de los votos obtenidos entonces por Aralar y EA.





Eusko Legebiltzarrerako 2012ko hauteskundeetako emaitzak
Resultados de las elecciones al Parlamento Vasco 2012



Bizkaiko Udalerriak
Municipios de Bizkaia

CERA BIZKAIA

Kontatua % % Escrutado	100%	2012		2009	
Errolda Censo		30.271		23.371	
Hautesleak Votantes		1.704		3.733	
Abstentzioa % % Abstención		94,37%		84,03%	
Baliogabeak Nulos		24		51	
Zuriak Blancos		9		35	
Hautagai-zerrenden botoak Votos a candidaturas		1.671		3.647	
Alderdia Partido		Botoak Votos	Botoen % % Votos	Botoak Votos	Botoen % % Votos
EAJ-PNV		571	34,16	1.410	38,66
EH BILDU		300	17,95	133	3,64
PSE-EE(PSOE)		335	20,05	1.182	32,41
PP		270	16,16	548	15,03
IU-LV		47	2,81		
UPyD		59	3,53	78	2,14
EB-B		18	1,08	96	2,63
BESTEAK / OTROS		71	4,26	161	4,42

EH-Bilduko 2009ko konparatzeko datuak. Aralar gehi EAK orduan lortu zituzten botoenak dira.
Los datos comparativos del 2009 para EH-Bildu se corresponden con la suma de los votos obtenidos entonces por Aralar y EA.





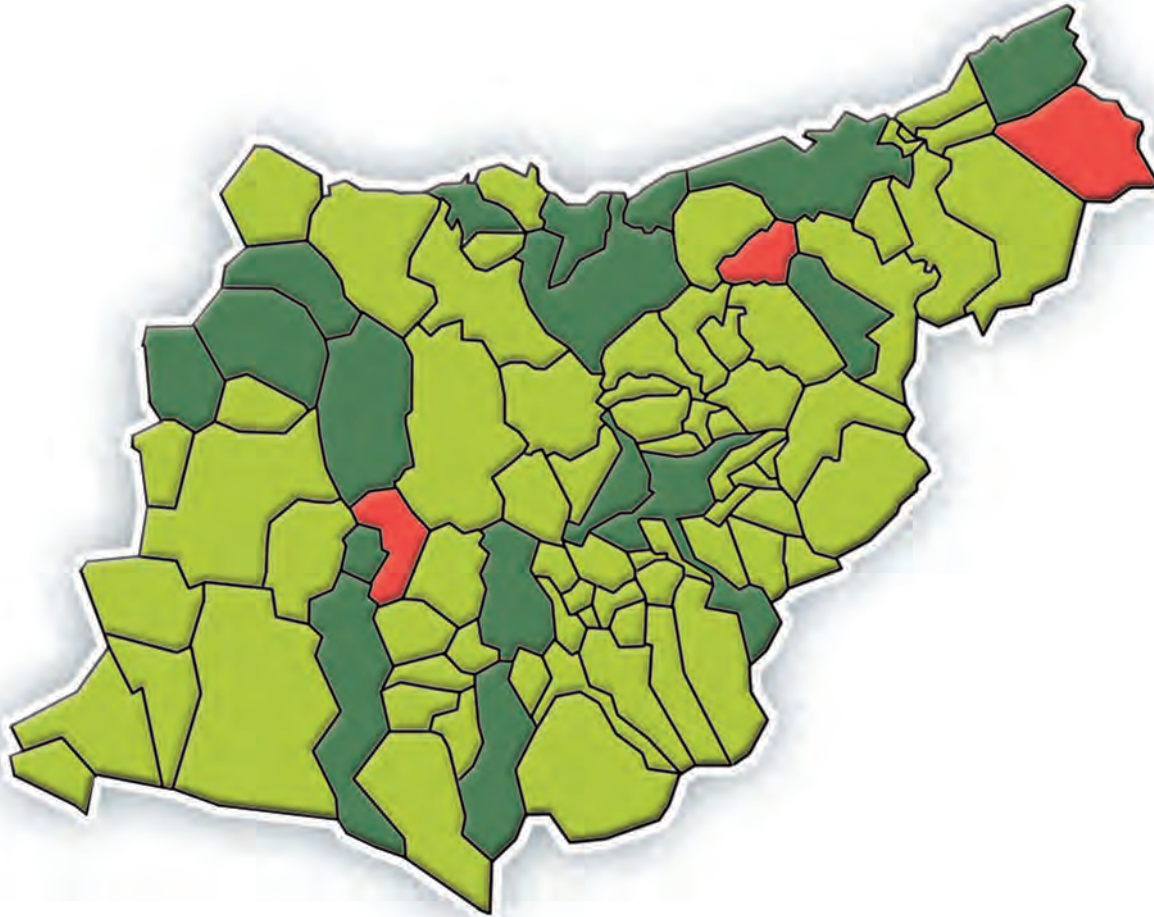
Gipuzkoako Udalerri
bakoitzean emaitzak







Resultados en los
Municipios de Gipuzkoa



Eusko Legebiltzarrerako 2012ko hauteskundeetako emaitzak
Resultados de las elecciones al Parlamento Vasco 2012

Gipuzkoako udalerrri bakoitzean boto gehien lortu duen alderdia
Partido más votado en cada municipio de Gipuzkoa



	EH BILDU	
	EAJ-PNV	
	PSE-EE (PSOE)	





Eusko Legebiltzarrerako 2012ko hauteskundeetako emaitzak
Resultados de las elecciones al Parlamento Vasco 2012



Gipuzkoako Udalerriak
Municipios de Gipuzkoa

ABALTZISKETA		DONOSTIA-SAN SEBASTIÁN		LIZARTZA	
ADUNA	130	EIBAR	145	MENDARO	160
AIA		ELDUAIN		MUTILOA	
AIZARNAZABAL	131	ELGETA	146	MUTRIKU	161
ALBIZTUR		ELGOIBAR		OIARTZUN	
ALEGIA	132	ERRETERIA	147	OLABERRIA	162
ALKIZA		ERREZIL		OÑATI	
ALTZAGA	133	ESKORIATZA	148	ORDIZIA	163
ALTZO		EZKIO-ITSASO		ORENDAIN	
AMEZKETA	134	GABIRIA	149	OREXA	164
ANDOAIN		GAINTZA		ORIO	
ANOETA	135	GAZTELU	150	ORMAIZTEGI	165
ANTZUOLA		GETARIA		PASAIA	
ARAMA	136	HERNANI	151	SEGURA	166
ARETXABALETA		HERNIALDE		SORALUZE-PLACENCIA DE LAS ARMAS	
ARRASATE / MONDRAGON	137	HONDARRIBIA	152	TOLOSA	167
ASTEASU		IBARRA		URNIETA	
ASTIGARRAGA	138	IDIAZABAL	153	URRETXU	168
ATAUN		IKAZTEGIETA		USURBIL	
AZKOITIA	139	IRUN	154	VILLABONA	169
AZPEITIA		IRURA		ZALDIBIA	
BALIARRAIN	140	ITSASONDO	155	ZARAUTZ	170
BEASAIN		LARRAUL		ZEGAMA	
BEIZAMA	141	LASARTE-ORIA	156	ZERAIN	171
BELAUNTZA		LAZKAO		ZESTOA	
BERASTEGI	142	LEABURU	157	ZIZURKIL	172
BERGARA		LEGAZPI		ZUMAIA	
BERROBI	143	LEGORRETA	158	ZUMARRAGA	173
BIDEGOIAN		LEINTZ-GATZAGA		CERA GIPUZKOA	174
DEBA	144	LEZO	159		





Eusko Legebiltzarrerako 2012ko hauteskundeetako emaitzak
Resultados de las elecciones al Parlamento Vasco 2012



Gipuzkoako Udalerriak
Municipios de Gipuzkoa

ABALTZISKETA

Kontatua % % Escrutado	100%	2012		2009	
Errolda Censo		244		242	
Hautesleak Votantes		172		139	
Abstentzia % % Abstención		29,51%		42,56%	
Baliogabeak Nulos		1		37	
Zuriak Blancos		0		4	
Hautagai-zerrenden botoak Votos a candidaturas		171		98	
Alderdia Partido		Botoak Votos	Botoen % % Votos	Botoak Votos	Botoen % % Votos
EH BILDU		89	52,07	26	26,53
EAJ-PNV		78	45,61	65	66,33
PSE-EE(PSOE)		1	0,58	0	0,00
PP		1	0,58	1	1,02
IU-LV		0	0,00		
UPyD		0	0,00	0	0,00
EB-B		1	0,58	6	6,12
BESTEAK / OTROS		1	0,58	0	0,00

ADUNA

Kontatua % % Escrutado	100%	2012		2009	
Errolda Censo		345		310	
Hautesleak Votantes		244		193	
Abstentzia % % Abstención		29,28%		37,74%	
Baliogabeak Nulos		4		74	
Zuriak Blancos		6		0	
Hautagai-zerrenden botoak Votos a candidaturas		234		119	
Alderdia Partido		Botoak Votos	Botoen % % Votos	Botoak Votos	Botoen % % Votos
EH BILDU		154	65,81	47	39,49
EAJ-PNV		58	24,79	59	49,59
PSE-EE(PSOE)		9	3,85	5	4,20
PP		4	1,71	2	1,68
IU-LV		1	0,43		
UPyD		1	0,43	0	0,00
EB-B		1	0,43	5	4,20
BESTEAK / OTROS		6	2,55	1	0,84

EH-Bilduko 2009ko konparatzeko datuak, Aralar gehi EAK orduan lortu zituzten botoenak dira.
Los datos comparativos del 2009 para EH-Bildu se corresponden con la suma de los votos obtenidos entonces por Aralar y EA.





Eusko Legebiltzarrerako 2012ko hauteskundeetako emaitzak
Resultados de las elecciones al Parlamento Vasco 2012



Gipuzkoako Udalerriak
Municipios de Gipuzkoa

AIA

Kontatua % % Escrutado	100%	2012		2009	
Errolda Censo		1.527		1.483	
Hautesleak Votantes		1.013		910	
Abstentzia % % Abstención		33,66%		38,64%	
Baliogabeak Nulos		5		127	
Zuriak Blancos		4		1	
Hautagai-zerrenden botoak Votos a candidaturas		1.004		782	
Alderdia Partido		Botoak Votos	Botoen % % Votos	Botoak Votos	Botoen % % Votos
EH BILDU		448	44,62	143	18,29
EAJ-PNV		497	49,49	597	76,33
PSE-EE(PSOE)		15	1,49	20	2,56
PP		9	0,90	6	0,77
IU-LV		9	0,90		
UPyD		2	0,20	0	0,00
EB-B		4	0,40	13	1,66
BESTEAK / OTROS		20	2,00	1	0,13

AIZARNAZABAL

Kontatua % % Escrutado	100%	2012		2009	
Errolda Censo		553		502	
Hautesleak Votantes		380		277	
Abstentzia % % Abstención		31,28%		44,82%	
Baliogabeak Nulos		0		86	
Zuriak Blancos		4		5	
Hautagai-zerrenden botoak Votos a candidaturas		376		186	
Alderdia Partido		Botoak Votos	Botoen % % Votos	Botoak Votos	Botoen % % Votos
EH BILDU		243	64,61	53	28,49
EAJ-PNV		120	31,91	119	63,97
PSE-EE(PSOE)		6	1,60	10	5,38
PP		0	0,00	0	0,00
IU-LV		1	0,27		
UPyD		1	0,27	0	0,00
EB-B		1	0,27	2	1,08
BESTEAK / OTROS		4	1,07	1	0,54

EH-Bilduko 2009ko konparatzeko datuak, Aralar gehi EAK orduan lortu zituzten botoenak dira.
Los datos comparativos del 2009 para EH-Bildu se corresponden con la suma de los votos obtenidos entonces por Aralar y EA.





Eusko Legebiltzarrerako 2012ko hauteskundeetako emaitzak
Resultados de las elecciones al Parlamento Vasco 2012



Gipuzkoako Udalerriak
Municipios de Gipuzkoa

ALBIZTUR

Kontatua % % Escrutado	100%	2012		2009	
Errolda Censo		255		255	
Hautesleak Votantes		149		144	
Abstentzia % % Abstención		41,57%		43,53%	
Baliogabeak Nulos		0		10	
Zuriak Blancos		5		6	
Hautagai-zerrenden botoak Votos a candidaturas		144		128	
Alderdia Partido		Botoak Votos	Botoen % % Votos	Botoak Votos	Botoen % % Votos
EH BILDU		55	38,19	32	25,00
EAJ-PNV		78	54,17	85	66,41
PSE-EE(PSOE)		8	5,56	10	7,81
PP		0	0,00	1	0,78
IU-LV		0	0,00		
UPyD		0	0,00	0	0,00
EB-B		2	1,39	0	0,00
BESTEAK / OTROS		1	0,69	0	0,00

ALEGIA

Kontatua % % Escrutado	100%	2012		2009	
Errolda Censo		1.325		1.356	
Hautesleak Votantes		881		835	
Abstentzia % % Abstención		33,51%		38,42%	
Baliogabeak Nulos		2		209	
Zuriak Blancos		4		4	
Hautagai-zerrenden botoak Votos a candidaturas		875		622	
Alderdia Partido		Botoak Votos	Botoen % % Votos	Botoak Votos	Botoen % % Votos
EH BILDU		483	55,21	165	26,52
EAJ-PNV		278	31,77	339	54,52
PSE-EE(PSOE)		54	6,17	71	11,41
PP		17	1,94	26	4,18
IU-LV		14	1,60		
UPyD		1	0,11	0	0,00
EB-B		17	1,94	19	3,05
BESTEAK / OTROS		11	1,26	1	0,16

EH-Bilduko 2009ko konparatzeko datuak, Aralar gehi EAk orduan lortu zituzten botoenak dira.
Los datos comparativos del 2009 para EH-Bildu se corresponden con la suma de los votos obtenidos entonces por Aralar y EA.





Eusko Legebiltzarrerako 2012ko hauteskundeetako emaitzak
Resultados de las elecciones al Parlamento Vasco 2012



Gipuzkoako Udalerriak
Municipios de Gipuzkoa

ALKIZA

Kontatua % % Escrutado	100%	2012		2009	
Errolda Censo		284		277	
Hautesleak Votantes		178		159	
Abstentzioa % % Abstención		37,32%		42,6%	
Baliogabeak Nulos		3		19	
Zuriak Blancos		1		4	
Hautagai-zerrenden botoak Votos a candidaturas		174		136	
Alderdia Partido		Botoak Votos	Botoen % % Votos	Botoak Votos	Botoen % % Votos
EH BILDU		91	52,31	36	26,47
EAJ-PNV		75	43,10	95	69,84
PSE-EE(PSOE)		3	1,72	0	0,00
PP		0	0,00	0	0,00
IU-LV		2	1,15		
UPyD		0	0,00	1	0,74
EB-B		2	1,15	3	2,21
BESTEAK / OTROS		1	0,57	1	0,74

ALTZAGA

Kontatua % % Escrutado	100%	2012		2009	
Errolda Censo		116		120	
Hautesleak Votantes		91		92	
Abstentzioa % % Abstención		21,55%		23,33%	
Baliogabeak Nulos		0		31	
Zuriak Blancos		1		0	
Hautagai-zerrenden botoak Votos a candidaturas		90		61	
Alderdia Partido		Botoak Votos	Botoen % % Votos	Botoak Votos	Botoen % % Votos
EH BILDU		49	54,45	12	19,67
EAJ-PNV		34	37,78	39	63,93
PSE-EE(PSOE)		2	2,22	7	11,48
PP		0	0,00	0	0,00
IU-LV		2	2,22		
UPyD		0	0,00	0	0,00
EB-B		1	1,11	1	1,64
BESTEAK / OTROS		2	2,22	1	1,64

EH-Bilduko 2009ko konparatzeko datuak, Aralar gehi EAK orduan lortu zituzten botoenak dira.
Los datos comparativos del 2009 para EH-Bildu se corresponden con la suma de los votos obtenidos entonces por Aralar y EA.





Eusko Legebiltzarrerako 2012ko hauteskundeetako emaitzak
Resultados de las elecciones al Parlamento Vasco 2012



Gipuzkoako Udalerriak
Municipios de Gipuzkoa

ALTZO

Kontatua % % Escrutado	100%	2012		2009	
Errolda Censo		299		300	
Hautesleak Votantes		208		177	
Abstentzioa % % Abstención		30,43%		41%	
Baliogabeak Nulos		2		61	
Zuriak Blancos		3		2	
Hautagai-zerrenden botoak Votos a candidaturas		203		114	
Alderdia Partido		Botoak Votos	Botoen % % Votos	Botoak Votos	Botoen % % Votos
EH BILDU		129	63,55	42	36,84
EAJ-PNV		70	34,48	66	57,89
PSE-EE(PSOE)		1	0,49	4	3,51
PP		0	0,00	1	0,88
IU-LV		0	0,00		
UPyD		1	0,49	0	0,00
EB-B		0	0,00	0	0,00
BESTEAK / OTROS		2	0,99	0	0,00

AMEZKETA

Kontatua % % Escrutado	100%	2012		2009	
Errolda Censo		755		765	
Hautesleak Votantes		480		453	
Abstentzioa % % Abstención		36,42%		40,78%	
Baliogabeak Nulos		0		124	
Zuriak Blancos		5		8	
Hautagai-zerrenden botoak Votos a candidaturas		475		321	
Alderdia Partido		Botoak Votos	Botoen % % Votos	Botoak Votos	Botoen % % Votos
EH BILDU		295	62,10	98	30,53
EAJ-PNV		145	30,53	199	62,00
PSE-EE(PSOE)		10	2,11	6	1,87
PP		11	2,32	9	2,80
IU-LV		6	1,26		
UPyD		1	0,21	0	0,00
EB-B		4	0,84	8	2,49
BESTEAK / OTROS		3	0,63	0	0,00

EH-Bilduko 2009ko konparatzeko datuak, Aralar gehi EAK orduan lortu zituzten botoenak dira.
Los datos comparativos del 2009 para EH-Bildu se corresponden con la suma de los votos obtenidos entonces por Aralar y EA.





Eusko Legebiltzarrerako 2012ko hauteskundeetako emaitzak
Resultados de las elecciones al Parlamento Vasco 2012



Gipuzkoako Udalerriak
Municipios de Gipuzkoa

ANDOAIN

Kontatua % % Escrutado	100%	2012		2009	
Errolda Censo		11.724		11.969	
Hautesleak Votantes		7.354		7.382	
Abstentzioa % % Abstención		37,27%		38,32%	
Baliogabeak Nulos		35		948	
Zuriak Blancos		99		62	
Hautagai-zerrenden botoak Votos a candidaturas		7.220		6.372	
Alderdia Partido		Botoak Votos	Botoen % % Votos	Botoak Votos	Botoen % % Votos
EH BILDU		2.325	32,21	871	13,67
EAJ-PNV		1.867	25,86	2.012	31,58
PSE-EE(PSOE)		1.836	25,43	2.417	37,92
PP		476	6,59	607	9,53
IU-LV		261	3,61		
UPyD		117	1,62	84	1,32
EB-B		121	1,68	313	4,91
BESTEAK / OTROS		217	3,00	29	0,46

ANOETA

Kontatua % % Escrutado	100%	2012		2009	
Errolda Censo		1.395		1.400	
Hautesleak Votantes		994		891	
Abstentzioa % % Abstención		28,75%		36,36%	
Baliogabeak Nulos		6		268	
Zuriak Blancos		10		7	
Hautagai-zerrenden botoak Votos a candidaturas		978		616	
Alderdia Partido		Botoak Votos	Botoen % % Votos	Botoak Votos	Botoen % % Votos
EH BILDU		473	48,38	139	22,57
EAJ-PNV		291	29,75	282	45,78
PSE-EE(PSOE)		107	10,94	127	20,62
PP		45	4,60	47	7,63
IU-LV		18	1,84		
UPyD		2	0,20	1	0,16
EB-B		17	1,74	19	3,08
BESTEAK / OTROS		25	2,55	0	0,00

EH-Bilduko 2009ko konparatzeko datuak, Aralar gehi EAK orduan lortu zituzten botoenak dira.
Los datos comparativos del 2009 para EH-Bildu se corresponden con la suma de los votos obtenidos entonces por Aralar y EA.





Eusko Legebiltzarrerako 2012ko hauteskundeetako emaitzak
Resultados de las elecciones al Parlamento Vasco 2012



Gipuzkoako Udalerriak
Municipios de Gipuzkoa

ANTZUOLA

Kontatua % % Escrutado	100%	2012		2009	
Errolda Censo		1.692		1.734	
Hautesleak Votantes		1.271		1.264	
Abstentzia % % Abstención		24,88%		27,1%	
Baliogabeak Nulos		5		363	
Zuriak Blancos		7		7	
Hautagai-zerrenden botoak Votos a candidaturas		1.259		894	
Alderdia Partido		Botoak Votos	Botoen % % Votos	Botoak Votos	Botoen % % Votos
EH BILDU		660	52,41	227	25,39
EAJ-PNV		402	31,93	426	47,66
PSE-EE(PSOE)		124	9,85	190	21,25
PP		24	1,91	22	2,46
IU-LV		22	1,75		
UPyD		3	0,24	1	0,11
EB-B		14	1,11	28	3,13
BESTEAK / OTROS		10	0,80	0	0,00

ARAMA

Kontatua % % Escrutado	100%	2012		2009	
Errolda Censo		149		154	
Hautesleak Votantes		112		105	
Abstentzia % % Abstención		24,83%		31,82%	
Baliogabeak Nulos		0		32	
Zuriak Blancos		1		0	
Hautagai-zerrenden botoak Votos a candidaturas		111		73	
Alderdia Partido		Botoak Votos	Botoen % % Votos	Botoak Votos	Botoen % % Votos
EH BILDU		64	57,66	22	30,14
EAJ-PNV		40	36,04	39	53,42
PSE-EE(PSOE)		4	3,60	6	8,22
PP		1	0,90	3	4,11
IU-LV		1	0,90		
UPyD		0	0,00	1	1,37
EB-B		1	0,90	0	0,00
BESTEAK / OTROS		0	0,00	2	2,74

EH-Bilduko 2009ko konparatzeko datuak, Aralar gehi EAK orduan lortu zituzten botoenak dira.
Los datos comparativos del 2009 para EH-Bildu se corresponden con la suma de los votos obtenidos entonces por Aralar y EA.





Eusko Legebiltzarrerako 2012ko hauteskundeetako emaitzak
Resultados de las elecciones al Parlamento Vasco 2012



Gipuzkoako Udalerriak
Municipios de Gipuzkoa

ARETXABALETA

Kontatua % % Escrutado	100%	2012		2009	
Errolda Censo		5.389		5.326	
Hautesleak Votantes		3.679		3.494	
Abstentzia % % Abstención		31,73%		34,4%	
Baliogabeak Nulos		35		649	
Zuriak Blancos		27		15	
Hautagai-zerrenden botoak Votos a candidaturas		3.617		2.830	
Alderdia Partido		Botoak Votos	Botoen % % Votos	Botoak Votos	Botoen % % Votos
EH BILDU		1.479	40,89	760	26,86
EAJ-PNV		1.250	34,56	1.114	39,35
PSE-EE(PSOE)		497	13,74	657	23,22
PP		132	3,65	138	4,88
IU-LV		117	3,23		
UPyD		17	0,47	8	0,28
EB-B		61	1,69	129	4,56
BESTEAK / OTROS		64	1,77	4	0,14

ARRASATE / MONDRAGON

Kontatua % % Escrutado	100%	2012		2009	
Errolda Censo		17.704		18.166	
Hautesleak Votantes		11.394		11.615	
Abstentzia % % Abstención		35,64%		36,06%	
Baliogabeak Nulos		72		1.921	
Zuriak Blancos		123		84	
Hautagai-zerrenden botoak Votos a candidaturas		11.199		9.610	
Alderdia Partido		Botoak Votos	Botoen % % Votos	Botoak Votos	Botoen % % Votos
EH BILDU		4.110	36,69	1.708	17,77
EAJ-PNV		3.361	30,01	3.349	34,84
PSE-EE(PSOE)		2.272	20,29	3.028	31,51
PP		561	5,01	786	8,18
IU-LV		440	3,93		
UPyD		56	0,50	66	0,69
EB-B		207	1,85	606	6,31
BESTEAK / OTROS		192	1,72	19	0,20

EH-Bilduko 2009ko konparatzeko datuak, Aralar gehi EAK orduan lortu zituzten botoenak dira.
Los datos comparativos del 2009 para EH-Bildu se corresponden con la suma de los votos obtenidos entonces por Aralar y EA.





Eusko Legebiltzarrerako 2012ko hauteskundeetako emaitzak
Resultados de las elecciones al Parlamento Vasco 2012



Gipuzkoako Udalerriak
Municipios de Gipuzkoa

ASTEASU

Kontatua % % Escrutado	100%	2012		2009	
Errolda Censo		1.108		1.119	
Hautesleak Votantes		680		639	
Abstentzioa % % Abstención		38,63%		42,9%	
Baliogabeak Nulos		0		180	
Zuriak Blancos		5		4	
Hautagai-zerrenden botoak Votos a candidaturas		675		455	
Alderdia Partido		Botoak Votos	Botoen % % Votos	Botoak Votos	Botoen % % Votos
EH BILDU		389	57,63	173	38,02
EAJ-PNV		208	30,81	228	50,11
PSE-EE(PSOE)		44	6,52	24	5,27
PP		15	2,22	14	3,08
IU-LV		9	1,33		
UPyD		0	0,00	0	0,00
EB-B		7	1,04	16	3,52
BESTEAK / OTROS		3	0,45	0	0,00

ASTIGARRAGA

Kontatua % % Escrutado	100%	2012		2009	
Errolda Censo		3.811		3.513	
Hautesleak Votantes		2.418		1.986	
Abstentzioa % % Abstención		36,55%		43,47%	
Baliogabeak Nulos		13		449	
Zuriak Blancos		49		22	
Hautagai-zerrenden botoak Votos a candidaturas		2.356		1.515	
Alderdia Partido		Botoak Votos	Botoen % % Votos	Botoak Votos	Botoen % % Votos
EH BILDU		957	40,64	324	21,38
EAJ-PNV		843	35,78	643	42,46
PSE-EE(PSOE)		252	10,70	344	22,71
PP		107	4,54	104	6,86
IU-LV		46	1,95		
UPyD		21	0,89	29	1,91
EB-B		42	1,78	60	3,96
BESTEAK / OTROS		88	3,72	2	0,13

EH-Bilduko 2009ko konparatzeko datuak, Aralar gehi EAK orduan lortu zituzten botoenak dira.
Los datos comparativos del 2009 para EH-Bildu se corresponden con la suma de los votos obtenidos entonces por Aralar y EA.





Eusko Legebiltzarrerako 2012ko hauteskundeetako emaitzak
Resultados de las elecciones al Parlamento Vasco 2012



Gipuzkoako Udalerriak
Municipios de Gipuzkoa

ATAUN

Kontatua % % Escrutado	100%	2012		2009	
Errolda Censo		1.310		1.350	
Hautesleak Votantes		1.015		1.015	
Abstentzia % % Abstención		22,52%		24,81%	
Baliogabeak Nulos		3		411	
Zuriak Blancos		14		2	
Hautagai-zerrenden botoak Votos a candidaturas		998		602	
Alderdia Partido		Botoak Votos	Botoen % % Votos	Botoak Votos	Botoen % % Votos
EH BILDU		599	60,03	156	25,92
EAJ-PNV		374	37,47	408	67,77
PSE-EE(PSOE)		12	1,20	24	3,99
PP		1	0,10	0	0,00
IU-LV		4	0,40		
UPyD		1	0,10	0	0,00
EB-B		4	0,40	12	1,99
BESTEAK / OTROS		3	0,30	0	0,00

AZKOITIA

Kontatua % % Escrutado	100%	2012		2009	
Errolda Censo		8.587		8.735	
Hautesleak Votantes		5.872		5.784	
Abstentzia % % Abstención		31,62%		33,78%	
Baliogabeak Nulos		28		730	
Zuriak Blancos		42		35	
Hautagai-zerrenden botoak Votos a candidaturas		5.802		5.019	
Alderdia Partido		Botoak Votos	Botoen % % Votos	Botoak Votos	Botoen % % Votos
EH BILDU		2.238	38,57	970	19,33
EAJ-PNV		2.428	41,85	2.667	53,13
PSE-EE(PSOE)		628	10,82	938	18,69
PP		246	4,24	283	5,64
IU-LV		88	1,52		
UPyD		26	0,45	21	0,42
EB-B		62	1,07	113	2,25
BESTEAK / OTROS		86	1,48	8	0,16

EH-Bilduko 2009ko konparatzeko datuak, Aralar gehi EAK orduan lortu zituzten botoenak dira.
Los datos comparativos del 2009 para EH-Bildu se corresponden con la suma de los votos obtenidos entonces por Aralar y EA.





Eusko Legebiltzarrerako 2012ko hauteskundeetako emaitzak
Resultados de las elecciones al Parlamento Vasco 2012



Gipuzkoako Udalerriak
Municipios de Gipuzkoa

AZPEITIA

Kontatua % % Escrutado	100%	2012		2009	
Errolda Censo		11.064		11.105	
Hautesleak Votantes		7.776		7.463	
Abstentzioa % % Abstención		29,72%		32,8%	
Baliogabeak Nulos		37		1.359	
Zuriak Blancos		68		38	
Hautagai-zerrenden botoak Votos a candidaturas		7.671		6.066	
Alderdia Partido		Botoak Votos	Botoen % % Votos	Botoak Votos	Botoen % % Votos
EH BILDU		3.597	46,88	1.235	20,36
EAJ-PNV		3.326	43,36	3.894	64,20
PSE-EE(PSOE)		368	4,80	581	9,58
PP		190	2,48	231	3,81
IU-LV		78	1,02		
UPyD		25	0,33	14	0,23
EB-B		42	0,55	93	1,53
BESTEAK / OTROS		45	0,58	10	0,16

BALIARRAIN

Kontatua % % Escrutado	100%	2012		2009	
Errolda Censo		103		87	
Hautesleak Votantes		59		55	
Abstentzioa % % Abstención		42,72%		36,78%	
Baliogabeak Nulos		0		29	
Zuriak Blancos		1		0	
Hautagai-zerrenden botoak Votos a candidaturas		58		26	
Alderdia Partido		Botoak Votos	Botoen % % Votos	Botoak Votos	Botoen % % Votos
EH BILDU		48	82,76	6	23,08
EAJ-PNV		9	15,52	19	73,07
PSE-EE(PSOE)		0	0,00	0	0,00
PP		0	0,00	0	0,00
IU-LV		0	0,00		
UPyD		0	0,00	0	0,00
EB-B		0	0,00	0	0,00
BESTEAK / OTROS		1	1,72	0	0,00

EH-Bilduko 2009ko konparatzeko datuak, Aralar gehi EAK orduan lortu zituzten botoenak dira.
Los datos comparativos del 2009 para EH-Bildu se corresponden con la suma de los votos obtenidos entonces por Aralar y EA.





Eusko Legebiltzarrerako 2012ko hauteskundeetako emaitzak
Resultados de las elecciones al Parlamento Vasco 2012



Gipuzkoako Udalerriak
Municipios de Gipuzkoa

BEASAIN

Kontatua % % Escrutado	100%	2012		2009	
Errolda Censo		10.113		10.182	
Hautesleak Votantes		6.509		6.571	
Abstentzia % % Abstención		35,64%		35,46%	
Baliogabeak Nulos		48		719	
Zuriak Blancos		81		80	
Hautagai-zerrenden botoak Votos a candidaturas		6.380		5.772	
Alderdia Partido		Botoak Votos	Botoen % % Votos	Botoak Votos	Botoen % % Votos
EH BILDU		1.993	31,24	951	16,47
EAJ-PNV		2.537	39,76	2.394	41,48
PSE-EE(PSOE)		1.098	17,21	1.768	30,63
PP		318	4,98	396	6,86
IU-LV		148	2,32		
UPyD		62	0,97	35	0,61
EB-B		82	1,29	174	3,01
BESTEAK / OTROS		142	2,23	24	0,42

BEIZAMA

Kontatua % % Escrutado	100%	2012		2009	
Errolda Censo		139		146	
Hautesleak Votantes		91		96	
Abstentzia % % Abstención		34,53%		34,25%	
Baliogabeak Nulos		0		30	
Zuriak Blancos		1		0	
Hautagai-zerrenden botoak Votos a candidaturas		90		66	
Alderdia Partido		Botoak Votos	Botoen % % Votos	Botoak Votos	Botoen % % Votos
EH BILDU		50	55,56	13	19,70
EAJ-PNV		36	40,00	49	74,22
PSE-EE(PSOE)		0	0,00	1	1,52
PP		1	1,11	0	0,00
IU-LV		0	0,00		
UPyD		0	0,00	1	1,52
EB-B		0	0,00	1	1,52
BESTEAK / OTROS		3	3,33	0	0,00

EH-Bilduko 2009ko konparatzeko datuak, Aralar gehi EAK orduan lortu zituzten botoenak dira.
Los datos comparativos del 2009 para EH-Bildu se corresponden con la suma de los votos obtenidos entonces por Aralar y EA.





Eusko Legebiltzarrerako 2012ko hauteskundeetako emaitzak
Resultados de las elecciones al Parlamento Vasco 2012



Gipuzkoako Udalerriak
Municipios de Gipuzkoa

BELAUNTZA

Kontatua % % Escrutado	100%	2012		2009	
Errolda Censo		214		240	
Hautesleak Votantes		118		120	
Abstentzioa % % Abstención		44,86%		50%	
Baliogabeak Nulos		0		31	
Zuriak Blancos		1		0	
Hautagai-zerrenden botoak Votos a candidaturas		117		89	
Alderdia Partido		Botoak Votos	Botoen % % Votos	Botoak Votos	Botoen % % Votos
EH BILDU		67	57,28	21	23,60
EAJ-PNV		41	35,04	54	60,68
PSE-EE(PSOE)		5	4,27	9	10,11
PP		3	2,56	3	3,37
IU-LV		0	0,00		
UPyD		0	0,00	1	1,12
EB-B		0	0,00	1	1,12
BESTEAK / OTROS		1	0,85	0	0,00

BERASTEGI

Kontatua % % Escrutado	100%	2012		2009	
Errolda Censo		836		818	
Hautesleak Votantes		546		510	
Abstentzioa % % Abstención		34,69%		37,65%	
Baliogabeak Nulos		4		92	
Zuriak Blancos		7		5	
Hautagai-zerrenden botoak Votos a candidaturas		535		413	
Alderdia Partido		Botoak Votos	Botoen % % Votos	Botoak Votos	Botoen % % Votos
EH BILDU		292	54,58	100	24,21
EAJ-PNV		204	38,13	278	67,31
PSE-EE(PSOE)		22	4,11	17	4,12
PP		8	1,50	5	1,21
IU-LV		0	0,00		
UPyD		0	0,00	0	0,00
EB-B		5	0,93	8	1,94
BESTEAK / OTROS		4	0,75	2	0,48

EH-Bilduko 2009ko konparatzeko datuak, Aralar gehi EAK orduan lortu zituzten botoenak dira.
Los datos comparativos del 2009 para EH-Bildu se corresponden con la suma de los votos obtenidos entonces por Aralar y EA.





Eusko Legebiltzarrerako 2012ko hauteskundeetako emaitzak
Resultados de las elecciones al Parlamento Vasco 2012



Gipuzkoako Udalerriak
Municipios de Gipuzkoa

BERGARA

Kontatua % % Escrutado	100%	2012		2009	
Errolda Censo		11.612		11.891	
Hautesleak Votantes		7.981		7.633	
Abstentzia % % Abstención		31,27%		35,81%	
Baliogabeak Nulos		49		1.358	
Zuriak Blancos		83		45	
Hautagai-zerrenden botoak Votos a candidaturas		7.849		6.230	
Alderdia Partido		Botoak Votos	Botoen % % Votos	Botoak Votos	Botoen % % Votos
EH BILDU		3.306	42,12	1.405	22,55
EAJ-PNV		2.885	36,76	2.866	45,99
PSE-EE(PSOE)		969	12,35	1.290	20,71
PP		240	3,06	300	4,82
IU-LV		173	2,20		
UPyD		18	0,23	18	0,29
EB-B		114	1,45	312	5,01
BESTEAK / OTROS		144	1,83	10	0,16

BERROBI

Kontatua % % Escrutado	100%	2012		2009	
Errolda Censo		445		464	
Hautesleak Votantes		280		275	
Abstentzia % % Abstención		37,08%		40,73%	
Baliogabeak Nulos		0		65	
Zuriak Blancos		4		0	
Hautagai-zerrenden botoak Votos a candidaturas		276		210	
Alderdia Partido		Botoak Votos	Botoen % % Votos	Botoak Votos	Botoen % % Votos
EH BILDU		175	63,40	35	16,67
EAJ-PNV		67	24,28	120	57,14
PSE-EE(PSOE)		11	3,99	25	11,90
PP		8	2,90	9	4,29
IU-LV		4	1,45		
UPyD		1	0,36	2	0,95
EB-B		7	2,54	16	7,62
BESTEAK / OTROS		3	1,08	1	0,48

EH-Bilduko 2009ko konparatzeko datuak, Aralar gehi EAK orduan lortu zituzten botoenak dira.
Los datos comparativos del 2009 para EH-Bildu se corresponden con la suma de los votos obtenidos entonces por Aralar y EA.





Eusko Legebiltzarrerako 2012ko hauteskundeetako emaitzak
Resultados de las elecciones al Parlamento Vasco 2012



Gipuzkoako Udalerriak
Municipios de Gipuzkoa

BIDEGOIAN

Kontatua % % Escrutado	100%	2012		2009	
Errolda Censo		397		382	
Hautesleak Votantes		253		221	
Abstentzioa % % Abstención		36,27%		42,15%	
Baliogabeak Nulos		1		43	
Zuriak Blancos		1		5	
Hautagai-zerrenden botoak Votos a candidaturas		251		173	
Alderdia Partido		Botoak Votos	Botoen % % Votos	Botoak Votos	Botoen % % Votos
EH BILDU		153	60,94	58	33,53
EAJ-PNV		74	29,48	99	57,22
PSE-EE(PSOE)		2	0,80	6	3,47
PP		9	3,59	8	4,62
IU-LV		2	0,80		
UPyD		1	0,40	0	0,00
EB-B		6	2,39	1	0,58
BESTEAK / OTROS		4	1,60	1	0,58

DEBA

Kontatua % % Escrutado	100%	2012		2009	
Errolda Censo		4.266		4.321	
Hautesleak Votantes		3.042		2.952	
Abstentzioa % % Abstención		28,69%		31,68%	
Baliogabeak Nulos		13		495	
Zuriak Blancos		35		35	
Hautagai-zerrenden botoak Votos a candidaturas		2.994		2.422	
Alderdia Partido		Botoak Votos	Botoen % % Votos	Botoak Votos	Botoen % % Votos
EH BILDU		1.256	41,98	699	28,87
EAJ-PNV		1.213	40,51	1.111	45,86
PSE-EE(PSOE)		254	8,48	347	14,33
PP		101	3,37	110	4,54
IU-LV		59	1,97		
UPyD		19	0,63	15	0,62
EB-B		49	1,64	118	4,87
BESTEAK / OTROS		43	1,42	7	0,29

EH-Bilduko 2009ko konparatzeko datuak, Aralar gehi EAK orduan lortu zituzten botoenak dira.
Los datos comparativos del 2009 para EH-Bildu se corresponden con la suma de los votos obtenidos entonces por Aralar y EA.





Eusko Legebiltzarrerako 2012ko hauteskundeetako emaitzak
Resultados de las elecciones al Parlamento Vasco 2012



Gipuzkoako Udalerriak
Municipios de Gipuzkoa

DONOSTIA-SAN SEBASTIÁN

Kontatua % % Escrutado	100%	2012		2009	
Errolda Censo		146.677		147.257	
Hautesleak Votantes		96.915		93.007	
Abstentzioa % % Abstención		33,93%		36,84%	
Baliogabeak Nulos		492		8.119	
Zuriak Blancos		1.379		1.259	
Hautagai-zerrenden botoak Votos a candidaturas		95.044		83.629	
Alderdia Partido		Botoak Votos	Botoen % % Votos	Botoak Votos	Botoen % % Votos
EH BILDU		21.193	22,30	10.533	12,59
EAJ-PNV		28.148	29,61	24.187	28,92
PSE-EE(PSOE)		21.626	22,75	28.569	34,16
PP		14.825	15,60	13.757	16,45
IU-LV		2.575	2,71		
UPyD		2.368	2,49	2.874	3,44
EB-B		1.345	1,42	2.909	3,48
BESTEAK / OTROS		2.964	3,12	331	0,40

EIBAR

Kontatua % % Escrutado	100%	2012		2009	
Errolda Censo		22.013		22.628	
Hautesleak Votantes		14.517		14.994	
Abstentzioa % % Abstención		34,05%		33,74%	
Baliogabeak Nulos		82		1.244	
Zuriak Blancos		182		157	
Hautagai-zerrenden botoak Votos a candidaturas		14.253		13.593	
Alderdia Partido		Botoak Votos	Botoen % % Votos	Botoak Votos	Botoen % % Votos
EH BILDU		3.839	26,93	1.571	11,56
EAJ-PNV		4.250	29,83	4.887	35,95
PSE-EE(PSOE)		3.954	27,74	5.032	37,02
PP		1.150	8,07	1.337	9,84
IU-LV		415	2,91		
UPyD		124	0,87	118	0,87
EB-B		236	1,66	538	3,96
BESTEAK / OTROS		285	1,99	40	0,29

EH-Bilduko 2009ko konparatzeko datuak. Aralar gehi EAK orduan lortu zituzten botoenak dira.
Los datos comparativos del 2009 para EH-Bildu se corresponden con la suma de los votos obtenidos entonces por Aralar y EA.





Eusko Legebiltzarrerako 2012ko hauteskundeetako emaitzak
Resultados de las elecciones al Parlamento Vasco 2012



Gipuzkoako Udalerriak
Municipios de Gipuzkoa

ELDUAIN

Kontatua % % Escrutado	100%	2012		2009	
Errolda Censo		181		188	
Hautesleak Votantes		121		123	
Abstentzia % % Abstención		33,15%		34,57%	
Baliogabeak Nulos		0		55	
Zuriak Blancos		0		1	
Hautagai-zerrenden botoak Votos a candidaturas		121		67	
Alderdia Partido		Botoak Votos	Botoen % % Votos	Botoak Votos	Botoen % % Votos
EH BILDU		72	59,50	13	19,40
EAJ-PNV		44	36,36	48	71,64
PSE-EE(PSOE)		1	0,83	3	4,48
PP		1	0,83	0	0,00
IU-LV		1	0,83		
UPyD		0	0,00	0	0,00
EB-B		0	0,00	2	2,99
BESTEAK / OTROS		2	1,65	0	0,00

ELGETA

Kontatua % % Escrutado	100%	2012		2009	
Errolda Censo		874		846	
Hautesleak Votantes		668		603	
Abstentzia % % Abstención		23,57%		28,72%	
Baliogabeak Nulos		7		133	
Zuriak Blancos		5		3	
Hautagai-zerrenden botoak Votos a candidaturas		656		467	
Alderdia Partido		Botoak Votos	Botoen % % Votos	Botoak Votos	Botoen % % Votos
EH BILDU		333	50,78	146	31,26
EAJ-PNV		254	38,72	256	54,82
PSE-EE(PSOE)		17	2,59	34	7,28
PP		14	2,13	16	3,43
IU-LV		18	2,74		
UPyD		1	0,15	2	0,43
EB-B		8	1,22	13	2,78
BESTEAK / OTROS		11	1,67	0	0,00

EH-Bilduko 2009ko konparatzeko datuak, Aralar gehi EAk orduan lortu zituzten botoenak dira.
Los datos comparativos del 2009 para EH-Bildu se corresponden con la suma de los votos obtenidos entonces por Aralar y EA.





Eusko Legebiltzarrerako 2012ko hauteskundeetako emaitzak
Resultados de las elecciones al Parlamento Vasco 2012



Gipuzkoako Udalerriak
Municipios de Gipuzkoa

ELGOIBAR

Kontatua % % Escrutado	100%	2012		2009	
Errolda Censo		8.902		8.990	
Hautesleak Votantes		6.036		6.091	
Abstentzia % % Abstención		32,2%		32,25%	
Baliogabeak Nulos		41		702	
Zuriak Blancos		70		38	
Hautagai-zerrenden botoak Votos a candidaturas		5.925		5.351	
Alderdia Partido		Botoak Votos	Botoen % % Votos	Botoak Votos	Botoen % % Votos
EH BILDU		1.959	33,06	814	15,21
EAJ-PNV		2.328	39,29	2.406	44,97
PSE-EE(PSOE)		988	16,68	1.462	27,32
PP		354	5,97	427	7,98
IU-LV		112	1,89		
UPyD		38	0,64	23	0,43
EB-B		56	0,95	168	3,14
BESTEAK / OTROS		90	1,52	16	0,30

ERRETERIA

Kontatua % % Escrutado	100%	2012		2009	
Errolda Censo		31.031		31.419	
Hautesleak Votantes		18.573		18.129	
Abstentzia % % Abstención		40,15%		42,3%	
Baliogabeak Nulos		120		2.503	
Zuriak Blancos		239		175	
Hautagai-zerrenden botoak Votos a candidaturas		18.214		15.451	
Alderdia Partido		Botoak Votos	Botoen % % Votos	Botoak Votos	Botoen % % Votos
EH BILDU		5.605	30,78	1.685	10,91
EAJ-PNV		3.935	21,60	4.236	27,42
PSE-EE(PSOE)		5.293	29,06	6.781	43,88
PP		1.306	7,17	1.515	9,81
IU-LV		792	4,35		
UPyD		383	2,10	292	1,89
EB-B		341	1,87	739	4,78
BESTEAK / OTROS		559	3,07	68	0,44

EH-Bilduko 2009ko konparatzeko datuak, Aralar gehi EAK orduan lortu zituzten botoenak dira.
Los datos comparativos del 2009 para EH-Bildu se corresponden con la suma de los votos obtenidos entonces por Aralar y EA.





Eusko Legebiltzarrerako 2012ko hauteskundeetako emaitzak
Resultados de las elecciones al Parlamento Vasco 2012



Gipuzkoako Udalerriak
Municipios de Gipuzkoa

ERREZIL

Kontatua % % Escrutado	100%	2012		2009	
Errolda Censo		466		483	
Hautesleak Votantes		326		281	
Abstentzioa % % Abstención		30,04%		41,82%	
Baliogabeak Nulos		6		119	
Zuriak Blancos		0		1	
Hautagai-zerrenden botoak Votos a candidaturas		320		161	
Alderdia Partido		Botoak Votos	Botoen % % Votos	Botoak Votos	Botoen % % Votos
EH BILDU		221	69,06	17	10,56
EAJ-PNV		95	29,69	134	83,23
PSE-EE(PSOE)		1	0,31	6	3,73
PP		0	0,00	3	1,86
IU-LV		2	0,63		
UPyD		0	0,00	0	0,00
EB-B		0	0,00	1	0,62
BESTEAK / OTROS		1	0,31	0	0,00

ESKORIATZA

Kontatua % % Escrutado	100%	2012		2009	
Errolda Censo		3.169		3.270	
Hautesleak Votantes		2.031		1.992	
Abstentzioa % % Abstención		35,91%		39,08%	
Baliogabeak Nulos		9		324	
Zuriak Blancos		11		8	
Hautagai-zerrenden botoak Votos a candidaturas		2.011		1.660	
Alderdia Partido		Botoak Votos	Botoen % % Votos	Botoak Votos	Botoen % % Votos
EH BILDU		734	36,49	297	17,89
EAJ-PNV		636	31,63	676	40,73
PSE-EE(PSOE)		407	20,24	504	30,36
PP		64	3,18	86	5,18
IU-LV		85	4,23		
UPyD		4	0,20	13	0,78
EB-B		38	1,89	69	4,16
BESTEAK / OTROS		43	2,14	4	0,24

EH-Bilduko 2009ko konparatzeko datuak, Aralar gehi EAK orduan lortu zituzten botoenak dira.
Los datos comparativos del 2009 para EH-Bildu se corresponden con la suma de los votos obtenidos entonces por Aralar y EA.





Eusko Legebiltzarrerako 2012ko hauteskundeetako emaitzak
Resultados de las elecciones al Parlamento Vasco 2012



Gipuzkoako Udalerriak
Municipios de Gipuzkoa

EZKIO-ITSASO

Kontatua % % Escrutado	100%	2012		2009	
Errolda Censo		493		461	
Hautesleak Votantes		338		323	
Abstentzioa % % Abstención		31,44%		29,93%	
Baliogabeak Nulos		0		113	
Zuriak Blancos		3		2	
Hautagai-zerrenden botoak Votos a candidaturas		335		208	
Alderdia Partido		Botoak Votos	Botoen % % Votos	Botoak Votos	Botoen % % Votos
EH BILDU		199	59,40	80	38,46
EAJ-PNV		123	36,72	119	57,22
PSE-EE(PSOE)		5	1,49	4	1,92
PP		2	0,60	1	0,48
IU-LV		5	1,49		
UPyD		0	0,00	1	0,48
EB-B		1	0,30	2	0,96
BESTEAK / OTROS		0	0,00	0	0,00

GABIRIA

Kontatua % % Escrutado	100%	2012		2009	
Errolda Censo		383		362	
Hautesleak Votantes		290		268	
Abstentzioa % % Abstención		24,28%		25,97%	
Baliogabeak Nulos		3		52	
Zuriak Blancos		2		3	
Hautagai-zerrenden botoak Votos a candidaturas		285		213	
Alderdia Partido		Botoak Votos	Botoen % % Votos	Botoak Votos	Botoen % % Votos
EH BILDU		162	56,85	90	42,25
EAJ-PNV		116	40,70	113	53,05
PSE-EE(PSOE)		4	1,40	6	2,82
PP		1	0,35	2	0,94
IU-LV		1	0,35		
UPyD		0	0,00	0	0,00
EB-B		0	0,00	1	0,47
BESTEAK / OTROS		1	0,35	0	0,00

EH-Bilduko 2009ko konparatzeko datuak, Aralar gehi EAk orduan lortu zituzten botoenak dira.
Los datos comparativos del 2009 para EH-Bildu se corresponden con la suma de los votos obtenidos entonces por Aralar y EA.





Eusko Legebiltzarrerako 2012ko hauteskundeetako emaitzak
Resultados de las elecciones al Parlamento Vasco 2012



Gipuzkoako Udalerriak
Municipios de Gipuzkoa

GAINTZA

Kontatua % % Escrutado	100%	2012		2009	
Errolda Censo		102		112	
Hautesleak Votantes		75		69	
Abstentzioa % % Abstención		26,47%		38,39%	
Baliogabeak Nulos		0		19	
Zuriak Blancos		3		1	
Hautagai-zerrenden botoak Votos a candidaturas		72		49	
Alderdia Partido		Botoak Votos	Botoen % % Votos	Botoak Votos	Botoen % % Votos
EH BILDU		34	47,22	10	20,41
EAJ-PNV		33	45,83	34	69,39
PSE-EE(PSOE)		1	1,39	0	0,00
PP		0	0,00	0	0,00
IU-LV		0	0,00		
UPyD		0	0,00	0	0,00
EB-B		2	2,78	5	10,20
BESTEAK / OTROS		2	2,78	0	0,00

GAZTELU

Kontatua % % Escrutado	100%	2012		2009	
Errolda Censo		138		137	
Hautesleak Votantes		105		92	
Abstentzioa % % Abstención		23,91%		32,85%	
Baliogabeak Nulos		4		39	
Zuriak Blancos		1		0	
Hautagai-zerrenden botoak Votos a candidaturas		100		53	
Alderdia Partido		Botoak Votos	Botoen % % Votos	Botoak Votos	Botoen % % Votos
EH BILDU		65	65,00	13	24,53
EAJ-PNV		31	31,00	36	67,92
PSE-EE(PSOE)		2	2,00	3	5,66
PP		0	0,00	1	1,89
IU-LV		0	0,00		
UPyD		0	0,00	0	0,00
EB-B		0	0,00	0	0,00
BESTEAK / OTROS		2	2,00	0	0,00

EH-Bilduko 2009ko konparatzeko datuak, Aralar gehi EAK orduan lortu zituzten botoenak dira.
Los datos comparativos del 2009 para EH-Bildu se corresponden con la suma de los votos obtenidos entonces por Aralar y EA.





Eusko Legebiltzarrerako 2012ko hauteskundeetako emaitzak
Resultados de las elecciones al Parlamento Vasco 2012



Gipuzkoako Udalerriak
Municipios de Gipuzkoa

GETARIA

Kontatua % % Escrutado	100%	2012		2009	
Errolda Censo		2.017		2.018	
Hautesleak Votantes		1.571		1.492	
Abstentzia % % Abstención		22,11%		26,07%	
Baliogabeak Nulos		1		324	
Zuriak Blancos		14		7	
Hautagai-zerrenden botoak Votos a candidaturas		1.556		1.161	
Alderdia Partido		Botoak Votos	Botoen % % Votos	Botoak Votos	Botoen % % Votos
EH BILDU		748	48,08	286	24,64
EAJ-PNV		701	45,05	757	65,19
PSE-EE(PSOE)		43	2,76	63	5,43
PP		24	1,54	23	1,98
IU-LV		14	0,90		
UPyD		3	0,19	1	0,09
EB-B		6	0,39	29	2,50
BESTEAK / OTROS		17	1,09	0	0,00

HERNANI

Kontatua % % Escrutado	100%	2012		2009	
Errolda Censo		15.108		15.249	
Hautesleak Votantes		9.491		8.814	
Abstentzia % % Abstención		37,18%		42,2%	
Baliogabeak Nulos		67		2.494	
Zuriak Blancos		136		102	
Hautagai-zerrenden botoak Votos a candidaturas		9.288		6.218	
Alderdia Partido		Botoak Votos	Botoen % % Votos	Botoak Votos	Botoen % % Votos
EH BILDU		4.488	48,32	1.171	18,83
EAJ-PNV		2.203	23,72	2.092	33,64
PSE-EE(PSOE)		1.490	16,04	1.992	32,04
PP		456	4,91	512	8,23
IU-LV		230	2,48		
UPyD		79	0,85	88	1,42
EB-B		117	1,26	297	4,78
BESTEAK / OTROS		225	2,42	23	0,37

EH-Bilduko 2009ko konparatzeko datuak, Aralar gehi EAK orduan lortu zituzten botoenak dira.
Los datos comparativos del 2009 para EH-Bildu se corresponden con la suma de los votos obtenidos entonces por Aralar y EA.





Eusko Legebiltzarrerako 2012ko hauteskundeetako emaitzak
Resultados de las elecciones al Parlamento Vasco 2012



Gipuzkoako Udalerriak
Municipios de Gipuzkoa

HERNIALDE

Kontatua % % Escrutado	100%	2012		2009	
Errolda Censo		277		275	
Hautesleak Votantes		156		145	
Abstentzioa % % Abstención		43,68%		47,27%	
Baliogabeak Nulos		0		29	
Zuriak Blancos		0		2	
Hautagai-zerrenden botoak Votos a candidaturas		156		114	
Alderdia Partido		Botoak Votos	Botoen % % Votos	Botoak Votos	Botoen % % Votos
EH BILDU		84	53,85	25	21,93
EAJ-PNV		59	37,82	73	64,04
PSE-EE(PSOE)		3	1,92	6	5,26
PP		1	0,64	3	2,63
IU-LV		1	0,64		
UPyD		1	0,64	2	1,75
EB-B		0	0,00	4	3,51
BESTEAK / OTROS		7	4,49	1	0,88

HONDARRIBIA

Kontatua % % Escrutado	100%	2012		2009	
Errolda Censo		12.753		12.782	
Hautesleak Votantes		8.404		8.130	
Abstentzioa % % Abstención		34,1%		36,39%	
Baliogabeak Nulos		49		755	
Zuriak Blancos		138		118	
Hautagai-zerrenden botoak Votos a candidaturas		8.217		7.257	
Alderdia Partido		Botoak Votos	Botoen % % Votos	Botoak Votos	Botoen % % Votos
EH BILDU		2.033	24,74	1.145	15,78
EAJ-PNV		3.911	47,59	3.526	48,59
PSE-EE(PSOE)		1.036	12,61	1.592	21,94
PP		629	7,65	591	8,14
IU-LV		180	2,19		
UPyD		98	1,19	112	1,54
EB-B		115	1,40	237	3,27
BESTEAK / OTROS		215	2,63	21	0,29

EH-Bilduko 2009ko konparatzeko datuak, Aralar gehi EAK orduan lortu zituzten botoenak dira.
Los datos comparativos del 2009 para EH-Bildu se corresponden con la suma de los votos obtenidos entonces por Aralar y EA.





Eusko Legebiltzarrerako 2012ko hauteskundeetako emaitzak
Resultados de las elecciones al Parlamento Vasco 2012



Gipuzkoako Udalerriak
Municipios de Gipuzkoa

IBARRA

Kontatua % % Escrutado	100%	2012		2009	
Errolda Censo		3.352		3.480	
Hautesleak Votantes		2.097		2.023	
Abstentzia % % Abstención		37,44%		41,87%	
Baliogabeak Nulos		7		454	
Zuriak Blancos		27		22	
Hautagai-zerrenden botoak Votos a candidaturas		2.063		1.547	
Alderdia Partido		Botoak Votos	Botoen % % Votos	Botoak Votos	Botoen % % Votos
EH BILDU		905	43,87	322	20,81
EAJ-PNV		638	30,93	657	42,47
PSE-EE(PSOE)		287	13,91	401	25,92
PP		89	4,31	98	6,33
IU-LV		45	2,18		
UPyD		12	0,58	10	0,65
EB-B		41	1,99	49	3,17
BESTEAK / OTROS		46	2,23	4	0,26

IDIAZABAL

Kontatua % % Escrutado	100%	2012		2009	
Errolda Censo		1.761		1.777	
Hautesleak Votantes		1.248		1.229	
Abstentzia % % Abstención		29,13%		30,84%	
Baliogabeak Nulos		5		219	
Zuriak Blancos		16		12	
Hautagai-zerrenden botoak Votos a candidaturas		1.227		998	
Alderdia Partido		Botoak Votos	Botoen % % Votos	Botoak Votos	Botoen % % Votos
EH BILDU		546	44,50	318	31,86
EAJ-PNV		582	47,44	551	55,22
PSE-EE(PSOE)		33	2,69	73	7,31
PP		31	2,53	39	3,91
IU-LV		6	0,49		
UPyD		3	0,24	2	0,20
EB-B		9	0,73	10	1,00
BESTEAK / OTROS		17	1,38	1	0,10

EH-Bilduko 2009ko konparatzeko datuak, Aralar gehi EAK orduan lortu zituzten botoenak dira.
Los datos comparativos del 2009 para EH-Bildu se corresponden con la suma de los votos obtenidos entonces por Aralar y EA.





Eusko Legebiltzarrerako 2012ko hauteskundeetako emaitzak
Resultados de las elecciones al Parlamento Vasco 2012



Gipuzkoako Udalerriak
Municipios de Gipuzkoa

IKAZTEGIETA

Kontatua % % Escrutado	100%	2012		2009	
Errolda Censo		367		353	
Hautesleak Votantes		247		222	
Abstentzioa % % Abstención		32,7%		37,11%	
Baliogabeak Nulos		0		84	
Zuriak Blancos		2		3	
Hautagai-zerrenden botoak Votos a candidaturas		245		135	
Alderdia Partido		Botoak Votos	Botoen % % Votos	Botoak Votos	Botoen % % Votos
EH BILDU		142	57,96	24	17,78
EAJ-PNV		79	32,24	91	67,41
PSE-EE(PSOE)		13	5,31	12	8,89
PP		3	1,22	4	2,96
IU-LV		2	0,82		
UPyD		0	0,00	0	0,00
EB-B		0	0,00	2	1,48
BESTEAK / OTROS		6	2,45	1	0,74

IRUN

Kontatua % % Escrutado	100%	2012		2009	
Errolda Censo		46.524		47.090	
Hautesleak Votantes		28.235		28.772	
Abstentzioa % % Abstención		39,31%		38,9%	
Baliogabeak Nulos		224		1.497	
Zuriak Blancos		448		375	
Hautagai-zerrenden botoak Votos a candidaturas		27.563		26.900	
Alderdia Partido		Botoak Votos	Botoen % % Votos	Botoak Votos	Botoen % % Votos
EH BILDU		4.472	16,22	1.941	7,22
EAJ-PNV		7.478	27,13	7.365	27,38
PSE-EE(PSOE)		8.691	31,52	11.539	42,89
PP		3.536	12,83	4.006	14,89
IU-LV		1.184	4,30		
UPyD		829	3,01	682	2,54
EB-B		492	1,79	1.058	3,93
BESTEAK / OTROS		881	3,20	123	0,46

EH-Bilduko 2009ko konparatzeko datuak. Aralar gehi EAK orduan lortu zituzten botoenak dira.
Los datos comparativos del 2009 para EH-Bildu se corresponden con la suma de los votos obtenidos entonces por Aralar y EA.





Eusko Legebiltzarrerako 2012ko hauteskundeetako emaitzak
Resultados de las elecciones al Parlamento Vasco 2012



Gipuzkoako Udalerriak
Municipios de Gipuzkoa

IRURA

Kontatua % % Escrutado	100%	2012		2009	
Errolda Censo		1.159		1.093	
Hautesleak Votantes		788		662	
Abstentzioa % % Abstención		32,01%		39,43%	
Baliogabeak Nulos		4		142	
Zuriak Blancos		19		10	
Hautagai-zerrenden botoak Votos a candidaturas		765		510	
Alderdia Partido		Botoak Votos	Botoen % % Votos	Botoak Votos	Botoen % % Votos
EH BILDU		339	44,32	116	22,75
EAJ-PNV		283	36,99	273	53,53
PSE-EE(PSOE)		69	9,02	83	16,27
PP		25	3,27	22	4,31
IU-LV		12	1,57		
UPyD		12	1,57	2	0,39
EB-B		13	1,70	10	1,96
BESTEAK / OTROS		12	1,56	3	0,59

ITSASONDO

Kontatua % % Escrutado	100%	2012		2009	
Errolda Censo		484		510	
Hautesleak Votantes		325		321	
Abstentzioa % % Abstención		32,85%		37,06%	
Baliogabeak Nulos		4		113	
Zuriak Blancos		1		0	
Hautagai-zerrenden botoak Votos a candidaturas		320		208	
Alderdia Partido		Botoak Votos	Botoen % % Votos	Botoak Votos	Botoen % % Votos
EH BILDU		175	54,68	52	25,00
EAJ-PNV		107	33,44	112	53,86
PSE-EE(PSOE)		19	5,94	32	15,38
PP		6	1,88	6	2,88
IU-LV		2	0,63		
UPyD		1	0,31	0	0,00
EB-B		1	0,31	4	1,92
BESTEAK / OTROS		9	2,81	0	0,00

EH-Bilduko 2009ko konparatzeko datuak, Aralar gehi EAK orduan lortu zituzten botoenak dira.
Los datos comparativos del 2009 para EH-Bildu se corresponden con la suma de los votos obtenidos entonces por Aralar y EA.





Eusko Legebiltzarrerako 2012ko hauteskundeetako emaitzak
Resultados de las elecciones al Parlamento Vasco 2012



Gipuzkoako Udalerriak
Municipios de Gipuzkoa

LARRAUL

Kontatua % % Escrutado	100%	2012		2009	
Errolda Censo		174		179	
Hautesleak Votantes		110		100	
Abstentzia % % Abstención		36,78%		44,13%	
Baliogabeak Nulos		0		34	
Zuriak Blancos		2		1	
Hautagai-zerrenden botoak Votos a candidaturas		108		65	
Alderdia Partido		Botoak Votos	Botoen % % Votos	Botoak Votos	Botoen % % Votos
EH BILDU		72	66,64	21	32,31
EAJ-PNV		23	21,30	33	50,76
PSE-EE(PSOE)		6	5,56	7	10,77
PP		1	0,93	0	0,00
IU-LV		1	0,93		
UPyD		0	0,00	0	0,00
EB-B		2	1,85	2	3,08
BESTEAK / OTROS		3	2,79	0	0,00

LASARTE-ORIA

Kontatua % % Escrutado	100%	2012		2009	
Errolda Censo		14.137		14.275	
Hautesleak Votantes		9.333		9.134	
Abstentzia % % Abstención		33,98%		36,01%	
Baliogabeak Nulos		50		817	
Zuriak Blancos		100		105	
Hautagai-zerrenden botoak Votos a candidaturas		9.183		8.212	
Alderdia Partido		Botoak Votos	Botoen % % Votos	Botoak Votos	Botoen % % Votos
EH BILDU		2.241	24,40	754	9,18
EAJ-PNV		1.989	21,66	2.092	25,47
PSE-EE(PSOE)		3.233	35,20	3.816	46,47
PP		855	9,31	991	12,07
IU-LV		255	2,78		
UPyD		197	2,15	175	2,13
EB-B		130	1,42	279	3,40
BESTEAK / OTROS		283	3,08	46	0,56

EH-Bilduko 2009ko konparatzeko datuak, Aralar gehi EAk orduan lortu zituzten botoenak dira.
Los datos comparativos del 2009 para EH-Bildu se corresponden con la suma de los votos obtenidos entonces por Aralar y EA.





Eusko Legebiltzarrerako 2012ko hauteskundeetako emaitzak
Resultados de las elecciones al Parlamento Vasco 2012



Gipuzkoako Udalerriak
Municipios de Gipuzkoa

LAZKAO

Kontatua % % Escrutado	100%	2012		2009	
Errolda Censo		4.098		4.094	
Hautesleak Votantes		2.700		2.679	
Abstentzioa % % Abstención		34,11%		34,56%	
Baliogabeak Nulos		12		549	
Zuriak Blancos		46		33	
Hautagai-zerrenden botoak Votos a candidaturas		2.642		2.097	
Alderdia Partido		Botoak Votos	Botoen % % Votos	Botoak Votos	Botoen % % Votos
EH BILDU		1.141	43,19	370	17,65
EAJ-PNV		909	34,41	913	43,52
PSE-EE(PSOE)		386	14,61	616	29,38
PP		74	2,80	114	5,44
IU-LV		33	1,25		
UPyD		17	0,64	7	0,33
EB-B		43	1,63	62	2,96
BESTEAK / OTROS		39	1,47	2	0,10

LEABURU

Kontatua % % Escrutado	100%	2012		2009	
Errolda Censo		282		310	
Hautesleak Votantes		201		198	
Abstentzioa % % Abstención		28,72%		36,13%	
Baliogabeak Nulos		2		93	
Zuriak Blancos		2		1	
Hautagai-zerrenden botoak Votos a candidaturas		197		104	
Alderdia Partido		Botoak Votos	Botoen % % Votos	Botoak Votos	Botoen % % Votos
EH BILDU		127	64,47	19	18,27
EAJ-PNV		67	34,01	80	76,93
PSE-EE(PSOE)		0	0,00	2	1,92
PP		3	1,52	3	2,88
IU-LV		0	0,00		
UPyD		0	0,00	0	0,00
EB-B		0	0,00	0	0,00
BESTEAK / OTROS		0	0,00	0	0,00

EH-Bilduko 2009ko konparatzeko datuak, Aralar gehi EAK orduan lortu zituzten botoenak dira.
Los datos comparativos del 2009 para EH-Bildu se corresponden con la suma de los votos obtenidos entonces por Aralar y EA.





Eusko Legebiltzarrerako 2012ko hauteskundeetako emaitzak
Resultados de las elecciones al Parlamento Vasco 2012



Gipuzkoako Udalerriak
Municipios de Gipuzkoa

LEGAZPI

Kontatua % % Escrutado	100%	2012		2009	
Errolda Censo		6.993		7.162	
Hautesleak Votantes		4.671		4.767	
Abstentzioa % % Abstención		33,2%		33,44%	
Baliogabeak Nulos		46		573	
Zuriak Blancos		53		38	
Hautagai-zerrenden botoak Votos a candidaturas		4.572		4.156	
Alderdia Partido		Botoak Votos	Botoen % % Votos	Botoak Votos	Botoen % % Votos
EH BILDU		1.456	31,85	816	19,64
EAJ-PNV		1.639	35,84	1.695	40,78
PSE-EE(PSOE)		838	18,33	1.114	26,80
PP		256	5,60	319	7,68
IU-LV		125	2,73		
UPyD		37	0,81	22	0,53
EB-B		94	2,06	165	3,97
BESTEAK / OTROS		127	2,78	10	0,24

LEGORRETA

Kontatua % % Escrutado	100%	2012		2009	
Errolda Censo		1.145		1.171	
Hautesleak Votantes		799		794	
Abstentzioa % % Abstención		30,22%		32,19%	
Baliogabeak Nulos		2		196	
Zuriak Blancos		12		5	
Hautagai-zerrenden botoak Votos a candidaturas		785		593	
Alderdia Partido		Botoak Votos	Botoen % % Votos	Botoak Votos	Botoen % % Votos
EH BILDU		377	48,02	92	15,52
EAJ-PNV		292	37,20	320	53,96
PSE-EE(PSOE)		59	7,52	123	20,74
PP		23	2,93	33	5,56
IU-LV		13	1,66		
UPyD		1	0,13	1	0,17
EB-B		8	1,02	23	3,88
BESTEAK / OTROS		12	1,52	1	0,17

EH-Bilduko 2009ko konparatzeko datuak, Aralar gehi EAK orduan lortu zituzten botoenak dira.
Los datos comparativos del 2009 para EH-Bildu se corresponden con la suma de los votos obtenidos entonces por Aralar y EA.





Eusko Legebiltzarrerako 2012ko hauteskundeetako emaitzak
Resultados de las elecciones al Parlamento Vasco 2012



Gipuzkoako Udalerriak
Municipios de Gipuzkoa

LEINTZ-GATZAGA

Kontatua % % Escrutado	100%	2012		2009	
Errolda Censo		200		207	
Hautesleak Votantes		122		131	
Abstentzioa % % Abstención		39%		36,71%	
Baliogabeak Nulos		0		46	
Zuriak Blancos		1		0	
Hautagai-zerrenden botoak Votos a candidaturas		121		85	
Alderdia Partido		Botoak Votos	Botoen % % Votos	Botoak Votos	Botoen % % Votos
EH BILDU		79	65,29	13	15,29
EAJ-PNV		38	31,40	66	77,65
PSE-EE(PSOE)		1	0,83	2	2,35
PP		0	0,00	1	1,18
IU-LV		2	1,65		
UPyD		0	0,00	0	0,00
EB-B		0	0,00	3	3,53
BESTEAK / OTROS		1	0,83	0	0,00

LEZO

Kontatua % % Escrutado	100%	2012		2009	
Errolda Censo		4.826		4.853	
Hautesleak Votantes		2.744		2.557	
Abstentzioa % % Abstención		43,14%		47,31%	
Baliogabeak Nulos		28		776	
Zuriak Blancos		43		37	
Hautagai-zerrenden botoak Votos a candidaturas		2.673		1.744	
Alderdia Partido		Botoak Votos	Botoen % % Votos	Botoak Votos	Botoen % % Votos
EH BILDU		1.210	45,26	291	16,69
EAJ-PNV		716	26,79	733	42,02
PSE-EE(PSOE)		400	14,96	515	29,53
PP		101	3,78	112	6,42
IU-LV		82	3,07		
UPyD		50	1,87	24	1,38
EB-B		51	1,91	57	3,27
BESTEAK / OTROS		63	2,36	7	0,40

EH-Bilduko 2009ko konparatzeko datuak, Aralar gehi EAk orduan lortu zituzten botoenak dira.
Los datos comparativos del 2009 para EH-Bildu se corresponden con la suma de los votos obtenidos entonces por Aralar y EA.





Eusko Legebiltzarrerako 2012ko hauteskundeetako emaitzak
Resultados de las elecciones al Parlamento Vasco 2012



Gipuzkoako Udalerriak
Municipios de Gipuzkoa

LIZARTZA

Kontatua % % Escrutado	100%	2012		2009	
Errolda Censo		465		498	
Hautesleak Votantes		350		345	
Abstentzia % % Abstención		24,73%		30,72%	
Baliogabeak Nulos		0		205	
Zuriak Blancos		7		5	
Hautagai-zerrenden botoak Votos a candidaturas		343		135	
Alderdia Partido		Botoak Votos	Botoen % % Votos	Botoak Votos	Botoen % % Votos
EH BILDU		262	76,39	29	21,49
EAJ-PNV		67	19,53	88	65,18
PSE-EE(PSOE)		1	0,29	3	2,22
PP		9	2,62	13	9,63
IU-LV		4	1,17		
UPyD		0	0,00	0	0,00
EB-B		0	0,00	2	1,48
BESTEAK / OTROS		0	0,00	0	0,00

MENDARO

Kontatua % % Escrutado	100%	2012		2009	
Errolda Censo		1.458		1.489	
Hautesleak Votantes		970		982	
Abstentzia % % Abstención		33,47%		34,05%	
Baliogabeak Nulos		6		83	
Zuriak Blancos		3		14	
Hautagai-zerrenden botoak Votos a candidaturas		961		885	
Alderdia Partido		Botoak Votos	Botoen % % Votos	Botoak Votos	Botoen % % Votos
EH BILDU		351	36,52	161	18,19
EAJ-PNV		405	42,15	460	51,98
PSE-EE(PSOE)		110	11,45	208	23,50
PP		34	3,54	30	3,39
IU-LV		19	1,98		
UPyD		12	1,25	4	0,45
EB-B		8	0,83	17	1,92
BESTEAK / OTROS		22	2,28	2	0,23

EH-Bilduko 2009ko konparatzeko datuak, Aralar gehi EAK orduan lortu zituzten botoenak dira.
Los datos comparativos del 2009 para EH-Bildu se corresponden con la suma de los votos obtenidos entonces por Aralar y EA.





Eusko Legebiltzarrerako 2012ko hauteskundeetako emaitzak
Resultados de las elecciones al Parlamento Vasco 2012



Gipuzkoako Udalerriak
Municipios de Gipuzkoa

MUTILOA

Kontatua % % Escrutado	100%	2012		2009	
Errolda Censo		192		188	
Hautesleak Votantes		121		104	
Abstentzia % % Abstención		36,98%		44,68%	
Baliogabeak Nulos		0		28	
Zuriak Blancos		2		0	
Hautagai-zerrenden botoak Votos a candidaturas		119		76	
Alderdia Partido		Botoak Votos	Botoen % % Votos	Botoak Votos	Botoen % % Votos
EH BILDU		76	63,87	19	25,00
EAJ-PNV		40	33,61	51	67,10
PSE-EE(PSOE)		1	0,84	3	3,95
PP		0	0,00	0	0,00
IU-LV		1	0,84		
UPyD		0	0,00	0	0,00
EB-B		0	0,00	2	2,63
BESTEAK / OTROS		1	0,84	0	0,00

MUTRIKU

Kontatua % % Escrutado	100%	2012		2009	
Errolda Censo		4.002		3.984	
Hautesleak Votantes		2.688		2.472	
Abstentzia % % Abstención		32,83%		37,95%	
Baliogabeak Nulos		17		500	
Zuriak Blancos		45		28	
Hautagai-zerrenden botoak Votos a candidaturas		2.626		1.944	
Alderdia Partido		Botoak Votos	Botoen % % Votos	Botoak Votos	Botoen % % Votos
EH BILDU		1.204	45,85	338	17,39
EAJ-PNV		1.104	42,04	1.254	64,51
PSE-EE(PSOE)		122	4,65	164	8,44
PP		83	3,16	86	4,42
IU-LV		24	0,91		
UPyD		1	0,04	8	0,41
EB-B		36	1,37	38	1,95
BESTEAK / OTROS		52	1,98	1	0,05

EH-Bilduko 2009ko konparatzeko datuak, Aralar gehi EAk orduan lortu zituzten botoenak dira.
Los datos comparativos del 2009 para EH-Bildu se corresponden con la suma de los votos obtenidos entonces por Aralar y EA.





Eusko Legebiltzarrerako 2012ko hauteskundeetako emaitzak
Resultados de las elecciones al Parlamento Vasco 2012



Gipuzkoako Udalerriak
Municipios de Gipuzkoa

OIARTZUN

Kontatua % % Escrutado	100%	2012		2009	
Errolda Censo		7.874		7.854	
Hautesleak Votantes		5.358		4.786	
Abstentzia % % Abstención		31,95%		39,06%	
Baliogabeak Nulos		13		1.787	
Zuriak Blancos		48		36	
Hautagai-zerrenden botoak Votos a candidaturas		5.297		2.963	
Alderdia Partido		Botoak Votos	Botoen % % Votos	Botoak Votos	Botoen % % Votos
EH BILDU		3.227	60,93	730	24,64
EAJ-PNV		1.361	25,69	1.510	50,97
PSE-EE(PSOE)		317	5,98	384	12,96
PP		164	3,10	174	5,87
IU-LV		77	1,45		
UPyD		20	0,38	25	0,84
EB-B		53	1,00	122	4,12
BESTEAK / OTROS		78	1,47	4	0,13

OLABERRIA

Kontatua % % Escrutado	100%	2012		2009	
Errolda Censo		765		783	
Hautesleak Votantes		509		551	
Abstentzia % % Abstención		33,46%		29,63%	
Baliogabeak Nulos		1		74	
Zuriak Blancos		5		5	
Hautagai-zerrenden botoak Votos a candidaturas		503		472	
Alderdia Partido		Botoak Votos	Botoen % % Votos	Botoak Votos	Botoen % % Votos
EH BILDU		171	33,97	66	13,99
EAJ-PNV		170	33,80	186	39,39
PSE-EE(PSOE)		96	19,09	156	33,05
PP		35	6,96	47	9,96
IU-LV		16	3,18		
UPyD		4	0,80	3	0,64
EB-B		4	0,80	9	1,91
BESTEAK / OTROS		7	1,40	1	0,21

EH-Bilduko 2009ko konparatzeko datuak, Aralar gehi EAK orduan lortu zituzten botoenak dira.
Los datos comparativos del 2009 para EH-Bildu se corresponden con la suma de los votos obtenidos entonces por Aralar y EA.





Eusko Legebiltzarrerako 2012ko hauteskundeetako emaitzak
Resultados de las elecciones al Parlamento Vasco 2012



Gipuzkoako Udalerriak
Municipios de Gipuzkoa

OÑATI

Kontatua % % Escrutado	100%	2012		2009	
Errolda Censo		8.846		8.769	
Hautesleak Votantes		6.408		5.900	
Abstentzia % % Abstención		27,56%		32,72%	
Baliogabeak Nulos		19		946	
Zuriak Blancos		50		40	
Hautagai-zerrenden botoak Votos a candidaturas		6.339		4.914	
Alderdia Partido		Botoak Votos	Botoen % % Votos	Botoak Votos	Botoen % % Votos
EH BILDU		3.010	47,47	1.276	25,96
EAJ-PNV		2.463	38,85	2.528	51,46
PSE-EE(PSOE)		423	6,67	612	12,45
PP		197	3,11	253	5,15
IU-LV		97	1,53		
UPyD		7	0,11	7	0,14
EB-B		74	1,17	223	4,54
BESTEAK / OTROS		68	1,09	5	0,10

ORDIZIA

Kontatua % % Escrutado	100%	2012		2009	
Errolda Censo		6.956		7.015	
Hautesleak Votantes		4.679		4.595	
Abstentzia % % Abstención		32,73%		34,5%	
Baliogabeak Nulos		22		775	
Zuriak Blancos		77		40	
Hautagai-zerrenden botoak Votos a candidaturas		4.580		3.780	
Alderdia Partido		Botoak Votos	Botoen % % Votos	Botoak Votos	Botoen % % Votos
EH BILDU		1.700	37,11	719	19,02
EAJ-PNV		1.576	34,41	1.452	38,41
PSE-EE(PSOE)		709	15,48	1.107	29,29
PP		266	5,81	283	7,49
IU-LV		149	3,25		
UPyD		26	0,57	30	0,79
EB-B		56	1,22	158	4,18
BESTEAK / OTROS		98	2,15	10	0,26

EH-Bilduko 2009ko konparatzeko datuak, Aralar gehi EAK orduan lortu zituzten botoenak dira.
Los datos comparativos del 2009 para EH-Bildu se corresponden con la suma de los votos obtenidos entonces por Aralar y EA.





Eusko Legebiltzarrerako 2012ko hauteskundeetako emaitzak
Resultados de las elecciones al Parlamento Vasco 2012



Gipuzkoako Udalerriak
Municipios de Gipuzkoa

ORENDAIN

Kontatua % % Escrutado	100%	2012		2009	
Errolda Censo		139		151	
Hautesleak Votantes		107		101	
Abstentzia % % Abstención		23,02%		33,11%	
Baliogabeak Nulos		0		38	
Zuriak Blancos		1		0	
Hautagai-zerrenden botoak Votos a candidaturas		106		63	
Alderdia Partido		Botoak Votos	Botoen % % Votos	Botoak Votos	Botoen % % Votos
EH BILDU		70	66,05	23	36,51
EAJ-PNV		32	30,19	39	61,90
PSE-EE(PSOE)		1	0,94	0	0,00
PP		0	0,00	0	0,00
IU-LV		0	0,00		
UPyD		0	0,00	0	0,00
EB-B		0	0,00	1	1,59
BESTEAK / OTROS		3	2,82	0	0,00

OREXA

Kontatua % % Escrutado	100%	2012		2009	
Errolda Censo		89		95	
Hautesleak Votantes		80		80	
Abstentzia % % Abstención		10,11%		15,79%	
Baliogabeak Nulos		2		70	
Zuriak Blancos		1		4	
Hautagai-zerrenden botoak Votos a candidaturas		77		6	
Alderdia Partido		Botoak Votos	Botoen % % Votos	Botoak Votos	Botoen % % Votos
EH BILDU		75	97,40	1	16,67
EAJ-PNV		2	2,60	5	83,33
PSE-EE(PSOE)		0	0,00	0	0,00
PP		0	0,00	0	0,00
IU-LV		0	0,00		
UPyD		0	0,00	0	0,00
EB-B		0	0,00	0	0,00
BESTEAK / OTROS		0	0,00	0	0,00

EH-Bilduko 2009ko konparatzeko datuak, Aralar gehi EAK orduan lortu zituzten botoenak dira.
Los datos comparativos del 2009 para EH-Bildu se corresponden con la suma de los votos obtenidos entonces por Aralar y EA.





Eusko Legebiltzarrerako 2012ko hauteskundeetako emaitzak
Resultados de las elecciones al Parlamento Vasco 2012



Gipuzkoako Udalerriak
Municipios de Gipuzkoa

ORIO

Kontatua % % Escrutado	100%	2012		2009	
Errolda Censo		4.047		3.862	
Hautesleak Votantes		2.729		2.566	
Abstentzia % % Abstención		32,57%		33,56%	
Baliogabeak Nulos		9		353	
Zuriak Blancos		26		15	
Hautagai-zerrenden botoak Votos a candidaturas		2.694		2.198	
Alderdia Partido		Botoak Votos	Botoen % % Votos	Botoak Votos	Botoen % % Votos
EH BILDU		1.030	38,23	426	19,38
EAJ-PNV		1.302	48,32	1.334	60,71
PSE-EE(PSOE)		175	6,50	288	13,10
PP		55	2,04	59	2,68
IU-LV		46	1,71		
UPyD		2	0,07	5	0,23
EB-B		29	1,08	70	3,18
BESTEAK / OTROS		55	2,05	6	0,27

ORMAIZTEGI

Kontatua % % Escrutado	100%	2012		2009	
Errolda Censo		990		1.017	
Hautesleak Votantes		714		718	
Abstentzia % % Abstención		27,88%		29,4%	
Baliogabeak Nulos		0		148	
Zuriak Blancos		10		6	
Hautagai-zerrenden botoak Votos a candidaturas		704		564	
Alderdia Partido		Botoak Votos	Botoen % % Votos	Botoak Votos	Botoen % % Votos
EH BILDU		321	45,59	112	19,86
EAJ-PNV		300	42,61	327	57,98
PSE-EE(PSOE)		30	4,26	65	11,52
PP		24	3,41	32	5,67
IU-LV		4	0,57		
UPyD		3	0,43	3	0,53
EB-B		7	0,99	20	3,55
BESTEAK / OTROS		15	2,14	5	0,89

EH-Bilduko 2009ko konparatzeko datuak. Aralar gehi EAk orduan lortu zituzten botoenak dira.
Los datos comparativos del 2009 para EH-Bildu se corresponden con la suma de los votos obtenidos entonces por Aralar y EA.





Eusko Legebiltzarrerako 2012ko hauteskundeetako emaitzak
Resultados de las elecciones al Parlamento Vasco 2012



Gipuzkoako Udalerriak
Municipios de Gipuzkoa

PASAIA

Kontatua % % Escrutado	100%	2012		2009	
Errolda Censo		12.384		12.577	
Hautesleak Votantes		7.124		6.739	
Abstentzia % % Abstención		42,47%		46,42%	
Baliogabeak Nulos		60		1.288	
Zuriak Blancos		127		85	
Hautagai-zerrenden botoak Votos a candidaturas		6.937		5.366	
Alderdia Partido		Botoak Votos	Botoen % % Votos	Botoak Votos	Botoen % % Votos
EH BILDU		2.247	32,37	742	13,83
EAJ-PNV		1.913	27,58	1.790	33,36
PSE-EE(PSOE)		1.435	20,69	1.862	34,69
PP		525	7,57	592	11,03
IU-LV		297	4,28		
UPyD		126	1,82	75	1,40
EB-B		117	1,69	252	4,70
BESTEAK / OTROS		277	4,00	24	0,45

SEGURA

Kontatua % % Escrutado	100%	2012		2009	
Errolda Censo		1.100		1.084	
Hautesleak Votantes		833		764	
Abstentzia % % Abstención		24,27%		29,52%	
Baliogabeak Nulos		3		207	
Zuriak Blancos		5		8	
Hautagai-zerrenden botoak Votos a candidaturas		825		549	
Alderdia Partido		Botoak Votos	Botoen % % Votos	Botoak Votos	Botoen % % Votos
EH BILDU		463	56,13	190	34,61
EAJ-PNV		329	39,88	316	57,56
PSE-EE(PSOE)		18	2,18	19	3,46
PP		5	0,61	11	2,00
IU-LV		2	0,24		
UPyD		0	0,00	0	0,00
EB-B		3	0,36	7	1,28
BESTEAK / OTROS		5	0,60	0	0,00

EH-Bilduko 2009ko konparatzeko datuak, Aralar gehi EAk orduan lortu zituzten botoenak dira.
Los datos comparativos del 2009 para EH-Bildu se corresponden con la suma de los votos obtenidos entonces por Aralar y EA.





Eusko Legebiltzarrerako 2012ko hauteskundeetako emaitzak
Resultados de las elecciones al Parlamento Vasco 2012



Gipuzkoako Udalerriak
Municipios de Gipuzkoa

SORALUZE-PLACENCIA DE LAS ARMAS

Kontatua % % Escrutado	100%	2012		2009	
Errolda Censo		3.112		3.255	
Hautesleak Votantes		2.072		2.141	
Abstentzia % % Abstención		33,42%		34,22%	
Baliogabeak Nulos		8		367	
Zuriak Blancos		21		16	
Hautagai-zerrenden botoak Votos a candidaturas		2.043		1.758	
Alderdia Partido		Botoak Votos	Botoen % % Votos	Botoak Votos	Botoen % % Votos
EH BILDU		775	37,94	311	17,69
EAJ-PNV		613	30,00	623	35,44
PSE-EE(PSOE)		407	19,92	567	32,25
PP		158	7,73	194	11,04
IU-LV		34	1,66		
UPyD		11	0,54	11	0,63
EB-B		22	1,08	44	2,50
BESTEAK / OTROS		23	1,13	2	0,11

TOLOSA

Kontatua % % Escrutado	100%	2012		2009	
Errolda Censo		14.599		14.385	
Hautesleak Votantes		9.671		8.705	
Abstentzia % % Abstención		33,76%		39,49%	
Baliogabeak Nulos		46		1.364	
Zuriak Blancos		123		81	
Hautagai-zerrenden botoak Votos a candidaturas		9.502		7.260	
Alderdia Partido		Botoak Votos	Botoen % % Votos	Botoak Votos	Botoen % % Votos
EH BILDU		3.661	38,53	1.459	20,09
EAJ-PNV		3.780	39,79	3.457	47,62
PSE-EE(PSOE)		1.051	11,06	1.409	19,41
PP		465	4,89	577	7,95
IU-LV		186	1,96		
UPyD		39	0,41	49	0,67
EB-B		120	1,26	259	3,57
BESTEAK / OTROS		200	2,10	30	0,41

EH-Bilduko 2009ko konparatzeko datuak, Aralar gehi EAK orduan lortu zituzten botoenak dira.
Los datos comparativos del 2009 para EH-Bildu se corresponden con la suma de los votos obtenidos entonces por Aralar y EA.





Eusko Legebiltzarrerako 2012ko hauteskundeetako emaitzak
Resultados de las elecciones al Parlamento Vasco 2012



Gipuzkoako Udalerriak
Municipios de Gipuzkoa

URNIETA

Kontatua % % Escrutado	100%	2012		2009	
Errolda Censo		4.647		4.652	
Hautesleak Votantes		2.832		2.689	
Abstentzioa % % Abstención		39,06%		42,2%	
Baliogabeak Nulos		16		297	
Zuriak Blancos		43		34	
Hautagai-zerrenden botoak Votos a candidaturas		2.773		2.358	
Alderdia Partido		Botoak Votos	Botoen % % Votos	Botoak Votos	Botoen % % Votos
EH BILDU		833	30,04	320	13,57
EAJ-PNV		932	33,61	828	35,11
PSE-EE(PSOE)		639	23,04	875	37,11
PP		149	5,37	193	8,18
IU-LV		82	2,96		
UPyD		43	1,55	40	1,70
EB-B		29	1,05	86	3,65
BESTEAK / OTROS		66	2,38	7	0,30

URRETXU

Kontatua % % Escrutado	100%	2012		2009	
Errolda Censo		5.334		5.453	
Hautesleak Votantes		3.659		3.809	
Abstentzioa % % Abstención		31,4%		30,15%	
Baliogabeak Nulos		18		495	
Zuriak Blancos		46		39	
Hautagai-zerrenden botoak Votos a candidaturas		3.595		3.275	
Alderdia Partido		Botoak Votos	Botoen % % Votos	Botoak Votos	Botoen % % Votos
EH BILDU		1.110	30,88	601	18,36
EAJ-PNV		1.296	36,05	1.311	40,01
PSE-EE(PSOE)		734	20,42	990	30,23
PP		174	4,84	227	6,93
IU-LV		117	3,25		
UPyD		24	0,67	13	0,40
EB-B		71	1,97	108	3,30
BESTEAK / OTROS		69	1,92	11	0,34

EH-Bilduko 2009ko konparatzeko datuak. Aralar gehi EAK orduan lortu zituzten botoenak dira.
Los datos comparativos del 2009 para EH-Bildu se corresponden con la suma de los votos obtenidos entonces por Aralar y EA.





Eusko Legebiltzarrerako 2012ko hauteskundeetako emaitzak
Resultados de las elecciones al Parlamento Vasco 2012



Gipuzkoako Udalerriak
Municipios de Gipuzkoa

USURBIL

Kontatua % % Escrutado	100%	2012		2009	
Errolda Censo		4.669		4.669	
Hautesleak Votantes		3.199		2.921	
Abstentzia % % Abstención		31,48%		37,44%	
Baliogabeak Nulos		23		768	
Zuriak Blancos		44		23	
Hautagai-zerrenden botoak Votos a candidaturas		3.132		2.130	
Alderdia Partido		Botoak Votos	Botoen % % Votos	Botoak Votos	Botoen % % Votos
EH BILDU		1.759	56,17	505	23,71
EAJ-PNV		799	25,51	895	42,02
PSE-EE(PSOE)		313	9,99	477	22,39
PP		94	3,00	126	5,92
IU-LV		53	1,69		
UPyD		20	0,64	16	0,75
EB-B		36	1,15	82	3,85
BESTEAK / OTROS		58	1,85	19	0,89

VILLABONA

Kontatua % % Escrutado	100%	2012		2009	
Errolda Censo		4.397		4.506	
Hautesleak Votantes		2.816		2.633	
Abstentzia % % Abstención		35,96%		41,57%	
Baliogabeak Nulos		14		628	
Zuriak Blancos		49		39	
Hautagai-zerrenden botoak Votos a candidaturas		2.753		1.966	
Alderdia Partido		Botoak Votos	Botoen % % Votos	Botoak Votos	Botoen % % Votos
EH BILDU		1.224	44,45	377	19,18
EAJ-PNV		917	33,31	888	45,17
PSE-EE(PSOE)		338	12,28	452	22,99
PP		113	4,10	150	7,63
IU-LV		69	2,51		
UPyD		17	0,62	24	1,22
EB-B		28	1,02	61	3,10
BESTEAK / OTROS		47	1,71	5	0,25

EH-Bilduko 2009ko konparatzeko datuak, Aralar gehi EAK orduan lortu zituzten botoenak dira.
Los datos comparativos del 2009 para EH-Bildu se corresponden con la suma de los votos obtenidos entonces por Aralar y EA.





Eusko Legebiltzarrerako 2012ko hauteskundeetako emaitzak
Resultados de las elecciones al Parlamento Vasco 2012



Gipuzkoako Udalerriak
Municipios de Gipuzkoa

ZALDIBIA

Kontatua % % Escrutado	100%	2012		2009	
Errolda Censo		1.156		1.180	
Hautesleak Votantes		889		864	
Abstentzia % % Abstención		23,1%		26,78%	
Baliogabeak Nulos		5		391	
Zuriak Blancos		10		4	
Hautagai-zerrenden botoak Votos a candidaturas		874		469	
Alderdia Partido		Botoak Votos	Botoen % % Votos	Botoak Votos	Botoen % % Votos
EH BILDU		581	66,50	163	34,75
EAJ-PNV		216	24,71	224	47,77
PSE-EE(PSOE)		44	5,03	56	11,94
PP		7	0,80	16	3,41
IU-LV		10	1,14		
UPyD		1	0,11	0	0,00
EB-B		5	0,57	10	2,13
BESTEAK / OTROS		10	1,14	0	0,00

ZARAUZ

Kontatua % % Escrutado	100%	2012		2009	
Errolda Censo		17.258		17.187	
Hautesleak Votantes		11.709		11.549	
Abstentzia % % Abstención		32,15%		32,8%	
Baliogabeak Nulos		67		1.314	
Zuriak Blancos		146		126	
Hautagai-zerrenden botoak Votos a candidaturas		11.496		10.109	
Alderdia Partido		Botoak Votos	Botoen % % Votos	Botoak Votos	Botoen % % Votos
EH BILDU		3.781	32,89	2.293	22,68
EAJ-PNV		4.760	41,39	4.217	41,71
PSE-EE(PSOE)		1.479	12,87	2.284	22,59
PP		747	6,50	831	8,22
IU-LV		233	2,03		
UPyD		103	0,90	97	0,96
EB-B		99	0,86	324	3,21
BESTEAK / OTROS		294	2,56	21	0,21

EH-Bilduko 2009ko konparatzeko datuak, Aralar gehi EAK orduan lortu zituzten botoenak dira.
Los datos comparativos del 2009 para EH-Bildu se corresponden con la suma de los votos obtenidos entonces por Aralar y EA.





Eusko Legebiltzarrerako 2012ko hauteskundeetako emaitzak
Resultados de las elecciones al Parlamento Vasco 2012



Gipuzkoako Udalerriak
Municipios de Gipuzkoa

ZEGAMA

Kontatua % % Escrutado	100%	2012		2009	
Errolda Censo		1.162		1.159	
Hautesleak Votantes		832		812	
Abstentzioa % % Abstención		28,4%		29,94%	
Baliogabeak Nulos		5		191	
Zuriak Blancos		7		6	
Hautagai-zerrenden botoak Votos a candidaturas		820		615	
Alderdia Partido		Botoak Votos	Botoen % % Votos	Botoak Votos	Botoen % % Votos
EH BILDU		418	50,97	278	45,20
EAJ-PNV		365	44,51	302	49,11
PSE-EE(PSOE)		8	0,98	21	3,41
PP		3	0,37	3	0,49
IU-LV		8	0,98		
UPyD		1	0,12	0	0,00
EB-B		6	0,73	10	1,63
BESTEAK / OTROS		11	1,34	1	0,16

ZERAIN

Kontatua % % Escrutado	100%	2012		2009	
Errolda Censo		211		206	
Hautesleak Votantes		177		158	
Abstentzioa % % Abstención		16,11%		23,3%	
Baliogabeak Nulos		2		53	
Zuriak Blancos		1		0	
Hautagai-zerrenden botoak Votos a candidaturas		174		105	
Alderdia Partido		Botoak Votos	Botoen % % Votos	Botoak Votos	Botoen % % Votos
EH BILDU		89	51,17	19	18,10
EAJ-PNV		81	46,55	83	79,05
PSE-EE(PSOE)		0	0,00	1	0,95
PP		0	0,00	1	0,95
IU-LV		0	0,00		
UPyD		1	0,57	0	0,00
EB-B		0	0,00	1	0,95
BESTEAK / OTROS		3	1,71	0	0,00

EH-Bilduko 2009ko konparatzeko datuak, Aralar gehi EAK orduan lortu zituzten botoenak dira.
Los datos comparativos del 2009 para EH-Bildu se corresponden con la suma de los votos obtenidos entonces por Aralar y EA.





Eusko Legebiltzarrerako 2012ko hauteskundeetako emaitzak
Resultados de las elecciones al Parlamento Vasco 2012



Gipuzkoako Udalerriak
Municipios de Gipuzkoa

ZESTOA

Kontatua % % Escrutado	100%	2012		2009	
Errolda Censo		2.797		2.762	
Hautesleak Votantes		1.924		1.796	
Abstentzia % % Abstención		31,21%		34,97%	
Baliogabeak Nulos		6		429	
Zuriak Blancos		20		10	
Hautagai-zerrenden botoak Votos a candidaturas		1.898		1.357	
Alderdia Partido		Botoak Votos	Botoen % % Votos	Botoak Votos	Botoen % % Votos
EH BILDU		996	52,48	381	28,08
EAJ-PNV		748	39,41	795	58,58
PSE-EE(PSOE)		71	3,74	108	7,96
PP		19	1,00	21	1,55
IU-LV		18	0,95		
UPyD		6	0,32	4	0,29
EB-B		18	0,95	40	2,95
BESTEAK / OTROS		22	1,15	3	0,22

ZIZURKIL

Kontatua % % Escrutado	100%	2012		2009	
Errolda Censo		2.245		2.183	
Hautesleak Votantes		1.440		1.297	
Abstentzia % % Abstención		35,86%		40,59%	
Baliogabeak Nulos		7		308	
Zuriak Blancos		31		8	
Hautagai-zerrenden botoak Votos a candidaturas		1.402		981	
Alderdia Partido		Botoak Votos	Botoen % % Votos	Botoak Votos	Botoen % % Votos
EH BILDU		639	45,58	164	16,71
EAJ-PNV		439	31,31	442	45,07
PSE-EE(PSOE)		189	13,48	267	27,22
PP		58	4,14	59	6,01
IU-LV		34	2,43		
UPyD		9	0,64	8	0,82
EB-B		16	1,14	33	3,36
BESTEAK / OTROS		18	1,28	2	0,20

EH-Bilduko 2009ko konparatzeko datuak, Aralar gehi EAK orduan lortu zituzten botoenak dira.
Los datos comparativos del 2009 para EH-Bildu se corresponden con la suma de los votos obtenidos entonces por Aralar y EA.





Eusko Legebiltzarrerako 2012ko hauteskundeetako emaitzak
Resultados de las elecciones al Parlamento Vasco 2012



Gipuzkoako Udalerriak
Municipios de Gipuzkoa

ZUMAIA

Kontatua % % Escrutado	100%	2012		2009	
Errolda Censo		7.393		7.260	
Hautesleak Votantes		4.965		4.736	
Abstentzioa % % Abstención		32,84%		34,77%	
Baliogabeak Nulos		34		674	
Zuriak Blancos		54		45	
Hautagai-zerrenden botoak Votos a candidaturas		4.877		4.017	
Alderdia Partido		Botoak Votos	Botoen % % Votos	Botoak Votos	Botoen % % Votos
EH BILDU		1.816	37,24	954	23,75
EAJ-PNV		1.887	38,69	1.704	42,41
PSE-EE(PSOE)		694	14,23	982	24,45
PP		173	3,55	189	4,71
IU-LV		110	2,26		
UPyD		29	0,59	26	0,65
EB-B		65	1,33	132	3,29
BESTEAK / OTROS		103	2,11	9	0,22

ZUMARRAGA

Kontatua % % Escrutado	100%	2012		2009	
Errolda Censo		8.109		8.155	
Hautesleak Votantes		5.199		5.496	
Abstentzioa % % Abstención		35,89%		32,61%	
Baliogabeak Nulos		40		455	
Zuriak Blancos		62		65	
Hautagai-zerrenden botoak Votos a candidaturas		5.097		4.976	
Alderdia Partido		Botoak Votos	Botoen % % Votos	Botoak Votos	Botoen % % Votos
EH BILDU		1.243	24,39	596	11,97
EAJ-PNV		1.482	29,08	1.581	31,77
PSE-EE(PSOE)		1.625	31,88	2.079	41,80
PP		345	6,77	456	9,16
IU-LV		172	3,37		
UPyD		42	0,82	30	0,60
EB-B		96	1,88	188	3,78
BESTEAK / OTROS		92	1,81	24	0,48

EH-Bilduko 2009ko konparatzeko datuak, Aralar gehi EAK orduan lortu zituzten botoenak dira.
Los datos comparativos del 2009 para EH-Bildu se corresponden con la suma de los votos obtenidos entonces por Aralar y EA.





Eusko Legebiltzarrerako 2012ko hauteskundeetako emaitzak
Resultados de las elecciones al Parlamento Vasco 2012



Gipuzkoako Udalerriak
Municipios de Gipuzkoa

CERA GIPUZKOA

Kontatua % % Escrutado	100%	2012		2009	
Errolda Censo		21.692		16.863	
Hautesleak Votantes		1.935		3.208	
Abstentzia % % Abstención		91,08%		80,98%	
Baliogabeak Nulos		25		105	
Zuriak Blancos		10		12	
Hautagai-zerrenden botoak Votos a candidaturas		1.900		3.091	
Alderdia Partido		Botoak Votos	Botoen % % Votos	Botoak Votos	Botoen % % Votos
EH BILDU		636	33,48	322	10,41
EAJ-PNV		471	24,79	1.135	36,71
PSE-EE(PSOE)		365	19,21	951	30,77
PP		201	10,58	366	11,84
IU-LV		70	3,68		
UPyD		50	2,63	100	3,24
EB-B		19	1,00	126	4,08
BESTEAK / OTROS		88	4,63	29	0,94

EH-Bilduko 2009ko konparatzeko datuak, Aralar gehi EAK orduan lortu zituzten botoenak dira.
Los datos comparativos del 2009 para EH-Bildu se corresponden con la suma de los votos obtenidos entonces por Aralar y EA.





Eusko Legebiltzarra

Hautetskundeak

Elecciones 2012

Parlamento Vasco

Udalerri bakoitzean
emaitzak laburpena

Resumen de resultados
por Municipios



Udalerria Municipio	Kontatua Escrutado	Errolda Censo	Hautesleak Votantes	Hautesleen botoak Votos candidaturas	Zuriak Blancos	Baliogabeak Nulos	EAJ- PNV	EH BILDU	PSE-EE (PSOE)	PP	UPyD	IU-LV	EQUO	BESTEAK / OTROS
ALEGRÍA-DULANTZI	2.016	1.266	1.213	33	20	362	307	206	147	42	39	44	66	
	1.894	1.311	1.231	14	66	421	160	379	168	36			57	
		62,80	95,81	2,61	1,58	29,84	25,31	16,98	12,12	3,46	3,22	3,63	5,44	
100 %	69,22	93,90	1,07	5,03	34,20	13,00	30,79	13,65	2,92			4,63		
AMURRIO	8.082	5.711	5.583	45	83	2.209	1.672	778	466	76	118	46	218	
	8.137	5.840	5.302	54	484	2.755	636	1.108	531	43			193	
		70,66	97,75	0,79	1,45	39,56	29,95	13,94	8,35	1,36	2,11	0,82	3,91	
100 %	71,77	90,79	0,92	8,29	51,97	11,99	20,90	10,02	0,81			3,64		
AÑANA	141	104	103	1	0	44	25	14	16	0	1	1	2	
	158	127	114	5	8	54	12	20	26	0			1	
		73,76	99,03	0,96	0,00	42,73	24,27	13,59	15,53	0,00	0,97	0,97	1,94	
100 %	80,38	89,76	3,94	6,30	47,36	10,53	17,54	22,81	0,00			0,88		
ARAMAIO	1.199	889	882	4	3	270	539	26	8	3	8	7	21	
	1.224	845	654	2	189	351	234	39	6	4			20	
		74,15	99,21	0,45	0,34	30,61	61,12	2,95	0,91	0,34	0,91	0,79	2,37	
100 %	69,04	77,39	0,24	22,37	53,67	35,78	5,96	0,92	0,61			3,06		
ARMIÑÓN	182	120	115	4	1	27	26	19	28	8	4	0	3	
	179	116	111	2	3	19	7	30	43	5			6	
		65,93	95,83	3,33	0,83	23,48	22,61	16,52	24,34	6,96	3,48	0,00	2,61	
100 %	64,80	95,69	1,72	2,59	17,12	6,31	27,03	38,74	4,50			5,40		
ARRAIA-MAEZTU	624	403	397	1	5	153	121	27	73	3	6	4	10	
	608	403	368	0	35	175	27	65	82	2			11	
		64,58	98,51	0,25	1,24	38,54	30,48	6,80	18,39	0,76	1,51	1,01	2,51	
100 %	66,28	91,32	0,00	8,68	47,56	7,33	17,66	22,28	0,54			2,99		
ARRAZUA-UBARRUNDIA	789	532	524	7	1	178	136	67	85	16	6	10	26	
	747	496	459	4	33	207	40	89	85	17			19	
		67,43	98,49	1,32	0,19	33,97	25,95	12,79	16,22	3,05	1,15	1,91	4,96	
100 %	66,40	92,54	0,81	6,65	45,10	8,71	19,39	18,52	3,70			4,14		
ARTZINIEGA	1.418	986	949	10	27	390	267	84	132	19	7	11	39	
	1.453	1.048	957	7	84	450	134	185	136	12			28	
		69,53	96,24	1,01	2,74	41,10	28,13	8,85	13,91	2,00	0,74	1,16	4,11	
100 %	72,13	91,31	0,67	8,02	47,03	14,00	19,33	14,21	1,25			2,93		

EH-Bilduko 2009ko konparatzeko datuak. Aralar gehi EAK orduan lortu zituzten botoenak dia
Los datos comparativos del 2009 para EH-Bildu se corresponden con la suma de los votos obtenidos entonces por Aek y EA



Udalerria Municipio	Kontatua Escrutado	Errolda Censo	Hautesleak Votantes	Hautesleen botoak Votos candidaturas	Zuriak Blancos	Baliogabeak Nulos	EAJ- PNV	EH BILDU	PSE-EE (PSOE)	PP	UPyD	IU-LV	EQUO	BESTEAK / OTROS
ASPARRENA	1.296	873	860	4	9	293	373	74	51	10	22	8	29	
	1.303	838	699	7	132	337	161	108	60	4			23	
		67,36	98,51	0,46	1,03	34,07	43,37	8,60	5,93	1,16	2,56	0,93	3,38	
100 %		64,31	83,41	0,84	15,75	48,21	23,04	15,45	8,58	0,57			3,29	
AYALA / AIARA	2.264	1.623	1.577	21	25	690	517	126	142	18	30	10	44	
	2.219	1.677	1.534	18	125	885	197	209	182	10			37	
		71,69	97,16	1,29	1,54	43,77	32,78	7,99	9,00	1,14	1,90	0,63	2,79	
100 %		75,57	91,48	1,07	7,45	57,69	12,84	13,62	11,86	0,65			2,42	
BAÑOS DE EBRO / MAÑUETA	242	163	150	7	6	54	11	18	62	2	1	2	0	
	252	197	187	8	2	83	7	27	65	0			4	
		67,36	92,02	4,29	3,68	36,00	7,33	12,00	41,34	1,33	0,67	1,33	0,00	
100 %		78,17	94,92	4,06	1,02	44,40	3,74	14,44	34,76	0,00			2,13	
BARRUNDIA	710	470	463	6	1	150	181	34	50	8	5	16	19	
	683	428	366	1	61	167	64	59	45	8			17	
		66,20	98,51	1,28	0,21	32,40	39,08	7,34	10,80	1,73	1,08	3,46	4,11	
100 %		62,66	85,52	0,23	14,25	45,63	17,48	16,12	12,30	2,19			4,64	
BERANTEVILLA	383	272	262	4	6	80	39	39	72	13	6	5	8	
	394	279	267	7	5	94	12	57	83	8			9	
		71,02	96,32	1,47	2,21	30,53	14,89	14,89	27,48	4,96	2,29	1,91	3,05	
100 %		70,81	95,70	2,51	1,79	35,20	4,49	21,35	31,09	3,00			3,37	
BERNEDO	455	245	228	6	11	88	63	15	44	9	5	1	3	
	481	267	242	6	19	103	21	49	58	6			3	
		53,85	93,06	2,45	4,49	38,59	27,63	6,58	19,30	3,95	2,19	0,44	1,32	
100 %		55,51	90,63	2,25	7,12	42,55	8,68	20,25	23,97	2,48			1,24	
CAMPEZO / KANPEZU	896	578	564	10	4	208	182	44	88	9	9	6	18	
	913	569	502	1	66	231	43	84	109	12			21	
		64,51	97,57	1,73	0,69	36,88	32,27	7,80	15,60	1,60	1,60	1,06	3,19	
100 %		62,32	88,22	0,18	11,60	46,02	8,57	16,73	21,71	2,39			4,18	
ELBURGO / BURGELU	468	312	305	1	6	115	62	25	57	12	9	9	16	
	409	282	274	2	6	123	17	65	52	11			6	
		66,67	97,75	0,32	1,92	37,69	20,33	8,20	18,69	3,93	2,95	2,95	5,26	
100 %		68,95	97,16	0,71	2,13	44,90	6,20	23,72	18,98	4,01			2,19	

EH-Bilduko 2009ko konparatzeko datuak. Aralar gehi EAK orduan lortu zituzten botoenak dia
Los datos comparativos del 2009 para EH-Bildu se corresponden con la suma de los votos obtenidos entonces por Aek y EA



Udalerria Municipio	Kontatua Escrutado	Errolda Censo	Hautesleak Votantes	Hautesleen botoak Votos candidaturas	Zuriak Blancos	Baliogabeak Nulos	EAJ- PNV	EH BILDU	PSE-EE (PSOE)	PP	UPyD	IU-LV	EQUO	BESTEAK / OTROS
ELCIEGO	821	538	517	9	12	111	68	138	134	19	19	9	19	
	855	611	589	4	18	134	47	219	149	22		14		
	100 %	65,53	96,09	1,67	2,23	21,47	13,15	26,69	25,92	3,68	3,68	1,74	3,67	
	71,46	96,40	0,65	2,95	22,75	7,98	37,17	25,30	3,74			2,38		
ELVILLAR / BILAR	286	192	187	4	1	71	30	20	58	4	3	0	1	
	290	200	191	4	5	85	7	32	61	1		4		
	100 %	67,13	97,39	2,08	0,52	37,97	16,04	10,70	31,02	2,14	1,60	0,00	0,53	
	68,97	95,50	2,00	2,50	44,52	3,66	16,75	31,94	0,52			2,09		
ERRIBERA GOITIA / RIBERA ALTA	606	382	371	6	5	144	73	43	72	13	6	8	12	
	602	404	381	4	19	151	32	77	87	17		16		
	100 %	63,04	97,12	1,57	1,31	38,80	19,68	11,59	19,41	3,50	1,62	2,16	3,24	
	67,11	94,31	0,99	4,70	39,64	8,40	20,21	22,83	4,46			4,20		
HARANA / VALLE DE ARANA	246	161	160	1	0	95	28	12	19	2	0	1	3	
	279	190	178	1	11	113	7	30	24	1		3		
	100 %	65,45	99,37	0,62	0,00	59,35	17,50	7,50	11,88	1,25	0,00	0,63	1,89	
	68,10	93,68	0,53	5,79	63,49	3,93	16,85	13,48	0,56			1,69		
IRUÑA OKA / IRUÑA DE OCA	2.269	1.423	1.374	28	21	313	241	337	278	52	48	41	64	
	2.196	1.427	1.359	29	39	372	73	465	332	52		47		
	100 %	62,71	96,55	1,97	1,48	22,78	17,54	24,54	20,23	3,78	3,49	2,98	4,66	
	64,98	95,24	2,03	2,73	27,37	5,37	34,22	24,43	3,83			3,46		
IRURAZ-GAUNA	423	262	255	3	4	90	79	25	35	8	3	4	11	
	412	257	212	11	34	98	30	28	46	3		5		
	100 %	61,94	97,32	1,15	1,53	35,29	30,98	9,80	13,73	3,14	1,18	1,57	4,31	
	62,38	82,49	4,28	13,23	46,22	14,15	13,21	21,70	1,42			2,36		
KRIPAN	154	123	123	0	0	81	20	5	16	0	0	1	0	
	157	128	125	0	3	94	2	7	21	0		1		
	100 %	79,87	100,00	0,00	0,00	65,85	16,26	4,07	13,01	0,00	0,00	0,81	0,00	
	81,53	97,66	0,00	2,34	75,20	1,60	5,60	16,80	0,00			0,80		
KUARTANGO	319	238	234	3	1	104	93	8	23	2	1	1	2	
	324	220	183	3	34	115	22	20	19	2		4		
	100 %	74,61	98,31	1,26	0,42	44,44	39,74	3,42	9,83	0,85	0,43	0,43	0,86	
	67,90	83,19	1,36	15,45	62,83	12,03	10,93	10,38	1,09			2,19		

EH-Bilduko 2009ko konparatzeko datuak. Aralar gehi EAK orduan lortu zituzten botoenak dia
Los datos comparativos del 2009 para EH-Bildu se corresponden con la suma de los votos obtenidos entonces por Aelr y EA



Udalerria Municipio	Kontatua Escrutado	Errolda Censo	Hautesleak Votantes	Hautesleen botoak Votos candidaturas	Zuriak Blancos	Baliogabeak Nulos	EAJ- PNV	EH BILDU	PSE-EE (PSOE)	PP	UPyD	IU-LV	EQUO	BESTEAK / OTROS
LABASTIDA / BASTIDA	1.099	690	673	12	5	164	150	96	200	21	23	9	10	
	1.131	758	698	16	44	201	45	159	219	24		48		
		62,78	97,53	1,74	0,72	24,37	22,29	14,26	29,71	3,12	3,42	1,34	1,49	
100 %		67,02	92,09	2,11	5,80	28,80	6,45	22,78	31,37	3,44		6,87		
LAGRÁN	155	108	106	1	1	36	14	15	34	1	1	2	3	
	177	125	122	1	2	43	5	23	44	2		3		
		69,68	98,14	0,93	0,93	33,96	13,21	14,15	32,08	0,94	0,94	1,89	2,83	
100 %		70,62	97,60	0,80	1,60	35,25	4,10	18,85	36,06	1,64		2,46		
LAGUARDIA	1.219	788	745	6	37	195	140	88	263	20	16	3	20	
	1.235	890	848	12	30	298	59	143	303	20		21		
		64,64	94,54	0,76	4,70	26,17	18,79	11,81	35,32	2,68	2,15	0,40	2,68	
100 %		72,06	95,28	1,35	3,37	35,14	6,96	16,86	35,73	2,36		2,48		
LANCIEGO / LANTZIEGO	530	359	348	1	10	115	61	54	94	9	2	1	12	
	547	396	380	0	16	151	25	92	103	4		3		
		67,74	96,93	0,28	2,79	33,05	17,53	15,52	27,01	2,59	0,57	0,29	3,44	
100 %		72,39	95,96	0,00	4,04	39,74	6,57	24,21	27,11	1,05		0,79		
LANTARÓN	772	468	455	7	6	159	91	55	99	11	16	11	13	
	812	517	494	6	17	180	24	89	145	12		31		
		60,62	97,22	1,50	1,28	34,93	20,00	12,09	21,76	2,42	3,52	2,42	2,86	
100 %		63,67	95,55	1,16	3,29	36,45	4,85	18,02	29,35	2,43		6,27		
LAPUEBLA DE LABARCA	667	480	472	3	5	219	67	70	86	6	10	2	12	
	699	517	501	2	14	261	40	90	99	6		5		
		71,96	98,33	0,63	1,04	46,41	14,19	14,83	18,22	1,27	2,12	0,42	2,54	
100 %		73,96	96,90	0,39	2,71	52,09	7,99	17,96	19,76	1,20		1,00		
LAUDIO / LLODIO	15.218	10.008	9.781	119	108	3.484	2.842	1.709	942	151	235	101	317	
	15.358	10.445	9.322	97	1.026	4.500	714	2.482	1.189	88		297		
		65,76	97,73	1,19	1,08	35,63	29,06	17,47	9,63	1,54	2,40	1,03	3,24	
100 %		68,01	89,25	0,93	9,82	48,27	7,66	26,63	12,75	0,94		3,19		
LEGUTIO	1.336	847	835	7	5	243	408	78	42	14	17	13	20	
	1.263	779	643	5	131	282	133	144	49	3		29		
		63,40	98,58	0,83	0,59	29,10	48,85	9,34	5,03	1,68	2,04	1,56	2,40	
100 %		61,68	82,54	0,64	16,82	43,85	20,68	22,40	7,62	0,47		4,51		

EH-Bilduko 2009ko konparatzeko datuak. Aralar gehi EAK orduan lortu zituzten botoenak dia
Los datos comparativos del 2009 para EH-Bildu se corresponden con la suma de los votos obtenidos entonces por Aek y EA



Udalerria Municipio	Kontatua Escrutado	Errolda Censo	Hautesleak Votantes	Hautesleen botoak Votos candidaturas	Zuriak Blancos	Baliogabeak Nulos	EAJ- PNV	EH BILDU	PSE-EE (PSOE)	PP	UPyD	IU-LV	EQUO	BESTEAK / OTROS
LEZA	162	113	109	2	2	49	28	19	10	0	1	1	1	
	176	131	116	2	13	50	21	28	12	2			3	
	100 %	69,75	96,46	1,77	1,77	44,95	25,69	17,43	9,17	0,00	0,92	0,92	0,92	
	74,43	88,55	1,53	9,92	43,12	18,10	24,14	10,34	1,72				2,58	
MOREDA DE ÁLAVA / MOREDA ARABA	212	161	154	3	4	53	14	41	30	5	2	2	7	
	227	183	174	3	6	49	3	68	42	3			3	
	100 %	75,94	95,65	1,86	2,48	34,41	9,09	26,62	19,48	3,25	1,30	1,30	4,55	
	80,62	95,08	1,64	3,28	28,16	1,72	39,09	24,14	1,72				1,72	
NAVARIDAS	157	94	89	4	1	35	5	7	29	4	0	5	4	
	160	106	102	2	2	33	5	12	48	2			2	
	100 %	59,87	94,68	4,26	1,06	39,33	5,62	7,87	32,58	4,49	0,00	5,62	4,49	
	66,25	96,22	1,89	1,89	32,35	4,90	11,76	47,07	1,96				1,96	
OKONDO	907	669	652	8	9	304	269	16	39	3	9	1	11	
	878	679	585	2	92	352	133	34	50	2			10	
	100 %	73,76	97,45	1,20	1,35	46,64	41,26	2,45	5,98	0,46	1,38	0,15	1,68	
	77,33	86,16	0,29	13,55	60,18	22,73	5,81	8,55	0,34				1,71	
OYÓN-OION	2.307	1.377	1.336	14	27	285	270	261	372	53	49	14	32	
	2.320	1.321	1.224	8	89	355	60	382	360	28			32	
	100 %	59,69	97,02	1,02	1,96	21,33	20,21	19,54	27,86	3,97	3,67	1,05	2,37	
	56,94	92,65	0,61	6,74	29,00	4,90	31,21	29,41	2,29				2,61	
PEÑACERRADA- URIZAHARRA	236	157	155	1	1	49	43	15	32	3	6	1	6	
	245	186	166	2	18	64	22	28	38	2			8	
	100 %	66,53	98,72	0,64	0,64	31,59	27,74	9,68	20,65	1,94	3,87	0,65	3,88	
	75,92	89,24	1,08	9,68	38,55	13,26	16,87	22,89	1,20				4,82	
RIBERA BAJA / ERRIBERA BEITIA	938	556	532	12	12	156	59	122	144	16	14	9	12	
	879	581	560	6	15	158	13	178	161	23			22	
	100 %	59,28	95,68	2,16	2,16	29,32	11,09	22,93	27,07	3,01	2,63	1,69	2,26	
	66,10	96,39	1,03	2,58	28,21	2,32	31,79	28,75	4,11				3,93	
SALVATIERRA / AGURAIN	3.666	2.237	2.200	19	18	797	806	231	169	37	47	36	77	
	3.642	2.089	1.755	18	316	787	245	417	214	25			58	
	100 %	61,02	98,34	0,85	0,80	36,23	36,63	10,50	7,68	1,68	2,14	1,64	3,50	
	57,36	84,01	0,86	15,13	44,86	13,96	23,76	12,19	1,42				3,30	

EH-Bilduko 2009ko konparatzeko datuak. Aralar gehi EAK orduan lortu zituzten botoenak dia
Los datos comparativos del 2009 para EH-Bildu se corresponden con la suma de los votos obtenidos entonces por Aek y EA



Udalerría Municipio	Kontatua Escrutado	Errolda Censo	Hautesleak Votantes	Hautesleen botoak Votos candidaturas	Zuriak Blancos	Baliogabeak Nulos	EAJ- PNV	EH BILDU	PSE-EE (PSOE)	PP	UPyD	IU-LV	EQUO	BESTEAK / OTROS
SAMANIEGO	235	176	172	2	2	72	41	38	14	1	2	2	2	
	234	189	177	0	12	91	11	50	12	4			7	
	100 %	74,89	97,72	1,14	1,14	41,87	23,84	22,09	8,14	0,58	1,16	1,16	1,16	
	80,77	93,65	0,00	6,35	51,42	6,21	28,25	6,78	2,26				3,95	
SAN MILLÁN / DONEMILIAGA	600	350	343	3	4	128	140	13	31	5	4	10	12	
	611	334	287	2	45	175	32	25	36	2			16	
	100 %	58,33	98,00	0,86	1,14	37,32	40,81	3,79	9,04	1,46	1,17	2,92	3,49	
	54,66	85,93	0,60	13,47	60,98	11,15	8,71	12,54	0,70				5,57	
URKABUSTAIZ	944	684	664	15	5	210	309	51	47	3	8	17	19	
	897	595	460	5	130	227	55	103	47	4			20	
	100 %	72,46	97,07	2,19	0,73	31,63	46,53	7,68	7,08	0,45	1,20	2,56	2,87	
	66,33	77,31	0,84	21,85	49,34	11,96	22,39	10,22	0,87				4,35	
VALDEGOVÍA / GAUBEA	878	563	535	12	16	183	106	64	145	7	7	9	14	
	935	652	615	7	30	257	33	131	160	8			22	
	100 %	64,12	95,02	2,13	2,84	34,22	19,81	11,96	27,10	1,31	1,31	1,68	2,61	
	69,73	94,33	1,07	4,60	41,79	5,36	21,30	26,02	1,30				3,58	
VILLABUENA DE ÁLAVA / ESKUERNAGA	255	193	191	1	1	83	69	7	26	3	0	1	2	
	269	211	186	2	23	113	17	14	36	3			3	
	100 %	75,69	98,96	0,52	0,52	43,47	36,13	3,66	13,61	1,57	0,00	0,52	1,04	
	78,44	88,15	0,95	10,90	60,76	9,14	7,53	19,35	1,61				1,61	
VITORIA-GASTEIZ	183.640	117.592	114.094	1.734	1.764	25.797	22.263	24.756	23.921	4.665	3.702	3.696	5.294	
	182.127	118.594	111.964	1.371	5.259	28.295	7.923	38.778	25.889	5.358			4.559	
	100 %	64,03	97,02	1,47	1,50	22,60	19,51	21,70	20,97	4,09	3,24	3,24	4,65	
	65,12	94,41	1,16	4,43	25,27	7,08	34,62	23,12	4,79				4,08	
YÉCORA / IEKORA	209	142	137	1	4	41	10	11	61	6	3	1	4	
	236	170	162	4	4	68	4	18	65	4			3	
	100 %	67,94	96,47	0,70	2,82	29,93	7,30	8,03	44,52	4,38	2,19	0,73	2,92	
	72,03	95,30	2,35	2,35	41,98	2,47	11,11	40,12	2,47				1,85	
ZALDUONDO	151	127	122	3	2	51	46	10	4	0	1	2	8	
	158	123	105	3	15	58	9	20	5	2			9	
	100 %	84,11	96,06	2,36	1,57	41,80	37,70	8,20	3,28	0,00	0,82	1,64	6,56	
	77,85	85,36	2,44	12,20	55,25	8,57	19,05	4,76	1,90				8,57	

EH-Bilduko 2009ko konparatzeko datuak. Aralar gehi EAK orduan lortu zituzten botoenak dia
Los datos comparativos del 2009 para EH-Bildu se corresponden con la suma de los votos obtenidos entonces por Aek y EA



Udalerría Municipio	Kontatua Escrutado	Errola Censo	Hautesleak Votantes	Hautesleen botoak Votos candidaturas	Zuriak Blancos	Baliogabeak Nulos	EAJ- PNV	EH BILDU	PSE-EE (PSOE)	PP	UPyD	IU-LV	EQUO	BESTEAK / OTROS
ZAMBRANA	330	193	188	4	1	54	28	34	61	3	6	2	0	
	318	212	206	1	5	79	8	42	59	8			7	
	100 %	58,48	97,40	2,07	0,52	28,72	14,89	18,09	32,45	1,60	3,19	1,06	0,00	
	66,67	97,17	0,47	2,36	38,34	3,89	20,39	28,64	3,88				3,40	
ZIGOITIA	1.396	936	909	13	14	289	320	87	108	19	20	41	25	
	1.325	893	764	9	120	327	118	170	92	29			25	
	100 %	67,05	97,11	1,39	1,50	31,79	35,21	9,57	11,88	2,09	2,20	4,51	2,75	
	67,40	85,55	1,01	13,44	42,80	15,45	22,25	12,04	3,80				3,27	
ZUIA	1.809	1.281	1.226	38	17	447	370	135	144	27	13	37	53	
	1.727	1.246	1.128	16	102	550	131	212	158	34			28	
	100 %	70,81	95,70	2,97	1,33	36,47	30,18	11,01	11,75	2,20	1,06	3,02	4,31	
	72,15	90,53	1,28	8,19	48,77	11,61	18,79	14,01	3,01				2,48	
CERA ARABA	4.677	404	382	7	15	98	71	91	71	12	9	13	17	
	3.476	436	432	1	3	146	13	140	83	12			22	
	100 %	8,64	94,55	1,73	3,71	25,64	18,59	23,82	18,59	3,14	2,36	3,40	4,46	
	12,54	99,08	0,23	0,69	33,80	3,01	32,41	19,21	2,78				5,09	

EH-Bilduko 2009ko konparatzeko datuak, Aralar gehi EAK orduan lortu zituzten botoenak dia
Los datos comparativos del 2009 para EH-Bildu se corresponden con la suma de los votos obtenidos entonces por Aklary EA



Udalerrria Municipio	Kontatua Escrutado	Errolda Censo	Hautesleak Votantes	Hautesleak botoak Votos candidaturas	Zuriak Blancos	Baliogabeak Nulos	EAJ- PNV	EH BILDU	PSE-EE (PSOE)	PP	IU-LV	UPyD	EB-B	BESTEAK / OTROS
ABADIÑO	5.846	3.851	3.798	27	26	1.147	1.421	709	272	87	28	48	86	
	5.857	3.765	3.146	25	594	1.301	346	970	365	11	100	40		
	100 %	65,87	98,62	0,70	0,68	30,20	37,41	18,67	7,16	2,29	0,74	1,26	2,27	
	64,28	83,56	0,66	15,78	41,35	11,00	30,83	11,60	0,35	3,18	1,28			
ABANTO Y CIÉRVANA- ABANTO ZIERBENA	7.968	5.082	4.924	92	66	2.010	1.120	1.109	194	190	49	112	140	
	7.938	5.156	4.742	64	350	2.212	254	1.628	264	48	251	45		
	100 %	63,78	96,89	1,81	1,30	40,82	22,75	22,52	3,94	3,86	1,00	2,27	2,84	
	64,95	91,97	1,24	6,79	46,66	5,36	34,33	5,57	1,01	5,29	0,94			
AJANGIZ	368	308	303	4	1	102	192	0	1	0	0	2	6	
	370	281	185	1	95	123	47	11	1	0	0	2	1	
	100 %	83,70	98,37	1,30	0,32	33,66	63,37	0,00	0,33	0,00	0,00	0,66	1,98	
	75,95	65,83	0,36	33,81	66,49	25,40	5,95	0,54	0,00	1,08	0,54			
ALONSOTEGI	2.310	1.753	1.709	20	24	879	422	215	84	34	14	31	30	
	2.374	1.752	1.565	16	171	811	177	404	110	1,99	0,82	1,81	1,77	
	100 %	75,89	97,49	1,14	1,37	51,42	24,69	12,58	4,92	1,99	0,82	1,81	1,77	
	73,80	89,33	0,91	9,76	51,84	11,31	25,81	7,03	0,83	2,30	0,44			
AMOREBIETA-ETXANO	14.175	9.924	9.753	70	101	4.054	3.152	1.423	396	232	77	149	270	
	14.093	9.820	8.481	64	1.275	4.314	909	2.150	530	2,38	0,79	1,53	2,76	
	100 %	70,01	98,27	0,71	1,02	41,57	32,32	14,59	4,06	2,38	0,79	1,53	2,76	
	69,68	86,37	0,65	12,98	50,86	10,72	25,35	6,25	0,81	4,72	0,82			
AMOROTO	326	248	246	2	0	114	127	2	0	1	0	0	2	
	324	233	200	1	32	159	38	0	0	0	0	1	0	
	100 %	76,07	99,19	0,81	0,00	46,34	51,63	0,81	0,00	0,41	0,00	0,00	0,81	
	71,91	85,84	0,43	13,73	79,50	19,00	0,00	0,00	0,00	0,00	0,50	0,00		
ARAKALDO	91	56	55	1	0	24	26	3	1	1	0	0	0	
	79	53	37	3	13	25	4	6	2	0	0	0	0	
	100 %	61,54	98,21	1,79	0,00	43,64	47,27	5,45	1,82	1,82	0,00	0,00	0,00	
	67,09	69,81	5,66	24,53	67,56	10,81	16,22	5,41	0,00	0,00	0,00	0,00		
ARANTZAZU	287	248	243	4	1	117	117	2	3	0	1	0	3	
	253	211	169	2	40	108	41	9	7	0	0	3	0	
	100 %	86,41	97,98	1,61	0,40	48,16	48,15	0,82	1,23	0,00	0,41	0,00	1,23	
	83,40	80,09	0,95	18,96	63,90	24,26	5,33	4,14	0,00	1,78	0,00			

EH-Bilduko 2009ko konparatzeko datuak. Aralar gehi EAK orduan lortu zituzten botoenak dia.
Los datos comparativos del 2009 para EH-Bildu se corresponden con la suma de los votos obtenidos entonces por Aek y EA



Udalerrria Municipio	Kontatua Escrutado	Errolda Censo	Hautesleak Votantes	Hautesleen botoak Votos candidaturas	Zuriak Blancos	Baliogabeak Nulos	EAJ- PNV	EH BILDU	PSE-EE (PSOE)	PP	IU-LV	UPyD	EB-B	BESTEAK / OTROS
AREATZA	902	713	697	5	11	315	275	34	46	7	1	7	12	
	843	653	562	4	87	343	88	55	54	3	10	5		
	100 %	79,05	97,75	0,70	1,54	45,21	39,45	4,88	6,60	1,00	0,14	1,00	1,72	
		77,46	86,07	0,61	13,32	61,02	15,66	9,79	9,61		0,53	1,78	0,89	
ARRANKUDIAGA	763	610	604	4	2	283	277	14	18	0	0	7	5	
	751	577	446	3	128	336	47	26	21	5	9	1		
	100 %	79,95	99,01	0,66	0,33	46,84	45,86	2,32	2,98	0,00	0,00	1,16	0,84	
		76,83	77,30	0,52	22,18	75,34	10,54	5,83	4,71		1,12	2,02	0,22	
ARRATZU	323	278	274	2	2	138	130	1	0	1	0	1	3	
	319	255	190	1	64	158	27	3	1	0	1	0		
	100 %	86,07	98,56	0,72	0,72	50,38	47,45	0,36	0,00	0,36	0,00	0,36	1,09	
		79,94	74,51	0,39	25,10	83,15	14,21	1,58	0,53		0,00	0,53	0,00	
ARRIETA	436	324	321	1	2	191	112	3	1	2	0	5	7	
	446	315	287	1	27	217	45	12	2	1	6	2		
	100 %	74,31	99,07	0,31	0,62	59,51	34,89	0,93	0,31	0,62	0,00	1,56	2,18	
		70,63	91,11	0,32	8,57	75,60	15,68	4,18	0,70		0,35	2,09	0,70	
ARRIGORRIAGA	9.695	6.373	6.217	105	51	2.413	1.589	1.167	389	195	119	127	218	
	9.733	6.422	5.873	70	479	2.557	433	1.858	547	128	119	248	66	
	100 %	65,73	97,55	1,65	0,80	38,80	25,56	18,77	6,26	3,14	1,91	2,04	3,52	
		65,98	91,45	1,09	7,46	43,52	7,38	31,64	9,31		2,18	4,22	1,13	
ARTEA	591	500	493	6	1	242	215	13	19	0	0	0	4	
	613	500	409	7	84	230	136	15	20	2	3	2		
	100 %	84,60	98,60	1,20	0,20	49,09	43,61	2,64	3,85	0,00	0,00	0,00	0,81	
		81,57	81,80	1,40	16,80	56,25	33,25	3,67	4,89		0,49	0,73	0,48	
ARTZENTALES	601	441	423	4	14	273	104	17	14	4	0	5	6	
	600	443	403	4	36	312	31	32	14	1	10	0		
	100 %	73,38	95,91	0,91	3,17	64,53	24,59	4,02	3,31	0,95	0,00	1,18	1,42	
		73,83	90,97	0,90	8,13	77,43	7,69	7,94	3,47		0,25	2,48	0,00	
ATXONDO	1.162	814	795	11	8	325	344	68	26	7	4	12	9	
	1.203	821	608	9	204	376	72	118	27	0	14	1		
	100 %	70,05	97,66	1,35	0,98	40,88	43,27	8,55	3,27	0,88	0,50	1,51	1,14	
		68,25	74,05	1,10	24,85	61,85	11,84	19,41	4,44		0,00	2,30	0,16	

EH-Bilduko 2009ko konparatzeko datuak. Aralar gehi EAK orduan lortu zituzten botoenak dia.
Los datos comparativos del 2009 para EH-Bildu se corresponden con la suma de los votos obtenidos entonces por Adery EA



Udalerririk Municipio	Kontatua Escrutado	Errolda Censo	Hautesleak Votantes	Hautesleak botoak Votos candidaturas	Zuriak Blancos	Baliogabeak Nulos	EAJ- PNV	EH BILDU	PSE-EE (PSOE)	PP	IU-LV	UPyD	EB-B	BESTEAK / OTROS
AULESTI	543	407	399	6	2	135	260	3	0	1	0	0	0	0
	571	405	226	5	174	192	29	1	2	0	0	0	1	
	100 %	74,95	98,03	1,47	0,49	33,83	65,17	0,75	0,00	0,25	0,00	0,00	0,00	0,00
BAKIO	2.040	1.639	1.607	18	14	895	552	54	37	13	8	14	34	
	1.862	1.517	1.321	6	190	869	248	99	40	0,81	0,50	0,87	2,12	
	100 %	80,34	98,04	1,10	0,85	55,69	34,35	3,36	2,30	0,81	0,50	0,87	2,12	
BALMASEDA	6.146	4.414	4.282	44	88	2.135	759	841	245	89	42	65	106	
	6.008	4.593	4.304	32	257	2.251	291	1.292	296	2,08	0,98	1,52	2,47	
	100 %	71,82	97,00	1,00	1,99	49,86	17,73	19,64	5,72	2,08	0,98	1,52	2,47	
BARAKALDO	80.765	49.393	48.207	731	455	14.408	7.263	14.280	5.971	2.163	1.247	1.132	1.743	
	81.803	51.187	48.493	554	2.140	14.209	1.895	20.963	7.612	4,49	2,59	2,35	3,61	
	100 %	61,16	97,59	1,48	0,92	29,88	15,07	29,62	12,39	4,49	2,59	2,35	3,61	
BARRIKA	1.195	832	820	9	3	377	255	77	59	18	6	2	26	
	1.151	806	713	10	83	391	122	106	52	2,20	0,73	0,24	3,16	
	100 %	69,62	98,55	1,08	0,36	45,98	31,10	9,39	7,20	2,20	0,73	0,24	3,16	
BASAURI	34.605	22.013	21.572	267	174	7.557	3.627	5.971	2.289	696	427	367	638	
	36.013	23.928	22.615	214	1.099	8.366	1.049	8.875	2.885	3,23	1,98	1,70	2,96	
	100 %	63,61	97,99	1,21	0,79	35,03	16,81	27,68	10,61	3,23	1,98	1,70	2,96	
BEDIA	817	608	594	9	5	336	164	42	23	5	7	10	7	
	783	604	541	6	57	388	33	66	30	0,84	1,18	1,68	1,19	
	100 %	74,42	97,69	1,48	0,82	56,56	27,61	7,07	3,87	0,84	1,18	1,68	1,19	
BERANGO	5.178	3.611	3.543	43	25	1.376	905	538	406	89	66	50	113	
	5.054	3.597	3.203	32	362	1.393	263	907	411	2,51	1,86	1,41	3,18	
	100 %	69,74	98,11	1,19	0,69	38,86	25,54	15,18	11,46	2,51	1,86	1,41	3,18	
	5.178	3.611	3.543	43	25	1.376	905	538	406	89	66	50	113	
	5.054	3.597	3.203	32	362	1.393	263	907	411	2,51	1,86	1,41	3,18	
	100 %	71,17	89,05	0,89	10,06	43,49	8,21	28,32	12,83	2,53	3,25	0,78		

EH-Bilduko 2009ko konparatzeko datuak. Aralar gehi EAK orduan lortu zituzten botoenak dia
Los datos comparativos del 2009 para EH-Bildu se corresponden con la suma de los votos obtenidos entonces por Aekr y EA



Udalerrria Municipio	Kontatua Escrutado	Errolda Censo	Hautesleak Votantes	Hautesleak botoak Votos candidaturas	Zuriak Blancos	Baliogabeak Nulos	EAJ- PNV	EH BILDU	PSE-EE (PSOE)	PP	IU-LV	UPyD	EB-B	BESTEAK / OTROS
BERMEO	13.438	9.228	9.148	49	31	4.820	3.373	495	159	72	12	111	106	
	13.632	9.525	8.688	51	786	5.712	1.834	736	186	0,79	18	142	37	
	100 %	68,67	99,13	0,53	0,34	52,70	36,87	5,41	1,74	0,21	0,13	1,21	1,15	
BERRIATUA	890	626	622	4	0	258	334	10	2	0	1	8	9	
	945	601	441	0	160	336	72	19	2	0,00	1	5	4	
	100 %	70,34	99,36	0,64	0,00	41,48	53,70	1,61	0,32	0,23	0,16	1,29	1,44	
BERRIZ	3.669	2.455	2.409	21	25	933	779	399	133	37	28	37	63	
	3.869	2.559	2.201	25	333	1.008	278	611	185	1,54	23	60	29	
	100 %	66,91	98,12	0,86	1,02	38,73	32,34	16,56	5,52	1,04	1,16	1,54	2,61	
BILBAO	275.318	178.923	175.481	2.347	1.095	64.817	27.874	34.844	29.481	4.655	4.222	2.566	7.022	
	281.807	188.845	178.356	1.917	8.572	64.830	9.471	57.425	33.669	2,65	4.207	6.161	1.633	
	100 %	64,99	98,07	1,31	0,61	36,94	15,88	19,86	16,80	2,36	2,41	1,46	4,00	
BUSTURIA	1.425	1.026	1.006	14	6	505	351	82	30	11	2	11	14	
	1.464	1.069	884	8	177	543	150	122	35	1,09	4	25	5	
	100 %	72,00	98,05	1,36	0,58	50,20	34,89	8,15	2,98	0,45	0,20	1,09	1,40	
DERIO	4.501	3.187	3.115	50	22	1.379	549	697	212	69	35	58	116	
	4.309	3.046	2.880	30	136	1.294	176	981	254	2,22	27	82	42	
	100 %	70,81	97,74	1,57	0,69	44,28	17,62	22,38	6,81	0,94	1,12	1,86	3,71	
DIMA	1.101	908	905	0	3	350	511	6	10	8	1	6	13	
	1.057	836	600	4	232	472	94	10	11	0,88	3	8	1	
	100 %	82,47	99,66	0,00	0,33	38,67	56,49	0,66	1,10	0,50	0,11	0,66	1,43	
DURANGO	21.692	14.798	14.552	154	92	5.821	4.195	2.068	1.345	294	164	221	444	
	21.633	14.806	13.206	110	1.490	5.898	1.674	3.339	1.529	2,02	152	468	98	
	100 %	68,44	89,20	0,74	10,06	44,69	12,67	25,28	11,58	1,15	3,54	1,52	0,73	

EH-Bilduko 2009ko konparatzeko datuak. Aralar gehi EAK orduan lortu zituzten botoenak dia
Los datos comparativos del 2009 para EH-Bildu se corresponden con la suma de los votos obtenidos entonces por Aeky EA



Udalerrria Municipio	Kontatua Escrutado	Errolda Censo	Hautesleak Votantes	Hautesleen botoak Votos candidaturas	Zuriak Blancos	Baliogabeak Nulos	EAJ- PNV	EH BILDU	PSE-EE (PSOE)	PP	IU-LV	UPyD	EB-B	BESTEAK / OTROS
EA	755	616	610	5	1	277	315	4	4	1	0	4	5	
	780	619	464	6	149	316	113	17	6	1	1	7	3	
	100 %	81,59	99,02	0,81	0,16	45,41	51,63	0,66	0,66	0,16	0,00	0,66	0,82	
ELANTXOBE	353	296	295	1	0	158	131	0	2	1	1	0	2	
	389	301	240	0	61	184	48	5	2	1	1	0	0	
	100 %	83,85	99,66	0,34	0,00	53,55	44,41	0,00	0,68	0,34	0,34	0,00	0,68	
ELORRIO	5.812	4.112	4.052	30	30	1.400	1.764	422	265	67	14	45	75	
	5.903	3.994	3.180	18	796	1.488	536	725	301	13	84	23		
	100 %	70,75	98,54	0,73	0,73	34,55	43,54	10,41	6,54	1,65	0,35	1,11	1,85	
ERANDIO	19.229	12.134	11.793	236	105	4.963	2.197	2.632	874	337	159	236	395	
	19.331	12.390	11.509	113	768	5.309	495	3.926	1.173	106	342	91		
	100 %	63,10	97,18	1,94	0,87	42,08	18,63	22,32	7,41	2,86	1,35	2,00	3,35	
EREÑO	212	170	168	2	0	86	71	1	3	1	0	1	5	
	219	172	147	2	23	108	25	7	6	0	1	0		
	100 %	80,19	98,82	1,18	0,00	51,16	42,26	0,60	1,79	0,60	0,00	0,60	2,99	
ERMUA	13.112	8.281	8.117	102	62	1.598	1.188	2.913	1.264	408	270	169	307	
	13.317	8.845	8.498	72	275	1.755	446	3.888	1.742	155	366	90		
	100 %	63,16	98,01	1,23	0,75	19,69	14,64	35,88	15,57	5,03	3,33	2,08	3,78	
ERRIGOITI	459	383	377	6	0	190	163	4	10	2	0	3	5	
	441	361	306	0	55	239	47	6	6	2	4	0		
	100 %	83,44	98,43	1,57	0,00	50,38	43,24	1,06	2,65	0,53	0,00	0,80	1,34	
ETXEBARRI	8.094	5.018	4.897	82	39	1.641	716	1.329	481	216	158	103	253	
	7.313	4.684	4.453	43	188	1.395	235	1.887	565	105	176	43		
	100 %	62,00	97,58	1,63	0,78	33,51	14,62	27,14	9,82	4,41	3,23	2,10	5,17	
100 %	64,05	95,07	0,92	4,01	31,33	5,27	42,39	12,69	2,36	3,95	0,96			

EH-Bilduko 2009ko konparatzeko datuak. Aralar gehi EAK orduan lortu zituzten botoenak dia
Los datos comparativos del 2009 para EH-Bildu se corresponden con la suma de los votos obtenidos entonces por Aekr y EA



Udalerririk Municipio	Kontatua Escrutado	Errolda Censo	Hautesleak Votantes	Hautesleak botoak Votos candidaturas	Zuriak Blancos	Baliogabeak Nulos	EAJ- PNV	EH BILDU	PSE-EE (PSOE)	PP	IU-LV	UPyD	EB-B	BESTEAK / OTROS
ETXEBARRIA	621	510	507	3	0	247	240	9	3	2	0	1	5	
	637	472	332	2	138	264	46	11	6	0	0	0	4	
	100 %	82,13	99,41	0,59	0,00	48,71	47,34	1,78	0,59	0,39	0,00	0,20	0,99	
		74,10	70,34	0,42	29,24	79,53	13,85	3,31	1,81		0,00	0,00	1,20	
FORUA	778	629	624	4	1	293	281	24	13	3	1	3	6	
	821	597	451	1	145	333	58	42	7	4	6	1	1	
	100 %	80,85	99,20	0,64	0,16	46,96	45,03	3,85	2,08	0,48	0,16	0,48	0,96	
		72,72	75,54	0,17	24,29	73,84	12,86	9,31	1,55		0,89	1,33	0,22	
FRUIZ	407	320	313	4	3	172	109	10	7	3	4	3	5	
	346	277	221	1	55	176	17	15	4	2	5	3	1	
	100 %	78,62	97,81	1,25	0,94	54,95	34,82	3,19	2,24	0,96	1,28	0,96	1,60	
		80,06	79,78	0,36	19,86	79,65	7,69	6,79	1,81		0,90	2,26	0,45	
GALDAKAO	23.963	15.690	15.382	169	139	6.195	3.779	2.666	1.152	514	297	327	452	
	24.107	16.017	14.682	129	1.206	6.551	1.247	4.348	1.465	234	638	126		
	100 %	65,48	98,03	1,08	0,89	40,27	24,57	17,33	7,49	3,34	1,93	2,13	2,94	
		66,44	91,66	0,81	7,53	44,62	8,49	29,61	9,98		1,59	4,35	0,86	
GALDAMES	710	529	519	7	3	297	156	31	13	3	1	7	11	
	715	541	476	3	62	313	73	48	17	3	3	16	5	
	100 %	74,51	98,10	1,32	0,57	57,22	30,06	5,97	2,50	0,58	0,19	1,35	2,13	
		75,66	87,99	0,55	11,46	65,77	15,33	10,08	3,57		0,63	3,36	1,05	
GAMIZ-FIKA	1.088	836	821	10	5	437	301	26	32	3	1	5	16	
	1.064	816	718	0	98	509	116	52	24	6	8	1		
	100 %	76,84	98,20	1,20	0,60	53,23	36,66	3,17	3,90	0,37	0,12	0,61	1,94	
		76,69	87,99	0,00	12,01	70,89	16,16	7,24	3,34		0,84	1,11	0,14	
GARAI	257	220	219	1	0	119	86	6	2	1	0	2	3	
	255	205	166	2	37	122	29	10	4	1	0	0	0	
	100 %	85,60	99,54	0,45	0,00	54,34	39,27	2,74	0,91	0,46	0,00	0,91	1,37	
		80,39	80,97	0,98	18,05	73,50	17,47	6,02	2,41		0,60	0,00	0,00	
GATIKA	1.269	926	902	18	6	501	305	42	29	4	1	8	12	
	1.246	934	826	8	100	560	145	68	27	5	16	3		
	100 %	72,97	97,40	1,94	0,65	55,55	33,81	4,66	3,22	0,44	0,11	0,89	1,32	
		74,96	88,43	0,86	10,71	67,79	17,56	8,23	3,27		0,61	1,94	0,36	

EH-Bilduko 2009ko konparatzeko datuak. Aralar gehi EAK orduan lortu zituzten botoenak dia
Los datos comparativos del 2009 para EH-Bildu se corresponden con la suma de los votos obtenidos entonces por Aek y EA



Udalerrria Municipio	Kontatua Escrutado	Errolda Censo	Hautesleak Votantes	Hautesleen botoak Votos candidaturas	Zuriak Blancos	Baliogabeak Nulos	EAJ- PNV	EH BILDU	PSE-EE (PSOE)	PP	IU-LV	UPyD	EB-B	BESTEAK / OTROS
GAUTEGIZ ARTEAGA	722	585	577	2	6	321	206	26	7	4	0	4	9	
	723	594	488	6	100	351	69	43	13	3	6	1		
		81,02	98,63	0,34	1,03	55,64	35,70	4,51	1,21	0,69	0,00	0,69	1,56	
100 %		82,16	82,15	1,01	16,84	71,94	14,14	8,81	2,66		0,61	1,23	0,20	
GERNIKA-LUMO	12.666	9.404	9.271	77	56	3.948	3.794	761	342	100	43	135	148	
	12.617	9.251	7.931	51	1.269	4.333	1.760	1.158	413		38	163	46	
		74,25	98,58	0,82	0,60	42,60	40,92	8,21	3,69	1,08	0,46	1,46	1,58	
100 %		73,32	85,73	0,55	13,72	54,64	22,19	14,60	5,21		0,48	2,06	0,57	
GETXO	63.687	45.264	44.399	593	272	16.471	7.449	5.779	10.864	731	1.114	481	1.510	
	64.533	46.547	43.634	541	2.372	16.361	2.677	10.718	10.733		1.531	1.035	371	
		71,07	98,08	1,31	0,60	37,10	16,78	13,02	24,47	1,65	2,51	1,08	3,39	
100 %		72,13	93,74	1,16	5,10	37,49	6,14	24,56	24,60		3,51	2,37	0,85	
GIZABURUAGA	161	124	122	2	0	35	86	0	0	0	0	1	0	
	157	61	60	1	0	45	12	0	0		0	3	0	
		77,02	98,38	1,61	0,00	28,69	70,49	0,00	0,00	0,00	0,00	0,82	0,00	
100 %		38,85	98,36	1,64	0,00	75,00	20,00	0,00	0,00		0,00	5,00	0,00	
GORDEXOLA	1.390	1.072	1.044	7	21	620	145	86	107	12	15	28	31	
	1.418	1.180	1.132	9	39	657	98	171	127		21	45	9	
		77,12	97,38	0,65	1,96	59,39	13,89	8,24	10,25	1,15	1,44	2,68	2,96	
100 %		83,22	95,93	0,76	3,31	58,02	8,66	15,11	11,22		1,86	3,98	0,80	
GORLIZ	4.251	3.033	2.969	45	19	1.516	802	235	197	55	31	37	96	
	4.183	2.996	2.715	32	249	1.555	356	437	186		40	96	28	
		71,35	97,88	1,48	0,63	51,06	27,01	7,92	6,64	1,85	1,04	1,25	3,23	
100 %		71,62	90,62	1,07	8,31	57,27	13,11	16,10	6,85		1,47	3,54	1,03	
GÜEÑES	5.093	3.786	3.683	48	55	1.895	940	464	171	29	39	72	73	
	5.061	3.961	3.612	23	326	2.094	368	755	197		61	96	26	
		74,34	97,27	1,27	1,45	51,47	25,52	12,60	4,64	0,79	1,06	1,95	1,97	
100 %		78,27	91,19	0,58	8,23	57,96	10,19	20,90	5,45		1,69	2,66	0,73	
IBARRANGELU	559	424	421	1	2	207	189	9	3	5	1	1	6	
	538	424	360	1	63	278	53	18	3		1	4	2	
		75,85	99,29	0,24	0,47	49,16	44,89	2,14	0,71	1,19	0,24	0,24	1,43	
100 %		78,81	84,90	0,24	14,86	77,22	14,72	5,00	0,83		0,28	1,11	0,56	

EH-Bilduko 2009ko konparatzeko datuak. Aralar gehi EAK orduan lortu zituzten botoenak dia
Los datos comparativos del 2009 para EH-Bildu se corresponden con la suma de los votos obtenidos entonces por Aekr y EA



Udalerrria Municipio	Kontatua Escrutado	Errolda Censo	Hautesleak Votantes	Hautesleak botoak Votos candidaturas	Zuriak Blancos	Baliogabeak Nulos	EAJ- PNV	EH BILDU	PSE-EE (PSOE)	PP	IU-LV	UPyD	EB-B	BESTEAK / OTROS
IGORRE	3.278	2.410	2.368	20	22	1.097	1.035	112	48	16	8	18	34	
	3.382	2.400	1.938	17	445	1.293	309	198	64	15	36	17		
	100 %	73,52	80,75	0,71	0,91	46,32	43,71	4,73	2,03	0,68	0,34	0,76	1,43	
ISPASTER	560	461	461	0	0	245	200	1	6	2	3	0	4	
	578	436	365	3	68	273	71	10	6	0	3	1		
	100 %	82,32	100,00	0,00	0,00	53,15	43,38	0,22	1,30	0,43	0,65	0,00	0,87	
IURRETA	3.057	2.005	1.989	10	6	674	623	397	172	24	15	38	46	
	3.140	2.051	1.743	15	293	753	142	537	222	13	52	17		
	100 %	65,59	84,98	0,73	0,30	33,90	31,32	19,96	8,65	1,21	0,75	1,91	2,30	
IZURTZA	216	180	178	0	2	66	100	5	5	1	1	0	0	
	225	168	110	1	57	91	9	5	2	0	1	1		
	100 %	83,33	98,88	0,00	1,11	37,08	56,18	2,81	2,81	0,56	0,56	0,00	0,00	
KARRANTZA HARANA / VALLE DE CARRANZA	2.405	1.547	1.517	18	12	929	346	118	61	11	4	24	24	
	2.430	1.590	1.469	16	105	1.046	96	193	74	3	48	8		
	100 %	64,32	92,39	1,01	0,78	61,23	22,81	7,78	4,02	0,73	0,26	1,58	1,59	
KORTEZUBI	346	296	290	5	1	162	117	2	3	2	3	0	1	
	346	300	232	1	67	169	43	10	6	1	1	2		
	100 %	85,55	97,97	1,69	0,34	55,88	40,34	0,69	1,03	0,69	1,03	0,00	0,34	
LANESTOSA	219	155	150	4	1	65	34	24	17	1	3	1	5	
	240	174	170	0	4	96	9	37	19	5	2	2		
	100 %	70,78	96,77	0,00	2,58	43,32	22,67	16,00	11,33	0,67	2,00	0,67	3,34	
LARRABETZU	1.543	1.238	1.224	8	6	508	619	24	33	13	5	7	15	
	1.491	1.155	817	7	331	576	130	52	23	6	26	2		
	100 %	80,23	98,86	0,65	0,48	41,50	50,57	1,96	2,70	1,06	0,41	0,57	1,23	

EH-Bilduko 2009ko konparatzeko datuak. Aralar gehi EAK orduan lortu zituzten botoenak dia.
Los datos comparativos del 2009 para EH-Bildu se corresponden con la suma de los votos obtenidos entonces por Adery EA



Udalerrria Municipio	Kontatua Escrutado	Errolda Censo	Hautesleak Votantes	Hautesleak botoak Votos candidaturas	Zuriak Blancos	Baliogabeak Nulos	EAJ- PNV	EH BILDU	PSE-EE (PSOE)	PP	IU-LV	UPyD	EB-B	BESTEAK / OTROS
LAUKIZ	870	659	650	7	2	358	140	49	87	1	2	4	9	
	836	667	615	1	51	395	43	88	76	6	5	2		
	100 %	75,75	98,63	1,06	0,30	55,08	21,54	7,54	13,38	0,15	0,31	0,62	1,38	
LEIOA	23.788	15.718	15.330	241	147	6.110	2.573	2.954	1.889	477	392	268	667	
	23.548	16.193	15.152	170	871	5.946	875	4.924	2.004	497	628	198		
	100 %	66,08	97,53	1,53	0,94	39,88	16,78	19,27	12,32	3,11	2,56	1,75	4,33	
LEKEITIO	5.909	4.501	4.458	32	11	1.850	2.364	90	74	26	2	22	30	
	6.069	4.354	3.237	14	1.103	2.062	820	175	92	6	68	6		
	100 %	76,17	99,04	0,71	0,24	41,50	53,05	2,02	1,66	0,58	0,04	0,49	0,66	
LEMOA	2.663	1.991	1.940	24	27	799	804	139	65	27	14	37	55	
	2.510	1.910	1.602	25	283	908	241	278	93	10	54	11		
	100 %	74,77	97,43	1,21	1,36	41,19	41,47	7,16	3,35	1,39	0,72	1,91	2,81	
LEMOIZ	904	664	658	3	3	366	226	22	13	8	1	10	12	
	837	603	521	4	78	386	58	39	16	1	19	1		
	100 %	73,45	99,09	0,45	0,45	55,62	34,35	3,34	1,98	1,22	0,15	1,52	1,82	
LEZAMA	1.906	1.426	1.401	19	6	772	428	80	54	23	7	14	23	
	1.934	1.405	1.238	12	155	822	115	175	67	12	35	8		
	100 %	74,82	98,24	1,33	0,42	55,12	30,55	5,71	3,85	1,64	0,50	1,00	1,63	
LOIU	1.915	1.429	1.411	7	11	868	228	92	145	18	13	12	35	
	1.680	1.308	1.228	10	70	826	67	143	141	18	19	11		
	100 %	74,62	98,74	0,49	0,77	61,52	16,16	6,52	10,28	1,28	0,92	0,85	2,47	
MALLABIA	984	685	673	6	6	253	321	58	12	6	5	8	10	
	988	641	461	2	178	271	54	96	27	2	8	0		
	100 %	69,61	98,24	0,88	0,88	37,59	47,70	8,62	1,78	0,89	0,74	1,19	1,49	

EH-Bilduko 2009ko konparatzeko datuak, Aralar gehi EAK orduan lortu zituzten botoenak dia
Los datos comparativos del 2009 para EH-Bildu se corresponden con la suma de los votos obtenidos entonces por Adery EA



Udalerrria Municipio	Kontatua Escrutado	Errolda Censo	Hautesleak Votantes	Hautesleak botoak Votos candidaturas	Zuriak Blancos	Baliogabeak Nulos	EAJ- PNV	EH BILDU	PSE-EE (PSOE)	PP	IU-LV	UPyD	EB-B	BESTEAK / OTROS
MAÑARIA	397	308	308	0	0	153	137	7	3	0	0	3	5	
	383	296	219	1	76	163	34	12	5	0	0	4	1	
	100 %	77,58	100,00	0,00	0,00	49,70	44,48	2,27	0,97	0,00	0,00	0,97	1,61	
MARKINA-XEMEIN	3.699	2.596	2.575	13	8	1.251	1.149	61	42	22	4	17	29	
	3.675	2.417	1.941	18	458	1.379	356	107	54	5	37	2		
	100 %	70,18	99,19	0,50	0,31	48,58	44,62	2,37	1,63	0,85	0,16	0,66	1,13	
MARURI-JATABE	768	599	586	6	7	317	179	29	24	7	4	8	18	
	726	577	520	2	55	329	79	59	28	4	17	1		
	100 %	77,99	97,82	1,00	1,17	54,10	30,55	4,95	4,10	1,19	0,68	1,37	3,06	
MENDATA	308	255	252	2	1	133	115	0	2	1	1	0	0	
	313	252	216	1	35	161	44	5	3	0	2	1		
	100 %	82,79	98,82	0,78	0,39	52,78	45,63	0,00	0,79	0,40	0,40	0,00	0,00	
MENDEXA	352	291	289	2	0	126	148	7	1	2	0	4	1	
	363	276	161	4	111	120	25	7	0	0	7	0		
	100 %	82,67	99,31	0,69	0,00	43,60	51,21	2,42	0,35	0,69	0,00	1,38	0,35	
MEÑAKA	599	473	468	3	2	214	226	8	9	0	1	6	4	
	572	464	413	0	51	228	143	22	9	0	8	3		
	100 %	78,96	98,94	0,63	0,42	45,73	48,31	1,71	1,92	0,00	0,21	1,28	0,84	
MORGA	358	276	276	0	0	177	89	3	3	0	0	0	4	
	360	272	242	0	30	204	25	3	4	1	2	1		
	100 %	77,09	100,00	0,00	0,00	64,12	32,25	1,09	1,09	0,00	0,00	0,00	1,45	
MUNDAKA	1.575	1.260	1.248	8	4	747	426	32	17	4	1	10	11	
	1.579	1.238	1.079	13	146	805	175	60	18	0	15	2		
	100 %	80,00	99,04	0,63	0,32	59,87	34,13	2,56	1,36	0,32	0,08	0,80	0,88	
		78,40	87,16	1,05	11,79	74,60	16,22	5,56	1,67	0,00	1,39	0,19		

EH-Bilduko 2009ko konparatzeko datuak. Aralar gehi EAK orduan lortu zituzten botoenak dia
Los datos comparativos del 2009 para EH-Bildu se corresponden con la suma de los votos obtenidos entonces por Adery EA



Udalerririk Municipio	Kontatua Escrutado	Errolda Censo	Hautesleak Votantes	Hautesleak botoak Votos candidaturas	Zuriak Blancos	Baliogabeak Nulos	EAJ- PNV	EH BILDU	PSE-EE (PSOE)	PP	IU-LV	UPyD	EB-B	BESTEAK / OTROS
MUNGIA	12.486	8.729	8.594	90	45	4.548	2.194	681	668	119	65	125	194	
	12.137	8.675	8.097	64	514	4.929	915	1.257	628		93	203	43	
	100 %	69,91	98,45	1,03	0,52	52,96	25,53	7,92	7,77	1,38	0,76	1,45	2,23	
		71,48	93,33	0,74	5,93	60,87	11,30	15,52	7,76		1,15	2,51	0,53	
MUNITIBAR-ARBATZEGI GERRIKAITZ-	357	272	270	2	0	125	138	1	1	1	0	1	3	
	347	249	182	65	2	152	21	4	4		0	1	0	
	100 %	76,19	99,26	0,74	0,00	46,30	51,11	0,37	0,37	0,37	0,00	0,37	1,11	
		71,76	73,10	26,10	0,80	83,51	11,54	2,20	2,20		0,00	0,55	0,00	
MURUETA	243	199	195	1	3	101	83	3	3	0	2	2	1	
	248	193	151	0	42	114	17	15	0		1	2	2	
	100 %	81,89	97,98	0,50	1,51	51,79	42,56	1,54	1,54	0,00	1,03	1,03	0,51	
		77,82	78,24	0,00	21,76	75,52	11,25	9,93	0,00		0,66	1,32	1,32	
MUSKIZ	6.117	4.151	4.046	50	55	1.793	934	772	173	134	33	91	116	
	5.972	4.302	3.938	44	320	1.923	497	1.072	200		22	171	36	
	100 %	67,86	97,47	1,20	1,32	44,32	23,08	19,08	4,28	3,31	0,82	2,25	2,86	
		72,04	91,54	1,02	7,44	48,84	12,62	27,22	5,08		0,56	4,34	0,91	
MUXIKA	1.191	912	906	1	5	410	438	19	13	8	0	10	8	
	1.216	913	728	6	179	513	155	34	13		1	8	4	
	100 %	76,57	99,34	0,11	0,55	45,25	48,36	2,10	1,43	0,88	0,00	1,10	0,88	
		75,08	79,73	0,66	19,61	70,46	21,29	4,67	1,79		0,14	1,10	0,55	
NABARNIZ	193	162	161	1	0	59	98	1	0	0	0	1	2	
	194	171	118	2	51	98	18	0	0		0	1	1	
	100 %	83,94	99,38	0,62	0,00	36,65	60,87	0,62	0,00	0,00	0,00	0,62	1,24	
		88,14	69,01	1,17	29,82	83,04	15,26	0,00	0,00		0,00	0,85	0,85	
ONDARROA	7.090	4.898	4.832	39	27	1.729	2.672	147	169	36	7	36	36	
	7.231	4.862	3.256	26	1.580	2.190	566	233	204		4	39	10	
	100 %	69,08	98,65	0,80	0,55	35,78	55,29	3,04	3,50	0,75	0,14	0,75	0,75	
		67,24	66,97	0,53	32,50	67,27	17,38	7,16	6,27		0,12	1,20	0,30	
OROZKO	1.936	1.397	1.353	16	28	742	437	41	75	10	7	9	32	
	1.892	1.422	1.279	5	138	923	144	84	97		5	17	8	
	100 %	72,16	96,85	1,15	2,00	54,85	32,30	3,03	5,54	0,74	0,52	0,67	2,35	
		75,16	89,95	0,35	9,70	72,16	11,26	6,57	7,58		0,39	1,33	0,63	

EH-Bilduko 2009ko konparatzeko datuak. Aralar gehi EAK orduan lortu zituzten botoenak dia.
Los datos comparativos del 2009 para EH-Bildu se corresponden con la suma de los votos obtenidos entonces por Adery EA



Udalerririk Municipio	Kontatua Escrutado	Errolda Censo	Hautesleak Votantes	Hautesleak botoak Votos candidaturas	Zuriak Blancos	Baliogabeak Nulos	EAJ- PNV	EH BILDU	PSE-EE (PSOE)	PP	IU-LV	UPyD	EB-B	BESTEAK / OTROS
ORTUELLA	6.998	4.489	4.367	65	57	1.627	925	1.214	185	166	52	80	118	
	7.166	4.799	4.526	40	233	2.044	268	1.683	235	3,80	56	178	47	
	100 %	64,15	97,28	1,45	1,27	37,26	21,18	27,80	4,24	3,80	1,19	1,83	2,70	
OTXANDIO	1.006	797	787	7	3	284	440	23	27	7	2	3	1	
	996	746	509	1	236	329	90	41	32	0,89	2	15	0	
	100 %	79,22	98,74	0,88	0,38	36,09	55,91	2,92	3,43	0,89	0,25	0,38	0,13	
PLENTZIA	3.386	2.467	2.428	23	16	1.303	615	174	185	30	22	23	76	
	3.341	2.461	2.246	20	195	1.357	254	308	200	1,24	38	59	17	
	100 %	72,86	98,41	0,93	0,65	53,66	25,33	7,17	7,62	1,24	0,91	0,95	3,12	
PORTUGALETE	39.454	25.123	24.564	330	229	7.410	3.635	7.725	2.874	997	519	624	780	
	40.796	26.678	25.301	264	1.113	8.257	918	10.578	3.562	4,06	494	1.169	212	
	100 %	63,68	97,77	1,31	0,91	30,17	14,80	31,44	11,70	4,06	2,11	2,54	3,18	
SANTURTZI	38.338	23.854	23.315	351	188	8.335	4.179	6.154	2.213	944	358	497	635	
	38.990	24.628	22.984	230	1.414	8.876	825	8.940	2.763	4,05	354	950	189	
	100 %	62,22	97,74	1,47	0,79	35,74	17,92	26,40	9,49	4,05	1,54	2,13	2,73	
SESTAO	23.296	14.127	13.792	194	141	4.405	2.261	4.172	1.338	646	155	356	459	
	24.456	14.729	13.818	146	765	4.551	515	5.906	1.711	4,68	190	744	143	
	100 %	60,64	97,62	1,37	1,00	31,94	16,39	30,25	9,70	4,68	1,12	2,58	3,34	
SONDIKA	3.523	2.645	2.575	43	27	1.383	537	287	207	44	29	30	58	
	3.609	2.707	2.526	28	153	1.497	177	523	245	1,71	20	41	13	
	100 %	75,08	97,35	1,63	1,02	53,69	20,85	11,15	8,04	1,71	1,13	1,17	2,26	
SOPELANA	9.982	6.898	6.746	97	55	2.816	2.063	807	411	192	85	95	277	
	9.652	6.485	5.744	73	668	2.890	561	1.380	415	2,85	113	286	43	
	100 %	69,10	97,79	1,41	0,80	41,76	30,58	11,96	6,09	2,85	1,26	1,41	4,09	
100 %	67,19	88,57	1,13	10,30	50,31	9,77	24,03	7,22	1,97	4,98	0,75			

EH-Bilduko 2009ko konparatzeko datuak. Aralar gehi EAK orduan lortu zituzten botoenak dia
Los datos comparativos del 2009 para EH-Bildu se corresponden con la suma de los votos obtenidos entonces por Adery EA



Udalerrria Municipio	Kontatua Escrutado	Errolda Censo	Hautesleak Votantes	Hautesleen botoak Votos candidaturas	Zuriak Blancos	Baliogabeak Nulos	EAJ- PNV	EH BILDU	PSE-EE (PSOE)	PP	IU-LV	UPyD	EB-B	BESTEAK / OTROS
SOPUERTA	2.068	1.408	1.381	17	10	657	422	150	55	27	15	22	33	
	2.058	1.435	1.337	18	80	717	260	207	92	14	40	1		
	100 %	68,09	98,08	1,21	0,71	47,58	30,56	10,86	3,98	1,96	1,09	1,59	2,38	
		69,73	93,18	1,25	5,57	53,63	19,45	15,48	6,88	1,05	2,99	0,07		
SUKARRIETA	298	240	239	1	0	145	64	9	6	3	0	2	10	
	298	251	211	1	39	138	38	18	11	0	2	2		
	100 %	80,54	99,58	0,42	0,00	60,65	26,78	3,77	2,51	1,26	0,00	0,84	4,19	
		84,23	84,06	0,40	15,54	65,41	18,01	8,53	5,21	0,00	0,95	0,94		
TRUCIOS-TURTZIOZ	463	357	350	4	3	236	68	22	14	2	2	0	6	
	455	345	332	0	13	217	37	52	22	3	0	1		
	100 %	77,11	98,03	1,12	0,84	67,42	19,43	6,29	4,00	0,57	0,57	0,00	1,72	
		75,82	96,23	0,00	3,77	65,37	11,14	15,66	6,63	0,90	0,00	0,30		
UBIDE	143	116	114	1	1	29	73	4	5	3	0	0	0	
	131	97	59	0	38	42	6	2	7	0	2	0		
	100 %	81,12	98,27	0,86	0,86	25,44	64,03	3,51	4,39	2,63	0,00	0,00	0,00	
		74,05	60,82	0,00	39,18	71,20	10,16	3,39	11,86	0,00	3,39	0,00		
UGAO-MIRABALLES	3.299	2.328	2.273	28	27	1.028	691	289	129	23	20	44	49	
	3.316	2.251	1.935	15	301	1.033	181	423	172	1,01	0,88	1,94	2,16	
	100 %	70,57	97,63	1,20	1,16	45,22	30,40	12,71	5,68	1,01	0,88	1,94	2,16	
		67,88	85,96	0,67	13,37	53,38	9,35	21,86	8,89	1,40	3,41	1,30		
URDULIZ	2.949	2.151	2.114	23	14	972	624	222	120	46	26	37	67	
	2.679	1.897	1.671	19	207	945	200	320	95	20	54	16		
	100 %	72,94	98,27	1,07	0,65	45,97	29,52	10,50	5,68	2,18	1,23	1,75	3,17	
		70,81	88,09	1,00	10,91	56,55	11,96	19,15	5,69	1,20	3,23	0,96		
URDUÑA/ORDUÑA	3.360	2.407	2.344	20	43	947	832	229	172	38	15	51	60	
	3.406	2.402	2.054	15	333	1.064	248	384	221	25	73	23		
	100 %	71,64	97,38	0,83	1,79	40,40	35,49	9,77	7,34	1,62	0,64	2,18	2,56	
		70,52	85,52	0,62	13,86	51,79	12,08	18,70	10,76	1,22	3,55	1,12		
VALLE DE TRÁPAGA- TRAPAGARAN	10.067	6.476	6.299	91	86	2.349	1.183	1.763	398	256	90	104	156	
	10.388	6.905	6.430	59	416	2.637	269	2.598	478	90	275	53		
	100 %	64,33	97,26	1,41	1,33	37,28	18,78	27,99	6,32	4,06	1,43	1,65	2,49	
		66,47	93,13	0,85	6,02	41,00	4,19	40,40	7,43	1,40	4,28	0,83		

EH-Bilduko 2009ko konparatzeko datuak. Aralar gehi EAK orduan lortu zituzten botoenak dia
Los datos comparativos del 2009 para EH-Bildu se corresponden con la suma de los votos obtenidos entonces por Aekr y EA



Udalerrria Municipio	Kontatua Escrutado	Errolda Censo	Hautesleak Votantes	Hautesleak botoak Votos candidaturas	Zuriak Blancos	Baliogabeak Nulos	EAJ- PNV	EH BILDU	PSE-EE (PSOE)	PP	IU-LV	UPyD	EB-B	BESTEAK / OTROS
ZALDIBAR	2.369	1.459	1.430	15	14	425	500	284	124	25	18	18	36	
	2.378	1.522	1.295	13	214	519	120	423	164	1,75	16	32	18	
	100 %	61,59	98,01	1,03	0,96	29,72	34,96	19,86	8,67	1,75	1,26	1,26	2,52	
ZALLA	6.658	4.828	4.671	61	96	2.599	924	608	220	61	52	110	97	
	6.581	5.180	4.833	54	293	3.013	364	998	251	1,31	25	131	30	
	100 %	72,51	96,74	1,26	1,99	55,64	19,78	13,02	4,71	1,31	1,11	2,35	2,08	
ZAMUDIO	2.583	1.885	1.836	18	31	907	555	180	89	27	9	34	35	
	2.613	1.889	1.651	25	213	1.018	121	334	112	1,47	10	46	9	
	100 %	72,98	97,40	0,95	1,64	49,42	30,23	9,80	4,85	1,47	0,49	1,85	1,89	
ZARATAMO	1.345	897	883	7	7	351	291	133	45	19	6	15	23	
	1.406	959	856	8	95	448	100	212	61	2,15	8	16	7	
	100 %	66,69	98,43	0,78	0,78	39,74	32,96	15,06	5,10	2,15	0,68	1,70	2,61	
ZEANURI	1.012	850	841	7	2	407	379	11	23	3	1	7	10	
	1.057	829	683	3	143	489	135	33	15	0,36	2	5	4	
	100 %	83,99	98,94	0,82	0,24	48,38	45,07	1,31	2,73	0,36	0,12	0,83	1,20	
ZEBERIO	882	668	661	3	4	354	273	16	4	2	0	5	7	
	864	628	483	5	140	379	51	29	7	0,30	1	10	4	
	100 %	75,74	98,95	0,45	0,60	53,56	41,30	2,42	0,61	0,30	0,00	0,76	1,05	
ZIERBENA	1.261	934	899	16	19	476	258	76	34	18	6	16	15	
	1.177	900	798	8	94	527	48	160	26	2,00	2	23	3	
	100 %	74,07	96,25	1,71	2,03	52,96	28,70	8,45	3,78	2,00	0,67	1,78	1,66	
ZIORTZA - BOLIBAR	364	279	277	1	1	125	144	4	3	0	0	0	1	
	347	260	184	0	76	161	14	3	2	0,00	0	3	0	
	100 %	76,65	99,28	0,36	0,36	45,13	51,99	1,44	1,08	0,00	0,00	0,00	0,36	
100 %	74,93	70,77	0,00	29,23	87,50	7,61	1,63	1,09	0,00	1,63	0,00	0,00		

EH-Bilduko 2009ko konparatzeko datuak. Aralar gehi EAK orduan lortu zituzten botoenak dia
Los datos comparativos del 2009 para EH-Bildu se corresponden con la suma de los votos obtenidos entonces por Adery EA



Udalerrria Municipio	Kontatua Escrutado	Errolda Censo	Hautesleak Votantes	Hautesleak botoak Votos candidaturas	Zuriak Blancos	Baliogabeak Nulos	EAJ- PNV	EH BILDU	PSE-EE (PSOE)	PP	IU-LV	UPyD	EB-B	BESTEAK / OTROS
CERA BIZKAIA	30.271	1.704	1.671	9	24	571	300	335	270	47	59	18	71	
	23.371	3.733	3.647	35	51	1.410	133	1.182	548		78	96	161	
		5,63	98,06	0,53	1,41	34,16	17,95	20,05	16,16	2,81	3,53	1,08	4,26	
100 %		15,97	97,69	0,94	1,37	38,66	3,64	32,41	15,03		2,14	2,63	4,42	



Udalerria Municipio	Kontatua Escrutado	Errolda Censo	Hautesleak Votantes	Hautesleen botoak Votos candidaturas	Zuriak Blancos	Baliogabeak Nulos	EH BILDU	EAJ- PNV	PSE-EE (PSOE)	PP	IU-LV	UPyD	EB-B	BESTEAK / OTROS
ABALTZISKETA	244	172	171	0	1	89	78	1	1	0	0	1	1	
	242	139	98	4	37	26	65	0	1	0	0	6	0	
	100 %	70,49	99,41	0,00	0,58	52,07	45,61	0,58	0,58	0,00	0,00	0,58	0,58	
		57,44	70,50	2,88	26,62	26,53	66,33	0,00	1,02	0,00	0,00	6,12	0,00	
ADUNA	345	244	234	6	4	154	58	9	4	1	1	1	6	
	310	193	119	0	74	47	59	5	2	0	0	5	1	
	100 %	70,72	95,90	2,46	1,64	65,81	24,79	3,85	1,71	0,43	0,43	0,43	2,55	
		62,26	61,66	0,00	38,34	39,49	49,59	4,20	1,68	0,00	0,00	4,20	0,84	
AIA	1.527	1.013	1.004	4	5	448	497	15	9	9	2	4	20	
	1.483	910	782	1	127	143	597	20	6	0	0	13	1	
	100 %	66,34	99,11	0,39	0,49	44,62	49,49	1,49	0,90	0,90	0,20	0,40	2,00	
		61,36	85,93	0,11	13,96	18,29	76,33	2,56	0,77	0,00	0,00	1,66	0,13	
AIZARNAZABAL	553	380	376	4	0	243	120	6	0	1	1	1	4	
	502	277	186	5	86	53	119	10	0	0	0	2	1	
	100 %	68,72	98,94	1,05	0,00	64,61	31,91	1,60	0,00	0,27	0,27	0,27	1,07	
		55,18	67,14	1,81	31,05	28,49	63,97	5,38	0,00	0,00	0,00	1,08	0,54	
ALBIZTUR	255	149	144	5	0	55	78	8	0	0	0	2	1	
	255	144	128	6	10	32	85	10	1	0	0	0	0	
	100 %	58,43	96,64	3,36	0,00	38,19	54,17	5,56	0,00	0,00	0,00	1,39	0,69	
		56,47	88,89	4,17	6,94	25,00	66,41	7,81	0,78	0,00	0,00	0,00	0,00	
ALEGIA	1.325	881	875	4	2	483	278	54	17	14	1	17	11	
	1.356	835	622	4	209	165	339	71	26	0	0	19	1	
	100 %	66,49	99,31	0,45	0,23	55,21	31,77	6,17	1,94	1,60	0,11	1,94	1,26	
		61,58	74,49	0,48	25,03	26,52	54,52	11,41	4,18	0,00	0,00	3,05	0,16	
ALKIZA	284	178	174	1	3	91	75	3	0	2	0	2	1	
	277	159	136	4	19	36	95	0	0	1	0	3	1	
	100 %	62,68	97,75	0,56	1,69	52,31	43,10	1,72	0,00	1,15	0,00	1,15	0,57	
		57,40	85,53	2,52	11,95	26,47	69,84	0,00	0,00	0,74	0,00	2,21	0,74	
ALTZAGA	116	91	90	1	0	49	34	2	0	2	0	1	2	
	120	92	61	0	31	12	39	7	0	0	0	1	1	
	100 %	78,45	98,90	1,10	0,00	54,45	37,78	2,22	0,00	2,22	0,00	1,11	2,22	
		76,67	66,30	0,00	33,70	19,67	63,93	11,48	0,00	0,00	0,00	1,64	1,64	

EH-Bilduko 2009ko konparatzeko datuak. Aralar gehi EAK orduan lortu zituzten botoenak dia
Los datos comparativos del 2009 para EH-Bildu se corresponden con la suma de los votos obtenidos entonces por Aek y EA



Udalerria Municipio	Kontatua Escrutado	Errolda Censo	Hautesleak Votantes	Hautesleen botoak Votos candidaturas	Zuriak Blancos	Baliogabeak Nulos	EH BILDU	EAJ- PNV	PSE-EE (PSOE)	PP	IU-LV	UPyD	EB-B	BESTEAK / OTROS
ALTZO	299	208	203	3	2	129	70	1	0	0	1	0	2	
	300	177	114	2	61	42	66	4	1	0	0	0	0	
	100 %	69,57	97,59	1,44	0,96	63,55	34,48	0,49	0,00	0,00	0,49	0,00	0,99	
AMEZKETA	755	480	475	5	0	295	145	10	11	6	1	4	3	
	765	453	321	8	124	98	199	6	9	1,26	0	8	0	
	100 %	63,58	98,95	1,04	0,00	62,10	30,53	2,11	2,32	1,26	0,21	0,84	0,63	
ANDOAIN	11.724	7.354	7.220	99	35	2.325	1.867	1.836	476	261	117	121	217	
	11.969	7.382	6.372	62	948	871	2.012	2.417	607	84	313	29		
	100 %	62,73	98,17	1,35	0,48	32,21	25,86	25,43	6,59	3,61	1,62	1,68	3,00	
ANOETA	1.395	994	978	10	6	473	291	107	45	18	2	17	25	
	1.400	891	616	7	268	139	282	127	47	1	19	0		
	100 %	71,25	98,39	1,01	0,60	48,38	29,75	10,94	4,60	1,84	0,20	1,74	2,55	
ANTZUOLA	1.692	1.271	1.259	7	5	660	402	124	24	22	3	14	10	
	1.734	1.264	894	7	363	227	426	190	22	1	28	0		
	100 %	75,12	99,05	0,55	0,39	52,41	31,93	9,85	1,91	1,75	0,24	1,11	0,80	
ARAMA	149	112	111	1	0	64	40	4	1	1	0	1	0	
	154	105	73	0	32	22	39	6	3	1	0	2		
	100 %	75,17	99,10	0,89	0,00	57,66	36,04	3,60	0,90	0,90	0,00	0,90	0,00	
ARETXABAETA	5.389	3.679	3.617	27	35	1.479	1.250	497	132	117	17	61	64	
	5.326	3.494	2.830	15	649	760	1.114	657	138	8	129	4		
	100 %	68,27	98,31	0,73	0,95	40,89	34,56	13,74	3,65	3,23	0,47	1,69	1,77	
ARRASATE / MONDRAGON	17.704	11.394	11.199	123	72	4.110	3.361	2.272	561	440	56	207	192	
	18.166	11.615	9.610	84	1.921	1.708	3.349	3.028	786	66	606	19		
	100 %	64,36	98,28	1,08	0,63	36,69	30,01	20,29	5,01	3,93	0,50	1,85	1,72	
	63,94	82,74	0,72	16,54	17,77	34,84	31,51	8,18	0,69	6,31	0,20			

EH-Bilduko 2009ko konparatzeko datuak. Aralar gehi EAK orduan lortu zituzten botoenak dia
Los datos comparativos del 2009 para EH-Bildu se corresponden con la suma de los votos obtenidos entonces por Aek y EA



Udalerría Municipio	Kontatua Escrutado	Errolda Censo	Hautesleak Votantes	Hautesleen botoak Votos candidaturas	Zuriak Blancos	Baliogabeak Nulos	EH BILDU	EAJ- PNV	PSE-EE (PSOE)	PP	IU-LV	UPyD	EB-B	BESTEAK / OTROS
ASTEASU	1.108	680	675	5	0	389	208	44	15	9	0	7	3	
	1.119	639	455	4	180	173	228	24	14	0	16	0		
	100 %	61,37	99,26	0,74	0,00	57,63	30,81	6,52	2,22	1,33	0,00	1,04	0,45	
		57,10	71,20	0,63	28,17	38,02	50,11	5,27	3,08	0,00	3,52	0,00		
ASTIGARRAGA	3.811	2.418	2.356	49	13	957	843	252	107	46	21	42	88	
	3.513	1.986	1.515	22	449	324	643	344	104	29	60	2		
	100 %	63,45	97,43	2,03	0,54	40,64	35,78	10,70	4,54	1,95	0,89	1,78	3,72	
		56,53	76,28	1,11	22,61	21,38	42,46	22,71	6,86	1,91	3,96	0,13		
ATAUN	1.310	1.015	998	14	3	599	374	12	1	4	1	4	3	
	1.350	1.015	602	2	411	156	408	24	0	0	12	0		
	100 %	77,48	98,32	1,38	0,30	60,03	37,47	1,20	0,10	0,40	0,10	0,40	0,30	
		75,19	59,31	0,20	40,49	25,92	67,77	3,99	0,00	0,00	1,99	0,00		
AZKOITIA	8.587	5.872	5.802	42	28	2.238	2.428	628	246	88	26	62	86	
	8.735	5.784	5.019	35	730	970	2.667	938	283	21	113	8		
	100 %	68,38	98,80	0,72	0,48	38,57	41,85	10,82	4,24	1,52	0,45	1,07	1,48	
		66,22	86,77	0,61	12,62	19,33	53,13	18,69	5,64	0,42	2,25	0,16		
AZPEITIA	11.064	7.776	7.671	68	37	3.597	3.326	368	190	78	25	42	45	
	11.105	7.463	6.066	38	1.359	1.235	3.894	581	231	14	93	10		
	100 %	70,28	98,64	0,87	0,48	46,88	43,36	4,80	2,48	1,02	0,33	0,55	0,58	
		67,20	81,28	0,51	18,21	20,36	64,20	9,58	3,81	0,23	1,53	0,16		
BALIARRAIN	103	59	58	1	0	48	9	0	0	0	0	0	1	
	87	55	26	0	29	6	19	0	0	0	0	0	0	
	100 %	57,28	98,30	1,69	0,00	82,76	15,52	0,00	0,00	0,00	0,00	0,00	1,72	
		63,22	47,27	0,00	52,73	23,08	73,07	0,00	0,00	0,00	0,00	0,00		
BEASAIN	10.113	6.509	6.380	81	48	1.993	2.537	1.098	318	148	62	82	142	
	10.182	6.571	5.772	80	719	951	2.394	1.768	396	35	174	24		
	100 %	64,36	98,01	1,24	0,74	31,24	39,76	17,21	4,98	2,32	0,97	1,29	2,23	
		64,54	87,84	1,22	10,94	16,47	41,48	30,63	6,86	0,61	3,01	0,42		
BEIZAMA	139	91	90	1	0	50	36	0	1	0	0	0	3	
	146	96	66	0	30	13	49	1	0	1	1	0		
	100 %	65,47	98,90	1,10	0,00	55,56	40,00	0,00	1,11	0,00	0,00	0,00	3,33	
		65,75	68,75	0,00	31,25	19,70	74,22	1,52	0,00	1,52	1,52	0,00		

EH-Bilduko 2009ko konparatzeko datuak. Aralar gehi EAK orduan lortu zituzten botoenak dia
Los datos comparativos del 2009 para EH-Bildu se corresponden con la suma de los votos obtenidos entonces por Aek y EA



Udalerría Municipio	Kontatua Escrutado	Errolda Censo	Hautesleak Votantes	Hautesleen botoak Votos candidaturas	Zuriak Blancos	Baliogabeak Nulos	EH BILDU	EAJ- PNV	PSE-EE (PSOE)	PP	IU-LV	UPyD	EB-B	BESTEAK / OTROS
BELAUNTZA	214	118	117	1	0	67	41	5	3	0	0	0	1	
	240	120	89	0	31	21	54	9	3	1	1	0	0,85	
	100 %	55,14	99,15	0,85	0,00	57,28	35,04	4,27	2,56	0,00	0,00	0,00	0,00	
BERASTEGI	836	546	535	7	4	292	204	22	8	0	0	5	4	
	818	510	413	5	92	100	278	17	5	0	0	8	2	
	100 %	65,31	97,98	1,28	0,73	54,58	38,13	4,11	1,50	0,00	0,00	0,93	0,75	
BERGARA	11.612	7.981	7.849	83	49	3.306	2.885	969	240	173	18	114	144	
	11.891	7.633	6.230	45	1.358	1.405	2.866	1.290	300	2,20	18	312	10	
	100 %	68,73	98,34	1,04	0,61	42,12	36,76	12,35	3,06	0,23	0,23	1,45	1,83	
BERROBI	445	280	276	4	0	175	67	11	8	4	1	7	3	
	464	275	210	0	65	35	120	25	9	1,45	2	16	1	
	100 %	62,92	98,57	1,43	0,00	63,40	24,28	3,99	2,90	0,36	0,36	2,54	1,08	
BIDEGOIAN	397	253	251	1	1	153	74	2	9	2	1	6	4	
	382	221	173	5	43	58	99	6	8	0,80	0	1	1	
	100 %	63,73	99,20	0,40	0,40	60,94	29,48	0,80	3,59	0,80	0,40	2,39	1,60	
DEBA	4.266	3.042	2.994	35	13	1.256	1.213	254	101	59	19	49	43	
	4.321	2.952	2.422	35	495	699	1.111	347	110	1,97	15	118	7	
	100 %	71,31	98,42	1,15	0,43	41,98	40,51	8,48	3,37	0,63	0,63	1,64	1,42	
DONOSTIA-SAN SEBASTIÁN	146.677	96.915	95.044	1.379	492	21.193	28.148	21.626	14.825	2.575	2.368	1.345	2.964	
	147.257	93.007	83.629	1.259	8.119	10.533	24.187	28.569	13.757	2,71	2.874	2.909	331	
	100 %	66,07	98,06	1,42	0,51	22,30	29,61	22,75	15,60	2,71	2,49	1,42	3,12	
EIBAR	22.013	14.517	14.253	182	82	3.839	4.250	3.954	1.150	415	124	236	285	
	22.628	14.994	13.593	157	1.244	1.571	4.887	5.032	1.337	2,91	118	538	40	
	100 %	65,95	98,18	1,25	0,56	26,93	29,83	27,74	8,07	2,91	0,87	1,66	1,99	
100 %	66,26	90,65	1,05	8,30	11,56	35,95	37,02	9,84	0,87	3,96	0,29			

EH-Bilduko 2009ko konparatzeko datuak. Aralar gehi EAK orduan lortu zituzten botoenak dia
Los datos comparativos del 2009 para EH-Bildu se corresponden con la suma de los votos obtenidos entonces por Aek y EA



Udalerria Municipio	Kontatua Escrutado	Errolda Censo	Hautesleak Votantes	Hautesleen botoak Votos candidaturas	Zuriak Blancos	Baliogabeak Nulos	EH BILDU	EAJ- PNV	PSE-EE (PSOE)	PP	IU-LV	UPyD	EB-B	BESTEAK / OTROS
ELDUAIN	181	121	121	0	0	72	44	1	1	1	0	0	2	
	188	123	67	1	55	13	48	3	0	0	0	2	0	
	100 %	66,85	100,00	0,00	0,00	59,50	36,36	0,83	0,83	0,83	0,00	0,00	1,65	
	65,43	54,47	0,81	44,72	19,40	71,64	4,48	0,00	0,00	0,00	2,99	0,00		
ELGETA	874	668	656	5	7	333	254	17	14	18	1	8	11	
	846	603	467	3	133	146	256	34	16	2	13	0		
	100 %	76,43	98,20	0,75	1,05	50,78	38,72	2,59	2,13	2,74	0,15	1,22	1,67	
	71,28	77,44	0,50	22,06	31,26	54,82	7,28	3,43	0,43	2,78	0,00	0,00		
ELGOIBAR	8.902	6.036	5.925	70	41	1.959	2.328	988	354	112	38	56	90	
	8.990	6.091	5.351	38	702	814	2.406	1.462	427	23	168	16		
	100 %	67,80	98,16	1,16	0,68	33,06	39,29	16,68	5,97	1,89	0,64	0,95	1,52	
	67,75	87,85	0,62	11,53	15,21	44,97	27,32	7,98	0,43	3,14	0,30	0,30		
ERRETERIA	31.031	18.573	18.214	239	120	5.605	3.935	5.293	1.306	792	383	341	559	
	31.419	18.129	15.451	175	2.503	1.685	4.236	6.781	1.515	292	739	68		
	100 %	59,85	98,06	1,29	0,65	30,78	21,60	29,06	7,17	4,35	2,10	1,87	3,07	
	57,70	85,22	0,97	13,81	10,91	27,42	43,88	9,81	1,89	4,78	0,44	0,44		
ERREZIL	466	326	320	0	6	221	95	1	0	2	0	0	1	
	483	281	161	1	119	17	134	6	3	0	1	0		
	100 %	69,96	98,15	0,00	1,84	69,06	29,69	0,31	0,00	0,63	0,00	0,00	0,31	
	58,18	57,29	0,36	42,35	10,56	83,23	3,73	1,86	0,00	0,62	0,00	0,00		
ESKORIATZA	3.169	2.031	2.011	11	9	734	636	407	64	85	4	38	43	
	3.270	1.992	1.660	8	324	297	676	504	86	13	69	4		
	100 %	64,09	99,01	0,54	0,44	36,49	31,63	20,24	3,18	4,23	0,20	1,89	2,14	
	60,92	83,33	0,40	16,27	17,89	40,73	30,36	5,18	0,78	4,16	0,24	0,24		
EZKIO-ITSASO	493	338	335	3	0	199	123	5	2	5	0	1	0	
	461	323	208	2	113	80	119	4	1	1	2	0		
	100 %	68,56	99,11	0,89	0,00	59,40	36,72	1,49	0,60	1,49	0,00	0,30	0,00	
	70,07	64,40	0,62	34,98	38,46	57,22	1,92	0,48	0,48	0,96	0,00	0,00		
GABIRIA	383	290	285	2	3	162	116	4	1	1	0	0	1	
	362	268	213	3	52	90	113	6	2	0	1	0		
	100 %	75,72	98,27	0,69	1,03	56,85	40,70	1,40	0,35	0,35	0,00	0,00	0,35	
	74,03	79,48	1,12	19,40	42,25	53,05	2,82	0,94	0,00	0,47	0,00	0,00		

EH-Bilduko 2009ko konparatzeko datuak. Aralar gehi EAK orduan lortu zituzten botoenak dia
Los datos comparativos del 2009 para EH-Bildu se corresponden con la suma de los votos obtenidos entonces por Aek y EA



Udalerría Municipio	Kontatua Escrutado	Errolda Censo	Hautesleak Votantes	Hautesleak botoak Votos candidaturas	Zuriak Blancos	Baliogabeak Nulos	EH BILDU	EAJ- PNV	PSE-EE (PSOE)	PP	IU-LV	UPyD	EB-B	BESTEAK / OTROS
GAINTZA	102	75	72	3	0	34	33	1	0	0	0	0	2	2
	112	69	49	1	19	10	34	0	0	0	0	5	0	
	100 %	73,53	96,00	4,00	0,00	47,22	45,83	1,39	0,00	0,00	0,00	2,78	2,78	
		61,61	71,01	1,45	27,54	20,41	69,39	0,00	0,00	0,00	0,00	10,20	0,00	
GAZTELU	138	105	100	1	4	65	31	2	0	0	0	0	2	
	137	92	53	0	39	13	36	3	1	0	0	0	0	
	100 %	76,09	95,23	0,95	3,81	65,00	31,00	2,00	0,00	0,00	0,00	0,00	2,00	
		67,15	57,61	0,00	42,39	24,53	67,92	5,66	1,89	0,00	0,00	0,00	0,00	
GETARIA	2.017	1.571	1.556	14	1	748	701	43	24	14	3	6	17	
	2.018	1.492	1.161	7	324	286	757	63	23	1	29	0		
	100 %	77,89	99,04	0,89	0,06	48,08	45,05	2,76	1,54	0,90	0,19	0,39	1,09	
		73,93	77,81	0,47	21,72	24,64	65,19	5,43	1,98	0,09	2,50	0,00		
HERNANI	15.108	9.491	9.288	136	67	4.488	2.203	1.490	456	230	79	117	225	
	15.249	8.814	6.218	102	2.494	1.171	2.092	1.992	512	88	297	23		
	100 %	62,82	97,86	1,43	0,71	48,32	23,72	16,04	4,91	2,48	0,85	1,26	2,42	
		57,80	70,54	1,16	28,30	18,83	33,64	32,04	8,23	1,42	4,78	0,37		
HERNIALDE	277	156	156	0	0	84	59	3	1	1	1	0	7	
	275	145	114	2	29	25	73	6	3	2	4	1		
	100 %	56,32	100,00	0,00	0,00	53,85	37,82	1,92	0,64	0,64	0,64	0,00	4,49	
		52,73	78,62	1,38	20,00	21,93	64,04	5,26	2,63	1,75	3,51	0,88		
HONDARRIBIA	12.753	8.404	8.217	138	49	2.033	3.911	1.036	629	180	98	115	215	
	12.782	8.130	7.257	118	755	1.145	3.526	1.592	591	112	237	21		
	100 %	65,90	97,77	1,64	0,58	24,74	47,59	12,61	7,65	2,19	1,19	1,40	2,63	
		63,61	89,26	1,45	9,29	15,78	48,59	21,94	8,14	1,54	3,27	0,29		
IBARRA	3.352	2.097	2.063	27	7	905	638	287	89	45	12	41	46	
	3.480	2.023	1.547	22	454	322	657	401	98	10	49	4		
	100 %	62,56	98,37	1,29	0,33	43,87	30,93	13,91	4,31	2,18	0,58	1,99	2,23	
		58,13	76,47	1,09	22,44	20,81	42,47	25,92	6,33	0,65	3,17	0,26		
IDIAZABAL	1.761	1.248	1.227	16	5	546	582	33	31	6	3	9	17	
	1.777	1.229	998	12	219	318	551	73	39	2	10	1		
	100 %	70,87	98,31	1,28	0,40	44,50	47,44	2,69	2,53	0,49	0,24	0,73	1,38	
		69,16	81,20	0,98	17,82	31,86	55,22	7,31	3,91	0,20	1,00	0,10		

EH-Bilduko 2009ko konparatzeko datuak. Aralar gehi EAK orduan lortu zituzten botoenak dia
Los datos comparativos del 2009 para EH-Bildu se corresponden con la suma de los votos obtenidos entonces por Aek y EA



Udalerría Municipio	Kontatua Escrutado	Errolda Censo	Hautesleak Votantes	Hautesleak botoak Votos candidaturas	Zuriak Blancos	Baliogabeak Nulos	EH BILDU	EAJ- PNV	PSE-EE (PSOE)	PP	IU-LV	UPyD	EB-B	BESTEAK / OTROS
IKAZTEGIETA	367	247	245	2	0	142	79	13	3	2	0	0	6	
	353	222	135	3	84	24	91	12	4	0	2	1		
	100 %	67,30	99,19	0,81	0,00	57,96	32,24	5,31	1,22	0,82	0,00	0,00	2,45	
IRUN	46.524	28.235	27.563	448	224	4.472	7.478	8.691	3.536	1.184	829	492	881	
	47.090	28.772	26.900	375	1.497	1.941	7.365	11.539	4.006	1.184	682	1.058	123	
	100 %	60,69	97,61	1,59	0,79	16,22	27,13	31,52	12,83	4,30	3,01	1,79	3,20	
IRURA	1.159	788	765	19	4	339	283	69	25	12	12	13	12	
	1.093	662	510	10	142	116	273	83	22	2	10	3		
	100 %	67,99	97,08	2,41	0,51	44,32	36,99	9,02	3,27	1,57	1,57	1,70	1,56	
ITSASONDO	484	325	320	1	4	175	107	19	6	2	1	1	9	
	510	321	208	0	113	52	112	32	6	0	4	0		
	100 %	67,15	98,46	0,31	1,23	54,68	33,44	5,94	1,88	0,63	0,31	0,31	2,81	
LARRAUL	174	110	108	2	0	72	23	6	1	1	0	2	3	
	179	100	65	1	34	21	33	7	0	0	2	0		
	100 %	63,22	98,18	1,82	0,00	66,64	21,30	5,56	0,93	0,93	0,00	1,85	2,79	
LASARTE-ORIA	14.137	9.333	9.183	100	50	2.241	1.989	3.233	855	255	197	130	283	
	14.275	9.134	8.212	105	817	754	2.092	3.816	991	255	175	279	46	
	100 %	66,02	98,39	1,07	0,54	24,40	21,66	35,20	9,31	2,78	2,15	1,42	3,08	
LAZKAO	4.098	2.700	2.642	46	12	1.141	909	386	74	33	17	43	39	
	4.094	2.679	2.097	33	549	370	913	616	114	7	62	2		
	100 %	65,89	97,85	1,70	0,44	43,19	34,41	14,61	2,80	1,25	0,64	1,63	1,47	
LEABURU	282	201	197	2	2	127	67	0	3	0	0	0	0	
	310	198	104	1	93	19	80	2	3	0	0	0	0	
	100 %	71,28	98,00	1,00	1,00	64,47	34,01	0,00	1,52	0,00	0,00	0,00	0,00	

EH-Bilduko 2009ko konparatzeko datuak. Aralar gehi EAK orduan lortu zituzten botoenak dia
Los datos comparativos del 2009 para EH-Bildu se corresponden con la suma de los votos obtenidos entonces por Aek y EA



Udalerría Municipio	Kontatua Escrutado	Errolda Censo	Hautesleak Votantes	Hautesleak botoak Votos candidaturas	Zuriak Blancos	Baliogabeak Nulos	EH BILDU	EAJ- PNV	PSE-EE (PSOE)	PP	IU-LV	UPyD	EB-B	BESTEAK / OTROS
LEGAZPI	6.993	4.671	4.572	53	46	1.456	1.639	838	256	125	37	94	127	
	7.162	4.767	4.156	38	573	816	1.695	1.114	319	22	165	10		
	100 %	66,80	97,88	1,13	0,98	31,85	35,84	18,33	5,60	2,73	0,81	2,06	2,78	
LEGORRETA	1.145	799	785	12	2	377	292	59	23	13	1	8	12	
	1.171	794	593	5	196	92	320	123	33	1	23	1		
	100 %	69,78	98,24	1,50	0,25	48,02	37,20	7,52	2,93	1,66	0,13	1,02	1,52	
LEINTZ-GATZAGA	200	122	121	1	0	79	38	1	0	2	0	0	1	
	207	131	85	0	46	13	66	2	1	0	3	0		
	100 %	61,00	99,18	0,82	0,00	65,29	31,40	0,83	0,00	1,65	0,00	0,00	0,83	
LEZO	4.826	2.744	2.673	43	28	1.210	716	400	101	82	50	51	63	
	4.853	2.557	1.744	37	776	291	733	515	112	24	57	7		
	100 %	56,86	97,41	1,57	1,02	45,26	26,79	14,96	3,78	3,07	1,87	1,91	2,36	
LIZARTZA	465	350	343	7	0	262	67	1	9	4	0	0	0	
	498	345	135	5	205	29	88	3	13	0	2	0		
	100 %	75,27	98,00	2,00	0,00	76,39	19,53	0,29	2,62	1,17	0,00	0,00	0,00	
MENDARO	1.458	970	961	3	6	351	405	110	34	19	12	8	22	
	1.489	982	885	14	83	161	460	208	30	4	17	2		
	100 %	66,53	99,07	0,31	0,62	36,52	42,15	11,45	3,54	1,98	1,25	0,83	2,28	
MUTILOA	192	121	119	2	0	76	40	1	0	1	0	0	1	
	188	104	76	0	28	19	51	3	0	0	2	0		
	100 %	63,02	98,34	1,65	0,00	63,87	33,61	0,84	0,00	0,84	0,00	0,00	0,84	
MUTRIKU	4.002	2.688	2.626	45	17	1.204	1.104	122	83	24	1	36	52	
	3.984	2.472	1.944	28	500	338	1.254	164	86	8	38	1		
	100 %	67,17	97,69	1,67	0,63	45,85	42,04	4,65	3,16	0,91	0,04	1,37	1,98	
	62,05	78,64	1,13	20,23	17,39	64,51	8,44	4,42	0,41	1,95	0,05			

EH-Bilduko 2009ko konparatzeko datuak. Aralar gehi EAK orduan lortu zituzten botoenak dia
Los datos comparativos del 2009 para EH-Bildu se corresponden con la suma de los votos obtenidos entonces por Aek y EA



Udalerría Municipio	Kontatua Escrutado	Errolda Censo	Hautesleak Votantes	Hautesleak botoak Votos candidaturas	Zuriak Blancos	Baliogabeak Nulos	EH BILDU	EAJ- PNV	PSE-EE (PSOE)	PP	IU-LV	UPyD	EB-B	BESTEAK / OTROS
OIARTZUN	7.874	5.358	5.297	48	13	3.227	1.361	317	164	77	20	53	78	
	7.854	4.786	2.963	36	1.787	730	1.510	384	174	25	122	4		
	100 %	68,05	98,86	0,90	0,24	60,93	25,69	5,98	3,10	1,45	0,38	1,00	1,47	
		60,94	61,91	0,75	37,34	24,64	50,97	12,96	5,87		0,84	4,12	0,13	
OLABERRIA	765	509	503	5	1	171	170	96	35	16	4	4	7	
	783	551	472	5	74	66	186	156	47	3	9	1		
	100 %	66,54	98,82	0,98	0,20	33,97	33,80	19,09	6,96	3,18	0,80	0,80	1,40	
		70,37	85,66	0,91	13,43	13,99	39,39	33,05	9,96		0,64	1,91	0,21	
OÑATI	8.846	6.408	6.339	50	19	3.010	2.463	423	197	97	7	74	68	
	8.769	5.900	4.914	40	946	1.276	2.528	612	253	7	223	5		
	100 %	72,44	98,92	0,78	0,30	47,47	38,85	6,67	3,11	1,53	0,11	1,17	1,09	
		67,28	83,29	0,68	16,03	25,96	51,46	12,45	5,15		0,14	4,54	0,10	
ORDIZIA	6.956	4.679	4.580	77	22	1.700	1.576	709	266	149	26	56	98	
	7.015	4.595	3.780	40	775	719	1.452	1.107	283	30	158	10		
	100 %	67,27	97,88	1,65	0,47	37,11	34,41	15,48	5,81	3,25	0,57	1,22	2,15	
		65,50	82,26	0,87	16,87	19,02	38,41	29,29	7,49		0,79	4,18	0,26	
ORENDAIN	139	107	106	1	0	70	32	1	0	0	0	0	3	
	151	101	63	0	38	23	39	0	0	0	0	1	0	
	100 %	76,98	99,06	0,93	0,00	66,05	30,19	0,94	0,00	0,00	0,00	0,00	2,82	
		66,89	62,38	0,00	37,62	36,51	61,90	0,00	0,00		0,00	1,59	0,00	
OREXA	89	80	77	1	2	75	2	0	0	0	0	0	0	
	95	80	6	4	70	1	5	0	0	0	0	0	0	
	100 %	89,89	96,25	1,25	2,50	97,40	2,60	0,00	0,00	0,00	0,00	0,00	0,00	
		84,21	7,50	5,00	87,50	16,67	83,33	0,00	0,00		0,00	0,00	0,00	
ORIO	4.047	2.729	2.694	26	9	1.030	1.302	175	55	46	2	29	55	
	3.862	2.566	2.198	15	353	426	1.334	288	59	5	70	6		
	100 %	67,43	98,71	0,95	0,33	38,23	48,32	6,50	2,04	1,71	0,07	1,08	2,05	
		66,44	85,66	0,58	13,76	19,38	60,71	13,10	2,68		0,23	3,18	0,27	
ORMAIZTEGI	990	714	704	10	0	321	300	30	24	4	3	7	15	
	1.017	718	564	6	148	112	327	65	32	3	20	5		
	100 %	72,12	98,59	1,40	0,00	45,59	42,61	4,26	3,41	0,57	0,43	0,99	2,14	
		70,60	78,55	0,84	20,61	19,86	57,98	11,52	5,67		0,53	3,55	0,89	

EH-Bilduko 2009ko konparatzeko datuak. Aralar gehi EAK orduan lortu zituzten botoenak dia
Los datos comparativos del 2009 para EH-Bildu se corresponden con la suma de los votos obtenidos entonces por Aek y EA



Udalerría Municipio	Kontatua Escrutado	Errolda Censo	Hautesleak Votantes	Hautesleen botoak Votos candidaturas	Zuriak Blancos	Baliogabeak Nulos	EH BILDU	EAJ- PNV	PSE-EE (PSOE)	PP	IU-LV	UPyD	EB-B	BESTEAK / OTROS
PASAIA	12.384	7.124	6.937	127	60	2.247	1.913	1.435	525	297	126	117	277	
	12.577	6.739	5.366	85	1.288	742	1.790	1.862	592	4,28	75	252	24	
	100 %	57,53	97,37	1,78	0,84	32,37	27,58	20,69	7,57	4,28	1,82	1,69	4,00	
		53,58	79,63	1,26	19,11	13,83	33,36	34,69	11,03		1,40	4,70	0,45	
SEGURA	1.100	833	825	5	3	463	329	18	5	2	0	3	5	
	1.084	764	549	8	207	190	316	19	11	0,24	0	7	0	
	100 %	75,73	99,03	0,60	0,36	56,13	39,88	2,18	0,61	0,24	0,00	0,36	0,60	
		70,48	71,86	1,05	27,09	34,61	57,56	3,46	2,00		0,00	1,28	0,00	
SORALUZE-PLACENCIA DE LAS ARMAS	3.112	2.072	2.043	21	8	775	613	407	158	34	11	22	23	
	3.255	2.141	1.758	16	367	311	623	567	194	1,66	11	44	2	
	100 %	66,58	98,60	1,01	0,39	37,94	30,00	19,92	7,73	1,66	0,54	1,08	1,13	
		65,78	82,11	0,75	17,14	17,69	35,44	32,25	11,04		0,63	2,50	0,11	
TOLOSA	14.599	9.671	9.502	123	46	3.661	3.780	1.051	465	186	39	120	200	
	14.385	8.705	7.260	81	1.364	1.459	3.457	1.409	577	1,96	49	259	30	
	100 %	66,24	98,25	1,27	0,48	38,53	39,79	11,06	4,89	1,96	0,41	1,26	2,10	
		60,51	83,40	0,93	15,67	20,09	47,62	19,41	7,95		0,67	3,57	0,41	
URNIETA	4.647	2.832	2.773	43	16	833	932	639	149	82	43	29	66	
	4.652	2.689	2.358	34	297	320	828	875	193	2,96	40	86	7	
	100 %	60,94	97,91	1,52	0,56	30,04	33,61	23,04	5,37	2,96	1,55	1,05	2,38	
		57,80	87,70	1,26	11,04	13,57	35,11	37,11	8,18		1,70	3,65	0,30	
URRETXU	5.334	3.659	3.595	46	18	1.110	1.296	734	174	117	24	71	69	
	5.453	3.809	3.275	39	495	601	1.311	990	227	3,25	13	108	11	
	100 %	68,60	98,25	1,26	0,49	30,88	36,05	20,42	4,84	3,25	0,67	1,97	1,92	
		69,85	85,98	1,02	13,00	18,36	40,01	30,23	6,93		0,40	3,30	0,34	
USURBIL	4.669	3.199	3.132	44	23	1.759	799	313	94	53	20	36	58	
	4.669	2.921	2.130	23	768	505	895	477	126	1,69	16	82	19	
	100 %	68,52	97,90	1,38	0,72	56,17	25,51	9,99	3,00	1,69	0,64	1,15	1,85	
		62,56	72,92	0,79	26,29	23,71	42,02	22,39	5,92		0,75	3,85	0,89	
VILLABONA	4.397	2.816	2.753	49	14	1.224	917	338	113	69	17	28	47	
	4.506	2.633	1.966	39	628	377	888	452	150	2,51	24	61	5	
	100 %	64,04	97,76	1,74	0,50	44,45	33,31	12,28	4,10	2,51	0,62	1,02	1,71	
		58,43	74,67	1,48	23,85	19,18	45,17	22,99	7,63		1,22	3,10	0,25	

EH-Bilduko 2009ko konparatzeko datuak. Aralar gehi EAK orduan lortu zituzten botoenak dia
Los datos comparativos del 2009 para EH-Bildu se corresponden con la suma de los votos obtenidos entonces por Aek y EA



Udalerria Municipio	Kontatua Escrutado	Errolda Censo	Hautesleak Votantes	Hautesleen botoak Votos candidaturas	Zuriak Blancos	Baliogabeak Nulos	EH BILDU	EAJ- PNV	PSE-EE (PSOE)	PP	IU-LV	UPyD	EB-B	BESTEAK / OTROS
ZALDIBIA	1.156	889	874	10	5	581	216	44	7	10	1	5	10	
	1.180	864	469	4	391	163	224	56	16	0	10	0		
	100 %	76,90	98,31	1,12	0,56	66,50	24,71	5,03	0,80	1,14	0,11	0,57	1,14	
		73,22	54,29	0,46	45,25	34,75	47,77	11,94	3,41	0,00	2,13	0,00		
ZARAUTZ	17.258	11.709	11.496	146	67	3.781	4.760	1.479	747	233	103	99	294	
	17.187	11.549	10.109	126	1.314	2.293	4.217	2.284	831	97	324	21		
	100 %	67,85	98,18	1,25	0,57	32,89	41,39	12,87	6,50	2,03	0,90	0,86	2,56	
		67,20	87,53	1,09	11,38	22,68	41,71	22,59	8,22	0,96	3,21	0,21		
ZEGAMA	1.162	832	820	7	5	418	365	8	3	8	1	6	11	
	1.159	812	615	6	191	278	302	21	3	0	10	1		
	100 %	71,60	98,55	0,84	0,60	50,97	44,51	0,98	0,37	0,98	0,12	0,73	1,34	
		70,06	75,74	0,74	23,52	45,20	49,11	3,41	0,49	0,00	1,63	0,16		
ZERAIN	211	177	174	1	2	89	81	0	0	0	1	0	3	
	206	158	105	0	53	19	83	1	1	0	0	1	0	
	100 %	83,89	98,30	0,56	1,13	51,17	46,55	0,00	0,00	0,00	0,57	0,00	1,71	
		76,70	66,46	0,00	33,54	18,10	79,05	0,95	0,95	0,00	0,95	0,00		
ZESTOA	2.797	1.924	1.898	20	6	996	748	71	19	18	6	18	22	
	2.762	1.796	1.357	10	429	381	795	108	21	4	40	3		
	100 %	68,79	98,64	1,04	0,31	52,48	39,41	3,74	1,00	0,95	0,32	0,95	1,15	
		65,03	75,55	0,56	23,89	28,08	58,58	7,96	1,55	0,29	2,95	0,22		
ZIZURKIL	2.245	1.440	1.402	31	7	639	439	189	58	34	9	16	18	
	2.183	1.297	981	8	308	164	442	267	59	8	33	2		
	100 %	64,14	97,36	2,15	0,49	45,58	31,31	13,48	4,14	2,43	0,64	1,14	1,28	
		59,41	75,63	0,62	23,75	16,71	45,07	27,22	6,01	0,82	3,36	0,20		
ZUMAIA	7.393	4.965	4.877	54	34	1.816	1.887	694	173	110	29	65	103	
	7.260	4.736	4.017	45	674	954	1.704	982	189	26	132	9		
	100 %	67,16	98,22	1,09	0,68	37,24	38,69	14,23	3,55	2,26	0,59	1,33	2,11	
		65,23	84,82	0,95	14,23	23,75	42,41	24,45	4,71	0,65	3,29	0,22		
ZUMARRAGA	8.109	5.199	5.097	62	40	1.243	1.482	1.625	345	172	42	96	92	
	8.155	5.496	4.976	65	455	596	1.581	2.079	456	30	188	24		
	100 %	64,11	98,03	1,19	0,77	24,39	29,08	31,88	6,77	3,37	0,82	1,88	1,81	
		67,39	90,54	1,18	8,28	11,97	31,77	41,80	9,16	0,60	3,78	0,48		

EH-Bilduko 2009ko konparatzeko datuak. Aralar gehi EAK orduan lortu zituzten botoenak dia
Los datos comparativos del 2009 para EH-Bildu se corresponden con la suma de los votos obtenidos entonces por Aek y EA



Udalerría Municipio	Kontatua Escrutado	Errola Censo	Hautesleak Votantes	Hautesleak botoak Votos candidaturas	Zuriak Blancos	Baliogabeak Nulos	EH BILDU	EAJ- PNV	PSE-EE (PSOE)	PP	IU-LV	UPyD	EB-B	BESTEAK / OTROS
CERA GIPUZKOA	21.692	1.935	1.900	10	25	636	471	365	201	70	50	19	88	
	16.863	3.208	3.091	12	105	322	1.135	951	366	100	126	29		
		8,92	98,19	0,52	1,29	33,48	24,79	19,21	10,58	3,68	2,63	1,00	4,63	
100 %		19,02	96,36	0,37	3,27	10,41	36,71	30,77	11,84	3,24	4,08	0,94		

EH-Bilduko 2009ko konparatzeko datuak, Aralar gehi EAK orduan lortu zituzten botoenak dia
Los datos comparativos del 2009 para EH-Bildu se corresponden con la suma de los votos obtenidos entonces por Aklary EA

Eusko Legebiltzarra

Hauteskundeak Elecciones 2012

Parlamento Vasco