



EUROPAKO PARLAMENTURAKO HAUTESKUNDEAK

BEHIN-BEHINEKO EMAITZAK

ELECCIONES PARLAMENTO EUROPEO


RESULTADOS PROVISIONALES

2024

Ekaina

9

Junio



Argitaraldia
Edición

2024ko Ekaina
Junio 2024

BY:

Segurtasun Saila. Eusko Jaurlaritz/ Departamento de Seguridad. Gobierno Vasco

NC:

Merkataritza-xederik gabeko erabilera/ Uso sin fines comerciales

ND:

Edukia aldatu gabe/ Sin modificar contenido



Aurkibidea

Índice

EUSKADI

Behin-behineko emaitzak	4
Resultados provisionales	4
Emaitzen konparaketa	7
Comparativa resultados	7
Hautagaitza irabazleak udalerriz udalerriz	9
Candidaturas ganadoras por municipio	9
Partehartzearen bilakaera	15
Evolución de la participación	15

HAUTESBARRUTIAK

CIRCUNSCRIPCIONES ELECTORALES

ARABA / ÁLAVA	16
Behin-behineko emaitzak	16
Resultados provisionales	16
Emaitzen konparaketa	18
Comparativa de resultados	18
BIZKAIA	19
Behin-behineko emaitzak	19
Resultados provisionales	19
Emaitzen konparaketa	21
Comparativa de resultados	21
GIPUZKOA	22
Behin-behineko emaitzak	22
Resultados provisionales	22
Emaitzen konparaketa	24
Comparativa de resultados	24

HIRIBURUAK

CAPITALES

VITORIA-GASTEIZ	25
Behin-behineko emaitzak	25
Resultados provisionales	25
Emaitzen konparaketa	27
Comparativa de resultados	27
BILBAO	28
Behin-behineko emaitzak	28
Resultados provisionales	28
Emaitzen konparaketa	30
Comparativa de resultados	30
DONOSTIA / SAN SEBASTIAN	31
Behin-behineko emaitzak	31
Resultados provisionales	31
Emaitzen konparaketa	33
Comparativa de resultados	33

EMAITZAK UDALERRIZ UDALERRI

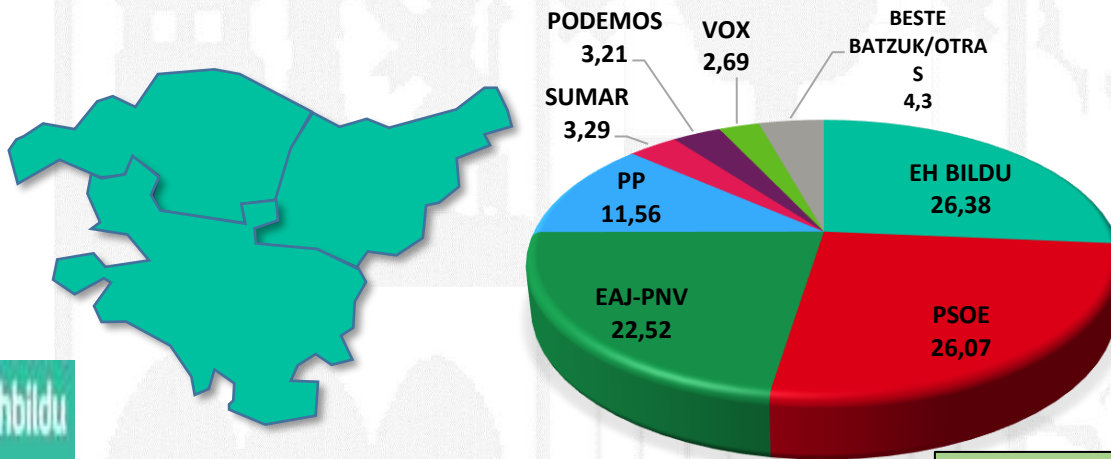
RESULTADOS POR MUNICIPIOS






ARABA / ÁLAVA	34
BIZKAIA	42
GIPUZKOA	59

EUSKADI





Zenbatuta / Escrutado : 100,00 %
Errolda/Censo : 1.717.029

	Zk/Nº	%
Botoak/Votos	872.290	50,80
Abstentzioa/Abstención	844.739	49,20
Baliogabeak/Nulos	3.709	0,43
Zuriak/Blancos	4.475	0,51
Botoak hautagaitzei/Votos a candidaturas	864.106	99,06






	Hautagaitzak Candidaturas	Botoak Votos	Botoen % % Votos
	EH BILDU	227.973	26,38
	PSOE	225.278	26,07
	EAJ-PNV	194.594	22,52
	PP	99.853	11,56
	SUMAR	28.438	3,29

EUSKADI

	Hautagaitzak Candidaturas	Botoak Votos	Botoen % % Votos
	PODEMOS	27.720	3,21
	VOX	23.278	2,69
	SE ACABO LA FIESTA	14.971	1,73
	PACMA	4.612	0,53
	FO	3.362	0,39
	IE	1.853	0,21
	PFAC	1.626	0,19
	EB-AZ	1.441	0,17
	IZQESP	1.434	0,17
	JUNTS UE	1.244	0,14
	CS	1.224	0,14
	EXISTE	688	0,08

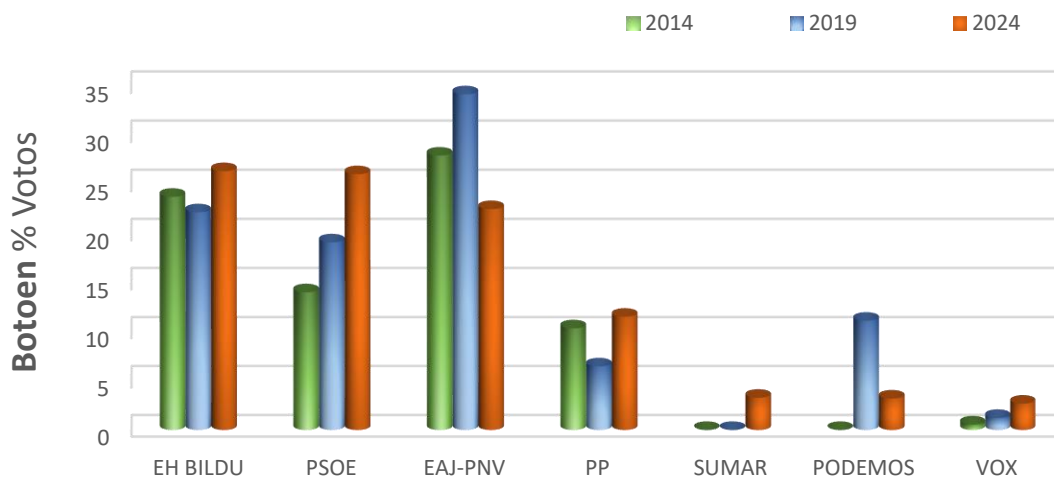
EUSKADI

	Hautagaitzak Candidaturas	Botoak Votos	Botoen % % Votos
	PCPE/PCPC	619	0,07
	PCTE / ELAK	571	0,07
	PIRATES/REBELDES	478	0,06
	BESTE BATZUK/OTRAS	2.849	0,33

EUSKADI

Emaitzen konparaketa / Comparativa resultados

	2024		2019		2014	
Errolda / Censo	1.717.029		1.794.017		1.783.624	
Botoak / Votos	872.290		1.128.262		768.713	
Abstentzioa % Abstención	49,20		37,11		56,90	
Baliogabeak / Nulos	3.709		6.443		8.162	
Baliodunak / Válidos	868.581		1.121.819		760.551	
Zuriak / Blancos	4.475		8.948		13.014	
Botoak hautagaitzei / A candidaturas	864.106		1.112.871		747.537	
Hautagaitza / Candidatura	Botoak Votos	Botoen% %Votos	Botoak Votos	Botoen% %Votos	Botoak Votos	Botoen% %Votos
EH BILDU	227.973	26,38	246.937	22,19	177.694	23,77
PSOE	225.278	26,07	212.881	19,13	105.043	14,05
EAJ-PNV	194.594	22,52	380.577	34,20	208.987	27,96
PP	99.853	11,56	72.274	6,49	77.583	10,38
SUMAR	28.438	3,29	0	0,00	0	0,00
PODEMOS	27.720	3,21	124.115	11,15	0	0,00
VOX	23.278	2,69	13.726	1,23	4.217	0,56
Beste batzuk / Otras	36.972	4,28	62.361	5,61	174.013	23,28

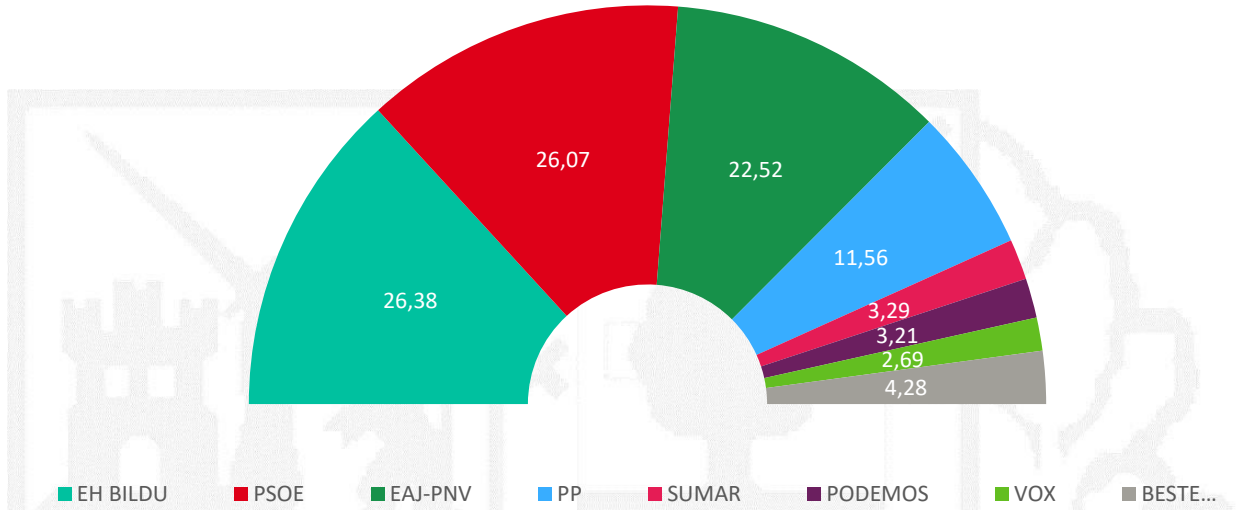




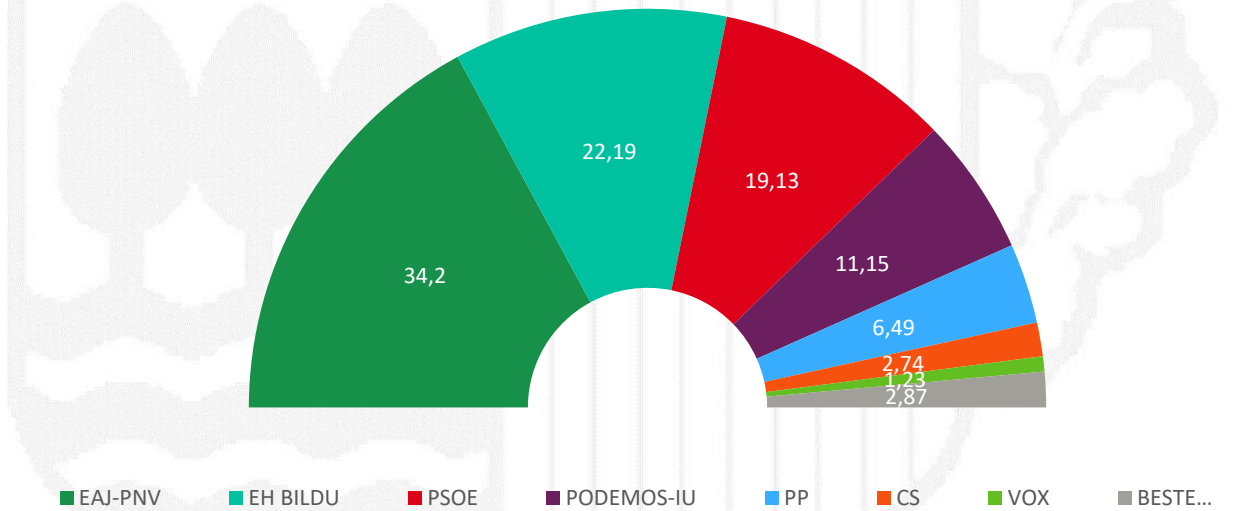
% Botoen banaketa

Reparto de % de votos

2024



2019



Hautagaitza irabazleak udalerriz udalerrri








Candidaturas ganadoras por municipio

Hautagaitza irabazleak
Candidaturas ganadoras

Araba/ Álava



Udalerría Municipio	Hautagaitza Candidatura	Udalerría Municipio	Hautagaitza Candidatura
AGURAIN/SALVATIERRA	EH BILDU	LAGRÁN	EAJ-PNV
ALEGRÍA-DULANTZI	PSOE	LAGUARDIA	PP
AMURRIO	EH BILDU	LANCIEGO/LANTZIEGO	PSOE
ARAMAIO	EH BILDU	LANTARÓN	PP
ARMIÑÓN	PSOE	LAPUEBLA DE LABARCA	EAJ-PNV
ARRAIA-MAEZTU	EH BILDU	LAUDIO/LLODIO	EH BILDU
ARRATZUA-UBARRUNDIA	EH BILDU	LEGUTIO	EH BILDU
ARTZINIEGA	EH BILDU	LEZA	EAJ-PNV
ASPARRENA	EH BILDU	MOREDA DE ÁLAVA/MOREDA ARABA	PSOE
AYALA/AIARA	EH BILDU	NAVARIDAS	PP
AÑANA	EH BILDU	OKONDO	EAJ-PNV
BARRUNDIA	EH BILDU	OYÓN-OION	PSOE
BAÑOS DE EBRO/MAÑUETA	PP	PEÑACERRADA-URIZAHARRA	EH BILDU
BERANTEVILLA	EAJ-PNV	RIBERA BAJA/ERRIBERABEITIA	PSOE
BERNEDO	EH BILDU	SAMANIEGO	EAJ-PNV
CAMPEZO/KANPEZU	EH BILDU	SAN MILLÁN/DONEMILIAGA	EH BILDU
ELBURGO/BURGELU	EAJ-PNV	URKABUSTAIZ	EH BILDU
ELCIEGO	PSOE	VALDEGOVÍA/GAUBEA	PSOE
ELVILLAR/BILAR	EAJ-PNV	VILLABUENA DE ÁLAVA/ESKUERNAGA	EAJ-PNV
ERRIBERAGOITIA/RIBERA ALTA	EAJ-PNV	VITORIA-GASTEIZ	PSOE
HARANA/VALLE DE ARANA	EAJ-PNV	YÉCORA/IEKORA	PP
IRURAZ-GAUNA	EH BILDU	ZALDUONDO	EH BILDU

Udalerria Municipio	Hautagaitza Candidatura	Udalerria Municipio	Hautagaitza Candidatura
IRUÑA OKA/IRUÑA DE OCA	PSOE 	ZAMBRANA	PSOE 
KRIPAN	EAJ-PNV 	ZIGOITIA	EH BILDU 
KUARTANGO	EH BILDU 	ZUIA	EH BILDU 
LABASTIDA/BASTIDA	PSOE 		



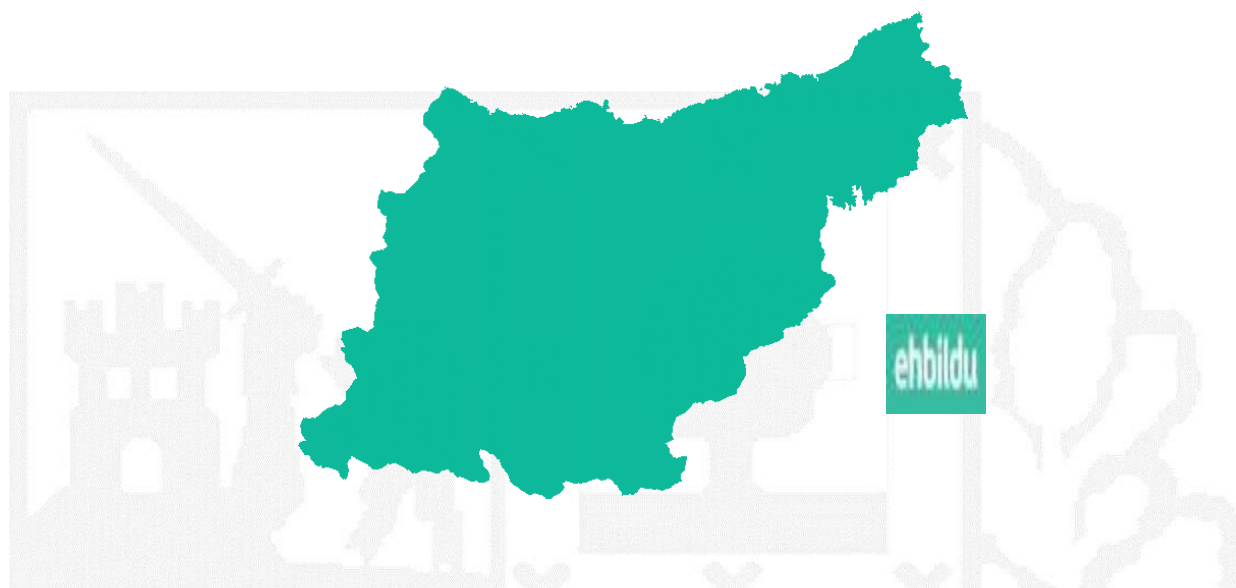
Bizkaia




Udalerría Municipio	Hautagaitza Candidatura	Udalerría Municipio	Hautagaitza Candidatura
ABADIÑO	EH BILDU	ISPASTER	EH BILDU
ABANTO Y CIÉRVANA-ABANTO ZIERBENA	PSOE	IURRETA	EH BILDU
AJANGIZ	EH BILDU	IZURTZA	EH BILDU
ALONSOTEGI	EH BILDU	KARRANTZA HARANA/VALLE DE CARRANZA	EAJ-PNV
AMOREBIETA-ETXANO	EH BILDU	KORTEZUBI	EAJ-PNV
AMOROTO	EH BILDU	LANESTOSA	EAJ-PNV
ARAKALDO	EH BILDU	LARRABETZU	EH BILDU
ARANTZAZU	EH BILDU	LAUKIZ	EAJ-PNV
AREATZA	EH BILDU	LEIOA	PSOE
ARRANKUDIAGA	EH BILDU	LEKEITIO	EH BILDU
ARRATZU	EH BILDU	LEMOA	EAJ-PNV
ARRIETA	EH BILDU	LEMOIZ	EH BILDU
ARRIGORRIAGA	PSOE	LEZAMA	EAJ-PNV
ARTEA	EAJ-PNV	LOIU	EAJ-PNV
ARTZENTALES	EAJ-PNV	MALLABIA	EH BILDU
ATXONDO	EH BILDU	MARKINA-XEMEIN	EH BILDU
AULESTI	EH BILDU	MARURI-JATABE	EAJ-PNV
BAKIO	EH BILDU	MAÑARIA	EH BILDU
BALMASEDA	EAJ-PNV	MENDATA	EAJ-PNV
BARAKALDO	PSOE	MENDEXA	EH BILDU
BARRIKA	EAJ-PNV	MEÑAKA	EH BILDU
BASAURI	PSOE	MORGA	EAJ-PNV
BEDIA	EAJ-PNV	MUNDAKA	EAJ-PNV
BERANGO	EAJ-PNV	MUNGIA	EAJ-PNV

Udalerrria Municipio	Hautagaitza Candidatura		Udalerrria Municipio	Hautagaitza Candidatura	
BERMEO	EAJ-PNV		MUNITIBAR-ARBATZEGI GERRIKAITZ-	EH BILDU	
BERRIATUA	EH BILDU		MURUETA	EAJ-PNV	
BERRIZ	EH BILDU		MUSKIZ	PSOE	
BILBAO	PSOE		MUXIKA	EH BILDU	
BUSTURIA	EAJ-PNV		NABARNIZ	EH BILDU	
DERIO	EAJ-PNV		ONDARROA	EH BILDU	
DIMA	EH BILDU		OROZKO	EAJ-PNV	
DURANGO	EH BILDU		ORTUELLA	PSOE	
EA	EH BILDU		OTXANDIO	EH BILDU	
ELANTXOBE	EH BILDU		PLENTZIA	EAJ-PNV	
ELORRIO	EH BILDU		PORTUGALETE	PSOE	
ERANDIO	PSOE		SANTURTZI	PSOE	
EREÑO	EAJ-PNV		SESTAO	PSOE	
ERMUA	PSOE		SONDIKA	EAJ-PNV	
ERRIGOITI	EAJ-PNV		SOPELA	EH BILDU	
ETXEBARRI	PSOE		SOPUERTA	EH BILDU	
ETXEBARRIA	EAJ-PNV		SUKARRIETA	EAJ-PNV	
FORUA	EH BILDU		TRUCIOS-TURTZIOZ	EAJ-PNV	
FRUIZ	EH BILDU		UBIDE	EH BILDU	
GALDAKAO	EH BILDU		UGAO-MIRABALLES	EH BILDU	
GALDAMES	EAJ-PNV		URDULIZ	EH BILDU	
GAMIZ-FIKA	EAJ-PNV		URDUÑA/ORDUÑA	EAJ-PNV	
GARAI	EAJ-PNV		USANSOLO	EH BILDU	
GATIKA	EAJ-PNV		VALLE DE TRÁPAGA-TRAPAGARAN	PSOE	
GAUTEGIZ ARTEAGA	EAJ-PNV		ZALDIBAR	EH BILDU	
GERNIKA-LUMO	EH BILDU		ZALLA	EAJ-PNV	
GETXO	EAJ-PNV		ZAMUDIO	EAJ-PNV	
GIZABURUAGA	EH BILDU		ZARATAMO	EH BILDU	
GORDEXOLA	EAJ-PNV		ZEANURI	EH BILDU	
GORLIZ	EAJ-PNV		ZEBERIO	EH BILDU	
GÜEÑES	EAJ-PNV		ZIERBENA	EAJ-PNV	
IBARRANGELU	EH BILDU		ZIORTZA - BOLIBAR	EH BILDU	
IGORRE	EAJ-PNV				

Gipuzkoa

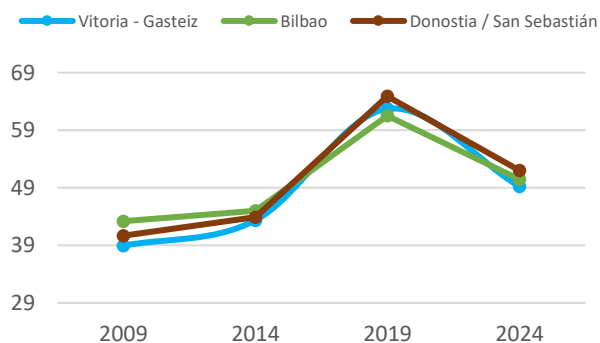
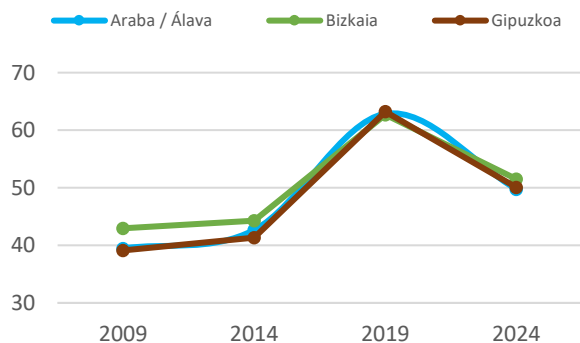
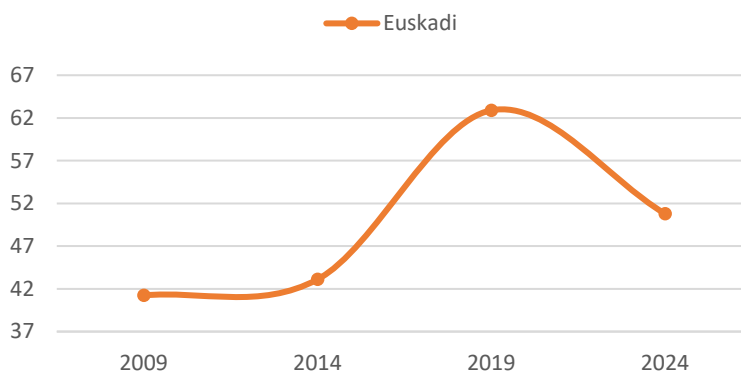


Udalerrria Municipio	Hautagaitza Candidatura	Udalerrria Municipio	Hautagaitza Candidatura
ABALTZISKETA	EH BILDU	HERNIALDE	EH BILDU
ADUNA	EH BILDU	HONDARRIBIA	EAJ-PNV
AIA	EH BILDU	IBARRA	EH BILDU
AIZARNAZABAL	EH BILDU	IDIAZABAL	EH BILDU
ALBIZTUR	EAJ-PNV	IKAZTEGIETA	EH BILDU
ALEGIA	EH BILDU	IRUN	PSOE
ALKIZA	EH BILDU	IRURA	EH BILDU
ALTZAGA	EH BILDU	ITSASONDO	EH BILDU
ALTZO	EH BILDU	LARRAUL	EH BILDU
AMEZKETA	EH BILDU	LASARTE-ORIA	PSOE
ANDOAIN	EH BILDU	LAZKAO	EH BILDU
ANOETA	EH BILDU	LEABURU	EH BILDU
ANTZUOLA	EH BILDU	LEGAZPI	EH BILDU
ARAMA	EH BILDU	LEGORRETA	EH BILDU
ARETXABAETA	EH BILDU	LEINTZ-GATZAGA	EH BILDU
ARRASATE/MONDRAGON	EH BILDU	LEZO	EH BILDU
ASTEASU	EH BILDU	LIZARTZA	EH BILDU
ASTIGARRAGA	EH BILDU	MENDARO	EH BILDU
ATAUN	EH BILDU	MUTILOA	EH BILDU
AZKOITIA	EH BILDU	MUTRIKU	EH BILDU
AZPEITIA	EH BILDU	OIARTZUN	EH BILDU
BALIARRAIN	EH BILDU	OLABERRIA	EH BILDU

Udalerrria Municipio	Hautagaitza Candidatura	Udalerrria Municipio	Hautagaitza Candidatura
BEASAIN	EH BILDU 	ORDIZIA	EH BILDU 
BEIZAMA	EH BILDU 	ORENDAIN	EH BILDU 
BELAUNTZA	EH BILDU 	OREXA	EH BILDU 
BERASTEGI	EH BILDU 	ORIO	EH BILDU 
BERGARA	EH BILDU 	ORMAIZTEGI	EH BILDU 
BERROBI	EH BILDU 	OÑATI	EH BILDU 
BIDANIA-GOITAZ	EH BILDU 	PASAIA	EH BILDU 
DEBA	EH BILDU 	SEGURA	EH BILDU 
DONOSTIA/SAN SEBASTIÁN	PSOE 	SORALUZE-PLACENCIA DE LAS ARMAS	EH BILDU 
EIBAR	PSOE 	TOLOSA	EH BILDU 
ELDUAIN	EH BILDU 	URNIETA	EH BILDU 
ELGETA	EH BILDU 	URRETXU	EH BILDU 
ELGOIBAR	EH BILDU 	USURBIL	EH BILDU 
ERRETERIA	EH BILDU 	VILLABONA	EH BILDU 
ERREZIL	EH BILDU 	ZALDIBIA	EH BILDU 
ESKORIATZA	EH BILDU 	ZARAUTZ	EH BILDU 
EZKIO-ITSASO	EH BILDU 	ZEGAMA	EH BILDU 
GABIRIA	EH BILDU 	ZERAIN	EH BILDU 
GAINZA	EH BILDU 	ZESTOA	EH BILDU 
GAZTELU	EH BILDU 	ZIZURKIL	EH BILDU 
GETARIA	EH BILDU 	ZUMAI	EH BILDU 
HERNANI	EH BILDU 	ZUMARRAGA	PSOE 

Partehartzearen bilakaera Evolución de la participación

	2024	2019	2014	2009
Euskadi	50,80	62,89	43,10	41,23
Araba / Álava	49,76	62,85	42,67	39,47
Bizkaia	51,54	62,70	44,27	42,96
Gipuzkoa	50,08	63,22	41,35	39,12
Vitoria-Gasteiz	49,23	62,72	43,36	38,93
Bilbao	50,46	61,51	45,01	43,20
Donostia / San Sebastián	52,04	64,89	43,88	40,68

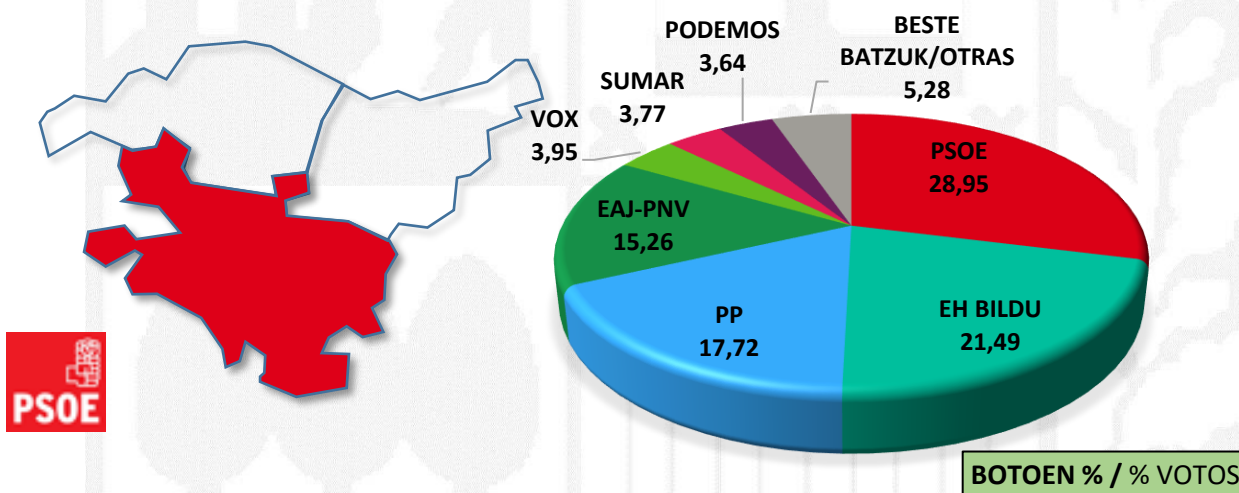




ARABA / ÁLAVA

Zenbatuta / Escrutado : 100,00 %
Errolda/Censo : 254.454









	Zk/Nº	%
Botoak/Votos	126.611	49,76
Abstentzioa/Abstención	127.843	50,24
Baliogabeak/Nulos	683	0,54
Zuriak/Blancos	628	0,50
Botoak hautagaitzei/Votos a candidaturas	125.300	98,96



	Hautagaitzak Candidaturas	Botoak Votos	Botoen % % Votos
	PSOE	36.280	28,95
	EH BILDU	26.933	21,49
	PP	22.201	17,72
	EAJ-PNV	19.122	15,26



ARABA / ÁLAVA

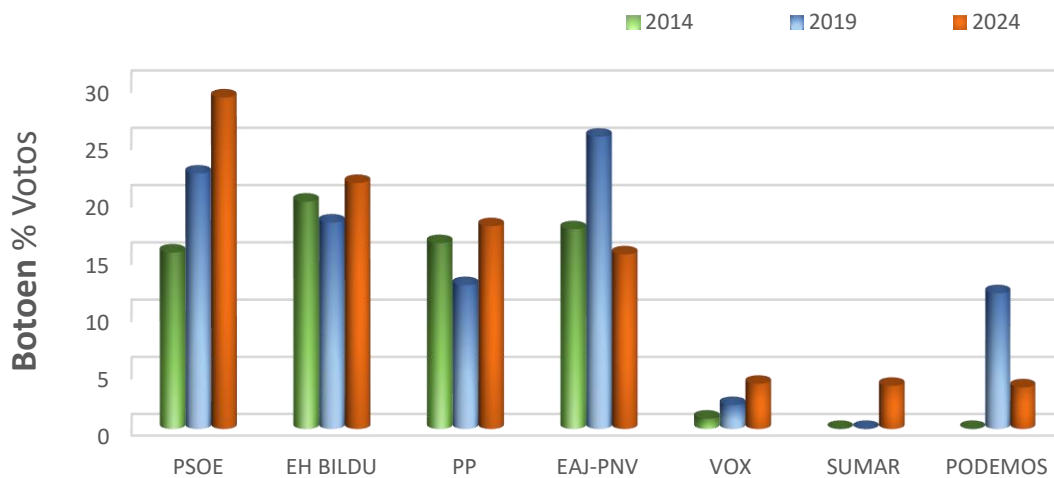
	Hautagaitzak Candidaturas	Botoak Votos	Botoen % % Votos
	VOX	4.952	3,95
	SUMAR	4.722	3,77
	PODEMOS	4.565	3,64
	SE ACABO LA FIESTA	2.885	2,30
	PACMA	796	0,64
	FO	534	0,43
	EB-AZ	317	0,25
	IE	312	0,25
	BESTE BATZUK/OTRAS	1.681	1,34



ARABA / ÁLAVA

Emaizen konparaketa / Comparativa resultados

	2024		2019		2014	
Errolda / Censo	254.454		259.017		254.035	
Botoak / Votos	126.611		162.788		108.401	
Abstentzioa % Abstención	50,24		37,15		57,33	
Baliogabeak / Nulos	683		1.253		2.012	
Baliodunak / Válidos	125.928		161.535		106.389	
Zuriak / Blancos	628		1.465		1.720	
Botoak hautagaitzei / A candidaturas	125.300		160.070		104.669	
Hautagaitza / Candidatura	Botoak Votos	Botoen% %Votos	Botoak Votos	Botoen% %Votos	Botoak Votos	Botoen% %Votos
PSOE	36.280	28,95	35.709	22,31	16.135	15,42
EH BILDU	26.933	21,49	28.875	18,04	20.783	19,86
PP	22.201	17,72	20.137	12,58	16.998	16,24
EAJ-PNV	19.122	15,26	40.855	25,52	18.261	17,45
VOX	4.952	3,95	3.350	2,09	942	0,90
SUMAR	4.722	3,77	0	0,00	0	0,00
PODEMOS	4.565	3,64	18.993	11,87	0	0,00
Beste batzuk / Otras	6.525	5,22	12.151	7,59	31.550	30,13



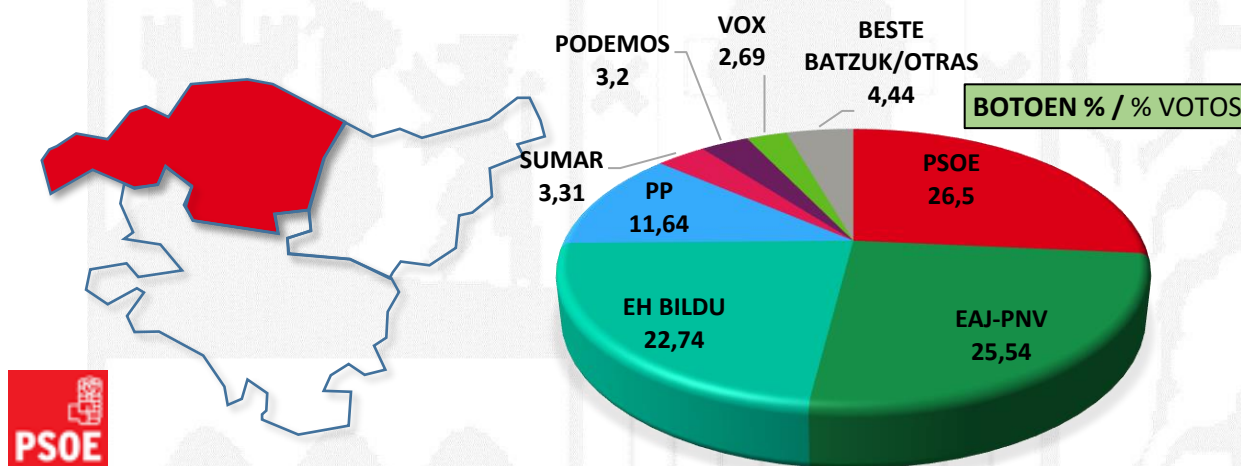







BIZKAIA

Zenbatuta / Escrutado : 100,00 %

Errolda/Censo : 903.851








	Zk/Nº	%
Botoak/Votos	465.878	51,54
Abstentzia/Abstención	437.973	48,46
Baliogabeak/Nulos	2.140	0,46
Zuriak/Blancos	2.417	0,52
Botoak hautagaitzei/Votos a candidaturas	461.321	99,02



	Hautagaitzak Candidaturas	Botoak Votos	Botoen % % Votos
	PSOE	122.255	26,50
	EAJ-PNV	117.821	25,54
	EH BILDU	104.887	22,74
	PP	53.702	11,64
	SUMAR	15.279	3,31



BIZKAIA

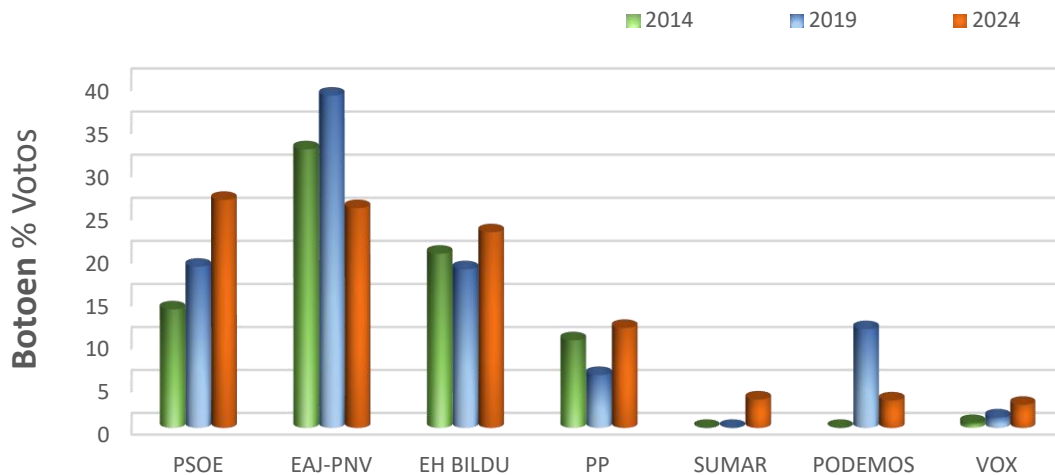
	Hautagaitzak Candidaturas	Botoak Votos	Botoen % % Votos
	PODEMOS	14.780	3,20
	VOX	12.401	2,69
	SE ACABO LA FIESTA	8.164	1,77
	PACMA	2.461	0,53
	FO	1.900	0,41
	IZQESP	982	0,21
	IE	918	0,20
	BESTE BATZUK/OTRAS	5.771	1,25



BIZKAIA

Emitzen konparaketa / Comparativa resultados

	2024		2019		2014	
Errolda / Censo	903.851		950.641		950.863	
Botoak / Votos	465.878		596.033		420.994	
Abstentzioa % Abstención	48,46		37,30		55,73	
Baliogabeak / Nulos	2.140		3.002		4.411	
Baliodunak / Válidos	463.738		593.031		416.583	
Zuriak / Blancos	2.417		4.532		7.244	
Botoak hautagaitzei / A candidaturas	461.321		588.499		409.339	
Hautagaitza / Candidatura	Botoak Votos	Botoen% %Votos	Botoak Votos	Botoen% %Votos	Botoak Votos	Botoen% %Votos
PSOE	122.255	26,50	110.281	18,74	56.466	13,79
EAJ-PNV	117.821	25,54	227.127	38,59	132.498	32,37
EH BILDU	104.887	22,74	108.595	18,45	82.907	20,25
PP	53.702	11,64	36.276	6,16	41.748	10,20
SUMAR	15.279	3,31	0	0,00	0	0,00
PODEMOS	14.780	3,20	67.625	11,49	0	0,00
VOX	12.401	2,69	7.173	1,22	2.297	0,56
Beste batzuk / Otras	20.196	4,38	31.422	5,35	93.423	22,83

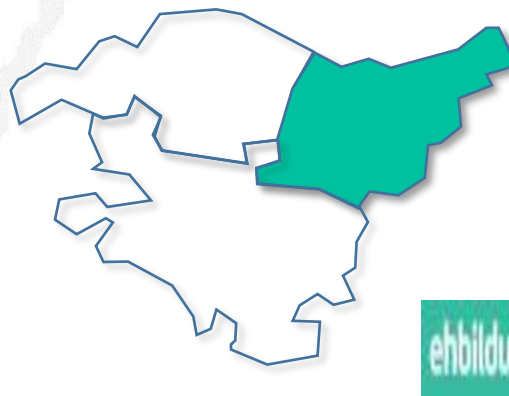
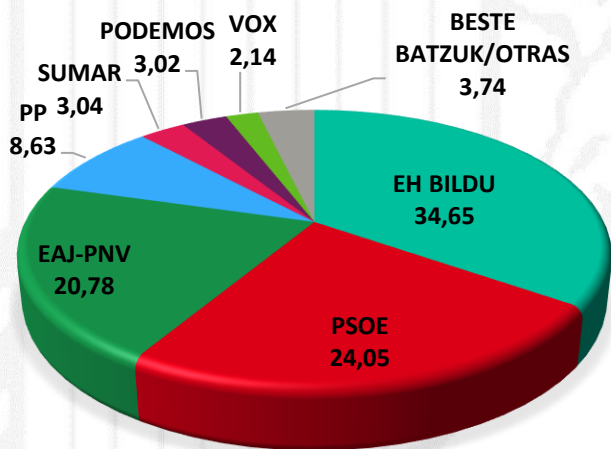









GIPUZKOA

Zenbatuta / Escrutado : 100,00 %
Errolda/Censo : 558.724








	Zk/Nº	%
Botoak/Votos	279.801	50,08
Abstentzia/Abstención	278.923	49,92
Baliogabeak/Nulos	886	0,32
Zuriak/Blancos	1.430	0,51
Botoak hautagaitzei/Votos a candidaturas	277.485	99,17



	Hautagitzak Candidaturas	Botoak Votos	Botoen % % Votos
	EH BILDU	96.153	34,65
	PSOE	66.743	24,05
	EAJ-PNV	57.651	20,78
	PP	23.950	8,63
	SUMAR	8.437	3,04



GIPUZKOA

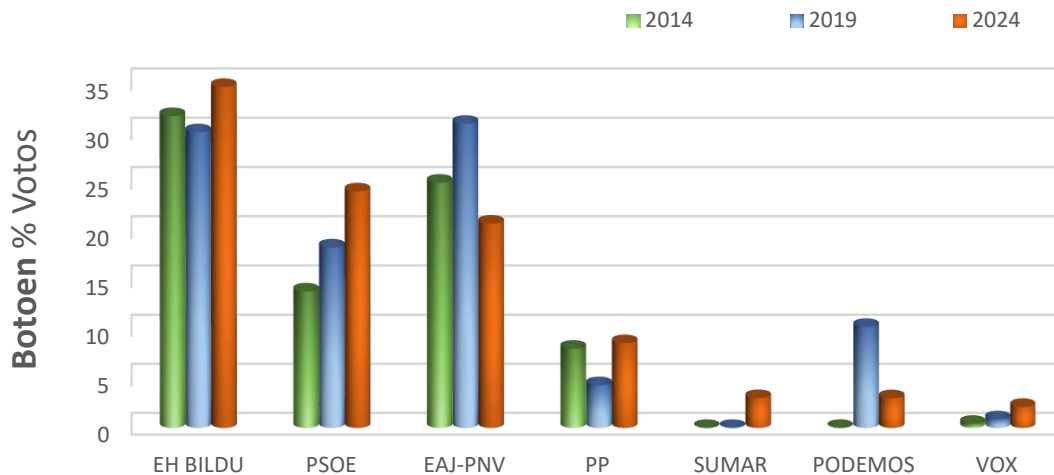
	Hautagitzak Candidaturas	Botoak Votos	Botoen % % Votos
	PODEMOS	8.375	3,02
	VOX	5.925	2,14
	SE ACABO LA FIESTA	3.922	1,41
	PACMA	1.355	0,49
	FO	928	0,33
	IE	623	0,22
	EB-AZ	470	0,17
	BESTE BATZUK/OTRAS	2.953	1,06



GIPUZKOA

Emitzen konparaketa / Comparativa resultados

	2024		2019		2014	
Errolda / Censo	558.724		584.359		578.726	
Botoak / Votos	279.801		369.441		239.318	
Abstentzioa % Abstención	49,92		36,78		58,65	
Baliogabeak / Nulos	886		2.188		1.739	
Baliodunak / Válidos	278.915		367.253		237.579	
Zuriak / Blancos	1.430		2.951		4.050	
Botoak hautagaitzei / A candidaturas	277.485		364.302		233.529	
Hautagaitza / Candidatura	Botoak Votos	Botoen% %Votos	Botoak Votos	Botoen% %Votos	Botoak Votos	Botoen% %Votos
EH BILDU	96.153	34,65	109.467	30,05	74.004	31,69
PSOE	66.743	24,05	66.891	18,36	32.442	13,89
EAJ-PNV	57.651	20,78	112.595	30,91	58.228	24,93
PP	23.950	8,63	15.861	4,35	18.837	8,07
SUMAR	8.437	3,04	0	0,00	0	0,00
PODEMOS	8.375	3,02	37.497	10,29	0	0,00
VOX	5.925	2,14	3.203	0,88	978	0,42
Beste batzuk / Otras	10.251	3,69	18.788	5,16	49.040	21,00

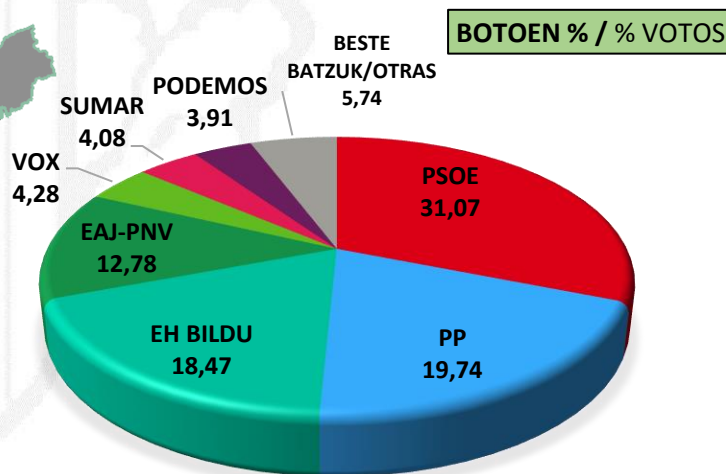






VITORIA - GASTEIZ

Zenbatuta / Escrutado : 100,00 %









Errolda/Censo : 191.499

	Zk/Nº	%
Botoak/Votos	94.283	49,23
Abstentzia/Abstención	97.216	50,77
Baliogabeak/Nulos	480	0,51
Zuriak/Blancos	460	0,49
Botoak hautagaitzei/Votos a candidaturas	93.343	99,00



	Hautagaitzak Candidaturas	Botoak Votos	Botoen % % Votos
	PSOE	29.006	31,07
	PP	18.427	19,74
	EH BILDU	17.239	18,47
	EAJ-PNV	11.927	12,78

VITORIA - GASTEIZ

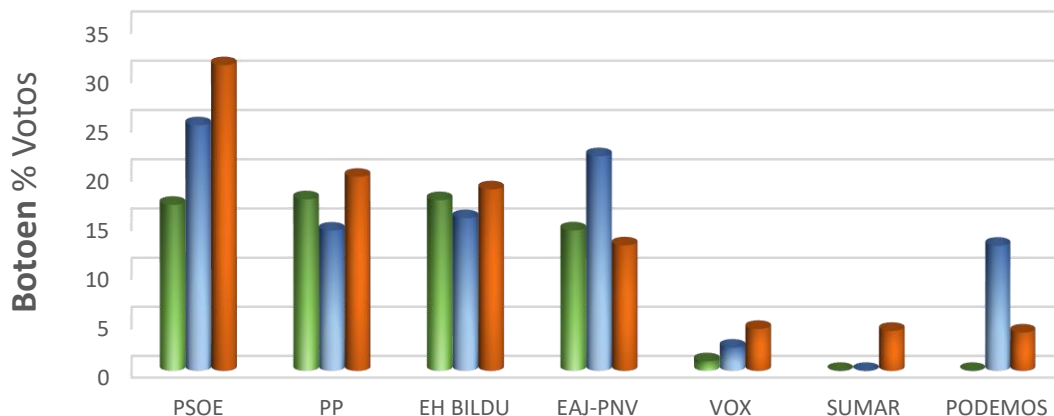
	Hautagaitzak Candidaturas	Botoak Votos	Botoen % % Votos
	VOX	3.994	4,28
	SUMAR	3.808	4,08
	PODEMOS	3.651	3,91
	SE ACABO LA FIESTA	2.347	2,51
	PACMA	630	0,67
	FO	421	0,45
	EB-AZ	276	0,30
	IE	251	0,27
	BESTE BATZUK/OTRAS	1.366	1,46

VITORIA - GASTEIZ

Emitzen konparaketa / Comparativa resultados

	2024		2019		2014	
Errolda / Censo	191.499		190.184		186.347	
Botoak / Votos	94.283		119.287		80.800	
Abstentzioa % Abstención	50,77		37,28		56,64	
Baliogabeak / Nulos	480		798		1.516	
Baliodunak / Válidos	93.803		118.489		79.284	
Zuriak / Blancos	460		908		1.310	
Botoak hautagaitzei / A candidaturas	93.343		117.581		77.974	
Hautagaitza / Candidatura	Botoak Votos	Botoen% %Votos	Botoak Votos	Botoen% %Votos	Botoak Votos	Botoen% %Votos
PSOE	29.006	31,07	29.360	24,97	13.176	16,90
PP	18.427	19,74	16.792	14,28	13.617	17,46
EH BILDU	17.239	18,47	18.267	15,54	13.545	17,37
EAJ-PNV	11.927	12,78	25.666	21,83	11.150	14,30
VOX	3.994	4,28	2.784	2,37	762	0,98
SUMAR	3.808	4,08	0	0,00	0	0,00
PODEMOS	3.651	3,91	14.985	12,74	0	0,00
Beste batzuk / Otras	5.291	5,67	9.727	8,27	25.724	32,99

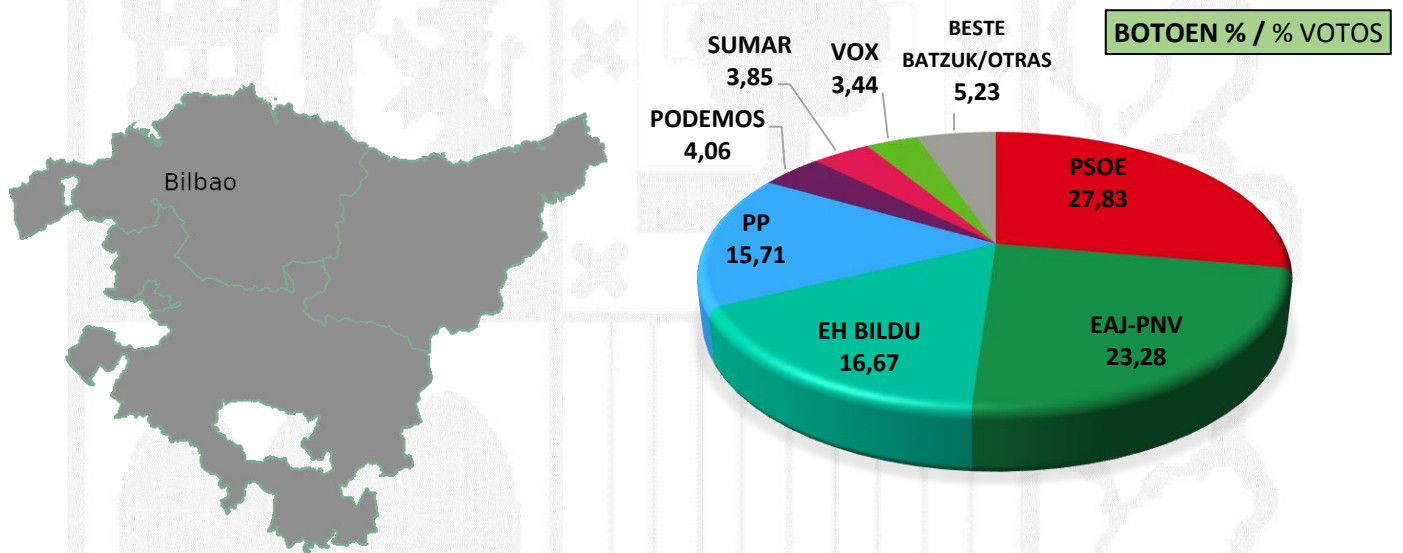
■ 2014 ■ 2019 ■ 2024







BILBAO









Zenbatuta / Escrutado : 100,00 %
 Errolda/Censo : 267.866

	Zk/Nº	%
Botoak/Votos	135.175	50,46
Abstentzia/Abstención	132.691	49,54
Baliogabeak/Nulos	524	0,39
Zuriak/Blancos	702	0,52
Botoak hautagaitzei/Votos a candidaturas	133.949	99,09



	Hautagaitzak Candidaturas	Botoak Votos	Botoen % % Votos
	PSOE	37.274	27,83
	EAJ-PNV	31.185	23,28
	EH BILDU	22.326	16,67
	PP	21.039	15,71

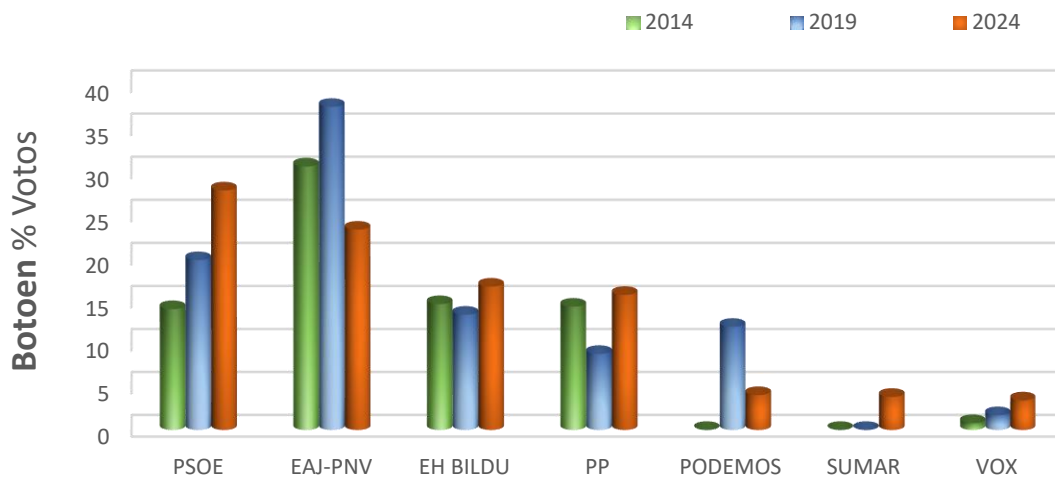
BILBAO

	Hautagaitzak Candidaturas	Botoak Votos	Botoen % % Votos
	PODEMOS	5.444	4,06
	SUMAR	5.158	3,85
	VOX	4.611	3,44
	SE ACABO LA FIESTA	2.699	2,01
	PACMA	745	0,56
	FO	619	0,46
	IZQESP	421	0,31
	JUNTS UE	357	0,27
	BESTE BATZUK/OTRAS	2.071	1,55

BILBAO

Emaitzen konparaketa / Comparativa resultados

	2024		2019		2014	
Errolda / Censo	267.866		273.387		274.861	
Botoak / Votos	135.175		168.162		123.720	
Abstentzioa % Abstención	49,54		38,49		54,99	
Baliogabeak / Nulos	524		574		1.044	
Baliodunak / Válidos	134.651		167.588		122.676	
Zuriak / Blancos	702		1.242		2.267	
Botoak hautagaitzei / A candidaturas	133.949		166.346		120.409	
Hautagaitza / Candidatura	Botoak Votos	Botoen% %Votos	Botoak Votos	Botoen% %Votos	Botoak Votos	Botoen% %Votos
PSOE	37.274	27,83	32.837	19,74	16.925	14,06
EAJ-PNV	31.185	23,28	62.418	37,52	36.863	30,61
EH BILDU	22.326	16,67	22.307	13,41	17.629	14,64
PP	21.039	15,71	14.729	8,85	17.263	14,34
PODEMOS	5.444	4,06	19.958	12,00	0	0,00
SUMAR	5.158	3,85	0	0,00	0	0,00
VOX	4.611	3,44	2.856	1,72	959	0,80
Beste batzuk / Otras	6.912	5,16	11.241	6,76	30.770	25,55

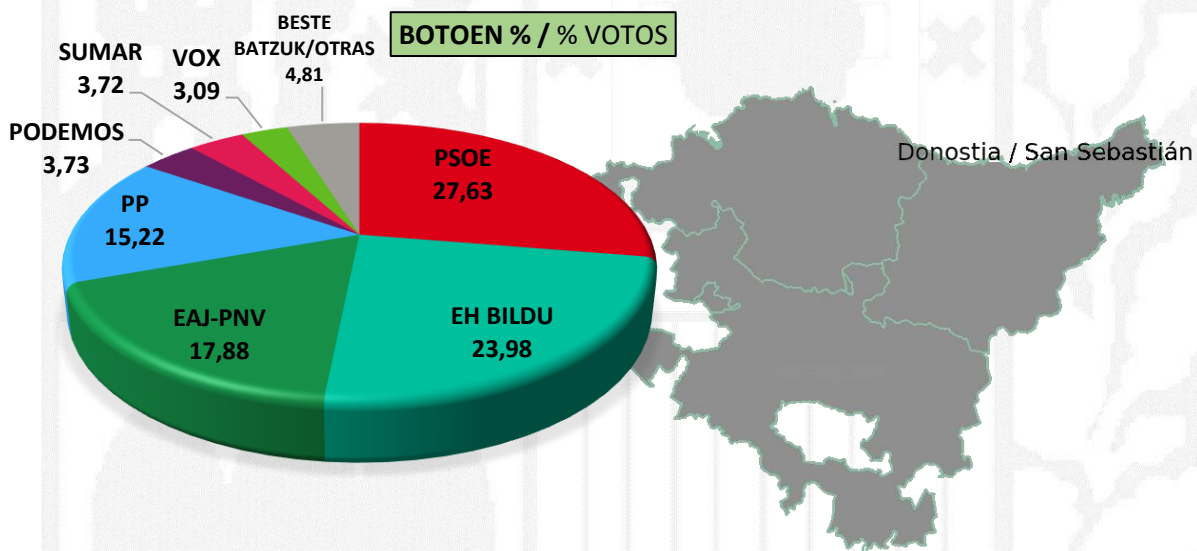






DONOSTIA / SAN SEBASTIÁN

Zenbatuta / Escrutado : 100,00 %









Errolda/Censo : 146.965

	Zk/Nº	%
Botoak/Votos	76.480	52,04
Abstentzia/Abstención	70.485	47,96
Baliogabeak/Nulos	234	0,31
Zuriak/Blancos	420	0,55
Botoak hautagaitzei/Votos a candidaturas	75.826	99,14



	Hautagaitzak Candidaturas	Botoak Votos	Botoen % % Votos
	PSOE	20.954	27,63
	EH BILDU	18.184	23,98
	EAJ-PNV	13.560	17,88
	PP	11.540	15,22

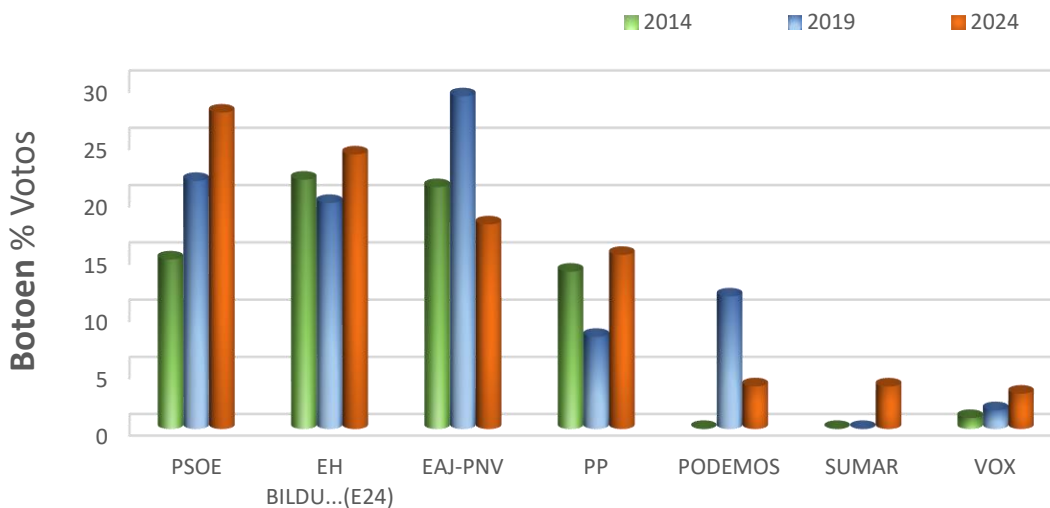
DONOSTIA / SAN SEBASTIÁN

	Hautagitzak Candidaturas	Botoak Votos	Botoen % % Votos
	PODEMOS	2.829	3,73
	SUMAR	2.817	3,72
	VOX	2.345	3,09
	SE ACABO LA FIESTA	1.508	1,99
	PACMA	481	0,63
	IE	223	0,29
	FO	214	0,28
	CS	174	0,23
	BESTE BATZUK/OTRAS	997	1,31

DONOSTIA / SAN SEBASTIÁN

Emaitzen konparaketa / Comparativa resultados

	2024		2019		2014	
Errolda / Censo	146.965		147.847		147.443	
Botoak / Votos	76.480		95.945		64.693	
Abstentzioa % Abstención	47,96		35,11		56,12	
Baliogabeak / Nulos	234		341		404	
Baliodunak / Válidos	76.246		95.604		64.289	
Zuriak / Blancos	420		671		1.343	
Botoak hautagaitzei / A candidaturas	75.826		94.933		62.946	
Hautagaitza / Candidatura	Botoak Votos	Botoen% %Votos	Botoak Votos	Botoen% %Votos	Botoak Votos	Botoen% %Votos
PSOE	20.954	27,63	20.571	21,67	9.327	14,82
EH BILDU...(E24)	18.184	23,98	18.753	19,75	13.710	21,78
EAJ-PNV	13.560	17,88	27.575	29,05	13.300	21,13
PP	11.540	15,22	7.649	8,06	8.652	13,75
PODEMOS	2.829	3,73	11.000	11,59	0	0,00
SUMAR	2.817	3,72	0	0,00	0	0,00
VOX	2.345	3,09	1.557	1,64	604	0,96
Beste batzuk / Otras	3.597	4,75	7.828	8,24	17.353	27,56



ARABA / ÁLAVA

Udalerría Municipio	Errolda Censo	Botoak Votos	Abstentzioa Abstención	Zuriak Blancos	EH BILDU	PSOE	EAJ-PNV	PP	SUMAR	PODEMOS	VOX	Beste batzuk Otros
AGURAIN/SALVATIERRA	3.616	1.682	1.934	14	721	308	365	116	42	33	33	43
	3.560	2.379	1.181	25	852	240	915	83	0	154	12	1.853
%		66,83	33,17	0,70	36,38	10,25	39,07	3,54	0,00	6,58	0,51	77,88
		46,52	53,48	0,39	43,41	18,54	21,97	6,98	2,53	1,99	1,99	2,56
ALEGRÍA-DULANTZI	2.135	987	1.148	4	239	267	212	91	22	34	48	65
	2.016	1.326	690	25	264	257	396	73	0	175	39	742
%		65,77	34,23	1,24	20,53	19,98	30,79	5,68	0,00	13,61	3,03	55,99
		46,23	53,77	0,19	24,44	27,30	21,68	9,30	2,25	3,48	4,91	6,57
AMURRIO	7.904	4.355	3.549	15	1.364	1.064	1.148	314	89	121	109	109
	8.047	5.753	2.294	62	1.549	784	2.220	254	0	497	83	4.016
%		71,49	28,51	0,77	27,49	13,92	39,40	4,51	0,00	8,82	1,47	69,82
		55,10	44,90	0,19	31,59	24,64	26,59	7,27	2,06	2,80	2,52	2,49
ARAMAIO	1.137	530	607	1	279	35	155	3	19	25	4	6
	1.176	835	341	4	491	26	243	1	0	50	5	747
%		71,00	29,00	0,34	59,23	3,14	29,31	0,12	0,00	6,03	0,60	89,46
		46,61	53,39	0,09	53,04	6,65	29,47	0,57	3,61	4,75	0,76	1,14
ARMIÑÓN	192	86	106	1	8	23	11	21	3	2	9	4
	176	124	52	3	11	19	29	17	0	24	9	50
%		70,45	29,55	1,70	9,24	15,97	24,37	14,29	0,00	20,17	7,56	40,33
		44,79	55,21	0,52	9,88	28,40	13,58	25,93	3,70	2,47	11,11	4,65
ARRAIA-MAEZTU	634	336	298	5	111	49	84	40	9	12	7	16
	588	451	137	5	95	32	228	32	0	38	10	330
%		76,70	23,30	0,85	21,49	7,24	51,58	7,24	0,00	8,60	2,26	73,16
		53,00	47,00	0,79	33,84	14,94	25,61	12,20	2,74	3,66	2,13	4,77
ARRATZUA-UBARRUNDIA	849	433	416	0	133	92	99	59	8	6	12	22
	803	531	272	4	120	75	194	43	0	45	12	350
%		66,13	33,87	0,50	22,86	14,29	36,95	8,19	0,00	8,57	2,29	65,92
		51,00	49,00	0,00	30,86	21,35	22,97	13,69	1,86	1,39	2,78	5,08

2024ko emaitzak: atzealde berdearen gainean / Resultados 2024: fondo verde

2019ko emaitzak: atzealde grisaren gainean / Resultados 2019: fondo gris

Gorria : Hautagaitza irabazlea / Rojo: Candidatura ganadora

ARABA / ÁLAVA

Udalerria Municipio	Errola Censo	Botoak Votos	Abstentzioa Abstención	Zuriak Blancos	EH BILDU	PSOE	EAJ-PNV	PP	SUMAR	PODEMOS	VOX	Beste batzuk Otros
ARTZINIEGA	1.427	784	643	4	258	143	195	73	28	29	19	30
	1.354	999	355	11	252	106	392	83	0	90	7	690
%		54,94	45,06	0,28	33,29	18,45	25,16	9,42	3,61	3,74	2,45	3,84
		73,78	26,22	0,81	25,82	10,86	40,16	8,50	0,00	9,22	0,72	69,07
ASPARRENA	1.282	683	599	2	320	115	128	26	17	36	14	21
	1.266	909	357	5	382	85	267	20	0	91	3	697
%		53,28	46,72	0,16	47,27	16,99	18,91	3,84	2,51	5,32	2,07	3,10
		71,80	28,20	0,39	42,63	9,49	29,80	2,23	0,00	10,16	0,33	76,67
AYALA/AIARA	2.327	1.220	1.107	14	409	210	348	99	39	21	37	36
	2.318	1.678	640	32	409	142	805	65	0	140	21	1.264
%		52,43	47,57	0,60	34,11	17,51	29,02	8,26	3,25	1,75	3,09	2,95
		72,39	27,61	1,38	25,06	8,70	49,33	3,98	0,00	8,58	1,29	75,33
AÑANA	122	82	40	0	28	10	21	10	1	2	1	9
	132	107	25	1	26	6	49	13	0	8	0	79
%		67,21	32,79	0,00	34,15	12,20	25,61	12,20	1,22	2,44	1,22	10,98
		81,06	18,94	0,76	24,53	5,66	46,23	12,26	0,00	7,55	0,00	73,81
BARRUNDIA	740	355	385	2	156	80	59	24	11	7	4	9
	712	474	238	1	181	47	152	23	0	40	0	358
%		47,97	52,03	0,27	44,57	22,86	16,86	6,86	3,14	2,00	1,14	2,53
		66,57	33,43	0,14	38,68	10,04	32,48	4,91	0,00	8,55	0,00	75,53
BAÑOS DE EBRO/MAÑUETA	230	140	90	2	5	27	37	58	0	0	5	5
	228	196	32	5	2	34	64	66	0	9	3	74
%		60,87	39,13	0,87	3,65	19,71	27,01	42,34	0,00	0,00	3,65	3,56
		85,96	14,04	2,19	1,08	18,28	34,41	35,48	0,00	4,84	1,61	37,75
BERANTEVILLA	377	204	173	1	42	46	58	37	3	5	9	3
	371	299	72	5	26	45	115	41	0	29	7	164
%		54,11	45,89	0,27	20,69	22,66	28,57	18,23	1,48	2,46	4,43	1,47
		80,59	19,41	1,35	9,09	15,73	40,21	14,34	0,00	10,14	2,45	54,83

ARABA / ÁLAVA

Udalerria Municipio	Errolda Censo	Botoak Votos	Abstentzioa Abstención	Zuriak Blancos	EH BILDU	PSOE	EAJ-PNV	PP	SUMAR	PODEMOS	VOX	Beste batzuk Otros
BERNEDO	459	181	278	1	54	31	43	19	9	4	5	13
	419	244	175	7	51	25	103	27	0	17	1	167
%		39,43	60,57	0,22	30,34	17,42	24,16	10,67	5,06	2,25	2,81	7,18
		58,23	41,77	1,67	21,52	10,55	43,46	11,39	0,00	7,17	0,42	68,44
CAMPEZO/KANPEZU	875	434	441	2	167	75	98	44	17	8	11	11
	821	567	254	10	161	53	238	32	0	39	1	427
%		49,60	50,40	0,23	38,75	17,40	22,74	10,21	3,94	1,86	2,55	2,53
		69,06	30,94	1,22	29,17	9,60	43,12	5,80	0,00	7,07	0,18	75,33
ELBURGO/BURGELU	511	231	280	1	38	51	59	32	7	4	15	22
	470	317	153	2	53	45	125	33	0	21	10	205
%		45,21	54,79	0,20	16,67	22,37	25,88	14,04	3,07	1,75	6,58	9,51
		67,45	32,55	0,43	16,88	14,33	39,81	10,51	0,00	6,69	3,18	64,68
ELCIEGO	735	433	302	2	45	143	67	109	17	6	18	17
	771	607	164	17	35	157	148	121	0	47	3	250
%		58,91	41,09	0,27	10,66	33,89	15,88	25,83	4,03	1,42	4,27	3,91
		78,73	21,27	2,20	6,06	27,16	25,61	20,93	0,00	8,13	0,52	41,17
ELVILLAR/BILAR	264	156	108	2	34	13	54	36	0	5	7	3
	262	195	67	3	28	23	83	35	0	15	2	117
%		59,09	40,91	0,76	22,37	8,55	35,53	23,68	0,00	3,29	4,61	1,92
		74,43	25,57	1,15	14,58	11,98	43,23	18,23	0,00	7,81	1,04	60,00
ERRIBERAGOITIA/RIBERA ALTA	691	337	354	2	63	71	83	56	11	17	17	13
	636	465	171	9	68	66	197	40	0	45	8	296
%		48,77	51,23	0,29	19,03	21,45	25,08	16,92	3,32	5,14	5,14	3,87
		73,11	26,89	1,42	14,95	14,51	43,30	8,79	0,00	9,89	1,76	63,67
HARANA/VALLE DE ARANA	189	84	105	0	23	12	32	6	2	1	1	6
	204	155	49	0	25	7	90	12	0	10	1	123
%		44,44	55,56	0,00	27,71	14,46	38,55	7,23	2,41	1,20	1,20	7,14
		75,98	24,02	0,00	16,34	4,58	58,82	7,84	0,00	6,54	0,65	79,38

ARABA / ÁLAVA

Udalerria Municipio	Errola Censo	Botoak Votos	Abstentzioa Abstención	Zuriak Blancos	EH BILDU	PSOE	EAJ-PNV	PP	SUMAR	PODEMOS	VOX	Beste batzuk Otros
IRURAIZ-GAUNA	469	219	250	2	77	24	51	26	7	11	10	10
	433	295	138	1	98	17	113	23	0	26	2	226
%		46,70	53,30	0,43	35,65	11,11	23,61	12,04	3,24	5,09	4,63	4,58
		68,13	31,87	0,23	33,33	5,78	38,44	7,82	0,00	8,84	0,68	76,62
IRUÑA OKA/IRUÑA DE OCA	2.628	1.097	1.531	2	202	353	131	180	33	47	59	74
	2.486	1.549	937	27	181	387	387	166	0	191	46	703
%		41,74	58,26	0,08	18,72	32,72	12,14	16,68	3,06	4,36	5,47	6,73
		62,31	37,69	1,09	12,12	25,92	25,92	11,12	0,00	12,79	3,08	45,34
KRIPAN	154	98	56	0	17	8	55	10	3	2	0	3
	149	114	35	0	13	8	73	11	0	4	0	90
%		63,64	36,36	0,00	17,35	8,16	56,12	10,20	3,06	2,04	0,00	3,06
		76,51	23,49	0,00	11,50	7,08	64,60	9,73	0,00	3,54	0,00	78,95
KUARTANGO	330	203	127	0	92	19	59	17	3	1	5	7
	322	248	74	6	87	16	95	20	0	14	1	188
%		61,52	38,48	0,00	45,32	9,36	29,06	8,37	1,48	0,49	2,46	3,44
		77,02	22,98	1,86	36,40	6,69	39,75	8,37	0,00	5,86	0,42	75,81
LABASTIDA/BASTIDA	1.161	667	494	6	158	172	74	160	11	21	32	33
	1.083	795	288	17	111	133	212	180	0	69	23	354
%		57,45	42,55	0,52	23,90	26,02	11,20	24,21	1,66	3,18	4,84	4,95
		73,41	26,59	1,57	14,62	17,52	27,93	23,72	0,00	9,09	3,03	44,54
LAGRÁN	149	90	59	0	21	19	24	18	2	3	0	3
	140	120	20	1	14	21	40	27	0	13	1	57
%		60,40	39,60	0,00	23,33	21,11	26,67	20,00	2,22	3,33	0,00	3,33
		85,71	14,29	0,71	11,76	17,65	33,61	22,69	0,00	10,92	0,84	47,50
LAGUARDIA	1.120	722	398	0	147	122	136	236	10	12	25	26
	1.169	953	216	28	159	124	252	213	0	49	22	469
%		64,46	35,54	0,00	20,59	17,09	19,05	33,05	1,40	1,68	3,50	3,61
		81,52	18,48	2,40	18,13	14,14	28,73	24,29	0,00	5,59	2,51	49,18

2024ko emaitzak: atzealde berdearen gainean / Resultados 2024: fondo verde

2019ko emaitzak: atzealde grisaren gainean / Resultados 2019: fondo gris

Gorria : Hautagaitza irabazlea / Rojo: Candidatura ganadora

ARABA / ÁLAVA

Udalerría Municipio	Errola Censo	Botoak Votos	Abstentzioa Abstención	Zuriak Blancos	EH BILDU	PSOE	EAJ-PNV	PP	SUMAR	PODEMOS	VOX	Beste batzuk Otros
LANCIEGO/LANTZIEGO	482	288	194	1	59	68	68	64	0	8	4	10
	499	376	123	3	52	95	122	53	0	30	0	185
	%	59,75	40,25	0,21	21,00	24,20	24,20	22,78	0,00	2,85	1,42	3,48
		75,35	24,65	0,60	14,33	26,17	33,61	14,60	0,00	8,26	0,00	49,22
LANTARÓN	764	375	389	0	69	96	54	102	14	8	6	24
	734	507	227	10	66	90	150	94	0	47	7	257
	%	49,08	50,92	0,00	18,50	25,74	14,48	27,35	3,75	2,14	1,61	6,41
		69,07	30,93	1,36	13,33	18,18	30,30	18,99	0,00	9,49	1,41	50,69
LAPUEBLA DE LABARCA	640	386	254	1	55	72	138	79	5	5	15	12
	659	555	104	16	50	99	243	77	0	28	3	321
	%	60,31	39,69	0,16	14,44	18,90	36,22	20,73	1,31	1,31	3,94	3,11
		84,22	15,78	2,43	9,47	18,75	46,02	14,58	0,00	5,30	0,57	57,83
LAUDIO/LLODIO	14.414	7.301	7.113	50	2.131	2.032	1.612	621	214	179	186	241
	14.748	9.807	4.941	74	2.284	1.655	3.390	551	0	1.068	92	6.294
	%	50,65	49,35	0,35	29,53	28,16	22,34	8,61	2,97	2,48	2,58	3,28
		66,50	33,50	0,50	23,64	17,13	35,09	5,70	0,00	11,05	0,95	64,18
LEGUTIO	1.507	693	814	5	296	129	122	50	17	29	15	26
	1.401	840	561	8	320	104	259	21	0	80	5	618
	%	45,99	54,01	0,33	43,27	18,86	17,84	7,31	2,49	4,24	2,19	3,71
		59,96	40,04	0,57	38,65	12,56	31,28	2,54	0,00	9,66	0,60	73,57
LEZA	156	92	64	0	25	18	28	6	8	3	0	3
	155	117	38	1	23	27	47	4	0	6	3	76
	%	58,97	41,03	0,00	27,47	19,78	30,77	6,59	8,79	3,30	0,00	3,26
		75,48	24,52	0,65	19,83	23,28	40,52	3,45	0,00	5,17	2,59	64,94
MOREDA DE ÁLAVA/MOREDA ARABA	184	114	70	0	25	29	29	20	5	2	2	2
	196	158	38	0	22	44	50	15	0	18	0	78
	%	61,96	38,04	0,00	21,93	25,44	25,44	17,54	4,39	1,75	1,75	1,76
		80,61	19,39	0,00	14,19	28,39	32,26	9,68	0,00	11,61	0,00	49,36

ARABA / ÁLAVA

Udalerría Municipio	Errolda Censo	Botoak Votos	Abstentzioa Abstención	Zuriak Blancos	EH BILDU	PSOE	EAJ-PNV	PP	SUMAR	PODEMOS	VOX	Beste batzuk Otros
NAVARIDAS	150	87	63	1	10	3	25	28	2	3	6	7
	153	122	31	0	9	6	37	49	0	12	1	51
%		58,00	42,00	0,67	11,90	3,57	29,76	33,33	2,38	3,57	7,14	8,05
		79,74	20,26	0,00	7,56	5,04	31,09	41,18	0,00	10,08	0,84	41,81
OKONDO	941	506	435	2	166	56	176	46	19	10	10	18
	912	766	146	8	198	32	416	13	0	61	6	634
%		53,77	46,23	0,21	33,13	11,18	35,13	9,18	3,79	2,00	2,00	3,56
		83,99	16,01	0,88	26,54	4,29	55,76	1,74	0,00	8,18	0,80	82,77
OYÓN-OION	2.416	1.104	1.312	3	246	313	104	222	44	40	50	71
	2.337	1.543	794	39	250	398	314	212	0	156	38	681
%		45,70	54,30	0,12	22,57	28,72	9,54	20,37	4,04	3,67	4,59	6,41
		66,02	33,98	1,67	16,84	26,80	21,14	14,28	0,00	10,51	2,56	44,11
PEÑACERRADA- URIZAHARRA	263	140	123	0	49	29	28	16	1	4	5	5
	231	176	55	2	37	30	53	23	0	14	0	98
%		53,23	46,77	0,00	35,77	21,17	20,44	11,68	0,73	2,92	3,65	3,57
		76,19	23,81	0,87	22,42	18,18	32,12	13,94	0,00	8,48	0,00	55,68
RIBERA BAJA/ERRIBERABEITIA	1.089	509	580	2	51	129	75	127	30	21	31	41
	988	651	337	16	40	139	193	98	0	40	15	340
%		46,74	53,26	0,18	10,10	25,54	14,85	25,15	5,94	4,16	6,14	8,06
		65,89	34,11	1,62	6,33	21,99	30,54	15,51	0,00	6,33	2,37	52,22
SAMANIEGO	213	147	66	0	45	29	58	4	3	3	0	4
	271	196	75	1	45	47	79	4	0	14	1	128
%		69,01	30,99	0,00	30,82	19,86	39,73	2,74	2,05	2,05	0,00	2,72
		72,32	27,68	0,37	23,20	24,23	40,72	2,06	0,00	7,22	0,52	65,31
SAN MILLÁN/DONEMILIAGA	595	299	296	0	142	43	49	28	7	14	3	8
	592	387	205	4	141	32	147	16	0	31	2	300
%		50,25	49,75	0,00	48,30	14,63	16,67	9,52	2,38	4,76	1,02	2,67
		65,37	34,63	0,68	37,01	8,40	38,58	4,20	0,00	8,14	0,52	77,52

2024ko emaitzak: atzealde berdearen gainean / Resultados 2024: fondo verde

2019ko emaitzak: atzealde grisaren gainean / Resultados 2019: fondo gris

Gorria : Hautagaitza irabazlea / Rojo: Candidatura ganadora

ARABA / ÁLAVA

Udalerría Municipio	Errola Censo	Botoak Votos	Abstentzioa Abstención	Zuriak Blancos	EH BILDU	PSOE	EAJ-PNV	PP	SUMAR	PODEMOS	VOX	Beste batzuk Otros
URKABUSTAIZ	1.076	592	484	1	268	96	104	39	30	28	8	14
	1.019	759	260	8	310	64	245	21	0	76	3	582
%		55,02	44,98	0,09	45,66	16,35	17,72	6,64	5,11	4,77	1,36	2,37
		74,48	25,52	0,79	41,55	8,58	32,84	2,82	0,00	10,19	0,40	76,66
VALDEGOVÍA/GAUBEA	909	453	456	3	98	112	110	78	8	11	20	12
	846	567	279	11	110	72	211	70	0	41	5	354
%		49,83	50,17	0,33	21,83	24,94	24,50	17,37	1,78	2,45	4,45	2,64
		67,02	32,98	1,30	20,30	13,28	38,93	12,92	0,00	7,56	0,92	62,43
VILLABUENA DE ÁLAVA/ESKUERNAGA	234	167	67	1	58	20	59	18	1	1	2	7
	242	215	27	3	69	13	98	13	0	4	6	175
%		71,37	28,63	0,43	34,94	12,05	35,54	10,84	0,60	0,60	1,20	4,20
		88,84	11,16	1,24	32,70	6,16	46,45	6,16	0,00	1,90	2,84	81,40
VITORIA-GASTEIZ	191.499	94.283	97.216	460	17.239	29.006	11.927	18.427	3.808	3.651	3.994	5.291
	190.184	119.287	70.897	908	18.267	29.360	25.666	16.792	0	14.985	2.784	53.660
%		49,23	50,77	0,24	18,47	31,07	12,78	19,74	4,08	3,91	4,28	5,61
		62,72	37,28	0,48	15,54	24,97	21,83	14,28	0,00	12,74	2,37	44,99
YÉCORA/IEKORA	206	135	71	0	16	14	39	50	5	3	5	3
	210	168	42	3	12	21	61	44	0	9	4	84
%		65,53	34,47	0,00	11,85	10,37	28,89	37,04	3,70	2,22	3,70	2,22
		80,00	20,00	1,43	7,41	12,96	37,65	27,16	0,00	5,56	2,47	50,01
ZALDUONDO	172	122	50	2	58	15	29	3	5	2	0	8
	153	129	24	2	62	12	37	0	0	8	0	106
%		70,93	29,07	1,16	48,33	12,50	24,17	2,50	4,17	1,67	0,00	6,56
		84,31	15,69	1,31	49,21	9,52	29,37	0,00	0,00	6,35	0,00	82,18
ZAMBRANA	356	175	181	1	22	47	25	41	6	4	13	16
	320	258	62	5	33	39	57	52	0	39	2	117
%		49,16	50,84	0,28	12,64	27,01	14,37	23,56	3,45	2,30	7,47	9,15
		80,63	19,38	1,56	13,25	15,66	22,89	20,88	0,00	15,66	0,80	45,36

2024ko emaitzak: atzealde berdearen gainean / Resultados 2024: fondo verde

2019ko emaitzak: atzealde grisaren gainean / Resultados 2019: fondo gris

Gorria : Hautagaitza irabazlea / Rojo: Candidatura ganadora

ARABA / ÁLAVA

Udalerría Municipio	Errolda Censo	Botoak Votos	Abstentzioa Abstención	Zuriak Blancos	EH BILDU	PSOE	EAJ-PNV	PP	SUMAR	PODEMOS	VOX	Beste batzuk Otros
ZIGOITIA	1.482	746	736	7	244	137	128	105	29	32	27	35
	1.408	909	499	11	298	129	272	53	0	98	9	606
%		50,34	49,66	0,47	33,11	18,59	17,37	14,25	3,93	4,34	3,66	4,69
		64,56	35,44	0,78	33,30	14,41	30,39	5,92	0,00	10,95	1,01	66,66
ZUIA	1.999	1.068	931	3	350	205	249	107	38	29	34	48
	1.839	1.310	529	15	394	160	436	83	0	119	25	902
%		53,43	46,57	0,15	33,02	19,34	23,49	10,09	3,58	2,74	3,21	4,49
		71,23	28,77	0,82	30,57	12,41	33,82	6,44	0,00	9,23	1,94	68,87
CERA ARABA	8.606	1	8.605	0	0	0	0	0	0	0	0	0
	6.804	301	6.503	1	39	61	47	25	0	59	7	148
%		0,01	99,99	0,00	0,00	0,00	0,00	0,00	0,00	0,00	0,00	0,00
		4,42	95,58	0,01	13,00	20,33	15,67	8,33	0,00	19,67	2,33	49,15

BIZKAIA

Udalerría Municipio	Errolda Censo	Botoak Votos	Abstentzioa Abstención	Zuriak Blancos	EH BILDU	PSOE	EAJ-PNV	PP	SUMAR	PODEMOS	VOX	Beste batzuk Otros
ABADIÑO	5.983	2.960	3.023	15	1.011	693	589	241	70	78	62	192
	5.900	4.045	1.855	51	1.278	643	1.267	155	0	403	35	2.732
%		49,47	50,53	0,25	34,43	23,60	20,06	8,21	2,38	2,66	2,11	6,47
		68,56	31,44	0,86	32,21	16,20	31,93	3,91	0,00	10,16	0,88	67,50
ABANTO Y CIÉRVANA- ABANTO ZIERBENA	7.792	3.880	3.912	17	1.021	1.276	888	172	145	114	73	140
	7.769	5.355	2.414	47	904	996	2.134	94	0	844	46	3.292
%		49,79	50,21	0,22	26,66	33,32	23,19	4,49	3,79	2,98	1,91	3,60
		68,93	31,07	0,60	17,15	18,89	40,48	1,78	0,00	16,01	0,87	61,49
AJANGIZ	394	228	166	0	153	3	64	2	2	3	0	0
	388	317	71	3	181	3	114	2	0	12	0	296
%		57,87	42,13	0,00	67,40	1,32	28,19	0,88	0,88	1,32	0,00	0,00
		81,70	18,30	0,77	57,83	0,96	36,42	0,64	0,00	3,83	0,00	93,38
ALONSOTEGI	2.373	1.350	1.023	8	446	282	416	63	14	38	30	43
	2.328	1.726	602	13	472	222	744	34	0	166	10	1.269
%		56,89	43,11	0,34	33,48	21,17	31,23	4,73	1,05	2,85	2,25	3,17
		74,14	25,86	0,56	27,75	13,05	43,74	2,00	0,00	9,76	0,59	73,56
AMOREBIETA-ETXANO	14.793	8.031	6.762	35	2.832	1.545	2.533	304	178	248	94	229
	14.628	10.144	4.484	70	2.831	1.199	4.381	202	0	1.001	47	7.564
%		54,29	45,71	0,24	35,56	19,40	31,81	3,82	2,24	3,11	1,18	2,84
		69,35	30,65	0,48	28,27	11,97	43,75	2,02	0,00	10,00	0,47	74,59
AMOROTO	326	170	156	3	97	4	63	0	0	2	0	1
	323	238	85	2	110	2	116	0	0	4	0	229
%		52,15	47,85	0,92	58,08	2,40	37,72	0,00	0,00	1,20	0,00	0,59
		73,68	26,32	0,62	46,81	0,85	49,36	0,00	0,00	1,70	0,00	96,22
ARAKALDO	125	53	72	0	20	10	8	0	1	0	4	8
	112	88	24	7	30	5	35	1	0	7	0	67
%		42,40	57,60	0,00	39,22	19,61	15,69	0,00	1,96	0,00	7,84	15,10
		78,57	21,43	6,25	37,50	6,25	43,75	1,25	0,00	8,75	0,00	76,14

BIZKAIA

Udalerría Municipio	Errolda Censo	Botoak Votos	Abstentzioa Abstención	Zuriak Blancos	EH BILDU	PSOE	EAJ-PNV	PP	SUMAR	PODEMOS	VOX	Beste batzuk Otros
ARANTZAZU	300	200	100	2	115	20	43	4	2	7	2	2
	312	267	45	3	123	5	119	0	0	11	0	247
%		66,67	33,33	0,67	58,97	10,26	22,05	2,05	1,03	3,59	1,03	1,00
		85,58	14,42	0,96	46,77	1,90	45,25	0,00	0,00	4,18	0,00	92,49
AREATZA	893	545	348	3	250	43	195	21	8	8	3	8
	897	740	157	15	305	24	312	24	0	29	0	642
%		61,03	38,97	0,34	46,64	8,02	36,38	3,92	1,49	1,49	0,56	1,46
		82,50	17,50	1,67	42,42	3,34	43,39	3,34	0,00	4,03	0,00	86,78
ARRANKUDIAGA	790	491	299	3	258	41	155	11	3	3	3	10
	769	651	118	4	286	18	297	7	0	22	2	597
%		62,15	37,85	0,38	53,31	8,47	32,02	2,27	0,62	0,62	0,62	2,03
		84,66	15,34	0,52	44,27	2,79	45,98	1,08	0,00	3,41	0,31	91,69
ARRATZU	340	250	90	1	117	10	106	1	3	5	2	2
	324	286	38	0	119	4	150	0	0	8	0	273
%		73,53	26,47	0,29	47,56	4,07	43,09	0,41	1,22	2,03	0,81	0,80
		88,27	11,73	0,00	41,75	1,40	52,63	0,00	0,00	2,81	0,00	95,46
ARRIETA	483	278	205	0	117	19	112	4	11	8	3	4
	483	364	119	1	118	9	198	0	0	25	0	327
%		57,56	42,44	0,00	42,09	6,83	40,29	1,44	3,96	2,88	1,08	1,44
		75,36	24,64	0,21	32,69	2,49	54,85	0,00	0,00	6,93	0,00	89,84
ARRIGORRIAGA	9.520	5.037	4.483	26	1.315	1.379	1.283	348	190	157	116	193
	9.659	6.277	3.382	59	1.548	1.064	2.269	193	0	766	36	4.126
%		52,91	47,09	0,27	26,40	27,69	25,76	6,99	3,81	3,15	2,33	3,85
		64,99	35,01	0,61	25,03	17,20	36,69	3,12	0,00	12,38	0,58	65,73
ARTEA	587	397	190	0	169	16	179	9	0	15	3	1
	579	494	85	2	196	8	236	10	0	31	0	437
%		67,63	32,37	0,00	43,11	4,08	45,66	2,30	0,00	3,83	0,77	0,25
		85,32	14,68	0,35	40,33	1,65	48,56	2,06	0,00	6,38	0,00	88,46

BIZKAIA

Udalerría Municipio	Errolda Censo	Botoak Votos	Abstentzioa Abstención	Zuriak Blancos	EH BILDU	PSOE	EAJ-PNV	PP	SUMAR	PODEMOS	VOX	Beste batzuk Otros
ARTZENTALES	637	331	306	0	82	42	135	15	3	15	6	30
	614	456	158	7	108	20	255	3	0	36	0	380
%		51,96	48,04	0,00	25,00	12,80	41,16	4,57	0,91	4,57	1,83	9,06
		74,27	25,73	1,14	24,60	4,56	58,09	0,68	0,00	8,20	0,00	83,34
ATXONDO	1.085	564	521	1	272	105	142	21	3	10	1	8
	1.086	846	240	5	341	56	370	10	0	41	0	730
%		51,98	48,02	0,09	48,40	18,68	25,27	3,74	0,53	1,78	0,18	1,42
		77,90	22,10	0,46	40,74	6,69	44,21	1,19	0,00	4,90	0,00	86,30
AULESTI	515	288	227	2	197	7	60	6	0	1	2	9
	531	393	138	3	274	4	101	0	0	7	0	377
%		55,92	44,08	0,39	69,86	2,48	21,28	2,13	0,00	0,35	0,71	3,13
		74,01	25,99	0,56	70,62	1,03	26,03	0,00	0,00	1,80	0,00	95,93
BAKIO	2.241	1.407	834	7	604	128	515	54	26	32	3	35
	2.072	1.623	449	4	602	59	760	25	0	102	1	1.423
%		62,78	37,22	0,31	43,24	9,16	36,86	3,87	1,86	2,29	0,21	2,47
		78,33	21,67	0,19	37,39	3,66	47,20	1,55	0,00	6,34	0,06	87,65
BALMASEDA	5.893	3.201	2.692	19	602	938	1.113	231	87	62	46	78
	6.021	4.442	1.579	39	636	879	2.045	163	0	398	47	2.848
%		54,32	45,68	0,32	19,07	29,71	35,25	7,32	2,76	1,96	1,46	2,42
		73,78	26,22	0,65	14,67	20,28	47,17	3,76	0,00	9,18	1,08	64,14
BARAKALDO	78.118	37.706	40.412	244	5.814	14.320	6.629	4.385	1.649	1.248	1.238	1.976
	79.482	49.333	30.149	320	5.073	14.703	15.047	2.991	0	7.383	703	23.015
%		48,27	51,73	0,31	15,60	38,43	17,79	11,77	4,43	3,35	3,32	5,21
		62,07	37,93	0,40	10,40	30,13	30,84	6,13	0,00	15,13	1,44	46,62
BARRIKA	1.248	657	591	6	185	135	193	52	17	20	22	23
	1.238	809	429	12	220	86	353	22	0	59	3	623
%		52,64	47,36	0,48	28,59	20,87	29,83	8,04	2,63	3,09	3,40	3,49
		65,35	34,65	0,97	27,74	10,84	44,51	2,77	0,00	7,44	0,38	77,00

BIZKAIA

Udalerría Municipio	Errolda Censo	Botoak Votos	Abstentzioa Abstención	Zuriak Blancos	EH BILDU	PSOE	EAJ-PNV	PP	SUMAR	PODEMOS	VOX	Beste batzuk Otros
BASAURI	32.392	15.894	16.498	62	2.948	5.400	3.730	1.637	620	454	386	607
	33.153	20.665	12.488	147	2.592	5.302	7.598	1.142	0	2.682	183	11.114
%		49,07	50,93	0,19	18,68	34,22	23,63	10,37	3,93	2,88	2,45	3,84
		62,33	37,67	0,44	12,69	25,96	37,20	5,59	0,00	13,13	0,90	53,75
BEDIA	891	473	418	4	120	56	230	21	8	9	12	10
	874	655	219	14	162	40	375	12	0	29	6	551
%		53,09	46,91	0,45	25,75	12,02	49,36	4,51	1,72	1,93	2,58	2,12
		74,94	25,06	1,60	25,39	6,27	58,78	1,88	0,00	4,55	0,94	84,11
BERANGO	6.025	3.197	2.828	15	766	642	877	419	102	109	88	164
	5.452	3.725	1.727	23	777	548	1.432	217	0	415	44	2.454
%		53,06	46,94	0,25	24,19	20,27	27,69	13,23	3,22	3,44	2,78	5,14
		68,32	31,68	0,42	21,13	14,90	38,93	5,90	0,00	11,28	1,20	65,86
BERMEO	13.077	6.451	6.626	17	2.452	705	2.723	160	95	111	56	109
	13.222	8.785	4.437	43	2.683	375	4.795	77	0	493	15	7.683
%		49,33	50,67	0,13	38,25	11,00	42,47	2,50	1,48	1,73	0,87	1,72
		66,44	33,56	0,33	31,04	4,34	55,48	0,89	0,00	5,70	0,17	87,45
BERRIATUA	882	434	448	2	237	27	145	3	0	7	4	8
	865	593	272	8	280	16	248	1	0	27	1	537
%		49,21	50,79	0,23	54,99	6,26	33,64	0,70	0,00	1,62	0,93	1,84
		68,55	31,45	0,92	48,11	2,75	42,61	0,17	0,00	4,64	0,17	90,57
BERRIZ	3.453	1.869	1.584	8	670	381	436	117	59	80	29	72
	3.466	2.468	998	14	665	351	931	77	0	285	18	1.714
%		54,13	45,87	0,23	36,33	20,66	23,64	6,34	3,20	4,34	1,57	3,83
		71,21	28,79	0,40	27,20	14,36	38,08	3,15	0,00	11,66	0,74	69,42
BILBAO	267.866	135.175	132.691	702	22.326	37.274	31.185	21.039	5.158	5.444	4.611	6.912
	273.387	168.162	105.225	1.242	22.307	32.837	62.418	14.729	0	19.958	2.856	95.966
%		50,46	49,54	0,26	16,67	27,83	23,28	15,71	3,85	4,06	3,44	5,11
		61,51	38,49	0,45	13,41	19,74	37,52	8,85	0,00	12,00	1,72	57,05

BIZKAIA

Udalerria Municipio	Errolda Censo	Botoak Votos	Abstentzia Abstención	Zuriak Blancos	EH BILDU	PSOE	EAJ-PNV	PP	SUMAR	PODEMOS	VOX	Beste batzuk Otros
BUSTURIA	1.335	777	558	4	284	111	297	32	14	18	3	12
	1.326	954	372	8	289	63	480	20	0	60	1	789
%		58,20	41,80	0,30	36,84	14,40	38,52	4,15	1,82	2,33	0,39	1,55
		71,95	28,05	0,60	30,98	6,75	51,45	2,14	0,00	6,43	0,11	82,66
DERIO	5.508	2.883	2.625	13	676	734	790	243	109	68	79	154
	5.151	3.527	1.624	26	623	675	1.473	129	0	406	29	2.241
%		52,34	47,66	0,24	23,69	25,73	27,69	8,52	3,82	2,38	2,77	5,32
		68,47	31,53	0,50	17,90	19,40	42,33	3,71	0,00	11,67	0,83	63,54
DIMA	1.209	729	480	3	435	19	214	9	7	10	6	22
	1.139	953	186	11	480	6	369	2	0	43	3	879
%		60,30	39,70	0,25	60,25	2,63	29,64	1,25	0,97	1,39	0,83	3,03
		83,67	16,33	0,97	51,45	0,64	39,55	0,21	0,00	4,61	0,32	92,22
DURANGO	22.748	11.888	10.860	61	3.865	2.547	3.100	1.023	305	363	207	374
	22.724	15.365	7.359	121	4.208	2.042	5.767	661	0	1.770	110	10.586
%		52,26	47,74	0,27	32,80	21,61	26,31	8,68	2,59	3,08	1,76	3,16
		67,62	32,38	0,53	27,74	13,46	38,02	4,36	0,00	11,67	0,73	68,89
EA	699	454	245	3	249	20	155	5	3	6	4	7
	693	601	92	5	305	3	254	0	0	19	1	568
%		64,95	35,05	0,43	55,46	4,45	34,52	1,11	0,67	1,34	0,89	1,54
		86,72	13,28	0,72	51,61	0,51	42,98	0,00	0,00	3,21	0,17	94,51
ELANTXOBE	287	171	116	1	85	7	74	1	0	0	0	2
	306	246	60	2	106	3	127	1	0	3	0	237
%		59,58	40,42	0,35	50,30	4,14	43,79	0,59	0,00	0,00	0,00	1,17
		80,39	19,61	0,65	43,44	1,23	52,05	0,41	0,00	1,23	0,00	96,35
ELORRIO	5.692	3.191	2.501	13	1.348	557	856	188	48	67	24	76
	5.779	4.219	1.560	34	1.672	404	1.500	139	0	308	11	3.310
%		56,06	43,94	0,23	42,60	17,60	27,05	5,94	1,52	2,12	0,76	2,36
		73,01	26,99	0,59	40,08	9,68	35,95	3,33	0,00	7,38	0,26	78,42

BIZKAIA

Udalerría Municipio	Errolda Censo	Botoak Votos	Abstentzioa Abstención	Zuriak Blancos	EH BILDU	PSOE	EAJ-PNV	PP	SUMAR	PODEMOS	VOX	Beste batzuk Otros
ERANDIO	19.160	9.107	10.053	40	1.835	2.828	2.424	740	328	255	233	371
	18.978	11.786	7.192	112	1.918	2.681	4.432	442	0	1.510	93	6.841
%		47,53	52,47	0,21	20,36	31,37	26,89	8,21	3,64	2,83	2,58	4,06
		62,10	37,90	0,59	16,58	23,18	38,32	3,82	0,00	13,05	0,80	58,03
EREÑO	232	151	81	1	63	6	66	6	3	4	0	2
	212	170	42	5	55	3	94	1	0	7	0	150
%		65,09	34,91	0,43	42,00	4,00	44,00	4,00	2,00	2,67	0,00	1,32
		80,19	19,81	2,36	34,16	1,86	58,39	0,62	0,00	4,35	0,00	88,23
ERMUA	12.299	6.358	5.941	40	1.095	2.382	801	1.039	290	223	222	227
	12.652	8.288	4.364	95	1.140	2.763	1.711	791	0	1.155	103	3.330
%		51,70	48,30	0,33	17,44	37,94	12,76	16,55	4,62	3,55	3,54	3,60
		65,51	34,49	0,75	14,00	33,94	21,01	9,72	0,00	14,19	1,27	40,17
ERRIGOITI	409	262	147	0	103	19	124	2	3	7	1	3
	400	341	59	3	141	5	164	2	0	14	3	313
%		64,06	35,94	0,00	39,31	7,25	47,33	0,76	1,15	2,67	0,38	1,14
		85,25	14,75	0,75	41,84	1,48	48,66	0,59	0,00	4,15	0,89	91,78
ETXEBARRI	9.106	4.192	4.914	30	641	1.458	897	449	184	144	142	228
	8.632	5.678	2.954	73	574	1.416	1.908	258	0	903	82	2.889
%		46,04	53,96	0,33	15,47	35,19	21,65	10,84	4,44	3,48	3,43	5,43
		65,78	34,22	0,85	10,35	25,52	34,39	4,65	0,00	16,28	1,48	50,88
ETXEBARRIA	568	328	240	0	145	17	152	0	3	2	0	4
	606	526	80	4	225	8	274	3	0	9	0	501
%		57,75	42,25	0,00	44,89	5,26	47,06	0,00	0,93	0,62	0,00	1,21
		86,80	13,20	0,66	43,19	1,54	52,59	0,58	0,00	1,73	0,00	95,25
FORUA	765	473	292	1	212	40	184	15	9	1	4	6
	753	625	128	5	210	18	341	7	0	30	1	558
%		61,83	38,17	0,13	45,01	8,49	39,07	3,18	1,91	0,21	0,85	1,26
		83,00	17,00	0,66	34,20	2,93	55,54	1,14	0,00	4,89	0,16	89,28

2024ko emaitzak: atzealde berdearen gainean / Resultados 2024: fondo verde

2019ko emaitzak: atzealde grisaren gainean / Resultados 2019: fondo gris

Gorria : Hautagaitza irabazlea / Rojo: Candidatura ganadora

BIZKAIA

Udalerría Municipio	Errolda Censo	Botoak Votos	Abstentzioa Abstención	Zuriak Blancos	EH BILDU	PSOE	EAJ-PNV	PP	SUMAR	PODEMOS	VOX	Beste batzuk Otros
FRUIZ	436	266	170	1	116	11	101	15	6	5	6	4
	403	333	70	4	109	9	177	1	0	25	0	291
		61,01	38,99	0,23	43,94	4,17	38,26	5,68	2,27	1,89	2,27	1,51
		82,63	17,37	0,99	33,44	2,76	54,29	0,31	0,00	7,67	0,00	87,38
GALDAKAO	20.308	10.088	10.220	43	2.669	2.547	2.464	804	279	337	264	640
	24.067	15.636	8.431	144	3.460	2.680	5.750	596	0	2.041	126	9.964
		49,68	50,32	0,21	26,68	25,46	24,63	8,04	2,79	3,37	2,64	6,35
		64,97	35,03	0,60	22,46	17,39	37,32	3,87	0,00	13,25	0,82	63,73
GALDAMES	686	384	302	6	121	75	139	14	9	6	5	4
	682	528	154	8	164	34	260	4	0	35	0	435
		55,98	44,02	0,87	32,44	20,11	37,27	3,75	2,41	1,61	1,34	1,04
		77,42	22,58	1,17	32,28	6,69	51,18	0,79	0,00	6,89	0,00	82,39
GAMIZ-FIKA	1.152	687	465	2	236	54	323	27	2	19	3	15
	1.158	840	318	3	277	32	439	11	0	48	2	743
		59,64	40,36	0,17	34,76	7,95	47,57	3,98	0,29	2,80	0,44	2,20
		72,54	27,46	0,26	33,13	3,83	52,51	1,32	0,00	5,74	0,24	88,47
GARAI	274	209	65	0	77	20	86	13	3	3	2	4
	256	228	28	1	81	6	116	1	0	8	5	206
		76,28	23,72	0,00	37,02	9,62	41,35	6,25	1,44	1,44	0,96	1,92
		89,06	10,94	0,39	35,84	2,65	51,33	0,44	0,00	3,54	2,21	90,37
GATIKA	1.303	688	615	0	244	64	276	22	15	20	11	31
	1.309	937	372	16	274	48	461	10	0	72	7	758
		52,80	47,20	0,00	35,72	9,37	40,41	3,22	2,20	2,93	1,61	4,52
		71,58	28,42	1,22	30,61	5,36	51,51	1,12	0,00	8,04	0,78	80,91
GAUTEGIZ ARTEAGA	718	498	220	4	181	52	209	17	4	15	2	11
	688	564	124	5	167	19	325	7	0	17	5	505
		69,36	30,64	0,56	36,86	10,59	42,57	3,46	0,81	3,05	0,41	2,20
		81,98	18,02	0,73	30,20	3,44	58,77	1,27	0,00	3,07	0,90	89,54

BIZKAIA

Udalerría Municipio	Errolda Censo	Botoak Votos	Abstentzioa Abstención	Zuriak Blancos	EH BILDU	PSOE	EAJ-PNV	PP	SUMAR	PODEMOS	VOX	Beste batzuk Otros
GERNIKA-LUMO	12.659	6.941	5.718	27	2.729	1.051	2.391	275	101	112	78	156
	12.771	9.141	3.630	66	2.943	709	4.338	190	0	531	42	7.544
%		54,83	45,17	0,21	39,59	15,25	34,69	3,99	1,47	1,62	1,13	2,23
		71,58	28,42	0,52	32,64	7,86	48,11	2,11	0,00	5,89	0,47	82,51
GETXO	60.693	35.104	25.589	156	5.854	6.904	8.779	8.677	760	907	1.400	1.568
	62.225	41.740	20.485	271	5.833	5.944	15.499	6.081	0	3.521	1.028	24.794
%		57,84	42,16	0,26	16,80	19,81	25,19	24,90	2,18	2,60	4,02	4,47
		67,08	32,92	0,44	14,10	14,37	37,47	14,70	0,00	8,51	2,49	59,42
GIZABURUAGA	139	85	54	0	57	1	21	0	0	3	0	3
	148	109	39	2	66	0	34	0	0	6	0	100
%		61,15	38,85	0,00	67,06	1,18	24,71	0,00	0,00	3,53	0,00	3,53
		73,65	26,35	1,35	62,26	0,00	32,08	0,00	0,00	5,66	0,00	91,74
GORDEXOLA	1.390	884	506	5	187	137	373	81	29	18	19	27
	1.358	1.063	295	14	155	91	596	56	0	80	11	800
%		63,60	36,40	0,36	21,47	15,73	42,82	9,30	3,33	2,07	2,18	3,04
		78,28	21,72	1,03	14,93	8,77	57,42	5,39	0,00	7,71	1,06	75,25
GORLIZ	4.858	2.694	2.164	22	776	468	929	194	82	86	39	95
	4.560	3.152	1.408	25	777	286	1.486	85	0	292	23	2.428
%		55,45	44,55	0,45	29,07	17,53	34,81	7,27	3,07	3,22	1,46	3,54
		69,12	30,88	0,55	24,95	9,18	47,72	2,73	0,00	9,38	0,74	77,01
GÜEÑES	5.259	2.929	2.330	17	780	644	1.018	159	79	58	53	98
	5.213	3.853	1.360	31	954	514	1.741	103	0	356	14	2.794
%		55,69	44,31	0,32	27,00	22,29	35,24	5,50	2,73	2,01	1,83	3,33
		73,91	26,09	0,59	25,23	13,59	46,05	2,72	0,00	9,42	0,37	72,54
IBARRANGELU	597	373	224	4	186	22	130	7	4	10	1	7
	541	432	109	7	163	11	197	2	0	22	0	387
%		62,48	37,52	0,67	50,68	5,99	35,42	1,91	1,09	2,72	0,27	1,88
		79,85	20,15	1,29	38,63	2,61	46,68	0,47	0,00	5,21	0,00	89,57

BIZKAIA

Udalerría Municipio	Errolda Censo	Botoak Votos	Abstentzioa Abstención	Zuriak Blancos	EH BILDU	PSOE	EAJ-PNV	PP	SUMAR	PODEMOS	VOX	Beste batzuk Otros
IGORRE	3.080	1.713	1.367	6	681	175	693	42	23	23	14	36
	3.137	2.335	802	22	889	92	1.123	21	0	99	10	2.070
%		55,62	44,38	0,19	40,37	10,37	41,08	2,49	1,36	1,36	0,83	2,12
		74,43	25,57	0,70	38,79	4,01	49,00	0,92	0,00	4,32	0,44	88,66
ISPASTER	560	350	210	2	156	22	152	4	6	3	2	2
	546	432	114	2	159	5	226	1	0	28	1	395
%		62,50	37,50	0,36	44,96	6,34	43,80	1,15	1,73	0,86	0,58	0,58
		79,12	20,88	0,37	36,98	1,16	52,56	0,23	0,00	6,51	0,23	91,43
IURRETA	2.915	1.531	1.384	5	524	365	378	108	41	37	24	42
	2.823	1.910	913	9	526	330	727	77	0	165	15	1.308
%		52,52	47,48	0,17	34,50	24,03	24,88	7,11	2,70	2,44	1,58	2,77
		67,66	32,34	0,32	27,76	17,41	38,36	4,06	0,00	8,71	0,79	68,47
IZURTZA	159	98	61	0	55	7	31	0	0	1	1	0
	187	169	18	0	85	3	73	1	0	3	0	161
%		61,64	38,36	0,00	57,89	7,37	32,63	0,00	0,00	1,05	1,05	0,00
		90,37	9,63	0,00	50,60	1,79	43,45	0,60	0,00	1,79	0,00	95,27
KARRANTZA HARANA/VALLE DE CARRANZA	2.238	1.006	1.232	4	241	177	439	51	12	26	27	21
	2.315	1.834	481	37	265	170	1.102	34	0	125	19	1.429
%		44,95	55,05	0,18	24,25	17,81	44,16	5,13	1,21	2,62	2,72	2,10
		79,22	20,78	1,60	14,91	9,57	62,01	1,91	0,00	7,03	1,07	77,89
KORTEZUBI	349	237	112	0	102	18	106	3	1	1	1	2
	338	292	46	1	110	2	169	0	0	6	0	281
%		67,91	32,09	0,00	43,59	7,69	45,30	1,28	0,43	0,43	0,43	0,84
		86,39	13,61	0,30	38,06	0,69	58,48	0,00	0,00	2,08	0,00	96,23
LANESTOSA	212	130	82	0	33	24	43	13	6	6	3	2
	217	173	44	0	35	12	89	0	0	21	0	138
%		61,32	38,68	0,00	25,38	18,46	33,08	10,00	4,62	4,62	2,31	1,54
		79,72	20,28	0,00	20,47	7,02	52,05	0,00	0,00	12,28	0,00	79,78

BIZKAIA

Udalerría Municipio	Errolda Censo	Botoak Votos	Abstentzioa Abstención	Zuriak Blancos	EH BILDU	PSOE	EAJ-PNV	PP	SUMAR	PODEMOS	VOX	Beste batzuk Otros
LARRABETZU	1.597	1.012	585	3	568	61	275	26	20	26	7	22
	1.565	1.253	312	5	656	34	453	14	0	54	2	1.139
%		63,37	36,63	0,19	56,52	6,07	27,36	2,59	1,99	2,59	0,70	2,19
		80,06	19,94	0,32	52,78	2,74	36,44	1,13	0,00	4,34	0,16	90,90
LAUKIZ	978	599	379	6	127	53	274	79	4	6	25	20
	921	686	235	3	137	51	362	52	0	16	12	546
%		61,25	38,75	0,61	21,60	9,01	46,60	13,44	0,68	1,02	4,25	3,34
		74,48	25,52	0,33	20,24	7,53	53,47	7,68	0,00	2,36	1,77	79,61
LEIOA	25.479	13.238	12.241	86	2.126	3.518	3.314	1.782	517	462	420	958
	25.029	15.943	9.086	99	2.259	3.094	5.972	1.013	0	2.198	252	9.230
%		51,96	48,04	0,34	16,23	26,86	25,30	13,61	3,95	3,53	3,21	7,24
		63,70	36,30	0,40	14,31	19,60	37,83	6,42	0,00	13,92	1,60	57,90
LEKEITIO	5.742	3.377	2.365	17	1.850	208	1.131	57	29	41	10	23
	5.753	4.301	1.452	24	1.924	90	1.983	38	0	141	7	3.978
%		58,81	41,19	0,30	55,24	6,21	33,77	1,70	0,87	1,22	0,30	0,69
		74,76	25,24	0,42	45,23	2,12	46,61	0,89	0,00	3,31	0,16	92,48
LEMOA	2.603	1.388	1.215	3	491	179	547	58	21	21	20	39
	2.593	1.909	684	5	695	145	826	28	0	126	18	1.574
%		53,32	46,68	0,12	35,68	13,01	39,75	4,22	1,53	1,53	1,45	2,80
		73,62	26,38	0,19	36,75	7,67	43,68	1,48	0,00	6,66	0,95	82,45
LEMOIZ	1.054	598	456	3	240	45	228	11	18	18	10	22
	990	723	267	6	248	11	366	5	0	62	2	635
%		56,74	43,26	0,28	40,54	7,60	38,51	1,86	3,04	3,04	1,69	3,69
		73,03	26,97	0,61	34,69	1,54	51,19	0,70	0,00	8,67	0,28	87,82
LEZAMA	1.932	1.207	725	4	330	164	588	44	12	17	18	23
	1.893	1.443	450	13	342	93	839	23	0	79	3	1.211
%		62,47	37,53	0,21	27,59	13,71	49,16	3,68	1,00	1,42	1,51	1,89
		76,23	23,77	0,69	24,27	6,60	59,55	1,63	0,00	5,61	0,21	83,92

BIZKAIA

Udalerría Municipio	Errolda Censo	Botoak Votos	Abstentzioa Abstención	Zuriak Blancos	EH BILDU	PSOE	EAJ-PNV	PP	SUMAR	PODEMOS	VOX	Beste batzuk Otros
LOIU	1.841	1.096	745	4	197	147	509	134	18	11	28	36
	1.812	1.331	481	7	172	83	824	65	0	96	13	1.062
%		59,53	40,47	0,22	18,24	13,61	47,13	12,41	1,67	1,02	2,59	3,27
		73,45	26,55	0,39	13,04	6,29	62,47	4,93	0,00	7,28	0,99	79,81
MALLABIA	922	522	400	1	264	68	143	16	3	10	7	8
	948	747	201	5	290	58	330	6	0	36	0	633
%		56,62	43,38	0,11	50,87	13,10	27,55	3,08	0,58	1,93	1,35	1,52
		78,80	21,20	0,53	39,56	7,91	45,02	0,82	0,00	4,91	0,00	84,72
MARKINA-XEMEIN	3.626	1.811	1.815	2	870	109	707	42	27	21	8	18
	3.634	2.640	994	12	1.083	60	1.306	27	0	96	3	2.431
%		49,94	50,06	0,06	48,28	6,05	39,23	2,33	1,50	1,17	0,44	1,03
		72,65	27,35	0,33	41,38	2,29	49,90	1,03	0,00	3,67	0,11	92,09
MARURI-JATABE	858	526	332	1	132	74	217	32	15	14	8	31
	794	591	203	3	166	28	291	15	0	48	3	493
%		61,31	38,69	0,12	25,24	14,15	41,49	6,12	2,87	2,68	1,53	5,89
		74,43	25,57	0,38	28,28	4,77	49,57	2,56	0,00	8,18	0,51	83,43
MAÑARIA	408	268	140	1	130	14	106	8	3	2	1	2
	407	353	54	3	151	5	165	5	0	11	0	326
%		65,69	34,31	0,25	48,87	5,26	39,85	3,01	1,13	0,75	0,38	0,74
		86,73	13,27	0,74	43,52	1,44	47,55	1,44	0,00	3,17	0,00	92,34
MENDATA	311	206	105	0	91	4	99	1	3	3	2	3
	293	249	44	0	87	0	142	0	0	12	0	233
%		66,24	33,76	0,00	44,17	1,94	48,06	0,49	1,46	1,46	0,97	1,46
		84,98	15,02	0,00	35,51	0,00	57,96	0,00	0,00	4,90	0,00	93,57
MENDEXA	347	198	149	1	112	15	55	2	6	0	0	7
	358	293	65	3	121	6	133	2	0	14	0	265
%		57,06	42,94	0,29	56,85	7,61	27,92	1,02	3,05	0,00	0,00	3,54
		81,84	18,16	0,84	42,16	2,09	46,34	0,70	0,00	4,88	0,00	90,43

BIZKAIA

Udalerría Municipio	Errolda Censo	Botoak Votos	Abstentzioa Abstención	Zuriak Blancos	EH BILDU	PSOE	EAJ-PNV	PP	SUMAR	PODEMOS	VOX	Beste batzuk Otros
MEÑAKA	634	379	255	0	189	29	127	9	7	9	1	8
	614	505	109	3	255	8	201	1	0	22	1	470
		59,78	40,22	0,00	49,87	7,65	33,51	2,37	1,85	2,37	0,26	2,11
		82,25	17,75	0,49	50,80	1,59	40,04	0,20	0,00	4,38	0,20	93,08
MORGA	362	219	143	2	81	12	113	1	1	7	0	2
	348	273	75	1	90	1	166	1	0	7	1	262
		60,50	39,50	0,55	37,33	5,53	52,07	0,46	0,46	3,23	0,00	0,92
		78,45	21,55	0,29	33,09	0,37	61,03	0,37	0,00	2,57	0,37	95,99
MUNDAKA	1.527	941	586	4	384	79	394	24	22	15	6	10
	1.530	1.142	388	4	334	27	676	7	0	63	2	1.033
		61,62	38,38	0,26	41,11	8,46	42,18	2,57	2,36	1,61	0,64	1,08
		74,64	25,36	0,26	29,51	2,39	59,72	0,62	0,00	5,57	0,18	90,46
MUNGIA	13.487	6.932	6.555	29	1.801	1.043	2.583	661	166	174	144	304
	13.152	8.617	4.535	54	1.893	742	4.167	366	0	813	124	6.487
		51,40	48,60	0,22	26,19	15,17	37,57	9,61	2,41	2,53	2,09	4,36
		65,52	34,48	0,41	22,19	8,70	48,84	4,29	0,00	9,53	1,45	75,26
MUNITIBAR-ARBATZEGI GERRIKAITZ-	394	211	183	3	134	7	53	2	1	5	1	5
	386	276	110	1	143	5	116	0	0	7	0	263
		53,55	46,45	0,76	64,42	3,37	25,48	0,96	0,48	2,40	0,48	2,36
		71,50	28,50	0,26	52,00	1,82	42,18	0,00	0,00	2,55	0,00	95,28
MURUETA	266	190	76	2	79	14	87	1	1	1	2	2
	252	233	19	1	74	7	129	0	0	10	1	211
		71,43	28,57	0,75	42,25	7,49	46,52	0,53	0,53	0,53	1,07	1,05
		92,46	7,54	0,40	32,31	3,06	56,33	0,00	0,00	4,37	0,44	90,56
MUSKIZ	5.968	3.253	2.715	17	656	1.147	928	148	80	77	71	102
	6.046	4.330	1.716	42	737	990	1.821	84	0	483	24	2.670
		54,51	45,49	0,28	20,44	35,74	28,92	4,61	2,49	2,40	2,21	3,12
		71,62	28,38	0,69	17,34	23,29	42,84	1,98	0,00	11,36	0,56	61,68

BIZKAIA

Udalerría Municipio	Errolda Censo	Botoak Votos	Abstentzioa Abstención	Zuriak Blancos	EH BILDU	PSOE	EAJ-PNV	PP	SUMAR	PODEMOS	VOX	Beste batzuk Otros
MUXIKA	1.190	659	531	3	361	53	194	14	14	7	1	12
	1.138	862	276	5	370	22	401	4	0	42	0	785
%		55,38	44,62	0,25	55,03	8,08	29,57	2,13	2,13	1,07	0,15	1,81
		75,75	24,25	0,44	43,38	2,58	47,01	0,47	0,00	4,92	0,00	91,10
NABARNIZ	216	152	64	1	93	5	45	0	1	2	0	4
	203	184	19	1	100	0	74	0	0	4	0	177
%		70,37	29,63	0,46	62,00	3,33	30,00	0,00	0,67	1,33	0,00	2,64
		90,64	9,36	0,49	55,25	0,00	40,88	0,00	0,00	2,21	0,00	96,19
ONDARROA	6.540	3.407	3.133	17	1.781	268	1.069	90	36	70	23	43
	6.832	4.571	2.261	27	2.239	141	1.762	69	0	242	8	4.067
%		52,09	47,91	0,26	52,69	7,93	31,63	2,66	1,07	2,07	0,68	1,28
		66,91	33,09	0,40	49,46	3,11	38,92	1,52	0,00	5,35	0,18	88,96
OROZKO	2.120	1.151	969	6	429	112	440	64	19	25	18	32
	2.066	1.529	537	23	429	65	785	39	0	115	7	1.263
%		54,29	45,71	0,28	37,66	9,83	38,63	5,62	1,67	2,19	1,58	2,78
		74,01	25,99	1,11	28,81	4,37	52,72	2,62	0,00	7,72	0,47	82,63
ORTUELLA	6.922	3.376	3.546	26	723	1.217	736	179	150	153	77	98
	6.952	4.702	2.250	37	685	1.037	1.769	98	0	900	25	2.588
%		48,77	51,23	0,38	21,69	36,51	22,08	5,37	4,50	4,59	2,31	2,92
		67,64	32,36	0,53	14,74	22,31	38,06	2,11	0,00	19,36	0,54	55,02
OTXANDIO	953	558	395	1	338	25	166	12	4	6	0	6
	967	746	221	6	386	24	284	10	0	22	1	678
%		58,55	41,45	0,10	60,68	4,49	29,80	2,15	0,72	1,08	0,00	1,08
		77,15	22,85	0,62	52,52	3,27	38,64	1,36	0,00	2,99	0,14	90,87
PLENTZIA	3.453	1.968	1.485	3	586	342	619	171	55	68	41	81
	3.402	2.447	955	19	635	182	1.166	79	0	213	19	1.931
%		56,99	43,01	0,09	29,85	17,42	31,53	8,71	2,80	3,46	2,09	4,09
		71,93	28,07	0,56	26,20	7,51	48,10	3,26	0,00	8,79	0,78	78,88

BIZKAIA

Udalerria Municipio	Errolda Censo	Botoak Votos	Abstentzioa Abstención	Zuriak Blancos	EH BILDU	PSOE	EAJ-PNV	PP	SUMAR	PODEMOS	VOX	Beste batzuk Otros
PORTUGALETE	36.268	17.839	18.429	101	2.848	7.109	3.300	1.974	733	594	403	694
	38.015	24.116	13.899	191	2.815	7.927	6.885	1.499	0	3.320	243	10.827
%		49,19	50,81	0,28	16,13	40,27	18,69	11,18	4,15	3,36	2,28	3,92
		63,44	36,56	0,50	11,82	33,28	28,91	6,29	0,00	13,94	1,02	44,91
SANTURTZI	36.957	18.262	18.695	101	3.822	6.330	3.668	1.725	729	566	447	789
	37.404	23.735	13.669	174	3.663	5.826	8.372	1.109	0	3.258	232	13.011
%		49,41	50,59	0,27	21,14	35,02	20,29	9,54	4,03	3,13	2,47	4,32
		63,46	36,54	0,47	15,63	24,86	35,72	4,73	0,00	13,90	0,99	54,82
SESTAO	21.106	10.088	11.018	63	2.024	3.981	1.641	857	405	330	219	506
	21.847	13.596	8.251	106	1.709	3.712	4.574	636	0	2.073	95	6.871
%		47,80	52,20	0,30	20,32	39,96	16,47	8,60	4,07	3,31	2,20	5,03
		62,23	37,77	0,49	12,77	27,73	34,17	4,75	0,00	15,49	0,71	50,55
SONDIKA	3.641	2.103	1.538	17	501	403	808	166	36	51	41	69
	3.551	2.492	1.059	28	466	286	1.219	115	0	215	13	1.822
%		57,76	42,24	0,47	24,14	19,42	38,94	8,00	1,73	2,46	1,98	3,30
		70,18	29,82	0,79	19,01	11,67	49,73	4,69	0,00	8,77	0,53	73,11
SOPELA	11.529	5.916	5.613	31	1.710	1.142	1.606	449	268	236	108	338
	10.726	7.228	3.498	54	1.874	786	2.862	172	0	1.000	59	5.135
%		51,31	48,69	0,27	29,20	19,50	27,42	7,67	4,58	4,03	1,84	5,72
		67,39	32,61	0,50	26,20	10,99	40,02	2,40	0,00	13,98	0,82	71,04
SOPUERTA	2.206	1.012	1.194	10	267	233	256	51	51	38	30	49
	2.024	1.473	551	29	346	147	673	25	0	172	6	1.070
%		45,87	54,13	0,45	27,38	23,90	26,26	5,23	5,23	3,90	3,08	4,86
		72,78	27,22	1,43	24,37	10,35	47,39	1,76	0,00	12,11	0,42	72,67
SUKARRIETA	308	183	125	1	52	17	87	9	2	3	3	7
	286	218	68	3	44	11	143	3	0	5	0	194
%		59,42	40,58	0,32	28,89	9,44	48,33	5,00	1,11	1,67	1,67	3,83
		76,22	23,78	1,05	20,66	5,16	67,14	1,41	0,00	2,35	0,00	89,00

BIZKAIA

Udalerría Municipio	Errolda Censo	Botoak Votos	Abstentzioa Abstención	Zuriak Blancos	EH BILDU	PSOE	EAJ-PNV	PP	SUMAR	PODEMOS	VOX	Beste batzuk Otros
TRUCIOS-TURTZIOZ	445	264	181	3	44	32	148	13	2	2	9	10
	435	385	50	4	58	28	248	9	0	27	3	309
%		59,33	40,67	0,67	16,92	12,31	56,92	5,00	0,77	0,77	3,46	3,79
		88,51	11,49	0,92	15,43	7,45	65,96	2,39	0,00	7,18	0,80	80,26
UBIDE	129	80	49	0	55	6	14	0	0	3	0	1
	133	106	27	1	68	4	26	0	0	3	0	97
%		62,02	37,98	0,00	69,62	7,59	17,72	0,00	0,00	3,80	0,00	1,25
		79,70	20,30	0,75	65,38	3,85	25,00	0,00	0,00	2,88	0,00	91,51
UGAO-MIRABALLES	3.231	1.770	1.461	14	638	344	544	75	30	46	17	55
	3.303	2.340	963	17	665	241	1.103	52	0	181	8	1.826
%		54,78	45,22	0,43	36,48	19,67	31,10	4,29	1,72	2,63	0,97	3,12
		70,84	29,16	0,51	28,81	10,44	47,79	2,25	0,00	7,84	0,35	78,03
URDULIZ	4.475	2.303	2.172	16	676	429	671	146	105	84	52	113
	3.477	2.401	1.076	15	601	242	1.049	56	0	288	15	1.775
%		51,46	48,54	0,36	29,70	18,85	29,48	6,41	4,61	3,69	2,28	4,89
		69,05	30,95	0,43	25,29	10,19	44,15	2,36	0,00	12,12	0,63	73,90
URDUÑA/ORDUÑA	3.234	1.746	1.488	4	566	321	594	113	35	28	45	35
	3.273	2.417	856	26	758	225	1.079	76	0	155	14	1.901
%		53,99	46,01	0,12	32,58	18,48	34,20	6,51	2,01	1,61	2,59	2,00
		73,85	26,15	0,79	31,97	9,49	45,51	3,21	0,00	6,54	0,59	78,64
USANSOLO	3.618	1.832	1.786	9	644	349	524	79	56	49	34	84
	0	0	0	0	0	0	0	0	0	0	0	0
%		50,64	49,36	0,25	35,40	19,19	28,81	4,34	3,08	2,69	1,87	4,57
		0,00	0,00	0,00	0,00	0,00	0,00	0,00	0,00	0,00	0,00	0,00
VALLE DE TRÁPAGA- TRAPAGARAN	9.837	4.766	5.071	20	968	1.781	1.062	323	179	147	118	144
	9.949	6.626	3.323	43	1.101	1.752	2.359	196	0	834	51	3.706
%		48,45	51,55	0,20	20,50	37,72	22,49	6,84	3,79	3,11	2,50	2,99
		66,60	33,40	0,43	16,84	26,79	36,08	3,00	0,00	12,75	0,78	55,97

BIZKAIA

Udalerria Municipio	Errolda Censo	Botoak Votos	Abstentzia Abstención	Zuriak Blancos	EH BILDU	PSOE	EAJ-PNV	PP	SUMAR	PODEMOS	VOX	Beste batzuk Otros
ZALDIBAR	2.237	1.110	1.127	11	413	267	258	76	21	19	12	22
	2.335	1.550	785	11	459	282	501	75	0	165	1	1.011
%		49,62	50,38	0,49	37,96	24,54	23,71	6,99	1,93	1,75	1,10	1,98
		66,38	33,62	0,47	29,92	18,38	32,66	4,89	0,00	10,76	0,07	65,21
ZALLA	6.537	3.686	2.851	21	725	882	1.424	215	85	79	87	121
	6.563	5.059	1.504	47	730	666	2.725	105	0	494	31	3.654
%		56,39	43,61	0,32	20,04	24,38	39,36	5,94	2,35	2,18	2,40	3,28
		77,08	22,92	0,72	14,75	13,45	55,05	2,12	0,00	9,98	0,63	72,24
ZAMUDIO	2.554	1.429	1.125	10	466	227	548	64	21	22	25	27
	2.498	1.810	688	14	480	178	905	32	0	130	6	1.432
%		55,95	44,05	0,39	33,29	16,21	39,14	4,57	1,50	1,57	1,79	1,89
		72,46	27,54	0,56	27,00	10,01	50,90	1,80	0,00	7,31	0,34	79,14
ZARATAMO	1.311	640	671	3	200	146	187	38	22	10	6	20
	1.313	908	405	7	260	114	365	25	0	90	4	661
%		48,82	51,18	0,23	31,80	23,21	29,73	6,04	3,50	1,59	0,95	3,13
		69,15	30,85	0,53	29,08	12,75	40,83	2,80	0,00	10,07	0,45	72,79
ZEANURI	1.008	617	391	11	292	31	238	8	6	13	0	16
	1.005	810	195	2	350	7	389	6	0	31	0	756
%		61,21	38,79	1,09	48,34	5,13	39,40	1,32	0,99	2,15	0,00	2,59
		80,60	19,40	0,20	43,75	0,88	48,63	0,75	0,00	3,88	0,00	93,32
ZEBERIO	883	519	364	1	249	28	200	4	4	13	3	15
	860	704	156	3	273	13	364	3	0	35	2	645
%		58,78	41,22	0,11	48,26	5,43	38,76	0,78	0,78	2,52	0,58	2,89
		81,86	18,14	0,35	39,11	1,86	52,15	0,43	0,00	5,01	0,29	91,61
ZIERBENA	1.262	718	544	7	213	97	288	28	14	19	14	29
	1.226	899	327	8	220	64	486	13	0	69	3	733
%		56,89	43,11	0,55	30,34	13,82	41,03	3,99	1,99	2,71	1,99	4,05
		73,33	26,67	0,65	24,94	7,26	55,10	1,47	0,00	7,82	0,34	81,52

BIZKAIA

Udalerría Municipio	Errolda Censo	Botoak Votos	Abstentzioa Abstención	Zuriak Blancos	EH BILDU	PSOE	EAJ-PNV	PP	SUMAR	PODEMOS	VOX	Beste batzuk Otros
ZIORTZA - BOLIBAR	321	177	144	1	114	4	46	3	0	5	0	1
	346	262	84	1	153	2	95	2	0	8	0	249
%		55,14	44,86	0,31	65,90	2,31	26,59	1,73	0,00	2,89	0,00	0,56
		75,72	24,28	0,29	58,62	0,77	36,40	0,77	0,00	3,07	0,00	95,04
CERA BIZKAIA	43.976	1	43.975	0	0	0	0	0	0	0	0	0
	39.127	1.092	38.035	6	142	194	274	88	0	158	61	582
%		0,00	100,00	0,00	0,00	0,00	0,00	0,00	0,00	0,00	0,00	0,00
		2,79	97,21	0,02	13,11	17,91	25,30	8,13	0,00	14,59	5,63	53,28



GIPUZKOA

Udalerría Municipio	Errolda Censo	Botoak Votos	Abstentzioa Abstención	Zuriak Blancos	EH BILDU	PSOE	EAJ-PNV	PP	SUMAR	PODEMOS	VOX	Beste batzuk Otros
ABALTZISKETA	248	110	138	0	66	0	40	1	0	1	0	1
	253	177	76	3	79	3	86	0	0	2	0	167
%		44,35	55,65	0,00	60,55	0,00	36,70	0,92	0,00	0,92	0,00	0,91
		69,96	30,04	1,19	45,93	1,74	50,00	0,00	0,00	1,16	0,00	94,34
ADUNA	377	199	178	0	138	14	34	0	2	5	1	5
	356	260	96	6	155	3	70	2	0	13	0	231
%		52,79	47,21	0,00	69,35	7,04	17,09	0,00	1,01	2,51	0,50	2,51
		73,03	26,97	1,69	62,25	1,20	28,11	0,80	0,00	5,22	0,00	88,85
AIA	1.574	631	943	2	254	46	253	13	16	14	8	21
	1.535	1.004	531	8	379	24	501	8	0	53	3	902
%		40,09	59,91	0,13	40,64	7,36	40,48	2,08	2,56	2,24	1,28	3,34
		65,41	34,59	0,52	38,28	2,42	50,61	0,81	0,00	5,35	0,30	89,85
AIZARNAZABAL	570	265	305	1	160	31	56	0	1	4	3	4
	553	415	138	6	276	9	90	0	0	21	0	373
%		46,49	53,51	0,18	61,78	11,97	21,62	0,00	0,39	1,54	1,16	1,51
		75,05	24,95	1,08	68,49	2,23	22,33	0,00	0,00	5,21	0,00	89,88
ALBIZTUR	245	129	116	5	47	15	56	0	0	2	1	2
	229	143	86	2	40	7	83	0	0	8	0	125
%		52,65	47,35	2,04	38,21	12,20	45,53	0,00	0,00	1,63	0,81	1,55
		62,45	37,55	0,87	28,57	5,00	59,29	0,00	0,00	5,71	0,00	87,41
ALEGIA	1.282	627	655	1	332	90	139	18	13	10	8	14
	1.267	917	350	7	448	67	306	15	0	54	1	770
%		48,91	51,09	0,08	53,21	14,42	22,28	2,88	2,08	1,60	1,28	2,24
		72,38	27,62	0,55	49,39	7,39	33,74	1,65	0,00	5,95	0,11	83,97
ALKIZA	255	111	144	0	66	5	29	0	1	5	0	4
	258	173	85	4	87	3	56	1	0	11	0	152
%		43,53	56,47	0,00	60,00	4,55	26,36	0,00	0,91	4,55	0,00	3,60
		67,05	32,95	1,55	52,10	1,80	33,53	0,60	0,00	6,59	0,00	87,87



GIPUZKOA

Udalerria Municipio	Errolda Censo	Botoak Votos	Abstentzioa Abstención	Zuriak Blancos	EH BILDU	PSOE	EAJ-PNV	PP	SUMAR	PODEMOS	VOX	Beste batzuk Otros
ALTZAGA	128	62	66	0	33	8	14	0	3	3	0	1
	130	111	19	1	53	4	37	0	0	8	0	97
		48,44	51,56	0,00	53,23	12,90	22,58	0,00	4,84	4,84	0,00	1,61
%		85,38	14,62	0,77	48,62	3,67	33,94	0,00	0,00	7,34	0,00	87,38
ALTZO	353	191	162	4	134	0	36	0	8	3	2	3
	329	232	97	4	149	2	58	0	0	10	0	213
		54,11	45,89	1,13	72,04	0,00	19,35	0,00	4,30	1,61	1,08	1,56
%		70,52	29,48	1,22	66,22	0,89	25,78	0,00	0,00	4,44	0,00	91,80
AMEZKETA	747	333	414	4	221	21	67	5	2	5	1	6
	705	516	189	13	326	7	149	5	0	13	0	475
		44,58	55,42	0,54	67,38	6,40	20,43	1,52	0,61	1,52	0,30	1,80
%		73,19	26,81	1,84	65,20	1,40	29,80	1,00	0,00	2,60	0,00	92,06
ANDOAIN	11.276	5.353	5.923	25	1.854	1.474	862	401	202	150	126	241
	11.373	7.320	4.053	72	2.249	1.847	1.702	236	0	821	44	4.264
		47,47	52,53	0,22	34,92	27,76	16,23	7,55	3,80	2,82	2,37	4,51
%		64,36	35,64	0,63	31,18	25,61	23,60	3,27	0,00	11,38	0,61	58,23
ANOETA	1.554	789	765	4	425	134	129	33	16	21	10	16
	1.530	1.078	452	9	518	90	313	27	0	84	6	858
		50,77	49,23	0,26	54,21	17,09	16,45	4,21	2,04	2,68	1,28	2,03
%		70,46	29,54	0,59	48,64	8,45	29,39	2,54	0,00	7,89	0,56	79,60
ANTZUOLA	1.602	941	661	2	499	118	233	25	11	28	8	13
	1.631	1.216	415	12	609	108	356	16	0	79	2	998
		58,74	41,26	0,12	53,37	12,62	24,92	2,67	1,18	2,99	0,86	1,40
%		74,56	25,44	0,74	50,62	8,98	29,59	1,33	0,00	6,57	0,17	82,06
ARAMA	132	63	69	1	38	6	15	1	0	0	0	2
	149	100	49	0	53	5	39	1	0	1	0	93
		47,73	52,27	0,76	61,29	9,68	24,19	1,61	0,00	0,00	0,00	3,18
%		67,11	32,89	0,00	53,00	5,00	39,00	1,00	0,00	1,00	0,00	93,00



GIPUZKOA

Udalerría Municipio	Errolda Censo	Botoak Votos	Abstentzioa Abstención	Zuriak Blancos	EH BILDU	PSOE	EAJ-PNV	PP	SUMAR	PODEMOS	VOX	Beste batzuk Otros
ARETXABALETA	5.558	3.069	2.489	8	1.430	513	746	126	80	64	23	66
	5.437	3.824	1.613	31	1.460	431	1.396	62	0	290	12	2.976
%		55,22	44,78	0,14	46,92	16,83	24,48	4,13	2,62	2,10	0,75	2,16
		70,33	29,67	0,57	38,72	11,43	37,02	1,64	0,00	7,69	0,32	77,84
ARRASATE/MONDRAGON	16.942	8.579	8.363	45	3.496	1.869	1.884	432	319	243	109	159
	17.370	11.432	5.938	81	3.940	1.867	3.643	340	0	1.195	25	7.841
%		50,64	49,36	0,27	41,08	21,96	22,14	5,08	3,75	2,86	1,28	1,84
		65,81	34,19	0,47	34,97	16,57	32,33	3,02	0,00	10,61	0,22	68,59
ASTEASU	1.200	502	698	2	303	59	53	7	7	12	5	52
	1.154	694	460	8	372	35	206	10	0	46	3	587
%		41,83	58,17	0,17	60,84	11,85	10,64	1,41	1,41	2,41	1,00	10,36
		60,14	39,86	0,69	54,63	5,14	30,25	1,47	0,00	6,75	0,44	84,57
ASTIGARRAGA	5.702	2.590	3.112	14	1.096	519	396	152	118	102	47	134
	4.887	3.173	1.714	26	1.215	387	933	53	0	357	14	2.316
%		45,42	54,58	0,25	42,75	20,24	15,44	5,93	4,60	3,98	1,83	5,18
		64,93	35,07	0,53	38,86	12,38	29,84	1,69	0,00	11,42	0,45	72,97
ATAUN	1.257	741	516	6	505	33	171	3	1	7	3	9
	1.239	993	246	14	568	22	345	0	0	25	0	929
%		58,95	41,05	0,48	68,99	4,51	23,36	0,41	0,14	0,96	0,41	1,20
		80,15	19,85	1,13	58,20	2,25	35,35	0,00	0,00	2,56	0,00	93,55
AZKOITIA	8.543	4.114	4.429	25	1.625	630	1.344	136	47	88	48	155
	8.503	5.909	2.594	35	2.081	588	2.465	107	0	356	40	4.726
%		48,16	51,84	0,29	39,90	15,47	33,00	3,34	1,15	2,16	1,18	3,75
		69,49	30,51	0,41	35,77	10,11	42,38	1,84	0,00	6,12	0,69	79,99
AZPEITIA	11.434	5.246	6.188	29	2.511	541	1.780	136	45	61	41	87
	11.233	7.872	3.361	51	3.732	342	3.154	119	0	259	11	7.036
%		45,88	54,12	0,25	48,27	10,40	34,22	2,61	0,87	1,17	0,79	1,68
		70,08	29,92	0,45	48,05	4,40	40,61	1,53	0,00	3,33	0,14	89,36



GIPUZKOA

Udalerria Municipio	Errolda Censo	Botoak Votos	Abstentzioa Abstención	Zuriak Blancos	EH BILDU	PSOE	EAJ-PNV	PP	SUMAR	PODEMOS	VOX	Beste batzuk Otros
BALIARRAIN	97	60	37	0	41	1	14	0	0	2	0	2
	90	52	38	0	35	1	15	0	0	0	0	51
%		61,86	38,14	0,00	68,33	1,67	23,33	0,00	0,00	3,33	0,00	3,34
		57,78	42,22	0,00	67,31	1,92	28,85	0,00	0,00	0,00	0,00	98,08
BEASAIN	10.021	4.777	5.244	27	1.476	1.152	1.337	272	134	153	73	131
	9.931	6.393	3.538	61	1.728	1.018	2.551	188	0	575	19	4.506
%		47,67	52,33	0,27	31,22	24,37	28,28	5,75	2,83	3,24	1,54	2,72
		64,37	35,63	0,61	27,40	16,14	40,45	2,98	0,00	9,12	0,30	70,49
BEIZAMA	110	56	54	3	25	2	22	0	0	3	0	1
	114	76	38	0	37	0	31	1	0	4	0	71
%		50,91	49,09	2,73	47,17	3,77	41,51	0,00	0,00	5,66	0,00	1,79
		66,67	33,33	0,00	48,68	0,00	40,79	1,32	0,00	5,26	0,00	93,42
BELAUNTZA	210	81	129	0	38	12	24	3	0	2	0	2
	187	133	54	1	61	3	55	0	0	11	0	117
%		38,57	61,43	0,00	46,91	14,81	29,63	3,70	0,00	2,47	0,00	2,46
		71,12	28,88	0,53	46,56	2,29	41,98	0,00	0,00	8,40	0,00	87,96
BERASTEGI	904	447	457	3	262	32	121	5	4	3	5	10
	854	661	193	9	313	28	261	5	0	29	0	588
%		49,45	50,55	0,33	59,28	7,24	27,38	1,13	0,90	0,68	1,13	2,23
		77,40	22,60	1,05	48,15	4,31	40,15	0,77	0,00	4,46	0,00	88,95
BERGARA	11.223	6.209	5.014	12	2.890	995	1.639	211	129	157	46	117
	11.520	8.227	3.293	39	3.513	808	2.864	120	0	633	14	6.586
%		55,32	44,68	0,11	46,73	16,09	26,50	3,41	2,09	2,54	0,74	1,88
		71,41	28,59	0,34	43,05	9,90	35,09	1,47	0,00	7,76	0,17	80,03
BERROBI	436	176	260	2	102	17	35	2	1	7	4	6
	444	277	167	8	135	15	77	5	0	20	1	223
%		40,37	59,63	0,46	58,62	9,77	20,11	1,15	0,57	4,02	2,30	3,42
		62,39	37,61	1,80	51,14	5,68	29,17	1,89	0,00	7,58	0,38	80,50



GIPUZKOA

Udalerría Municipio	Errola Censo	Botoak Votos	Abstentzioa Abstención	Zuriak Blancos	EH BILDU	PSOE	EAJ-PNV	PP	SUMAR	PODEMOS	VOX	Beste batzuk Otros
BIDANIA-GOIZATZ	415	190	225	1	115	17	34	5	5	4	5	4
	392	282	110	11	153	4	84	4	0	8	0	246
%		45,78	54,22	0,24	60,85	8,99	17,99	2,65	2,65	2,12	2,65	2,11
		71,94	28,06	2,81	58,40	1,53	32,06	1,53	0,00	3,05	0,00	87,22
DEBA	4.348	2.387	1.961	22	987	435	710	71	47	54	22	32
	4.288	3.149	1.139	31	1.165	270	1.222	48	0	281	13	2.474
%		54,90	45,10	0,51	41,86	18,45	30,11	3,01	1,99	2,29	0,93	1,33
		73,44	26,56	0,72	37,75	8,75	39,60	1,56	0,00	9,11	0,42	78,56
DONOSTIA/SAN SEBASTIÁN	146.965	76.480	70.485	420	18.184	20.954	13.560	11.540	2.817	2.829	2.345	3.597
	147.847	95.945	51.902	671	18.753	20.571	27.575	7.649	0	11.000	1.557	54.156
%		52,04	47,96	0,29	23,98	27,63	17,88	15,22	3,72	3,73	3,09	4,69
		64,89	35,11	0,45	19,75	21,67	29,05	8,06	0,00	11,59	1,64	56,44
EIBAR	20.601	10.419	10.182	57	2.960	3.602	1.959	816	260	300	146	288
	21.247	14.163	7.084	110	3.131	4.255	4.043	562	0	1.375	70	7.734
%		50,58	49,42	0,28	28,65	34,87	18,96	7,90	2,52	2,90	1,41	2,79
		66,66	33,34	0,52	22,37	30,40	28,89	4,02	0,00	9,82	0,50	54,60
ELDUAIN	188	82	106	2	54	2	24	0	0	0	0	0
	184	116	68	2	73	0	38	0	0	2	0	111
%		43,62	56,38	1,06	67,50	2,50	30,00	0,00	0,00	0,00	0,00	0,00
		63,04	36,96	1,09	64,60	0,00	33,63	0,00	0,00	1,77	0,00	95,69
ELGETA	859	497	362	0	277	36	134	8	13	6	7	16
	859	633	226	6	310	24	226	6	0	40	3	552
%		57,86	42,14	0,00	55,73	7,24	26,96	1,61	2,62	1,21	1,41	3,21
		73,69	26,31	0,70	49,60	3,84	36,16	0,96	0,00	6,40	0,48	87,21
ELGOIBAR	8.581	4.446	4.135	20	1.500	1.082	1.284	257	61	63	59	102
	8.699	5.823	2.876	35	1.694	843	2.348	169	0	460	15	4.243
%		51,81	48,19	0,23	34,03	24,55	29,13	5,83	1,38	1,43	1,34	2,28
		66,94	33,06	0,40	29,56	14,71	40,98	2,95	0,00	8,03	0,26	72,87



GIPUZKOA

Udalerría Municipio	Errolda Censo	Botoak Votos	Abstentzioa Abstención	Zuriak Blancos	EH BILDU	PSOE	EAJ-PNV	PP	SUMAR	PODEMOS	VOX	Beste batzuk Otros
ERRETERIA	30.577	14.085	16.492	65	4.630	4.521	1.662	1.105	564	537	288	672
	30.690	18.835	11.855	127	5.347	5.241	3.482	680	0	2.913	120	9.647
		46,06	53,94	0,21	33,12	32,34	11,89	7,90	4,03	3,84	2,06	4,78
%		61,37	38,63	0,41	28,75	28,18	18,72	3,66	0,00	15,66	0,65	51,23
ERREZIL	452	207	245	2	155	2	44	0	1	3	0	0
	440	369	71	3	249	0	96	0	0	9	0	351
		45,80	54,20	0,44	75,61	0,98	21,46	0,00	0,49	1,46	0,00	0,00
%		83,86	16,14	0,68	69,17	0,00	26,67	0,00	0,00	2,50	0,00	95,12
ESKORIATZA	3.249	1.627	1.622	6	732	322	369	67	58	26	18	27
	3.176	2.241	935	16	615	240	853	39	0	201	6	1.723
		50,08	49,92	0,18	45,21	19,89	22,79	4,14	3,58	1,61	1,11	1,64
%		70,56	29,44	0,50	27,84	10,86	38,61	1,77	0,00	9,10	0,27	76,85
EZKIO-ITSASO	467	264	203	1	124	29	80	6	5	8	1	10
	485	362	123	3	178	12	136	1	0	25	0	321
		56,53	43,47	0,21	47,15	11,03	30,42	2,28	1,90	3,04	0,38	3,80
%		74,64	25,36	0,62	49,58	3,34	37,88	0,28	0,00	6,96	0,00	88,68
GABIRIA	408	212	196	1	141	9	51	2	1	3	1	3
	384	287	97	0	148	7	111	1	0	8	0	269
		51,96	48,04	0,25	66,82	4,27	24,17	0,95	0,47	1,42	0,47	1,41
%		74,74	25,26	0,00	51,93	2,46	38,95	0,35	0,00	2,81	0,00	93,74
GAINZA	100	51	49	1	28	0	15	0	2	1	1	2
	101	79	22	1	37	1	36	0	0	3	0	74
		51,00	49,00	1,00	57,14	0,00	30,61	0,00	4,08	2,04	2,04	3,92
%		78,22	21,78	0,99	47,44	1,28	46,15	0,00	0,00	3,85	0,00	93,68
GAZTELU	125	65	60	0	30	1	20	0	2	10	0	0
	117	84	33	2	40	1	26	1	0	9	0	70
		52,00	48,00	0,00	47,62	1,59	31,75	0,00	3,17	15,87	0,00	0,00
%		71,79	28,21	1,71	49,38	1,23	32,10	1,23	0,00	11,11	0,00	83,33



GIPUZKOA

Udalerría Municipio	Errolda Censo	Botoak Votos	Abstentzioa Abstención	Zuriak Blancos	EH BILDU	PSOE	EAJ-PNV	PP	SUMAR	PODEMOS	VOX	Beste batzuk Otros
GETARIA	2.169	1.296	873	4	683	85	445	18	15	22	4	15
	2.145	1.724	421	7	799	60	723	7	0	74	2	1.562
%		59,75	40,25	0,18	53,07	6,60	34,58	1,40	1,17	1,71	0,31	1,16
		80,37	19,63	0,33	46,86	3,52	42,40	0,41	0,00	4,34	0,12	90,62
HERNANI	15.777	7.903	7.874	36	3.906	1.564	1.115	332	257	323	110	237
	15.780	10.126	5.654	69	4.457	1.444	2.194	228	0	1.212	53	7.027
%		50,09	49,91	0,23	49,80	19,94	14,21	4,23	3,28	4,12	1,40	3,00
		64,17	35,83	0,44	44,73	14,49	22,02	2,29	0,00	12,16	0,53	69,41
HERNIALDE	261	121	140	0	61	14	30	4	7	1	1	3
	237	152	85	7	59	6	57	3	0	14	0	118
%		46,36	53,64	0,00	50,41	11,57	24,79	3,31	5,79	0,83	0,83	2,48
		64,14	35,86	2,95	41,84	4,26	40,43	2,13	0,00	9,93	0,00	77,64
HONDARRIBIA	13.534	6.817	6.717	36	1.831	1.512	2.006	596	234	206	142	232
	13.243	8.607	4.636	84	1.740	1.179	3.671	308	0	930	82	5.943
%		50,37	49,63	0,27	27,09	22,37	29,68	8,82	3,46	3,05	2,10	3,38
		64,99	35,01	0,63	20,61	13,97	43,48	3,65	0,00	11,02	0,97	69,03
IBARRA	3.107	1.374	1.733	6	636	285	276	63	23	29	21	35
	3.169	2.053	1.116	10	856	256	623	42	0	183	10	1.539
%		44,22	55,78	0,19	46,49	20,83	20,18	4,61	1,68	2,12	1,54	2,56
		64,78	35,22	0,32	42,17	12,61	30,69	2,07	0,00	9,01	0,49	74,98
IDIAZABAL	1.708	860	848	5	447	63	298	21	2	7	5	9
	1.738	1.325	413	16	586	52	587	22	0	34	1	1.187
%		50,35	49,65	0,29	52,46	7,39	34,98	2,46	0,23	0,82	0,59	1,05
		76,24	23,76	0,92	45,22	4,01	45,29	1,70	0,00	2,62	0,08	89,60
IKAZTEGIETA	354	202	152	0	131	24	31	4	2	1	1	8
	364	273	91	2	142	11	95	2	0	12	0	243
%		57,06	42,94	0,00	64,85	11,88	15,35	1,98	0,99	0,50	0,50	3,98
		75,00	25,00	0,55	52,99	4,10	35,45	0,75	0,00	4,48	0,00	89,02



GIPUZKOA

Udalerría Municipio	Errolda Censo	Botoak Votos	Abstentzioa Abstención	Zuriak Blancos	EH BILDU	PSOE	EAJ-PNV	PP	SUMAR	PODEMOS	VOX	Beste batzuk Otros
IRUN	47.454	21.297	26.157	108	3.521	7.467	3.365	2.924	873	705	999	1.241
	47.085	28.367	18.718	267	3.615	8.693	6.900	1.861	0	4.269	530	12.485
		44,88	55,12	0,23	16,69	35,40	15,95	13,86	4,14	3,34	4,74	5,79
%		60,25	39,75	0,57	12,99	31,23	24,79	6,69	0,00	15,34	1,90	44,01
IRURA	1.303	582	721	2	274	91	122	24	6	10	21	31
	1.253	857	396	13	376	64	301	8	0	57	5	707
		44,67	55,33	0,15	47,32	15,72	21,07	4,15	1,04	1,73	3,63	5,31
%		68,40	31,60	1,04	44,71	7,61	35,79	0,95	0,00	6,78	0,59	82,50
ITSASONDO	453	245	208	1	162	20	43	5	4	6	1	3
	464	324	140	1	193	19	87	2	0	15	0	286
		54,08	45,92	0,22	66,39	8,20	17,62	2,05	1,64	2,46	0,41	1,23
%		69,83	30,17	0,22	59,94	5,90	27,02	0,62	0,00	4,66	0,00	88,28
LARRAUL	193	92	101	0	58	5	19	2	3	1	1	3
	186	113	73	4	63	1	26	0	0	11	0	97
		47,67	52,33	0,00	63,04	5,43	20,65	2,17	3,26	1,09	1,09	3,27
%		60,75	39,25	2,15	57,80	0,92	23,85	0,00	0,00	10,09	0,00	85,83
LASARTE-ORIA	14.804	7.048	7.756	35	1.911	2.503	898	707	262	214	179	315
	14.248	9.205	5.043	69	1.990	3.238	1.647	493	0	1.109	113	4.147
		47,61	52,39	0,24	27,34	35,81	12,85	10,12	3,75	3,06	2,56	4,46
%		64,61	35,39	0,48	21,87	35,58	18,10	5,42	0,00	12,19	1,24	45,03
LAZKAO	4.284	2.182	2.102	10	1.023	356	533	82	52	56	26	35
	4.180	2.951	1.229	29	1.229	320	1.017	47	0	216	4	2.315
		50,93	49,07	0,23	47,30	16,46	24,64	3,79	2,40	2,59	1,20	1,64
%		70,60	29,40	0,69	42,35	11,03	35,04	1,62	0,00	7,44	0,14	78,44
LEABURU	284	135	149	0	100	0	24	0	1	0	2	8
	273	202	71	3	125	3	63	1	0	6	0	188
		47,54	52,46	0,00	74,07	0,00	17,78	0,00	0,74	0,00	1,48	5,92
%		73,99	26,01	1,10	63,13	1,52	31,82	0,51	0,00	3,03	0,00	93,07

GIPUZKOA

Udalerria Municipio	Errolda Censo	Botoak Votos	Abstentzioa Abstención	Zuriak Blancos	EH BILDU	PSOE	EAJ-PNV	PP	SUMAR	PODEMOS	VOX	Beste batzuk Otros
LEGAZPI	6.537	3.367	3.170	14	1.269	800	774	197	78	79	55	85
	6.774	4.834	1.940	45	1.671	732	1.655	138	0	378	30	3.484
%		51,51	48,49	0,21	38,03	23,97	23,19	5,90	2,34	2,37	1,65	2,54
		71,36	28,64	0,66	35,09	15,37	34,75	2,90	0,00	7,94	0,63	72,05
LEGORRETA	1.036	541	495	5	253	68	150	20	12	11	6	15
	1.069	821	248	5	362	69	296	16	0	57	1	668
%		52,22	47,78	0,48	47,29	12,71	28,04	3,74	2,24	2,06	1,12	2,75
		76,80	23,20	0,47	44,64	8,51	36,50	1,97	0,00	7,03	0,12	81,36
LEINTZ-GATZAGA	169	90	79	3	54	1	25	0	3	2	1	1
	187	113	74	1	72	0	34	0	0	4	1	106
%		53,25	46,75	1,78	62,07	1,15	28,74	0,00	3,45	2,30	1,15	1,11
		60,43	39,57	0,53	64,86	0,00	30,63	0,00	0,00	3,60	0,90	93,81
LEZO	4.793	2.219	2.574	9	1.135	429	352	101	61	60	33	36
	4.855	3.109	1.746	36	1.325	327	868	66	0	325	6	2.291
%		46,30	53,70	0,19	51,43	19,44	15,95	4,58	2,76	2,72	1,50	1,65
		64,04	35,96	0,74	43,95	10,85	28,79	2,19	0,00	10,78	0,20	73,68
LIZARTZA	484	240	244	0	200	6	24	0	0	3	4	2
	460	347	113	9	264	3	59	0	0	6	0	327
%		49,59	50,41	0,00	83,68	2,51	10,04	0,00	0,00	1,26	1,67	0,84
		75,43	24,57	1,96	78,57	0,89	17,56	0,00	0,00	1,79	0,00	94,23
MENDARO	1.435	733	702	0	263	139	204	33	37	16	12	27
	1.415	972	443	2	289	125	418	22	0	90	1	724
%		51,08	48,92	0,00	35,98	19,02	27,91	4,51	5,06	2,19	1,64	3,70
		68,69	31,31	0,14	30,04	12,99	43,45	2,29	0,00	9,36	0,10	74,48
MUTILOA	206	107	99	0	67	9	27	0	1	3	0	0
	196	133	63	1	79	4	38	0	0	7	0	121
%		51,94	48,06	0,00	62,62	8,41	25,23	0,00	0,93	2,80	0,00	0,00
		67,86	32,14	0,51	59,85	3,03	28,79	0,00	0,00	5,30	0,00	90,97

GIPUZKOA

Udalerría Municipio	Errolda Censo	Botoak Votos	Abstentzioa Abstención	Zuriak Blancos	EH BILDU	PSOE	EAJ-PNV	PP	SUMAR	PODEMOS	VOX	Beste batzuk Otros
MUTRIKU	4.094	2.116	1.978	6	991	221	699	66	33	47	9	36
	4.084	2.874	1.210	22	1.257	135	1.134	54	0	175	7	2.460
%		51,69	48,31	0,15	47,15	10,51	33,25	3,14	1,57	2,24	0,43	1,70
		70,37	29,63	0,54	44,40	4,77	40,06	1,91	0,00	6,18	0,25	85,59
OIARTZUN	8.288	4.338	3.950	18	2.736	396	693	141	98	110	36	97
	8.081	5.509	2.572	47	2.935	290	1.289	75	0	405	16	4.627
%		52,34	47,66	0,22	63,52	9,19	16,09	3,27	2,28	2,55	0,84	2,23
		68,17	31,83	0,58	54,22	5,36	23,81	1,39	0,00	7,48	0,30	84,01
OLABERRIA	712	359	353	5	136	76	95	30	4	2	3	8
	739	540	199	3	158	83	174	26	0	58	3	358
%		50,42	49,58	0,70	38,42	21,47	26,84	8,47	1,13	0,56	0,85	2,24
		73,07	26,93	0,41	29,92	15,72	32,95	4,92	0,00	10,98	0,57	66,32
ORDIZIA	7.099	3.591	3.508	20	1.371	767	832	179	91	169	47	106
	7.068	5.059	2.009	38	1.755	680	1.705	142	0	545	26	3.610
%		50,58	49,42	0,28	38,49	21,53	23,36	5,03	2,55	4,74	1,32	2,98
		71,58	28,42	0,54	35,08	13,59	34,08	2,84	0,00	10,89	0,52	71,37
ORENDAIN	174	101	73	1	74	4	15	1	0	0	2	4
	156	125	31	2	83	0	31	0	0	2	0	121
%		58,05	41,95	0,57	74,00	4,00	15,00	1,00	0,00	0,00	2,00	3,96
		80,13	19,87	1,28	67,48	0,00	25,20	0,00	0,00	1,63	0,00	96,80
OREXA	86	58	28	0	56	0	0	0	0	0	0	0
	88	75	13	0	71	0	4	0	0	0	0	75
%		67,44	32,56	0,00	100,00	0,00	0,00	0,00	0,00	0,00	0,00	0,00
		85,23	14,77	0,00	94,67	0,00	5,33	0,00	0,00	0,00	0,00	100,00
ORIO	4.586	2.195	2.391	9	1.061	314	620	65	35	33	19	35
	4.401	3.059	1.342	31	1.138	267	1.267	59	0	186	9	2.485
%		47,86	52,14	0,20	48,63	14,39	28,41	2,98	1,60	1,51	0,87	1,62
		69,51	30,49	0,70	37,86	8,88	42,15	1,96	0,00	6,19	0,30	81,23

GIPUZKOA

Udalerría Municipio	Errolda Censo	Botoak Votos	Abstentzioa Abstención	Zuriak Blancos	EH BILDU	PSOE	EAJ-PNV	PP	SUMAR	PODEMOS	VOX	Beste batzuk Otros
ORMAIZTEGI	929	495	434	1	225	68	160	16	11	2	4	7
	948	718	230	9	272	47	302	6	0	37	6	605
%		53,28	46,72	0,11	45,64	13,79	32,45	3,25	2,23	0,41	0,81	1,41
		75,74	24,26	0,95	38,80	6,70	43,08	0,86	0,00	5,28	0,86	84,26
OÑATI	8.805	4.788	4.017	18	2.563	536	1.294	134	69	85	27	51
	8.870	6.383	2.487	24	3.148	371	2.290	101	0	295	9	5.560
%		54,38	45,62	0,20	53,86	11,26	27,19	2,82	1,45	1,79	0,57	1,05
		71,96	28,04	0,27	49,68	5,86	36,14	1,59	0,00	4,66	0,14	87,12
PASAIA	12.316	5.561	6.755	34	2.010	1.508	874	353	197	189	120	250
	12.457	7.448	5.009	62	2.211	1.593	1.788	265	0	1.100	50	4.302
%		45,15	54,85	0,28	36,54	27,41	15,89	6,42	3,58	3,44	2,18	4,53
		59,79	40,21	0,50	30,25	21,79	24,46	3,63	0,00	15,05	0,68	57,75
SEGURA	1.063	604	459	5	365	35	176	7	7	3	1	4
	1.091	869	222	9	414	21	371	0	0	24	3	809
%		56,82	43,18	0,47	61,04	5,85	29,43	1,17	1,17	0,50	0,17	0,67
		79,65	20,35	0,82	48,31	2,45	43,29	0,00	0,00	2,80	0,35	93,13
SORALUZE-PLACENCIA DE LAS ARMAS	2.776	1.431	1.345	9	563	322	332	95	21	29	22	32
	2.947	2.031	916	15	625	341	625	80	0	129	9	1.442
%		51,55	48,45	0,32	39,76	22,74	23,45	6,71	1,48	2,05	1,55	2,24
		68,92	31,08	0,51	31,23	17,04	31,23	4,00	0,00	6,45	0,45	71,02
TOLOSA	15.063	7.736	7.327	31	3.276	1.417	2.025	299	177	199	85	210
	15.064	10.209	4.855	84	3.818	1.050	3.863	238	0	755	32	8.012
%		51,36	48,64	0,21	42,61	18,43	26,34	3,89	2,30	2,59	1,11	2,71
		67,77	32,23	0,56	37,85	10,41	38,30	2,36	0,00	7,48	0,32	78,50
URNIETA	4.952	2.167	2.785	18	665	534	430	191	94	64	56	106
	4.772	3.042	1.730	42	747	533	1.084	99	0	318	24	1.985
%		43,76	56,24	0,36	31,07	24,95	20,09	8,93	4,39	2,99	2,62	4,90
		63,75	36,25	0,88	25,25	18,01	36,63	3,35	0,00	10,75	0,81	65,26

GIPUZKOA

Udalerría Municipio	Errolda Censo	Botoak Votos	Abstentzioa Abstención	Zuriak Blancos	EH BILDU	PSOE	EAJ-PNV	PP	SUMAR	PODEMOS	VOX	Beste batzuk Otros
URRETXU	5.329	2.871	2.458	17	1.010	698	715	138	87	58	45	88
	5.268	3.662	1.606	24	1.056	681	1.381	72	0	304	11	2.550
		53,88	46,12	0,32	35,58	24,59	25,18	4,86	3,06	2,04	1,59	3,03
		69,51	30,49	0,46	29,19	18,82	38,17	1,99	0,00	8,40	0,30	69,66
USURBIL	4.962	2.602	2.360	10	1.502	403	368	95	54	58	22	80
	4.706	3.075	1.631	25	1.640	299	677	52	0	238	9	2.441
		52,44	47,56	0,20	58,17	15,61	14,25	3,68	2,09	2,25	0,85	3,09
		65,34	34,66	0,53	53,97	9,84	22,28	1,71	0,00	7,83	0,30	79,40
VILLABONA	4.354	2.075	2.279	10	984	382	448	97	30	42	36	39
	4.344	2.943	1.401	35	1.254	320	935	71	0	210	13	2.286
		47,66	52,34	0,23	47,81	18,56	21,77	4,71	1,46	2,04	1,75	1,90
		67,75	32,25	0,81	43,24	11,03	32,24	2,45	0,00	7,24	0,45	77,68
ZALDIBIA	1.174	715	459	5	504	54	119	4	4	15	2	7
	1.141	851	290	11	570	34	192	2	0	25	0	777
		60,90	39,10	0,43	71,09	7,62	16,78	0,56	0,56	2,12	0,28	0,98
		74,58	25,42	0,96	68,02	4,06	22,91	0,24	0,00	2,98	0,00	91,31
ZARAUTZ	18.535	9.991	8.544	49	3.577	1.863	2.974	638	219	281	151	223
	18.197	12.703	5.494	103	4.003	1.443	5.163	403	0	987	78	9.625
		53,90	46,10	0,26	36,04	18,77	29,96	6,43	2,21	2,83	1,52	2,23
		69,81	30,19	0,57	31,93	11,51	41,19	3,21	0,00	7,87	0,62	75,77
ZEGAMA	1.117	608	509	0	353	41	193	7	4	5	2	3
	1.114	876	238	7	398	25	388	0	0	36	0	798
		54,43	45,57	0,00	58,06	6,74	31,74	1,15	0,66	0,82	0,33	0,49
		78,64	21,36	0,63	46,33	2,91	45,17	0,00	0,00	4,19	0,00	91,09
ZERAIN	224	134	90	2	77	4	47	1	0	3	0	0
	208	194	14	4	99	1	77	0	0	2	0	181
		59,82	40,18	0,89	58,33	3,03	35,61	0,76	0,00	2,27	0,00	0,00
		93,27	6,73	1,92	53,80	0,54	41,85	0,00	0,00	1,09	0,00	93,30



GIPUZKOA

Udalerría Municipio	Errolda Censo	Botoak Votos	Abstentzioa Abstención	Zuriak Blancos	EH BILDU	PSOE	EAJ-PNV	PP	SUMAR	PODEMOS	VOX	Beste batzuk Otros
ZESTOA	2.810	1.343	1.467	11	741	144	351	20	12	31	10	20
	2.760	1.947	813	18	930	82	748	8	0	111	3	1.713
%		47,79	52,21	0,39	55,76	10,84	26,41	1,50	0,90	2,33	0,75	1,47
		70,54	29,46	0,65	48,51	4,28	39,02	0,42	0,00	5,79	0,16	87,97
ZIZURKIL	2.204	1.040	1.164	10	477	208	192	52	28	31	12	28
	2.257	1.508	749	9	655	246	424	34	0	89	5	1.121
%		47,19	52,81	0,45	46,40	20,23	18,68	5,06	2,72	3,02	1,17	2,70
		66,81	33,19	0,40	43,81	16,45	28,36	2,27	0,00	5,95	0,33	74,36
ZUMAIA	7.895	4.238	3.657	22	1.858	816	1.090	135	89	80	44	95
	7.684	5.336	2.348	43	2.159	659	1.801	81	0	413	21	4.095
%		53,68	46,32	0,28	44,16	19,40	25,91	3,21	2,12	1,90	1,05	2,22
		69,44	30,56	0,56	40,98	12,51	34,18	1,54	0,00	7,84	0,40	76,75
ZUMARRAGA	7.517	3.730	3.787	22	1.009	1.142	673	194	144	85	81	364
	7.723	5.121	2.602	75	1.060	1.702	1.269	190	0	559	28	2.516
%		49,62	50,38	0,29	27,33	30,93	18,23	5,25	3,90	2,30	2,19	9,76
		66,31	33,69	0,97	21,22	34,07	25,41	3,80	0,00	11,19	0,56	49,15
CERA GIPUZKOA	30.836	1	30.835	0	0	0	0	0	0	0	0	0
	26.723	930	25.793	0	215	189	136	56	0	173	23	489
%		0,00	100,00	0,00	0,00	0,00	0,00	0,00	0,00	0,00	0,00	0,00
		3,48	96,52	0,00	23,12	20,32	14,62	6,02	0,00	18,60	2,47	52,59