

Gizarte Segurantzako afiliazioak EAEn. Turismoaren sektoreko adar bereizgarriak

2024ko 3. hiruhilekoa

www.euskadi.eus/web01-s2tumerk/es/contenidos/informacion/tur_estatis_sstur_port/eu_def/index.shtml



Turismoaren adar bereizgarrietako afiliazioak (3. hiruhilekoa)

Aukeratutako aldiaren batezbestekoak

Afiliación Descripción de Actividad	Asalariados		Autónomos		Total	
	afiliaciones	var.Interanual (%)	afiliaciones	var.Interanual (%)	afiliaciones	var.Interanual (%)
[-] A.HOSTELERIA	53.680	4,54 %	14.601	-0,43 %	68.282	3,43 %
[+] A1.SERVICIOS DE ALOJAMIENTO	7.477	4,87 %	833	0,85 %	8.311	4,45 %
[+] A2.SERVICIOS DE COMIDAS Y BEBIDAS	46.203	4,48 %	13.768	-0,51 %	59.971	3,29 %
[-] B.AGENCIAS DE VIAJES Y OPERADORES TURISTICOS	1.553	6,37 %	712	4,04 %	2.264	5,63 %
[+] B.AGENCIAS DE VIAJES Y OPERADORES TURISTICOS	1.553	6,37 %	712	4,04 %	2.264	5,63 %
[-] C.OTRAS ACTIVIDADES TURISTICAS	31.913	3,35 %	5.647	2,08 %	37.560	3,16 %
[+] C1.TRANSPORTE DE PASAJEROS/AS POR CARRETERA	6.086	2,79 %	2.155	0,98 %	8.241	2,31 %
[+] C2.OTRO TIPO DE TRANSPORTE DE PASAJEROS/AS	3.038	-7,23 %	12	6,06 %	3.050	-7,18 %
[+] C3.ACTIVIDADES ANEXAS AL TRANSPORTE	8.671	6,41 %	414	-2,28 %	9.085	5,98 %
[+] C4.ALQUILER DE EQUIPOS DE TRANSPORTE	1.357	0,05 %	136	-1,69 %	1.493	-0,11 %
[+] C5.INDUSTRIA CULTURAL	2.536	-0,33 %	1.561	2,09 %	4.097	0,58 %
[+] C6.INDUSTRIA RECREATIVA Y DEPORTIVA	10.225	6,14 %	1.369	5,69 %	11.594	6,09 %
Total	87.146	4,13 %	20.960	0,38 %	108.106	3,38 %

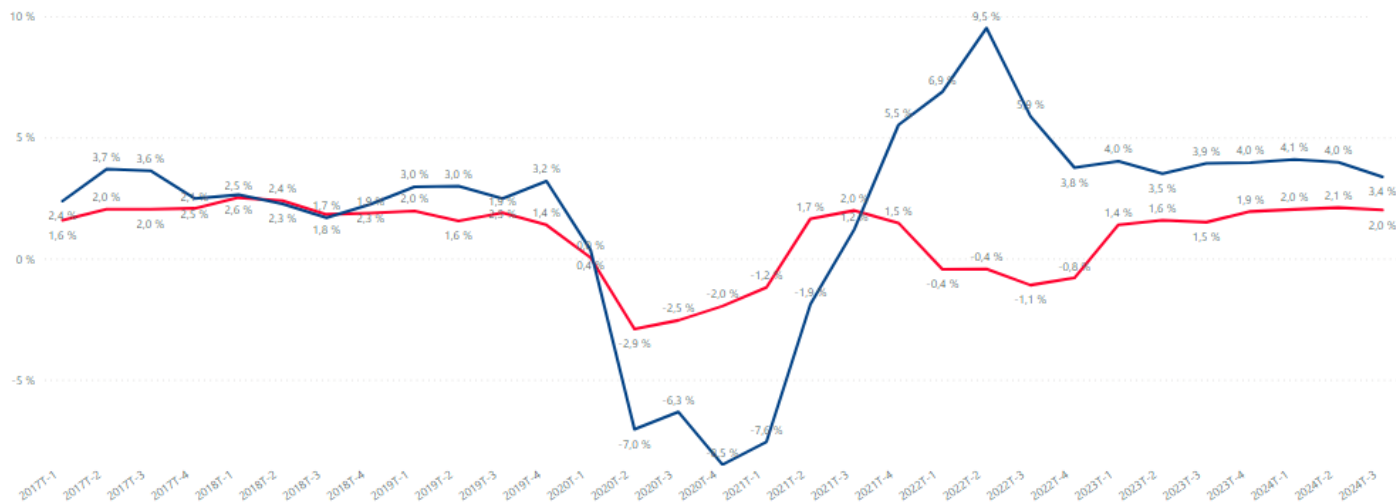
Turismoaren adar bereizgarrietako afiliazioak (3. hiruhilekoa) Urte arteko aldakuntzaren bilakaera

2024ko hirugarren hiruhilekoan, turismo-jardueretan **108.106** afiliatu daude guztira Gizarte Segurantzzen (Euskal Autonomia Erkidegoan alta emanda dauden afiliatu guztien % **10,9**). Afiliazio kopurua % **3,4** igo da (2024ko 3. hiruhilekoan 2023eko 3. hiruhilekoaren aldean).

Turismoarekin lotutako jardueren multzoak euskal ekonomia osoak baino portaera hobea izan du, aldi honetan afiliazioek % **2,0**ko hazkuntza izan baitute.

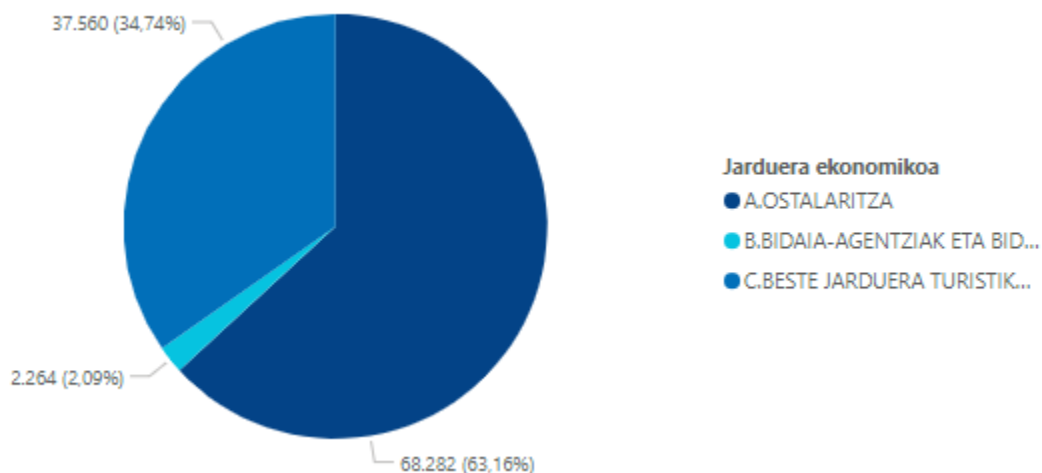
Turismoaren sektorean soldatapekoak % **+4,13** igo dira eta autonomoak % **+0,38**.

----- Ekonomia osoa
----- Turismoaren adar bereizgarrietako afiliazioak

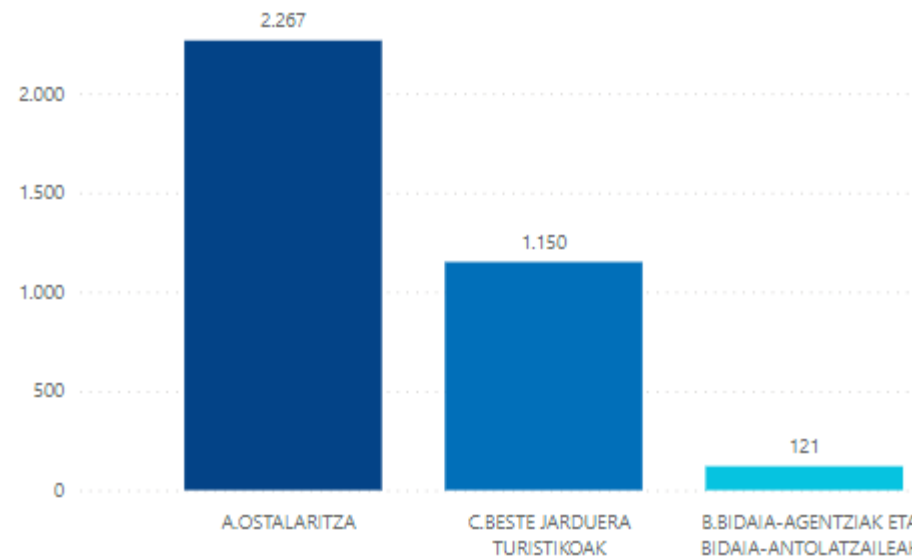


Turismoaren adar bereizgarrietako afiliazioak (3. hiruhilekoa) Jardueraren arabera

Jardueraren araberako banaketa



Urte arteko aldakuntza kopuru absolutuetan, jarduera-adarraren arabera. Δ 3T 2024 / 3T 2023



Turismoaren berezko adarretako afiliazioak, termino absolutuetan, 3.538 afiliatu gehiago erregistratu ditu (% 4,38) 2023eko hirugarren hiruhilekoan baino. Ostalaritzan, 2.267 afiliazio gehiago erregistratu dira (% 3,43); beste turismo-jarduera batzuetan, 1.150 afiliazio gehiago (% 3,16); eta, azkenik, bidaia-agentzietan, 121 afiliatu gehiago (% 5,63).

Turismoaren adar bereizgarrietako afiliazioak (3. hiruhilekoa)

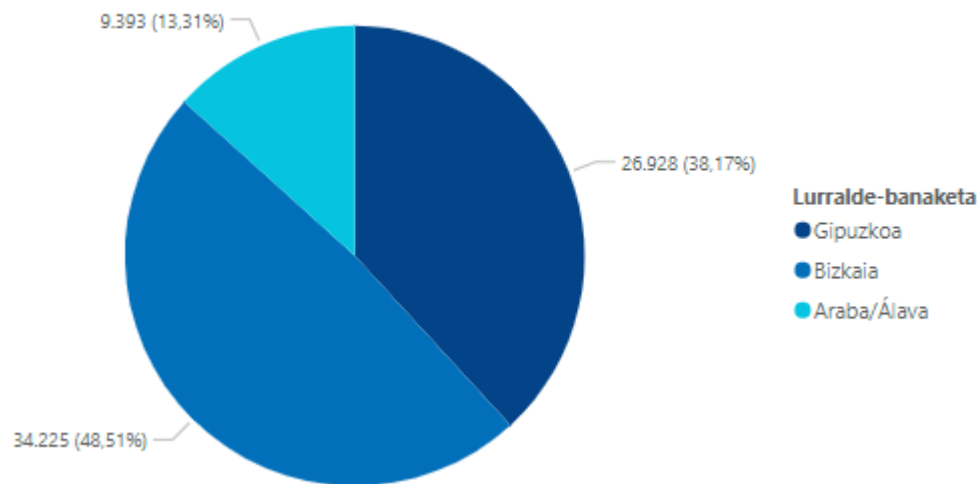
Ostalaritza eta bidaia-agentziak-turismo-operadoreak

Turismoarekin lotura zuzenagoa duten jarduerak (ostalaritza eta bidaia-agentziak) turismoaren sektoreko enplegu osoaren % 65,25 dira. Afiliatuak 68.158 izan ziren 2023ko hirugarren hiruhilekoan, eta 70.546 2024ko hirugarren hiruhilekoan, hau da, % 3,50 gehiago.

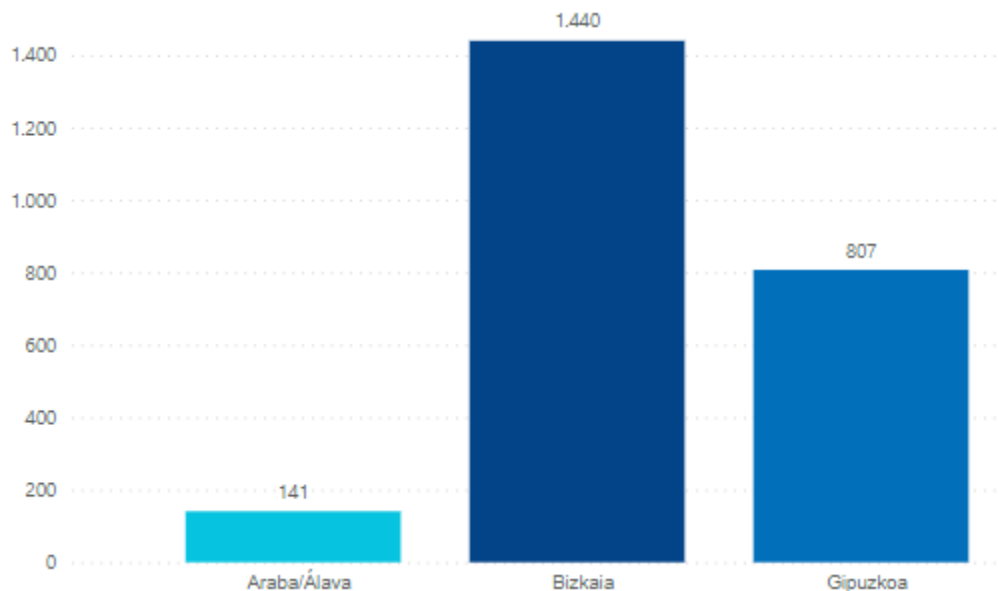
Jarduera ▲	Afiliazioak	afil. aurreko urtea	urtearteko ald.	urtearteko ald (%)
<input type="checkbox"/> A.OSTALARITZA	68.282	66.015	2.267	3,43 %
<input type="checkbox"/> A1.OSTATU ZERBITZUAK	8.311	7.956	354	4,45 %
<input type="checkbox"/> A2.JAKI ETA EDARI ZERBITZUAK	59.971	58.058	1.913	3,29 %
<input type="checkbox"/> B.BIDAIA-AGENTZIAK ETA BIDAIA-ANTOLATZAILEAK	2.264	2.144	121	5,63 %
<input type="checkbox"/> B.BIDAIA-AGENTZIAK ETA BIDAIA-ANTOLATZAILEAK	2.264	2.144	121	5,63 %
Guztira	70.546	68.158	2.388	3,50 %

Turismoaren adar bereizgarrietako afiliazioak (3. hiruhilekoa) Ostalaritza eta bidaia-agentziak-turismo-operadoreak, lurralde historikoaren arabera

**Portzentajezko banaketa lurralde historikoaren arabera
2024ko 3. hiruhilekoa**



**Afiliazioaren urte arteko aldakuntza, zifra absolutuetan,
lurralde historikoaren arabera. Δ 3T 2024 / 3T 2023**

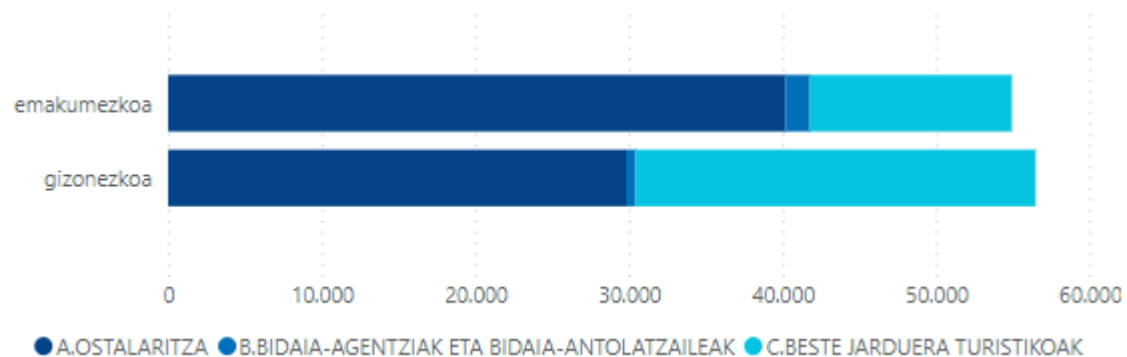


Afiliazioak lurralde historikoen arabera banatuz gero, Arabak enpleguaren % 13,31 hartzen du, Bizkaiak % 48,51 eta Gipuzkoak % 38,17.

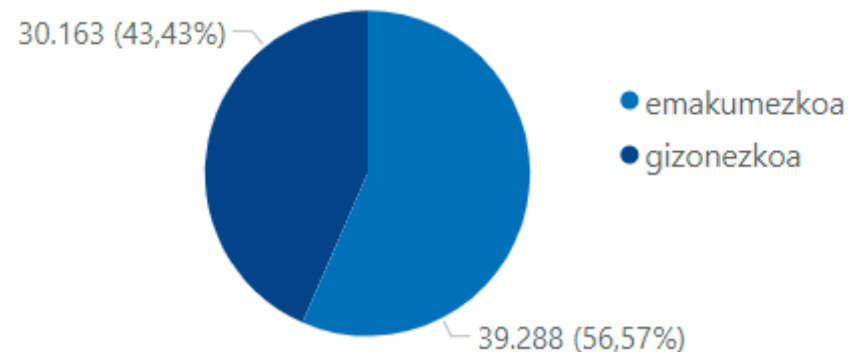
Urte arteko aldaketari dagokionez (2024ko 3. hiruhilekoa 2023eko 3. hiruhilekoarekin alderatuta), ostalaritzan eta bidaia-agentzietan, Araban, Bizkaian eta Gipuzkoan afiliazio kopuruak gora egin du (Arabak 141; Bizkaian 1.440 eta Gipuzkoan 807).

Turismoaren adar bereizgarrietako afiliazioak (3. hiruhilekoa) Afiliazioak sexuaren arabera azterketa

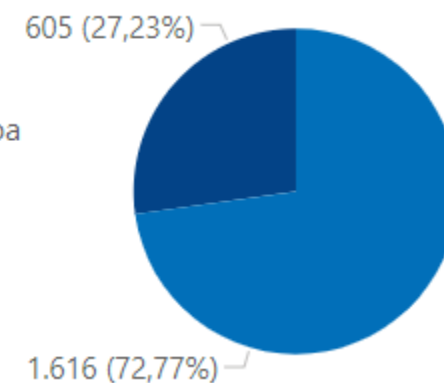
Turismoaren adar bereizgarrietako afiliazioak Guztira



Ostalaritza



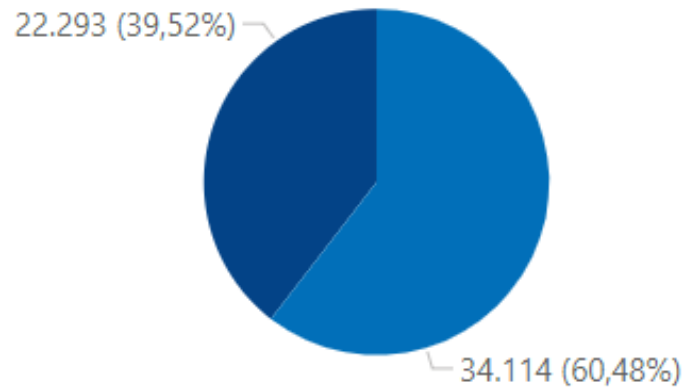
Bidaia -agentziak



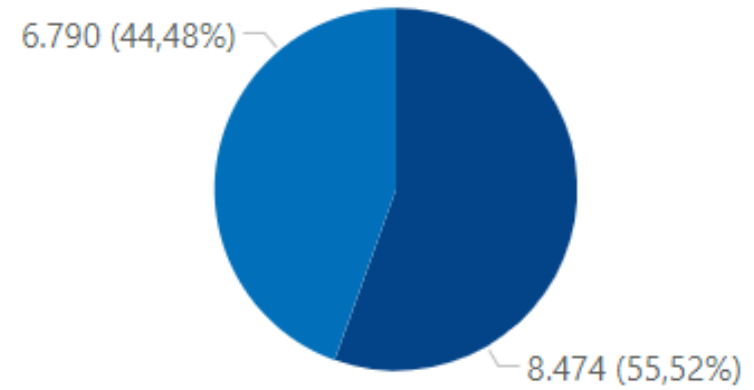
Enpleguaren feminizazioa turismoarekin lotura zuzenena duten adarretan (ostalaritza eta bidaia-agentziak), non afiliazioen % 57 eta % 73 emakumeak diren.

Turismoaren adar bereizgarrietako afiliazioak (3. hiruhilekoa) Ostalaritza eta bidai agentziak. Afiliazioak sexuaren arabera

SOLDATAPEKOen afiliazioen banaketa, sexuaren arabera



AUTONOMOEN afiliazioen banaketa, sexuaren arabera



● gizonezkoa
● emakumezkoa

Generoen arabera afiliazio-banaketa alderantzikatu egiten da autonomoen kasuan, gizonen afiliazioak emakumeen afiliazioak baino ehuneko handiagoak baitira.

Metodologia

Gizarte Segurantzaren Diruzaintza Nagusiak afiliazioei buruz emandako informazioaren ustiapenetik lortzen da aurkeztutako informazioa.

Turismoaren berezko jarduera ekonomikoen mugaketa nazioarteko hainbat erakundek emandako gomendioetan identifikatu da, hala nola Turismoaren Mundu Erakundeak (OMT) eta Nazio Batuen Estatistika Batzordeak. Ustiategi honetan, Turismoaren Kontu Satelitea dokumentuan jasotako gomendioak erabiltzen dira.

Turismo-sektoreko afiliatuen kopurua, aldi berean, sektoreko enpleguaren gutxiespena eta gainestimazioa da. Gutxiespena da, ez baititu aintzat hartzen neurri batean sektore turistikoaren jarduerari lagun diezaioketen beste jarduera ekonomiko batzuk, eta, bestalde, gehiegizko zenbatespena da, kontuan hartutako jarduera-adarrek ez baitute beren jarduera sektore eta eskari turistikorako soilik garatzen.

Turismo, Merkataritza eta Kontsumo Sailaren estatistika-orrian informazio gehiago aurki dezakezue Estatistika Organo Espezifikoak Gizarte Segurantzako afiliazioei buruz egiten duen ustiapenari buruz.

https://www.euskadi.eus/web01-s2tumerk/es/contenidos/informacion/tur_estatis_sstur_port/eu_def/index.shtml

