

# Gizarte Segurantzako afiliazioak EAEn. Turismoaren sektoreko adar bereizgarriak

2024ko 2. hiruhilekoa

[www.euskadi.eus/web01-s2tumerk/es/contenidos/informacion/tur\\_estatis\\_sstur\\_port/eu\\_def/index.shtml](http://www.euskadi.eus/web01-s2tumerk/es/contenidos/informacion/tur_estatis_sstur_port/eu_def/index.shtml)



## Turismoaren adar bereizgarrietako afiliazioak (2. hiruhilekoa)

### Aukeratutako aldiaren batezbestekoak

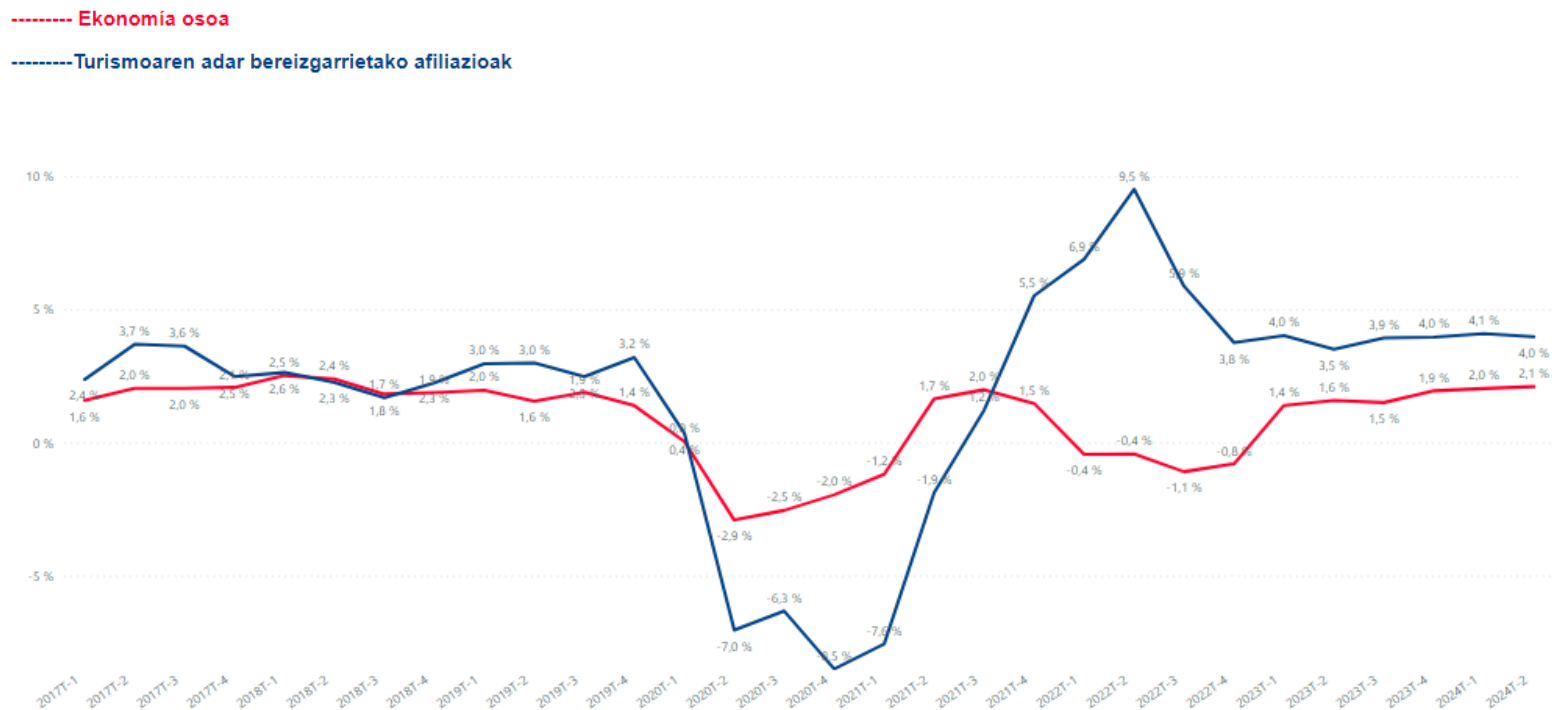
Afiliazio mota Jarduera	Asalariados		Autónomos		Guztira	
	Afiliazioak	urtearteko ald (%)	Afiliazioak	urtearteko ald (%)	Afiliazioak	urtearteko ald (%)
<b>[-] A.OSTALARITZA</b>	<b>55.667</b>	<b>4,92 %</b>	<b>14.616</b>	<b>-0,53 %</b>	<b>70.283</b>	<b>3,74 %</b>
[+] A1.OSTATU ZERBITZUAK	7.032	6,50 %	819	0,99 %	<b>7.851</b>	<b>5,89 %</b>
[+] A2.JAKI ETA EDARI ZERBITZUAK	48.635	4,69 %	13.797	-0,62 %	<b>62.433</b>	<b>3,47 %</b>
<b>[-] B.BIDAIA-AGENTZIAK ETA BIDAIA-ANTOLATZAILEAK</b>	<b>1.538</b>	<b>12,54 %</b>	<b>698</b>	<b>-3,28 %</b>	<b>2.236</b>	<b>7,07 %</b>
[+] B.BIDAIA-AGENTZIAK ETA BIDAIA-ANTOLATZAILEAK	1.538	12,54 %	698	-3,28 %	<b>2.236</b>	<b>7,07 %</b>
<b>[-] C.BESTE JARDUERA TURISTIKOAK</b>	<b>33.560</b>	<b>4,62 %</b>	<b>5.672</b>	<b>2,11 %</b>	<b>39.232</b>	<b>4,25 %</b>
[+] C1.BIDAIARIEN LURREKO GARRAIOA	6.135	1,44 %	2.158	0,75 %	<b>8.293</b>	<b>1,26 %</b>
[+] C2.BIDAIARIEN BESTE MOTATAKO GARRAIOA	3.165	-0,29 %	10	-3,12 %	<b>3.175</b>	<b>-0,30 %</b>
[+] C3.GARRAIOAREKIN UZTARTUTAKO JARDUERAK	8.450	4,82 %	418	-2,26 %	<b>8.868</b>	<b>4,46 %</b>
[+] C4. GARRAIOAREN ALOKAIRUAREKIN LOTUTAKO JARDUERAK	1.337	2,77 %	141	-1,17 %	<b>1.477</b>	<b>2,38 %</b>
[+] C5.KULTURAREN INDUSTRIA	2.824	2,16 %	1.579	2,29 %	<b>4.403</b>	<b>2,21 %</b>
[+] C6.KIROL ETA AISIALDIAREN INDUSTRIA	11.648	8,57 %	1.367	6,03 %	<b>13.015</b>	<b>8,29 %</b>
<b>Guztira</b>	<b>90.765</b>	<b>4,93 %</b>	<b>20.986</b>	<b>0,07 %</b>	<b>111.751</b>	<b>3,98 %</b>

## Turismoaren adar bereizgarrietako afiliazioak (2. hiruhilekoa) Urte arteko aldakuntzaren bilakaera

2024ko bigarren hiruhilekoan, turismo-jardueretan **111.751** afiliatu daude guztira Gizarte Segurantzaren (Euskal Autonomia Erkidegoan alta emanda dauden afiliatu guztien % **11,0**). Afiliazio kopurua % **4,0** igo da (2024ko 2. hiruhilekoan 2023eko 2. hiruhilekoaren aldean).

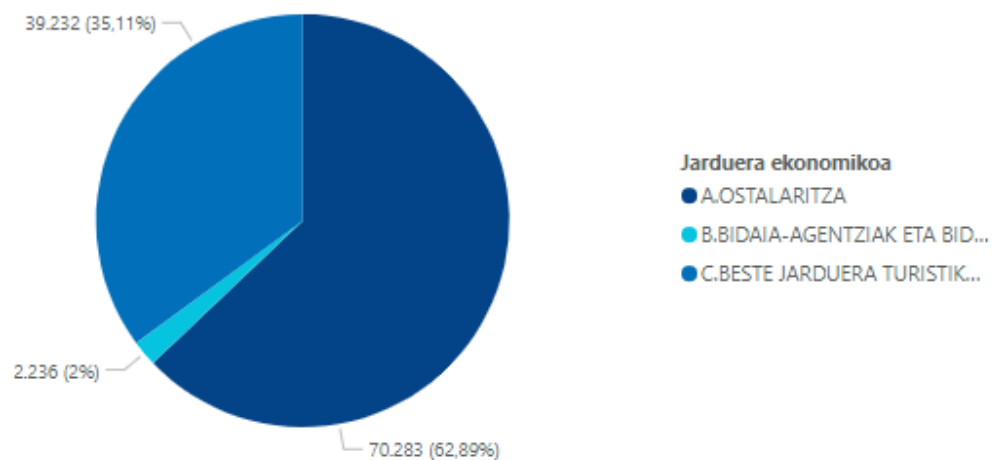
Turismoarekin lotutako jardueren multzoak euskal ekonomia osoak baino portaera hobea izan du, aldi honetan afiliazioek % **2,1**ko hazkuntza izan baitute.

Turismoaren sektorean soldatapekoak % **+4,93** igo dira eta autonomoak % **+0,07**.

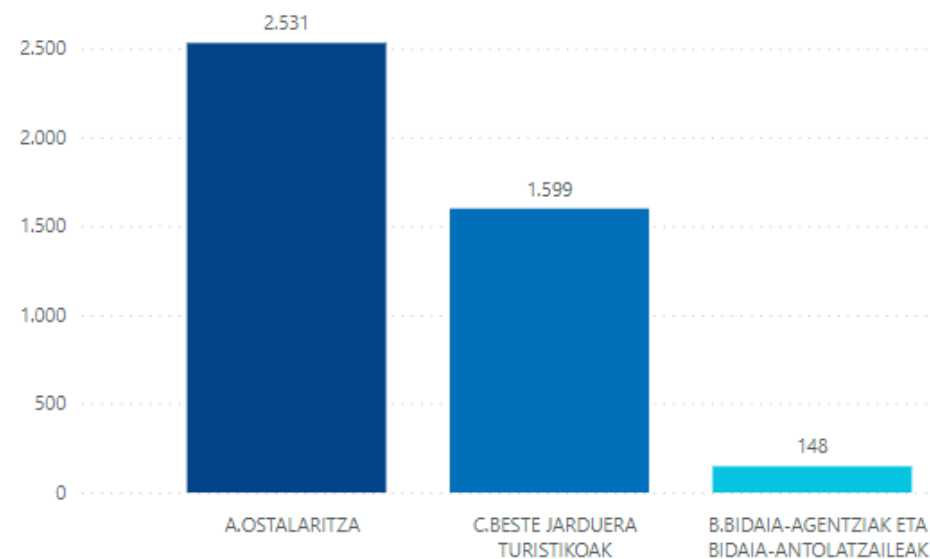


## Turismoaren adar bereizgarrietako afiliazioak (2. hiruhilekoa) Jardueraren arabera

### Jardueraren araberako banaketa



### Urte arteko aldakuntza kopuru absolutuetan, jarduera-adarraren arabera. Δ 2T 2024 / 2T 2023



Turismoaren berezko adarretako afiliazioak, termino absolutuetan, 4.278 afiliatu gehiago erregistratu ditu (% 4,0) 2023eko bigarren hiruhilekoan baino. Ostalaritzan, 2.531 afiliazio gehiago erregistratu dira (% 3,7); beste turismo-jarduera batzuetan, 1.599 afiliazio gehiago (% 4,3); eta, azkenik, bidaia-agentzietan, 148 afiliatu gehiago (% 7,1).

## Turismoaren adar bereizgarrietako afiliazioak (2. hiruhilekoa)

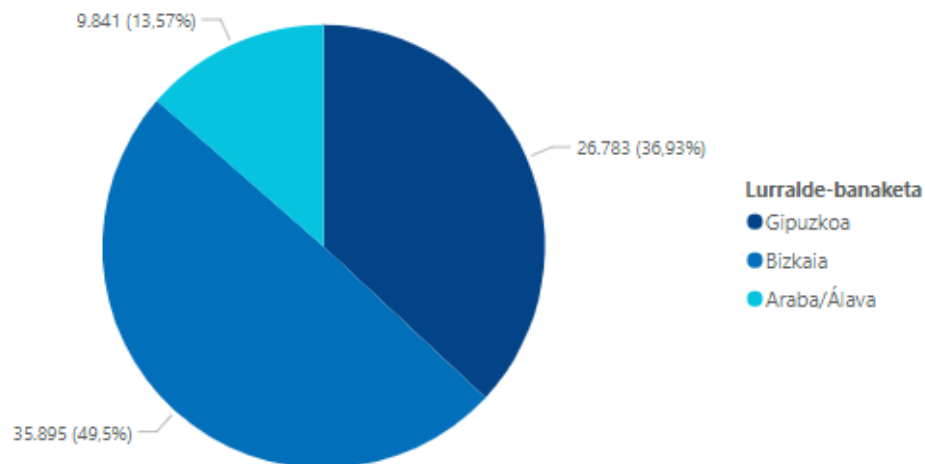
### Ostalaritza eta bidaia-agentziak-turismo-operadoreak

Turismoarekin lotura zuzenagoa duten jarduerak (ostalaritza eta bidaia-agentziak) turismoaren sektoreko enplegu osoaren % 64,9 dira. Afiliatuak 66.841 izan ziren 2023ko bigarren hiruhilekoan, eta 72.519 2024ko bigarren hiruhilekoan, hau da, % 3,8 gehiago.

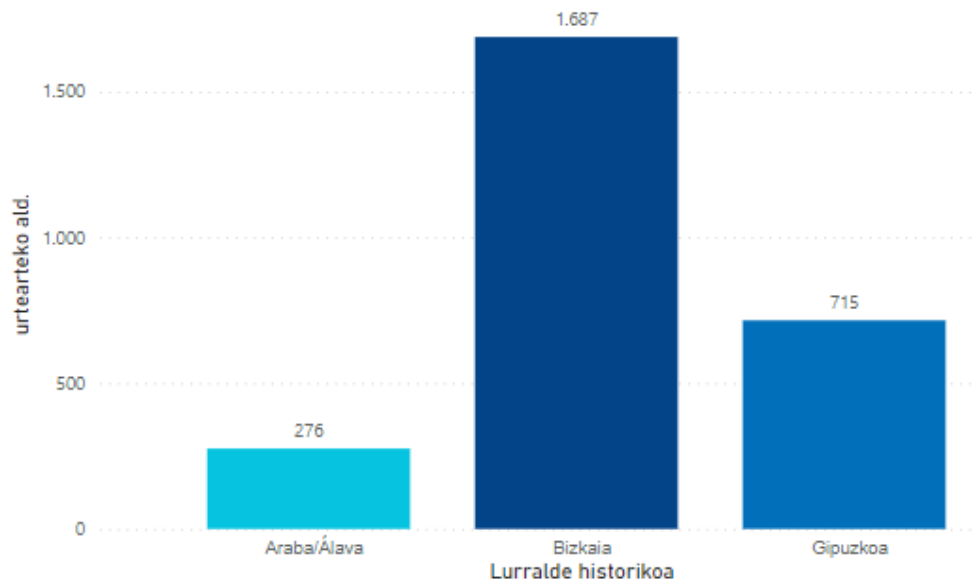
Jarduera	Afiliazioak	afil. aurreko urtea	urtearteko ald.	urtearteko ald (%)
<b>[-] A.OSTALARITZA</b>	<b>70.283</b>	<b>67.753</b>	<b>2.531</b>	<b>3,74 %</b>
[-] A1.OSTATU ZERBITZUAK	7.851	7.414	437	5,89 %
[-] A2.JAKI ETA EDARI ZERBITZUAK	62.433	60.339	2.094	3,47 %
<b>[-] B.BIDAIA-AGENTZIAK ETA BIDAIA-ANTOLATZAILEAK</b>	<b>2.236</b>	<b>2.088</b>	<b>148</b>	<b>7,07 %</b>
[-] B.BIDAIA-AGENTZIAK ETA BIDAIA-ANTOLATZAILEAK	2.236	2.088	148	7,07 %
<b>Guztira</b>	<b>72.519</b>	<b>69.841</b>	<b>2.678</b>	<b>3,83 %</b>

## Turismoaren adar bereizgarrietako afiliazioak (2. hiruhilekoa) Ostalaritza eta bidaia-agentziak-turismo-operadoreak, lurralde historikoaren arabera

**Portzentajezko banaketa lurralde historikoaren arabera  
2024ko 2. hiruhilekoa**



**Afiliazioaren urte arteko aldakuntza, zifra absolutuetan,  
lurralde historikoaren arabera. Δ 2T 2024 / 2T 2023**



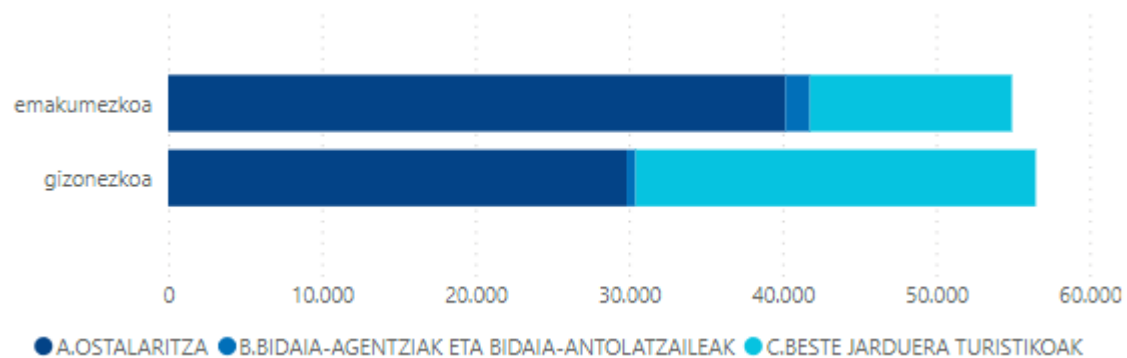
Afiliazioak lurralde historikoen arabera banatuz gero, Arabak enpleguaren % 13,6 hartzen du, Bizkaiak % 49,5 eta Gipuzkoak % 36,9.

Urte arteko aldaketari dagokionez (2024ko 2. hiruhilekoa 2023eko 2. hiruhilekoarekin alderatuta), ostalaritzan eta bidaia-agentzietan, Araban, Bizkaian eta Gipuzkoan afiliazio kopuruak gora egin du (Arabak 276; Bizkaian 1.687 eta Gipuzkoan 715).

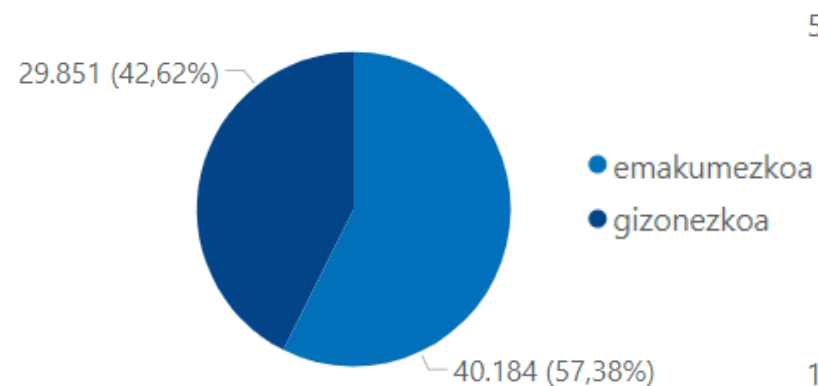
## Turismoaren adar bereizgarrietako afiliazioak (2. hiruhilekoa)

### Afiliazioak sexuaren arabera azterketa

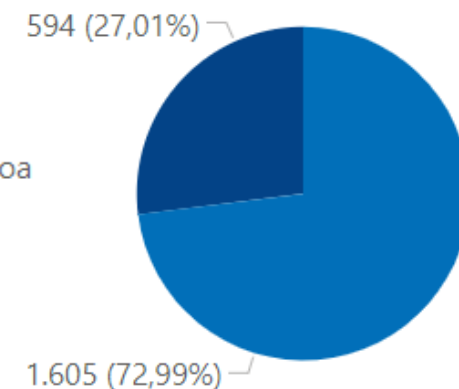
#### Turismoaren adar bereizgarrietako afiliazioak Guztira



#### Ostalaritza



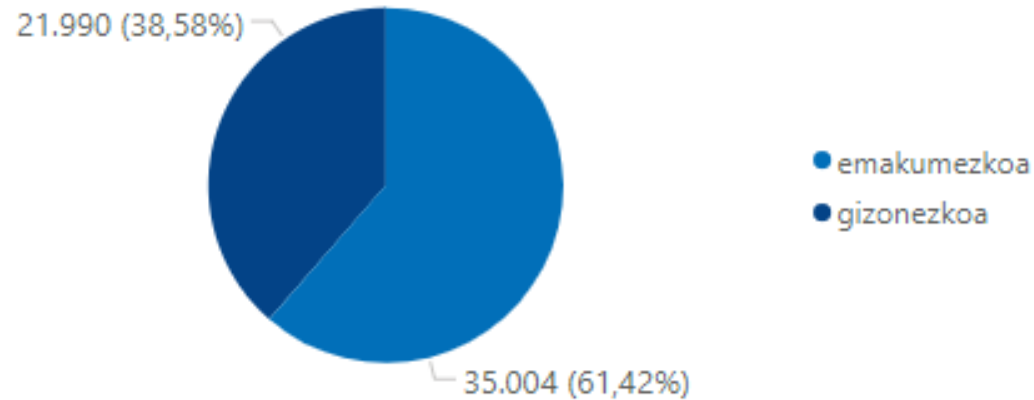
#### Bidaia -agentziak



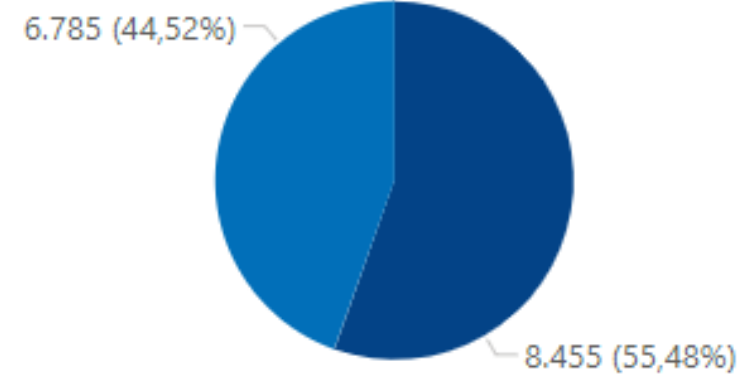
Enpleguaren feminizazioa turismoarekin lotura zuzenena duten adarretan (ostalaritza eta bidaia-agentziak), non afiliazioen % 57 eta % 73 emakumeak diren.

## Turismoaren adar bereizgarrietako afiliazioak (2. hiruhilekoa) Ostalaritza eta bidai agentziak. Afiliazioak sexuaren arabera

### SOLDATAPEKOn afiliazioen banaketa, sexuaren arabera



### AUTONOMOEN afiliazioen banaketa, sexuaren arabera



Generoen arabera afiliazio-banaketa alderantzikatu egiten da autonomoen kasuan, gizonen afiliazioak emakumeen afiliazioak baino ehuneko handiagoak baitira.



### Metodologia

Gizarte Segurantzaren Diruzaintza Nagusiak afiliazioei buruz emandako informazioaren ustiapenetik lortzen da aurkeztutako informazioa.

Turismoaren berezko jarduera ekonomikoen mugaketa nazioarteko hainbat erakundek emandako gomendioetan identifikatu da, hala nola Turismoaren Mundu Erakundeak (OMT) eta Nazio Batuen Estatistika Batzordeak. Ustiategi honetan, Turismoaren Kontu Satelitea dokumentuan jasotako gomendioak erabiltzen dira.

Turismo-sektoreko afiliatuen kopurua, aldi berean, sektoreko enpleguaren gutxiespena eta gainestimazioa da. Gutxiespena da, ez baititu aintzat hartzen neurri batean sektore turistikoaren jarduerari lagun diezaioketen beste jarduera ekonomiko batzuk, eta, bestalde, gehiegizko zenbatespena da, kontuan hartutako jarduera-adarrek ez baitute beren jarduera sektore eta eskari turistikorako soilik garatzen.

Turismo, Merkataritza eta Kontsumo Sailaren estatistika-orrian informazio gehiago aurki dezakezue Estatistika Organo Espezifikoak Gizarte Segurantzako afiliazioei buruz egiten duen ustiapenari buruz.

[https://www.euskadi.eus/web01-s2tumerk/es/contenidos/informacion/tur\\_estatis\\_sstur\\_port/eu\\_def/index.shtml](https://www.euskadi.eus/web01-s2tumerk/es/contenidos/informacion/tur_estatis_sstur_port/eu_def/index.shtml)

