

EUSKO JAURLARITZA



GOBIERNO VASCO

OGASUN ETA
EKONOMIA SAILA
Kontrol Ekonomikoko Bulegoa

DEPARTAMENTO DE HACIENDA
Y ECONOMIA
Oficina de Control Económico

AURREKONTU - EGOERAREN TXOSTENA ***INFORME DE SITUACIÓN PRESUPUESTARIA***

MAIATZA **2020**
MAYO

AURKIBIDEA / ÍNDICE

ORRIALDEA
PÁGINA

SARRERA	1
<i>INTRODUCCIÓN</i>	
1. <u>EAEko ADMINISTRAZIO OROKORRA - ADMINISTRACIÓN GENERAL DE LA CAE</u>	
1.1. GASTU-AURREKONTUAREN BURUTZE GRADUA 2020-05-31n <i>GRADO DE EJECUCIÓN DEL PRESUPUESTO DE GASTOS A 31-05-2020</i>	
Sekziokako laburpena	3
<i>Resumen por secciones</i>	
Kapitulukako laburpena	11
<i>Resumen por capítulos</i>	
Kapitulu 4aren sekziokako laburpena	23
<i>Resumen del capítulo 4 por seccion</i>	
Kapitulu 6aren sekziokako laburpena	29
<i>Resumen del capítulo 6 por secciones</i>	
Kapitulu 7aren sekziokako laburpena	35
<i>Resumen del capítulo 7 por secciones</i>	
Funtzioen araberako laburpena	41
<i>Resumen por funciones</i>	
1.2. KONPROMISOZKO KREDITUAK <i>CRÉDITOS DE COMPROMISO</i>	
2020 ekitaldiaren konpromisozko kredituak. Sekziokako laburpena.	49
<i>Créditos de compromiso del ejercicio 2020. Resumen por Secciones.</i>	
1.3. GASTU-AURREKONTUAREN PARTIDA GARRANTZITSUENEN ANALISIA 2020-05-31n <i>ANÁLISIS DE LAS PARTIDAS MÁS SIGNIFICATIVAS DEL PRESUPUESTO DE GASTOS AL 31-05-2020</i>	
Laburpen orokorra	57
<i>Resumen general</i>	
Kapitulukako laburpena	61
<i>Resumen por capítulos</i>	
Sekziokako xehetasuna	67
<i>Detalle por secciones</i>	

1.4.	SARRERA-AURREKONTUAREN BURUTZE GRADUA 2020-05-31n GRADO DE EJECUCIÓN DEL PRESUPUESTO DE INGRESOS AL 31-05-2020	
	Laburpen orokorra.....	119
	<i>Resumen general</i>	
	Sekzioen bestelako sarreren laburpena	125
	<i>Resumen de otros ingresos de las secciones</i>	
1.5.	SARRERA-AURREKONTUAREN PARTIDA GARRANTZITSUENEN ANALISIA 2020-05-31n ANÁLISIS DE LAS PARTIDAS MÁS SIGNIFICATIVAS DEL PRESUPUESTO DE INGRESOS AL 31-05-2020	
	Laburpen orokorra.....	129
	<i>Resumen general</i>	
	Sekziokako xehetasuna	133
	<i>Detalle por secciones</i>	
2.	<u>ERAKUNDE AUTONOMO ADMINISTRATIBOAK - ORGANISMOS AUTÓNOMOS ADMINISTRATIVOS</u>	
2.1.	GASTU-AURREKONTUAREN BURUTZE GRADUA FUNTZIOEN ARABERA 2020-05-31n..... GRADO DE EJECUCIÓN DEL PRESUPUESTO DE GASTOS POR FUNCIONES AL 31-05-2020	141
2.2.	KONPROMISOZKO KREDITUAK CRÉDITOS DE COMPROMISO	147
2.3.	HABE	
	Gastu-aurrekontuaren burutze gradua 2020-05-31n. Kapitulukako laburpena.....	153
	<i>Grado de ejecución del presupuesto de gastos al 31-05-2020. Resumen por capítulo</i>	
	Sarrera-aurrekontuaren burutze gradua 2020-05-31n. Kapitulukako laburpena.....	159
	<i>Grado de ejecución del presupuesto de ingresos al 31-05-2020. Resumen por capítulos</i>	
2.4.	IVAP	
	Gastu-aurrekontuaren burutze gradua 2020-05-31n. Kapitulukako laburpena.....	163
	<i>Grado de ejecución del presupuesto de gastos al 31-05-2020. Resumen por capítulos</i>	
	Sarrera-aurrekontuaren burutze gradua 2020-05-31n. Kapitulukako laburpena.....	169
	<i>Grado de ejecución del presupuesto de ingresos al 31-05-2020. Resumen por capítulos</i>	

2.5. EUSTAT

Gastu-aurrekontuaren burutze gradua 2020-05-31n. Kapitulukako laburpena.....	173
<i>Grado de ejecución del presupuesto de gastos al 31-05-2020. Resumen por capítulos</i>	
Sarrera-aurrekontuaren burutze gradua 2020-05-31n. Kapitulukako laburpena.....	179
<i>Grado de ejecución del presupuesto de ingresos al 31-05-2020. Resumen por capítulos</i>	

2.6. EMAKUNDE

Gastu-aurrekontuaren burutze gradua 2020-05-31n. Kapitulukako laburpena.....	183
<i>Grado de ejecución del presupuesto de gastos al 31-05-2020. Resumen por capítulos</i>	
Sarrera-aurrekontuaren burutze gradua 2020-05-31n. Kapitulukako laburpena.....	189
<i>Grado de ejecución del presupuesto de ingresos al 31-05-2020. Resumen por capítulos</i>	

2.7. POLIZIA ETA LARRIALDIETAKO EUSKAL AKADEMIA – ACADEMIA VASCA DE POLICIA Y EMERGENCIAS

Gastu-aurrekontuaren burutze gradua 2020-05-31n. Kapitulukako laburpena.....	193
<i>Grado de ejecución del presupuesto de gastos al 31-05-2020. Resumen por capítulos</i>	
Sarrera-aurrekontuaren burutze gradua 2020-05-31n. Kapitulukako laburpena.....	199
<i>Grado de ejecución del presupuesto de ingresos al 31-05-2020. Resumen por capítulos</i>	

2.8. OSALAN

Gastu-aurrekontuaren burutze gradua 2020-05-31n. Kapitulukako laburpena.....	203
<i>Grado de ejecución del presupuesto de gastos al 31-05-2020. Resumen por capítulos</i>	
Sarrera-aurrekontuaren burutze gradua 2020-05-31n. Kapitulukako laburpena.....	209
<i>Grado de ejecución del presupuesto de ingresos al 31-05-2020. Resumen por capítulos</i>	

2.9. KONTSUMOBIDE

Gastu-aurrekontuaren burutze gradua 2020-05-31n. Kapitulukako laburpena.....	213
<i>Grado de ejecución del presupuesto de gastos al 31-05-2020. Resumen por capítulos</i>	
Sarrera-aurrekontuaren burutze gradua 2020-05-31n. Kapitulukako laburpena.....	219
<i>Grado de ejecución del presupuesto de ingresos al 31-05-2020. Resumen por capítulos</i>	

2.10. LANBIDE

Gastu-aurrekontuaren burutze gradua 2020-05-31n. Kapitulukako laburpena.....	223
<i>Grado de ejecución del presupuesto de gastos al 31-05-2020. Resumen por capítulos</i>	
Sarrera-aurrekontuaren burutze gradua 2020-05-31n. Kapitulukako laburpena.....	229
<i>Grado de ejecución del presupuesto de ingresos al 31-05-2020. Resumen por capítulos</i>	

2.11. LEHIAREN EUSKAL AGINTARITZA – AUTORIDAD VASCA DE LA COMPETENCIA

Gastu-aurrekontuaren burutze gradua 2020-05-31n. Kapitulukako laburpena.....	233
<i>Grado de ejecución del presupuesto de gastos al 31-05-2020. Resumen por capítulos</i>	
Sarrera-aurrekontuaren burutze gradua 2020-05-31n. Kapitulukako laburpena.....	239
<i>Grado de ejecución del presupuesto de ingresos al 31-05-2020. Resumen por capítulos</i>	

2.12. GOGORA

Gastu-aurrekontuaren burutze gradua 2020-05-31n. Kapitulukako laburpena.....	243
<i>Grado de ejecución del presupuesto de gastos al 31-05-2020. Resumen por capítulos</i>	
Sarrera-aurrekontuaren burutze gradua 2020-05-31n Kapitulukako laburpena.....	249
<i>Grado de ejecución del presupuesto de ingresos al 31-05-2020. Resumen por capítulos</i>	

SARRERA

Txosten honek, Euskal Autonomia Erkidegoko Administrazio Orokorraren eta bere erakunde autonomoen aurrekontuen burutze gradua jasotzen du, hain zuzen ere, 2020 ekitaldiko maiatzaren 31n.

- 1.1 atalak Administrazio Orokorraren gastu-aurrekontuaren burutze gradua erakusten du. Sekziokako eta kapitulukako laburpenez gain, 4., 6. eta 7. kapituluaren sekzioen araberako laburpenak eta funtzioen araberako laburpena jasotzen ditu.

20-05-31n burutze gradua %39.4 izan da, 20-04-30ean baino 8.4 puntu gehiago eta 3.7 puntu ia zuen berearen zuen baino gehiago.

- 1.2 atalak Administrazio Okorrorak 2020an konprometitutako konpromiso kredituak erakusten ditu. Sekzioen araberako laburpena gehitu da.
- 1.3 atalean gastuen aurrekontuko partidarik garrantzitsuenen analisisa egin da. Arau orokorra, 1.450 mila euro baino gehiagoko kreditua duten partidak hartzea izan da. Laburpen orokor bat, kapitulukako laburpena eta aztertutako partiden sekzioen araberako xehetasun bat jasotzen dira.

INTRODUCCIÓN

El presente informe muestra el grado de ejecución presupuestaria del ejercicio 2020, a 31 de mayo, tanto en la Administración General de la Comunidad Autónoma de Euskadi como en sus Organismos Autónomos.

- *El apartado 1.1 presenta el grado de ejecución del presupuesto de gastos de la Administración General. Este apartado incluye una serie de resúmenes por secciones, capítulos, resumen por secciones de los capítulos 4, 6 y 7 y finalmente, un resumen por funciones.*

El grado de ejecución al 31-05-20 se sitúa en un 39.4%, 8.4 puntos por encima del grado de ejecución al 30-04-20 y 3.7 puntos más que el año pasado a la misma fecha.

- *El apartado 1.2 presenta los créditos de compromiso comprometidos en el año 2020, por la Administración General. Se incluye un resumen por secciones.*
- *En el apartado 1.3 se realiza un análisis de las partidas más significativas del presupuesto de gastos. Para este análisis se han considerado, como regla general, aquellas partidas cuyo crédito actualizado es superior a 1.450 miles de euros. Este apartado incluye un resumen general, un resumen por capítulos y un detalle por secciones de las partidas presupuestarias analizadas.*

- 1.4 atalak Administrazio Orokorraren diru-sarreraren aurrekontuaren burutze gradua erakusten du. Atal honek bi koadro ditu: jatorri nagusienak xehatuta dituen laburpen orokor bat eta sekzioek berezkoak dituzten diru-sarreraren laburpena. Burutze gradua 20-05-31n %45.9 izan da.
- 1.5 atalean diru-sarreraren aurrekontuko partidarik garrantzitsuenen analisia egin da. Arau orokorra, 1.450 mila euro baino gehiagoko kreditua duten partidak hartzea izan da. Laburpen orokorraz gain, aztertutako partiden sekzioen araberako xehetasun bat jasotzen da.
- 2.1 atalak funtzioen arabera xehaturiko erakunde autonomoen gastu-aurrekontuaren burutze gradua jasotzen du.
- 2.2 atalean, erakunde autonomo bakoitzak 2020an konprometitu dituen konpromiso kredituen laburpen-koadro bat gehitu da.
- 2.3 eta hurrengo ataletan ondorengo erakunde autonomo hauen gastuen eta diru-sarreraren aurrekontuen kapituluaren arabera burutzeak erakusten dira: HABE, IVAP, EUSTAT, EMAKUNDE, PLEA, OSALAN, KONTSUMOBIDE, LANBIDE, LEHIAREN EUSKAL AGINTARITZA eta GOGORA.
- *El apartado 1.4 presenta el grado de ejecución del presupuesto de ingresos de la Administración General. Este apartado incluye dos cuadros: un resumen general donde se detallan los orígenes más importantes, y un resumen de los ingresos propios de las secciones. El grado de ejecución al 31-05-20 se sitúa en un 45.9%.*
- *En el apartado 1.5 se realiza un análisis de las partidas más significativas del presupuesto de ingresos. Para este análisis se han considerado, como regla general, aquellas partidas cuyo crédito actualizado es superior a 1.450 miles de euros. Este apartado incluye un resumen general y un detalle por secciones de las partidas presupuestarias analizadas.*
- *El apartado 2.1 presenta el grado de ejecución del presupuesto de gastos de los Organismos Autónomos, detallado por funciones.*
- *En el apartado 2.2 se incluye un cuadro resumen de los créditos de compromiso comprometidos en 2020 por cada Organismo Autónomo.*
- *El apartado 2.3 y siguientes presentan las ejecuciones de los presupuestos de gastos e ingresos por capítulos de los Organismos Autónomos: HABE, IVAP, EUSTAT, EMAKUNDE, AVPE, OSALAN, KONTSUMOBIDE, LANBIDE, AUTORIDAD VASCA DE LA COMPETENCIA y GOGORA.*

**EAEko ADMINISTRAZIO OROKORRA
GASTU-AURREKONTUAREN BURUTZE GRADUA
Sekziokako laburpena**

***ADMINISTRACIÓN GENERAL DE LA CAE
GRADO DE EJECUCIÓN DEL PRESUPUESTO DE GASTOS
Resumen por secciones***

EAEko ADMINISTRAZIO OROKORRA - ADMINISTRACION GENERAL DE LA CAE
GASTU-AURREKONTUAREN BURUTZE GRADUA 2020KO MAIATZAREN 31N - GRADO DE EJECUCION DEL PRESUPUESTO DE GASTOS A 31 DE MAYO DE 2020
SEKZIOKAKO LABURPENA - RESUMEN POR SECCIONES

Milaka euro
Miles de euros

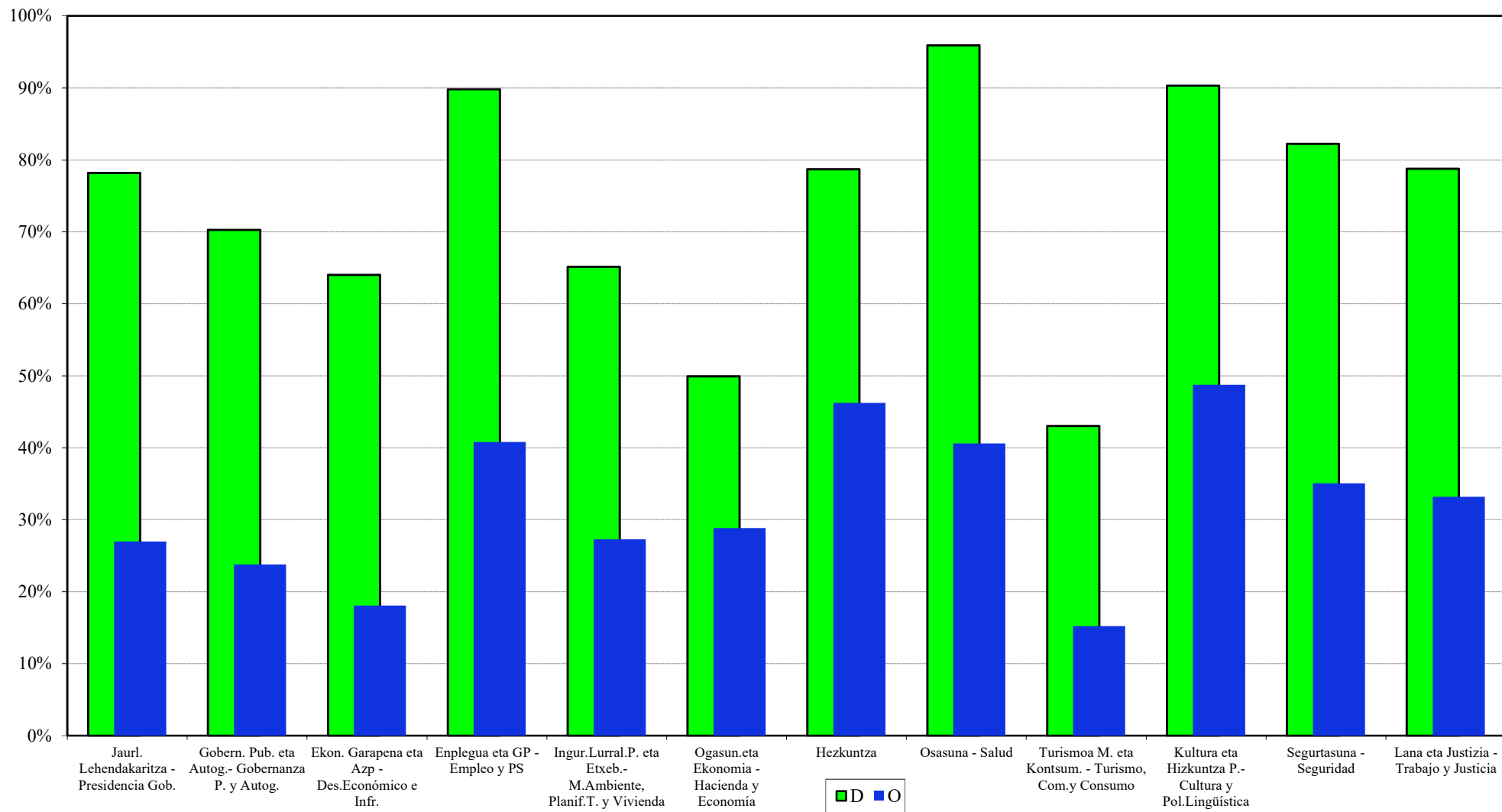
SEKZIOA SECCION	AURREKONTU EGUNERATUA PRESUPUESTO ACTUALIZADO	GASTU BAIMENAK AUTORIZACIONES DE GASTOS				GASTU DISPOSIZIOAK DISPOSICIONES DE GASTOS				AITORTUTAKO OBLIGAZIOAK OBLIGACIONES RECONOCIDAS				ORDAINKETAK PAGOS			
		ZENBATEK. IMPORTE	EGUN.% %ACTUAL	AURR. HIL. MES ANT.	AURR. URT. AÑO ANT.	ZENBATEK. IMPORTE	EGUN.% %ACTUAL	AURR. HIL. MES ANT.	AURR. URT. AÑO ANT.	ZENBATEK. IMPORTE	EGUN.% %ACTUAL	AURR. HIL. MES ANT.	AURR. URT. AÑO ANT.	ZENBATEK. IMPORTE	EGUN.% %ACTUAL	AURR. HIL. MES ANT.	AURR. URT. AÑO ANT.
00 LEGEBILTZARRA PARLAMENTO	31.950	15.975	50,0	50,0	50,0	15.975	50,0	50,0	50,0	15.975	50,0	50,0	50,0	15.975	50,0	50,0	50,0
01 JAURLARITZAREN LEHENDAKARITZA LEHENDAKARITZA-PRESIDENCIA DEL GOBIERNO	102.765	83.517	81,3	80,7	85,4	80.346	78,2	77,5	81,9	27.700	27,0	18,9	24,1	27.523	26,8	18,7	23,9
02 GOBERNANTZA PUBLIKOA ETA AUTOGOBERNUA GOBERNANZA PUBLICA Y AUTOGOBIERNO	134.633	99.949	74,2	73,4	66,5	94.615	70,3	69,9	57,7	31.973	23,7	18,5	19,0	24.604	18,3	12,0	17,9
03 EKONOMIAREN GARAPENA ETA AZPIEGITURAK DESARROLLO ECONOMICO E INFRAESTRUCTURAS	1.072.383	788.256	73,5	71,0	52,9	686.440	64,0	60,6	45,5	193.526	18,0	12,2	16,3	164.477	15,3	8,9	16,1
04 ENPLEGUA ETA GIZARTE POLITIKAK EMPLEO Y POLITICAS SOCIALES	1.076.497	1.035.417	96,2	96,0	95,9	966.821	89,8	88,0	90,2	438.985	40,8	24,5	38,2	438.945	40,8	24,2	38,1
05 INGURUMENA, LURRALDE PLANGINTZA ETA ETXEBIZITZA MEDIO AMBIENTE, PLANIFICAC.TERRITORIAL Y VIVIENDA	263.941	203.016	76,9	66,8	64,7	171.949	65,1	61,1	59,6	71.903	27,2	23,2	22,4	61.510	23,3	17,3	19,1
06 OGASUNA ETA EKONOMIA HACIENDA Y ECONOMIA	82.347	46.234	56,1	51,7	64,5	41.118	49,9	51,0	63,2	23.733	28,8	24,5	36,3	23.335	28,3	22,0	36,1
07 HEZKUNTZA EDUCACION	2.937.850	2.467.117	84,0	82,5	80,1	2.311.535	78,7	72,0	76,1	1.357.449	46,2	36,1	46,8	1.194.643	40,7	29,7	41,5
08 OSASUNA SALUD	3.955.845	3.823.252	96,6	96,5	98,0	3.794.588	95,9	95,7	96,7	1.604.570	40,6	32,5	40,9	1.318.019	33,3	25,9	33,6
09 TURISMOA, MERKATARITZA ETA KONTSUMOA TURISMO, COMERCIO Y CONSUMO	58.722	45.697	77,8	61,2	64,6	25.270	43,0	53,6	53,8	8.916	15,2	13,2	26,6	8.900	15,2	12,7	26,6
10 KULTURA ETA HIZKUNTZA POLITIKA CULTURA Y POLITICA LINGÜISTICA	278.946	256.221	91,9	91,2	89,5	251.902	90,3	89,6	86,0	135.918	48,7	47,3	39,3	117.491	42,1	36,0	34,9
11 SEGURTASUNA SEGURIDAD	670.654	575.144	85,8	83,0	85,4	551.441	82,2	79,3	82,6	234.957	35,0	26,3	33,9	234.113	34,9	26,0	33,9
12 LANA ETA JUSTIZIA TRABAJO Y JUSTICIA	227.950	191.041	83,8	80,9	88,7	179.510	78,7	76,5	79,3	75.585	33,2	26,6	31,0	75.355	33,1	26,0	30,9

EAEko ADMINISTRAZIO OROKORRA - ADMINISTRACION GENERAL DE LA CAE
GASTU-AURREKONTUAREN BURUTZE GRADUA 2020KO MAIATZAREN 31N - GRADO DE EJECUCION DEL PRESUPUESTO DE GASTOS A 31 DE MAYO DE 2020
SEKZIOKAKO LABURPENA - RESUMEN POR SECCIONES

Milaka euro
Miles de euros

SEKZIOA SECCION	AURREKONTU EGUNERATUA PRESUPUESTO ACTUALIZADO	GASTU BAIMENAK AUTORIZACIONES DE GASTOS				GASTU DISPOSIZIOAK DISPOSICIONES DE GASTOS				AITORTUTAKO OBLIGAZIOAK OBLIGACIONES RECONOCIDAS				ORDAINKETAK PAGOS			
		ZENBATEK.	EGUN.%	AURR. HIL.	AURR. URT.	ZENBATEK.	EGUN.%	AURR. HIL.	AURR. URT.	ZENBATEK.	EGUN.%	AURR. HIL.	AURR. URT.	ZENBATEK.	EGUN.%	AURR. HIL.	AURR. URT.
		IMPORTE	%ACTUAL	MES ANT.	AÑO ANT.	IMPORTE	%ACTUAL	MES ANT.	AÑO ANT.	IMPORTE	%ACTUAL	MES ANT.	AÑO ANT.	IMPORTE	%ACTUAL	MES ANT.	AÑO ANT.
51 LAN HARREMANEN KONTSEILUA CONSEJO DE RELACIONES LABORALES	2.574	1.287	50,0	25,0	50,0	1.287	50,0	25,0	50,0	1.287	50,0	25,0	50,0	1.287	50,0	25,0	50,0
52 EUSKADIKO EKONOMIA ETA GIZARTE ARAZOET. BATZORDEA CONSEJO ECONOMICO Y SOCIAL VASCO	1.458	729	50,0	25,0	50,0	729	50,0	25,0	50,0	729	50,0	25,0	50,0	729	50,0	25,0	50,0
53 EUSKADIKO KOOPERATIBEN GOREN KONTSEILUA CONSEJO SUPERIOR DE COOPERATIVAS DE EUSKADI	1.051	525	50,0	50,0	50,0	525	50,0	50,0	50,0	525	50,0	50,0	50,0	525	50,0	25,0	50,0
54 HERRI KONTUEN EUSKAL EPAITEGIA TRIBUNAL VASCO DE CUENTAS PUBLICAS	7.926	3.963	50,0	50,0	50,0	3.963	50,0	50,0	50,0	3.963	50,0	50,0	50,0	3.963	50,0	50,0	50,0
55 DATUAK BABESTEKO EUSKAL BULEGOA AGENCIA VASCA DE PROTECCION DE DATOS	1.792	896	50,0	25,0	50,0	896	50,0	25,0	50,0	896	50,0	25,0	50,0	896	50,0	25,0	50,0
90 ZOR PUBLIKOA DEUDA PUBLICA	929.803	549.368	59,1	54,4	14,0	549.368	59,1	54,4	14,0	549.368	59,1	54,4	14,0	549.368	59,1	54,4	14,0
95 ERAKUNDEEN BALIABIDEAK ETA KONPROMISOAK RECURSOS Y COMPROMISOS INSTITUCIONALES	96.651	0	0,0	0,0	0,0	0	0,0	0,0	0,0	0	0,0	0,0	0,0	0	0,0	0,0	0,0
99 HAINBAT SAIL DIVERSOS DEPARTAMENTOS	204.070	0	0,0	0,0	0,0	0	0,0	0,0	0,0	0	0,0	0,0	0,0	0	0,0	0,0	0,0
GUZTIRA TOTAL	12.139.812	10.187.605	83,9	82,1	78,2	9.728.280	80,1	77,1	75,0	4.777.958	39,4	31,0	35,7	4.261.658	35,1	26,5	31,8

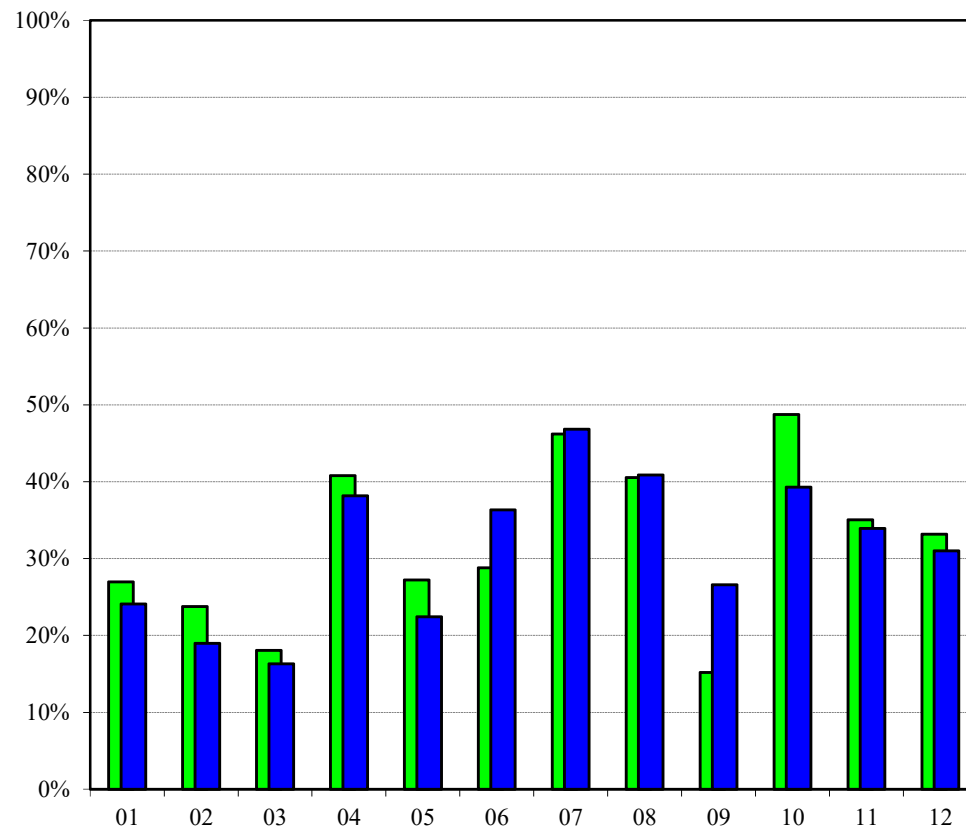
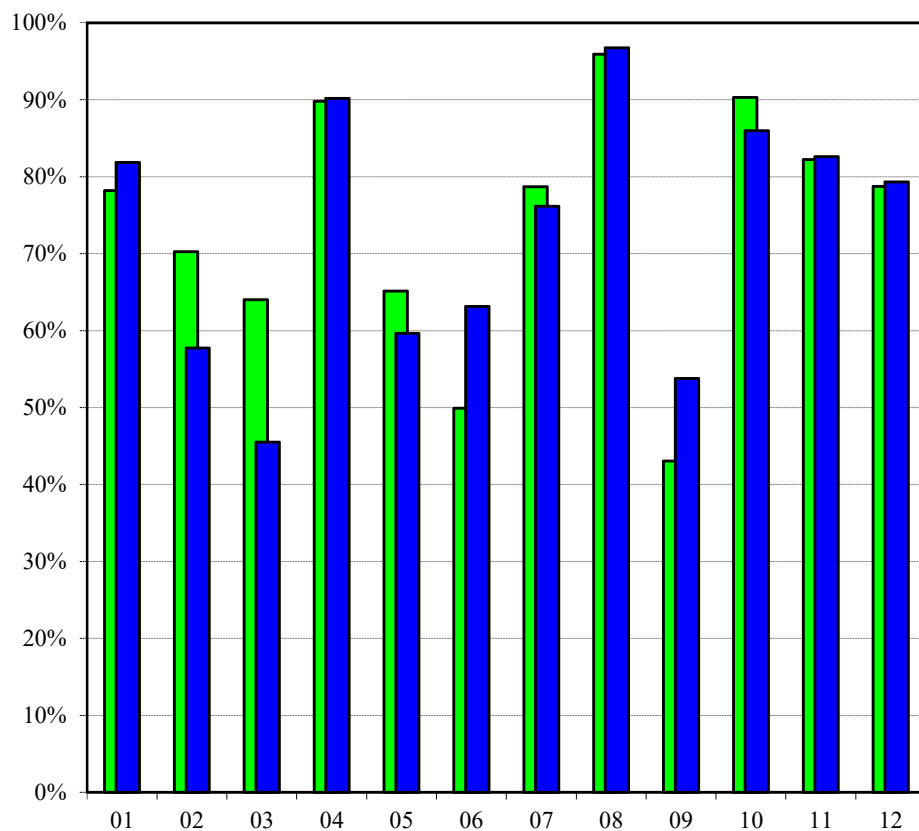
2020ko AURREKONTUA - PRESUPUESTO 2020
GASTU-AURREKONTUAREN BURUTZE GRADUA - GRADO DE EJECUCIÓN DEL PRESUPUESTO DE GASTOS
SEKZIOKAKO LABURPENA - RESUMEN POR SECCIONES



2020ko AURREKONTUA - PRESUPUESTO 2020
GASTU-AURREKONTUAREN BURUTZE GRADUA - GRADO DE EJECUCIÓN DEL PRESUPUESTO DE GASTOS
SEKZIO BATZUEN URTETIK URTERAKO KONPARAZIOA - COMPARAC. INTERANUAL DE ALGUNAS SECCIONES

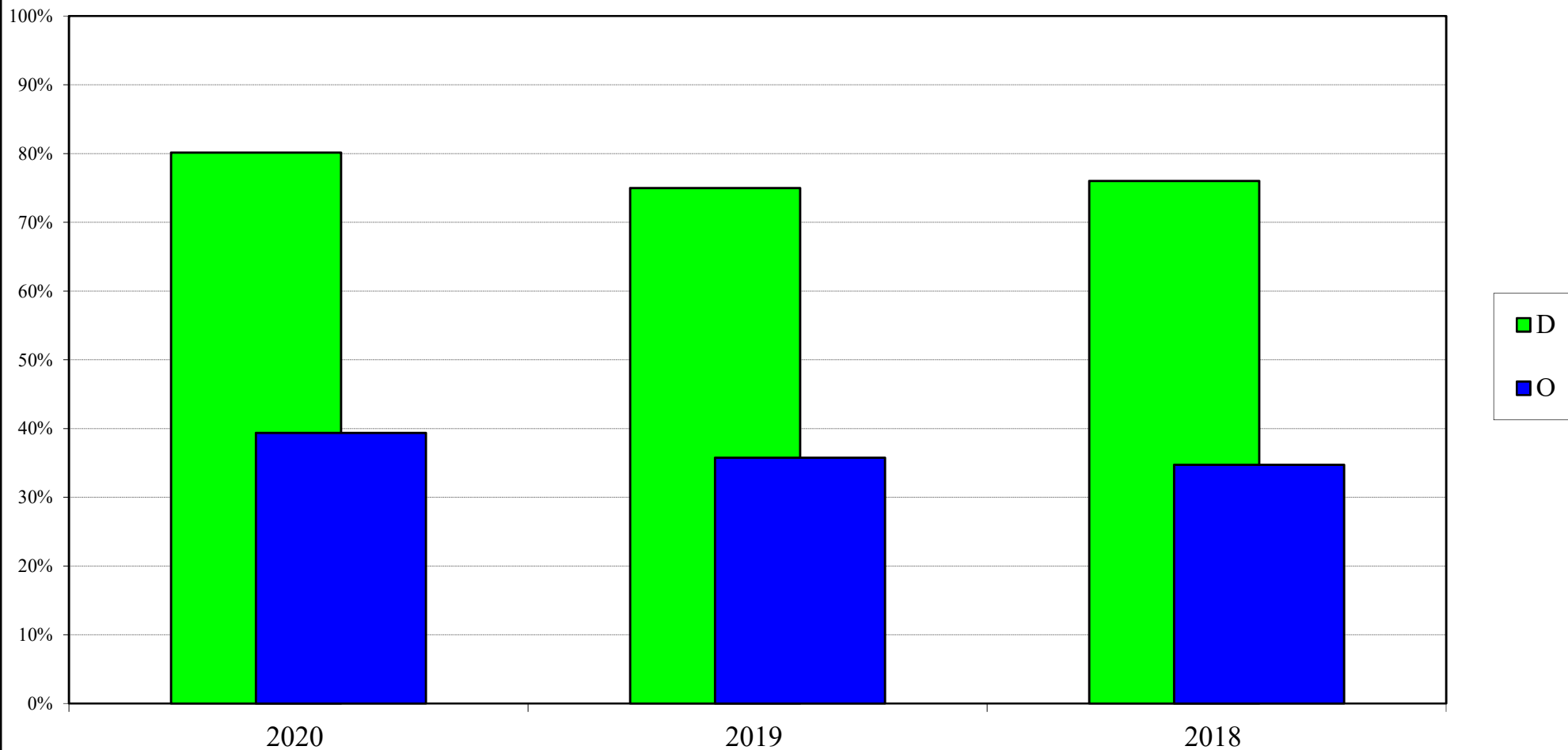
GASTU DISPOSIZIOAK
DISPOSICIONES DE GASTOS

AITORTUTAKO OBLIGAZIOAK
OBLIGACIONES RECONOCIDAS



■ 2020 ■ 2019

2020ko AURREKONTUA - PRESUPUESTO 2020
BURUTZE GRADUAREN URTETIK URTERAKO KONPARAZ. - COMP. INTERANUAL DEL GRADO DE EJECUCIÓN
GASTU-AURREKONTUA GUZTIRA - TOTAL DEL PRESUPUESTO DE GASTOS



**EAEko ADMINISTRAZIO OROKORRA
GASTU-AURREKONTUAREN BURUTZE GRADUA
Kapitulukako laburpena**

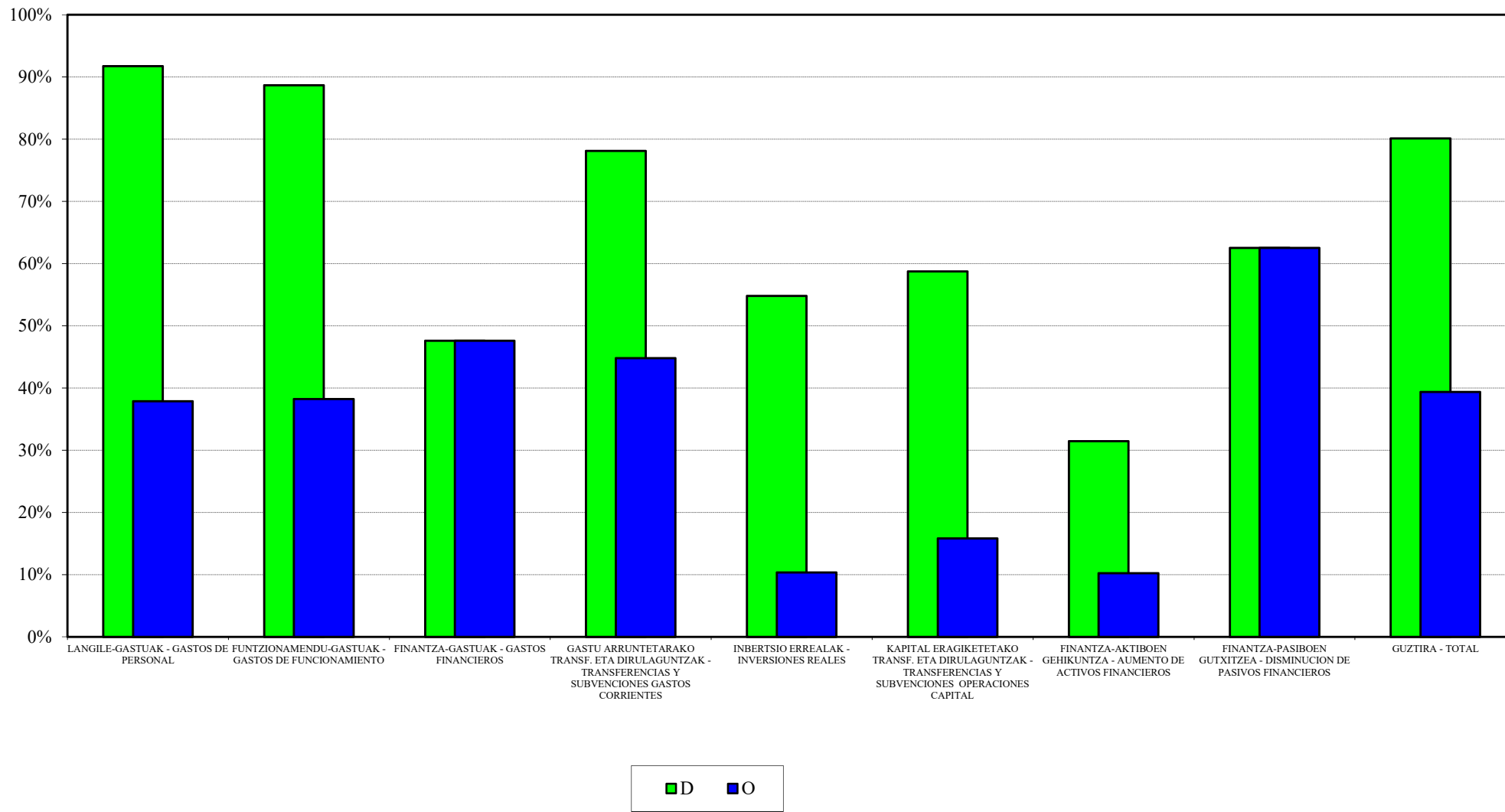
***ADMINISTRACIÓN GENERAL DE LA CAE
GRADO DE EJECUCIÓN DEL PRESUPUESTO DE GASTOS
Resumen por capítulos***

EAEko ADMINISTRAZIO OROKORRA - ADMINISTRACION GENERAL DE LA CAE
GASTU-AURREKONTUAREN BURUTZE GRADUA 2020KO MAIATZAREN 31N - GRADO DE EJECUCION DEL PRESUPUESTO DE GASTOS A 31 DE MAYO DE 2020
KAPITULUKAKO LABURPENA - RESUMEN POR CAPITULOS

Milaka euro
Miles de euros

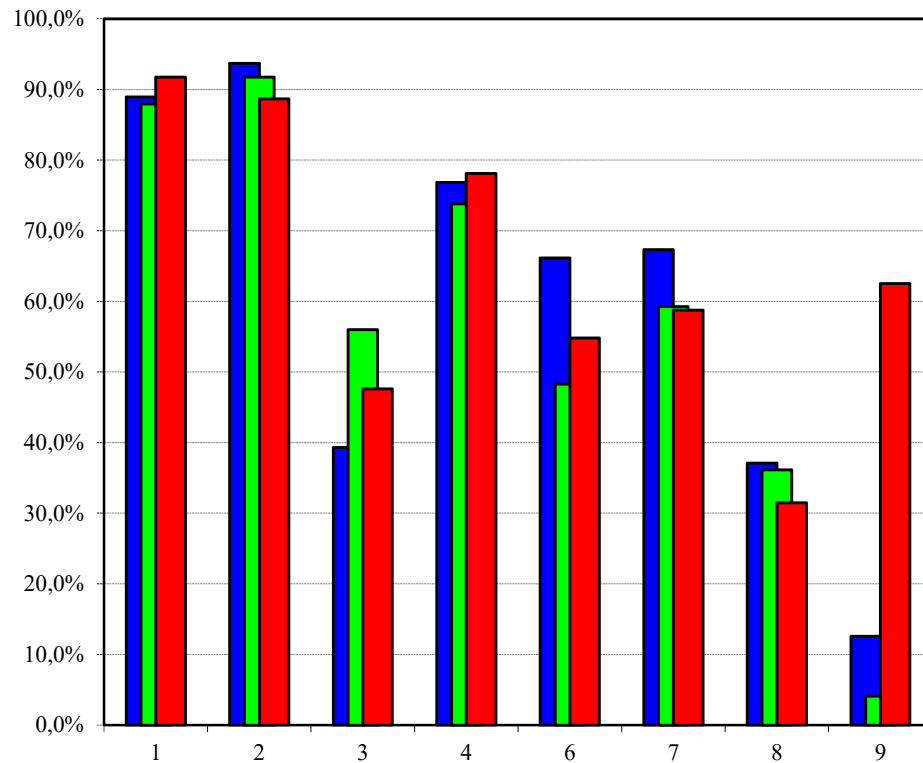
KAPITULUA CAPITULO	AURREKONTU EGUNERATUA PRESUPUESTO ACTUALIZADO	GASTU BAIMENAK AUTORIZACIONES DE GASTOS				GASTU DISPOSIZIOAK DISPOSICIONES DE GASTOS				AITORTUTAKO OBLIGAZIOAK OBLIGACIONES RECONOCIDAS				ORDAINKETAK PAGOS			
		ZENBATEK. IMPORTE	EGUN.% %ACTUAL	AURR. HIL. MES ANT.	AURR. URT. AÑO ANT.	ZENBATEK. IMPORTE	EGUN.% %ACTUAL	AURR. HIL. MES ANT.	AURR. URT. AÑO ANT.	ZENBATEK. IMPORTE	EGUN.% %ACTUAL	AURR. HIL. MES ANT.	AURR. URT. AÑO ANT.	ZENBATEK. IMPORTE	EGUN.% %ACTUAL	AURR. HIL. MES ANT.	AURR. URT. AÑO ANT.
1 LANGILE-GASTUAK GASTOS DE PERSONAL	2.234.888	2.053.221	91,9	91,7	88,1	2.050.440	91,7	91,6	87,9	846.456	37,9	30,4	36,9	846.449	37,9	30,4	36,9
2 FUNTZIONAMENDU-GASTUAK GASTOS DE FUNCIONAMIENTO	3.962.743	3.588.975	90,6	88,5	94,0	3.513.002	88,7	86,7	91,7	1.514.937	38,2	30,2	40,2	1.207.111	30,5	23,2	33,1
3 FINANTZA-GASTUAK GASTOS FINANCIEROS	215.590	102.613	47,6	28,4	56,0	102.613	47,6	28,4	56,0	102.613	47,6	28,4	56,0	102.607	47,6	28,4	56,0
4 GASTU ARRUNTETARAKO TRANSF. ETA DIRULAGUNTZAK TRANSFERENCIAS Y SUBVENCIONES GASTOS CORRIENTES	3.793.778	3.240.935	85,4	83,6	79,9	2.963.212	78,1	72,5	73,8	1.700.376	44,8	33,7	42,9	1.521.839	40,1	27,3	38,2
6 INBERTSIO ERREALAK INVERSIONES REALES	280.859	200.897	71,5	66,8	60,6	153.955	54,8	50,5	48,3	29.088	10,4	3,2	5,8	27.489	9,8	2,8	5,5
7 KAPITAL ERAGIKETETAKO TRANSF. ETA DIRULAGUNTZAK TRANSFERENCIAS Y SUBVENCIONES OPERACIONES CAPITAL	745.551	480.159	64,4	62,6	63,2	437.967	58,7	56,8	59,2	118.097	15,8	12,6	16,3	96.971	13,0	8,7	12,0
8 FINANTZA-AKTIBOEN GEHIKUNTZA AUMENTO DE ACTIVOS FINANCIEROS	191.732	74.034	38,6	38,4	39,2	60.319	31,5	26,7	36,1	19.620	10,2	0,9	35,1	12.419	6,5	0,9	35,0
9 FINANTZA-PASIBOEN GUTXITZEA DISMINUCION DE PASIVOS FINANCIEROS	714.670	446.772	62,5	62,2	4,1	446.772	62,5	62,2	4,1	446.772	62,5	62,2	4,1	446.772	62,5	62,2	4,1
GUZTIRA TOTAL	12.139.812	10.187.605	83,9	82,1	78,2	9.728.280	80,1	77,1	75,0	4.777.958	39,4	31,0	35,7	4.261.658	35,1	26,5	31,8
GASTU ARRUNTAK GASTOS CORRIENTES	10.206.999	8.985.744	88,0	86,1	86,6	8.629.267	84,5	81,3	83,4	4.164.381	40,8	31,5	40,8	3.678.006	36,0	26,4	36,3
KAPITAL ERAGIKETA EZ-FINANTZARIOAK OPERACIONES DE CAPITAL NO FINANCIERAS	1.026.410	681.055	66,4	63,8	62,5	591.922	57,7	55,1	56,2	147.185	14,3	10,0	13,4	124.460	12,1	7,1	10,2
ERAGIKETA FINANTZARIOAK OPERACIONES FINANCIERAS	906.402	520.805	57,5	57,1	7,6	507.091	55,9	54,6	7,3	466.392	51,5	49,2	7,2	459.191	50,7	49,2	7,2
GUZTIRA TOTAL	12.139.812	10.187.605	83,9	82,1	78,2	9.728.280	80,1	77,1	75,0	4.777.958	39,4	31,0	35,7	4.261.658	35,1	26,5	31,8

2020ko AURREKONTUA - PRESUPUESTO 2020
GASTU-AURREKONTUAREN BURUTZE GRADUA - GRADO DE EJECUCIÓN DEL PRESUPUESTO DE GASTOS
KAPITULUKAKO LABURPENA - RESUMEN POR CAPÍTULOS

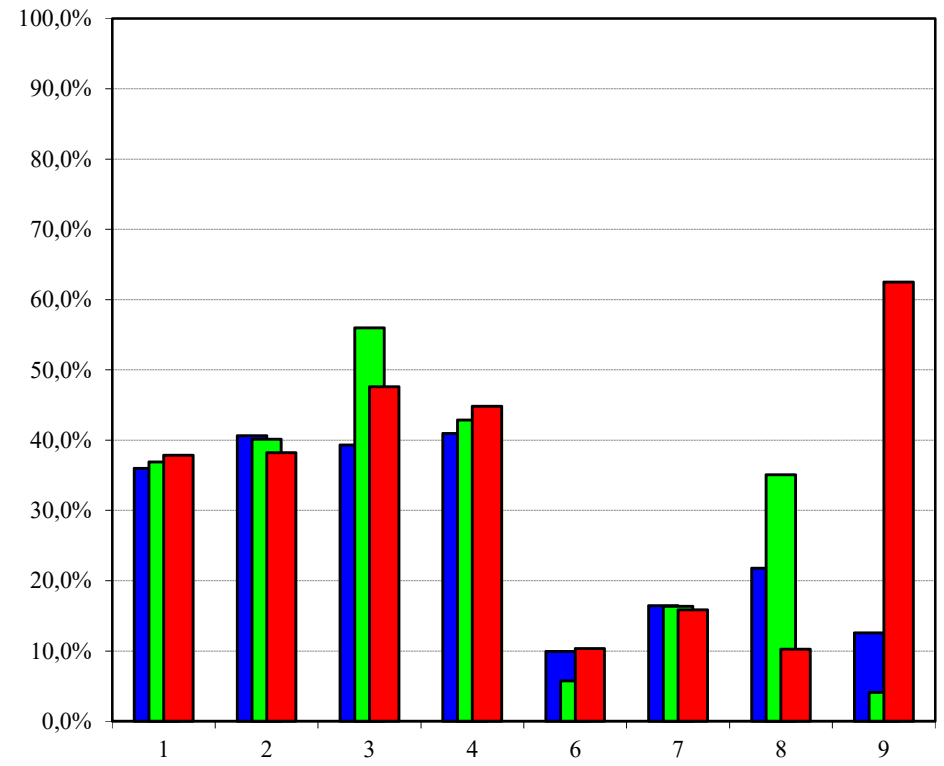


2020ko AURREKONTUA - PRESUPUESTO 2020
GASTU-AURREKONTUAREN BURUTZE GRADUA - GRADO DE EJECUCIÓN DEL PRESUPUESTO DE GASTOS
KAPITULUEN URTETIK URTERAKO KONPARAZIOA - COMPARACIÓN INTERANUAL POR CAPÍTULOS

GASTU DISPOSIZIOAK
DISPOSICIONES DE GASTOS



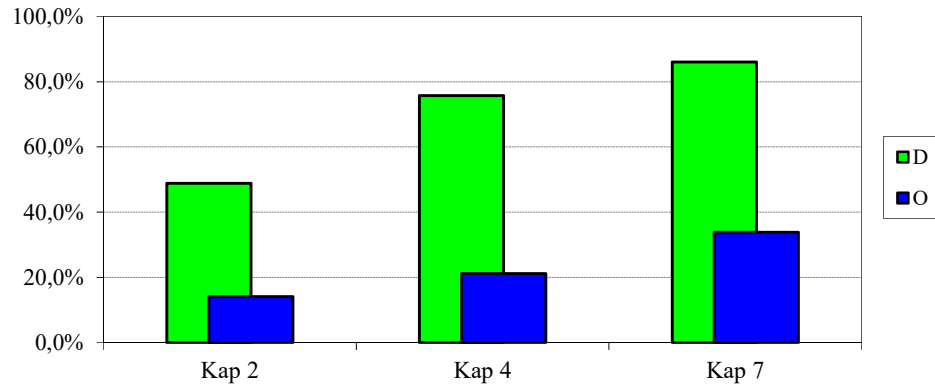
AITORTUTAKO OBLIGAZIOAK
OBLIGACIONES RECONOCIDAS



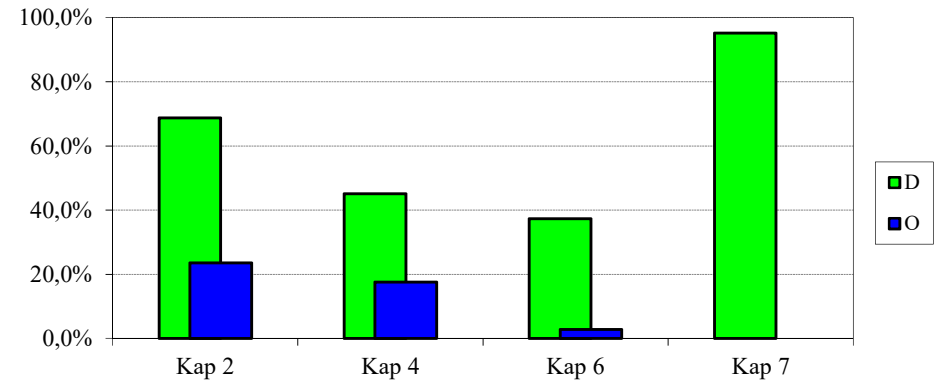
■ 2018 ■ 2019 ■ 2020

2020ko AURREKONTUA - PRESUPUESTO 2020
GASTU-AURREKONTUAREN BURUTZE GRADUA - GRADO DE EJECUCIÓN DEL PRESUPUESTO DE GASTOS
KAPITULUKAKO SEKZIO BATZUREN XEHETASUNA - DETALLE DE ALGUNAS SECCIONES POR CAPÍTULOS

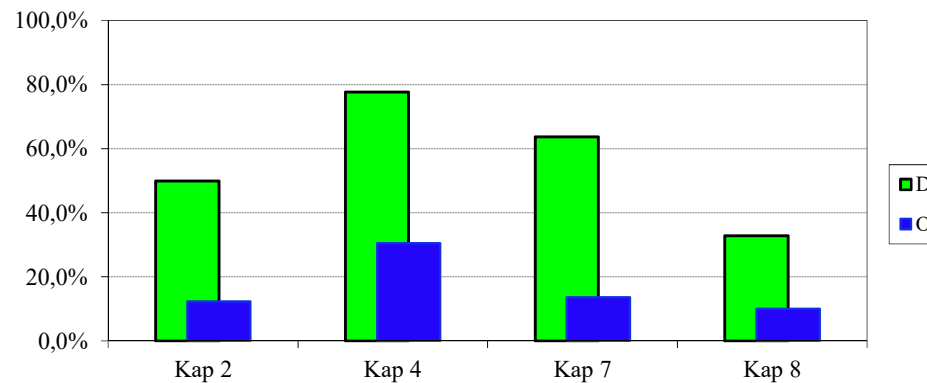
JAURLARITZAREN LEHENDAKARITZA
LEHENDAKARITZA-PRESIDENCIA DEL GOBIERNO



GOBERNANTZA PUBLIKOA ETA AUTOGOBERNUA
GOBERNANZA PÚBLICA Y AUTOGOBIERNO

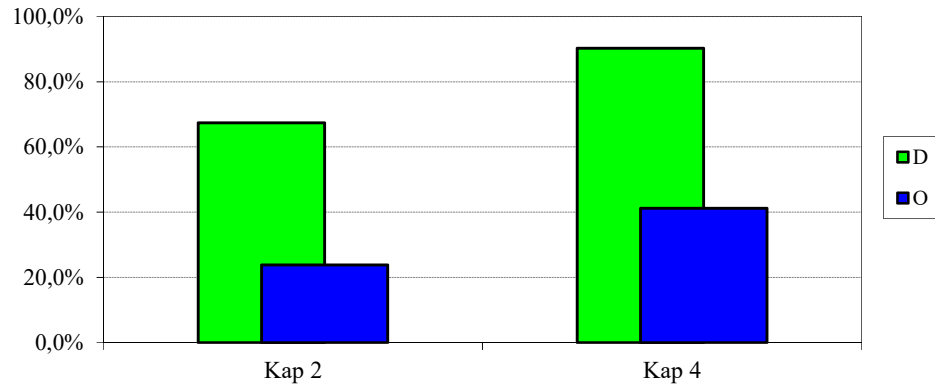


EKONOMIAREN GARAPENA ETA AZPIEGITURAK
DESARROLLO ECONOMICO E INFRAESTRUCTURAS

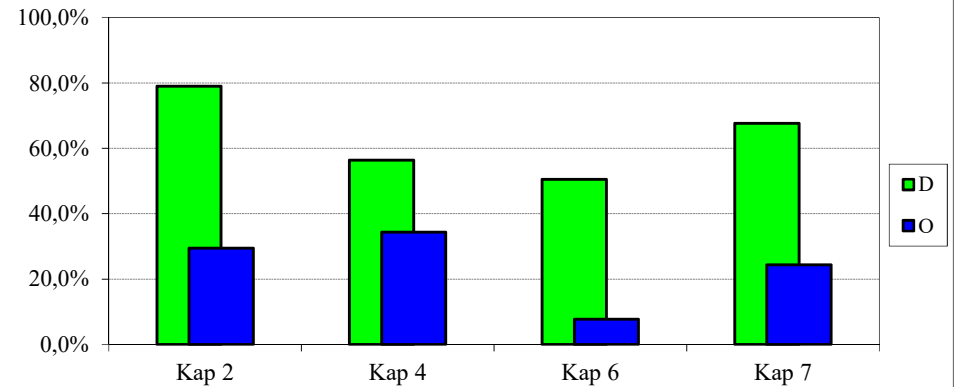


2020ko AURREKONTUA - PRESUPUESTO 2020
GASTU-AURREKONTUAREN BURUTZE GRADUA - GRADO DE EJECUCIÓN DEL PRESUPUESTO DE GASTOS
KAPITULUKAKO SEKZIO BATZUREN XEHETASUNA - DETALLE DE ALGUNAS SECCIONES POR CAPÍTULOS

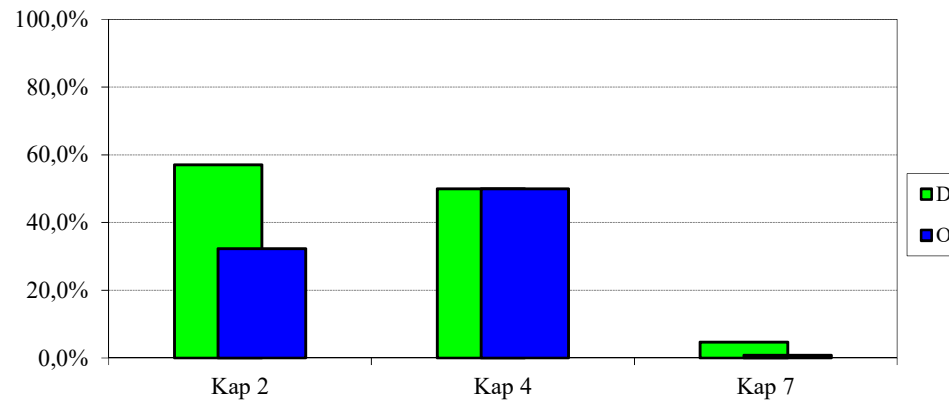
ENPLEGUA ETA GIZARTE POLITIKAK
EMPLEO Y POLÍTICAS SOCIALES



INGURUMENA, LURR. PLANGINT. ETA ETXEB.
MEDIO AMBIENTE, PLANIF. TERRITORIAL Y VIVIENDA

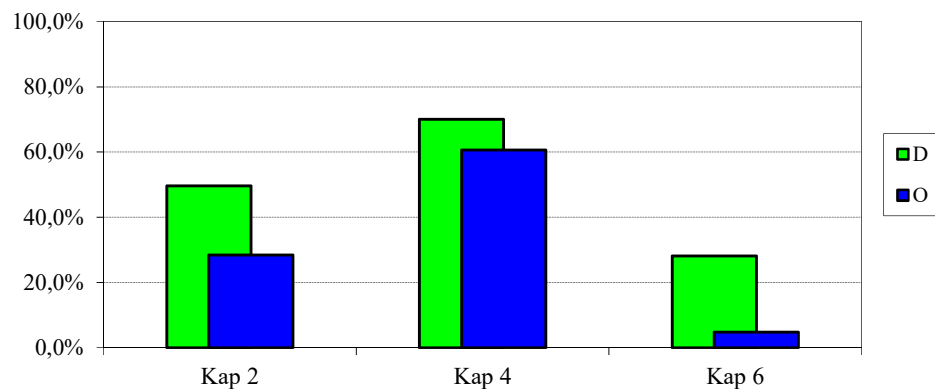


OGASUNA ETA EKONOMIA
HACIENDA Y ECONOMÍA

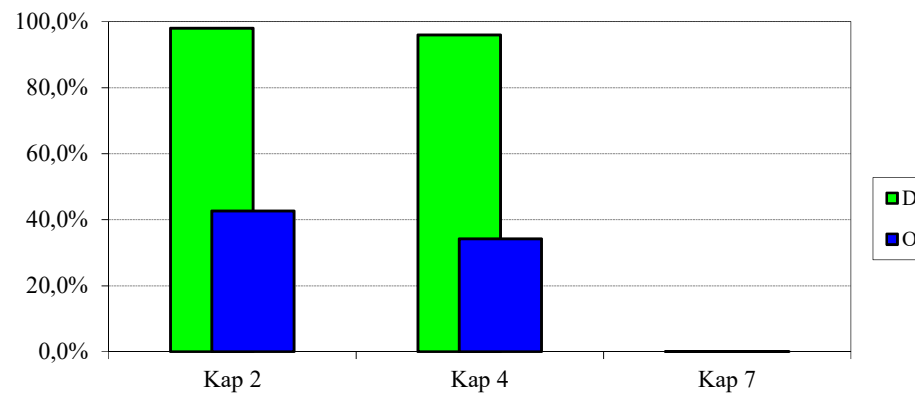


2020ko AURREKONTUA - PRESUPUESTO 2020
GASTU-AURREKONTUAREN BURUTZE GRADUA - GRADO DE EJECUCIÓN DEL PRESUPUESTO DE GASTOS
KAPITULUKAKO SEKZIO BATZUREN XEHETASUNA - DETALLE DE ALGUNAS SECCIONES POR CAPÍTULOS

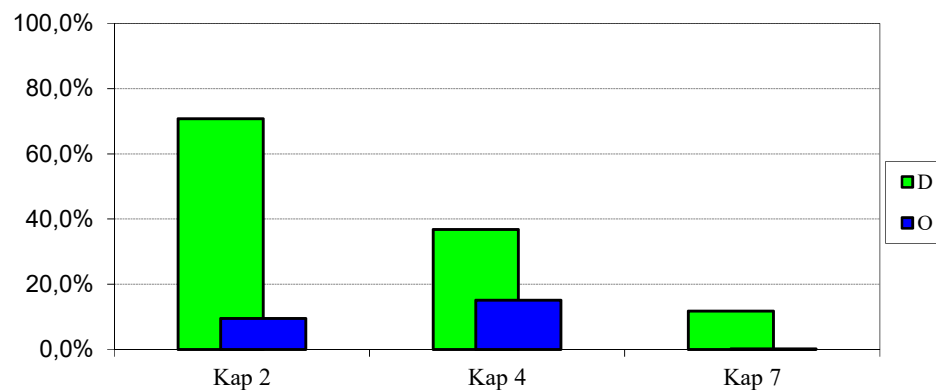
**HEZKUNTZA
EDUCACIÓN**



**OSASUNA
SALUD**



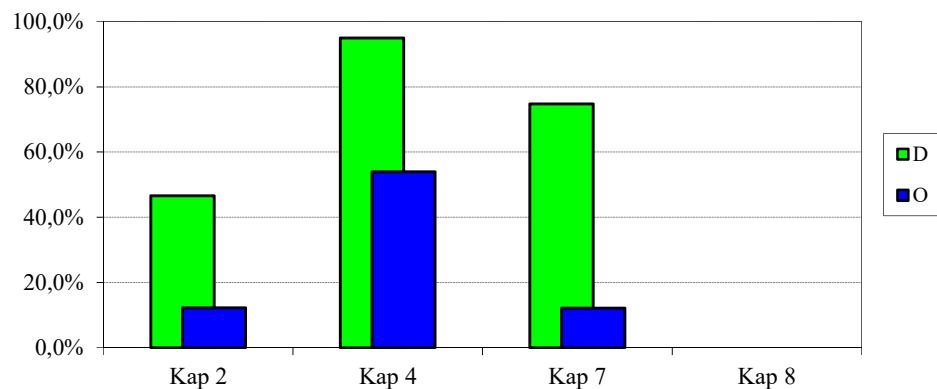
**TURISMOA, MERKATARITZA ETA KONTSUMOA
TURISMO, COMERCIO Y CONSUMO**



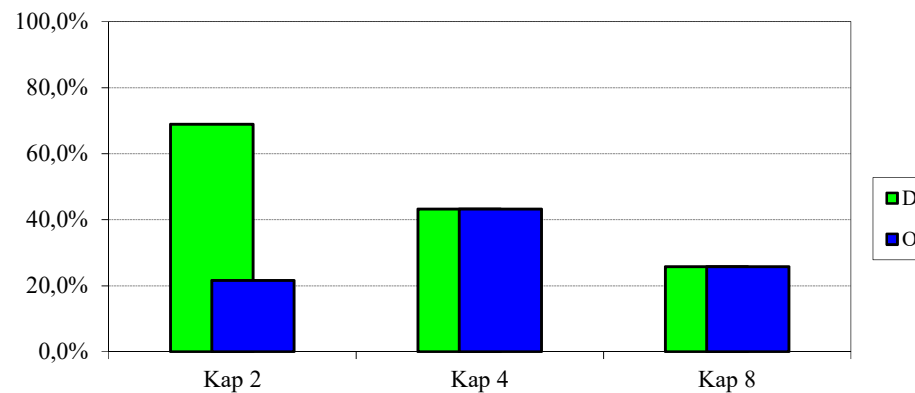
2020ko AURREKONTUA - PRESUPUESTO 2020

**GASTU-AURREKONTUAREN BURUTZE GRADUA - GRADO DE EJECUCIÓN DEL PRESUPUESTO DE GASTOS
KAPITULUKAKO SEKZIO BATZUREN XEHETASUNA - DETALLE DE ALGUNAS SECCIONES POR CAPÍTULOS**

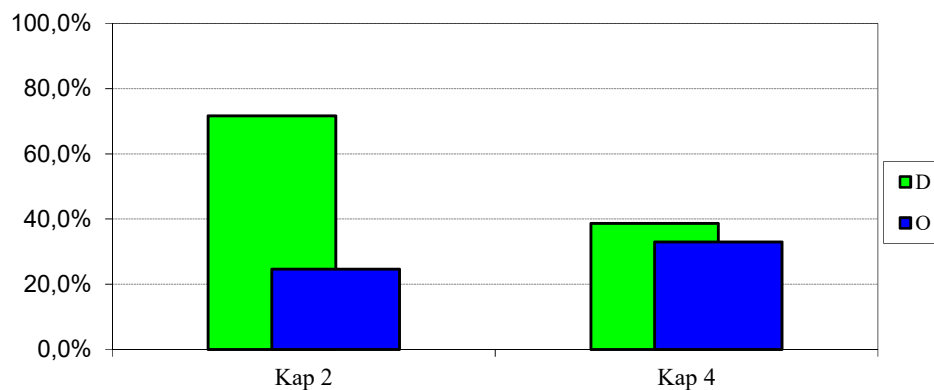
**KULTURA ETA HIZKUNTZA POLITIKA
CULTURA Y POLÍTICA LINGÜÍSTICA**



**SEGURTASUNA
SEGURIDAD**

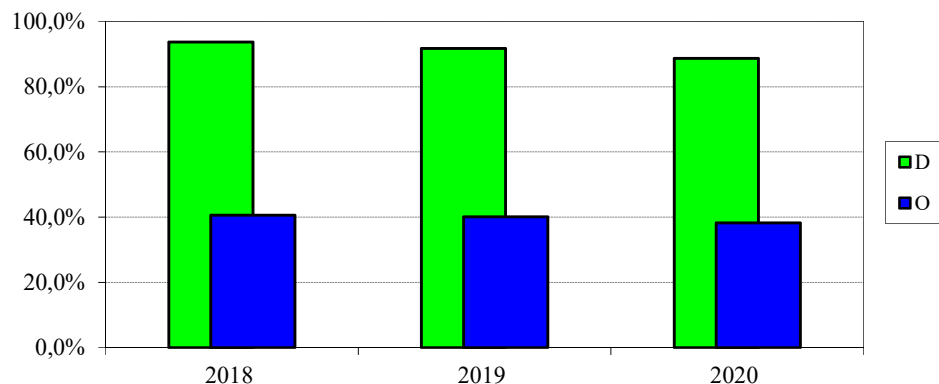


**LANA ETA JUSTIZIA
TRABAJO Y JUSTICIA**

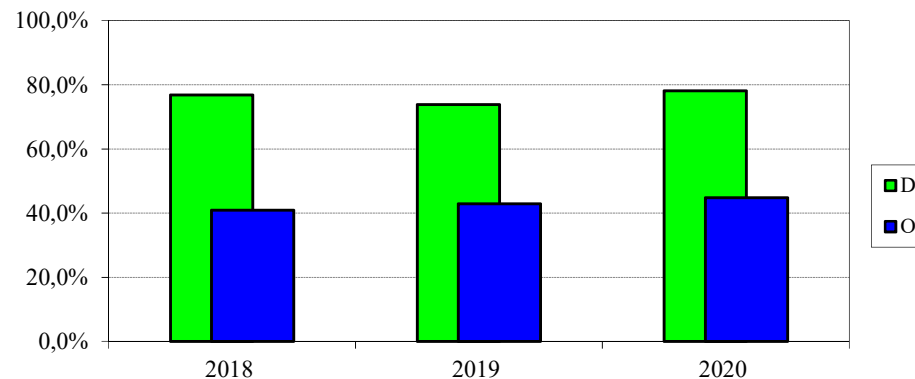


2020ko AURREKONTUA -PRESUPUESTO 2020
GASTU-AURREKONTUAREN BURUTZE GRADUA - GRADO DE EJECUCIÓN DEL PRESUPUESTO DE GASTOS
KAPITULU BATZUEN URTETIK URTERAKO KONPARAZIOA - COMPARACIÓN INTERANUAL DE ALGUNOS CAPÍTULOS

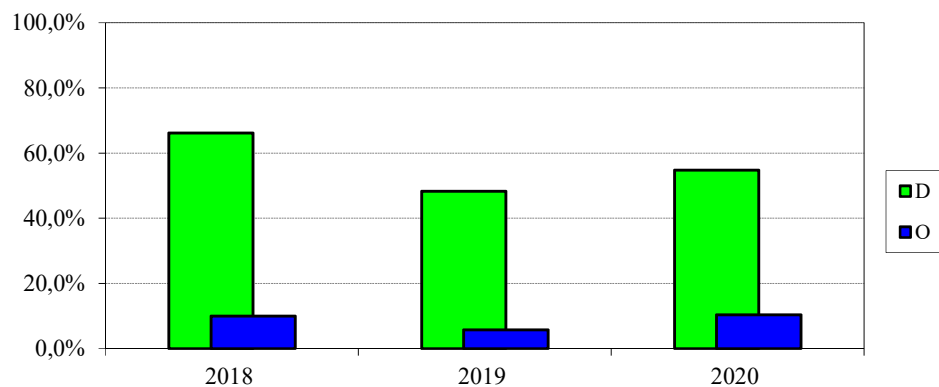
FUNTZIONAMENDU-GASTUAK
GASTOS DE FUNCIONAMIENTO



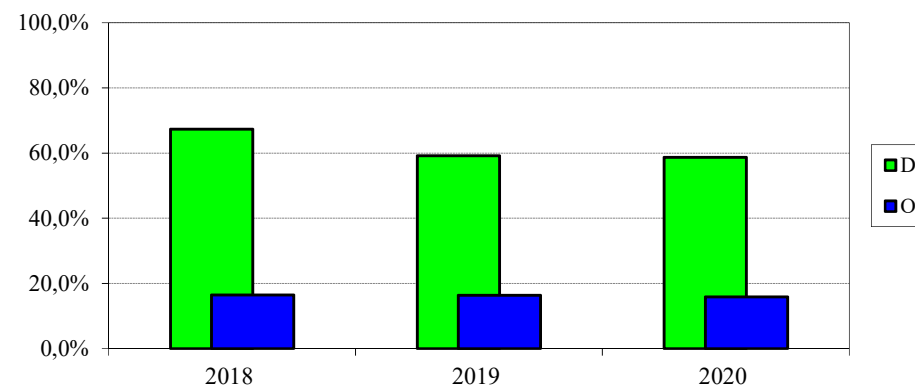
GASTU ARRUNTETARAKO TRANSFERENTZIAK
TRANSFERENCIAS PARA GASTOS CORRIENTES



INBERTSIO ERREALAK
INVERSIONES REALES



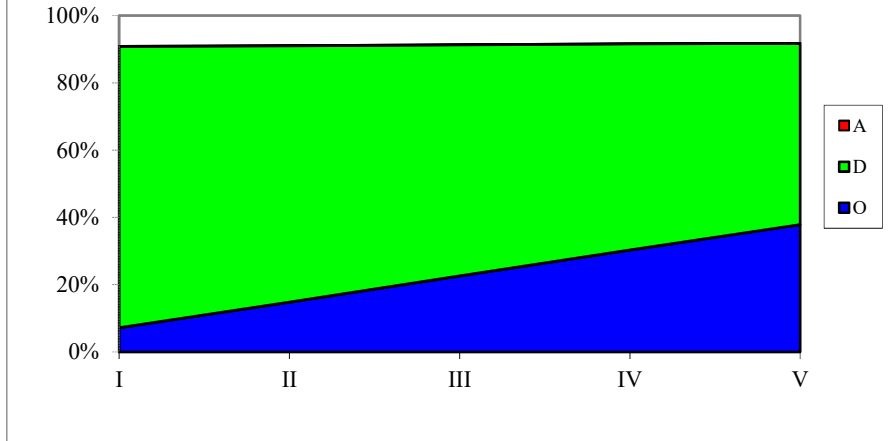
KAPITAL ERAGIKETETAKO TRANSFERENTZIAK
TRANSF. PARA OPERACIONES DE CAPITAL



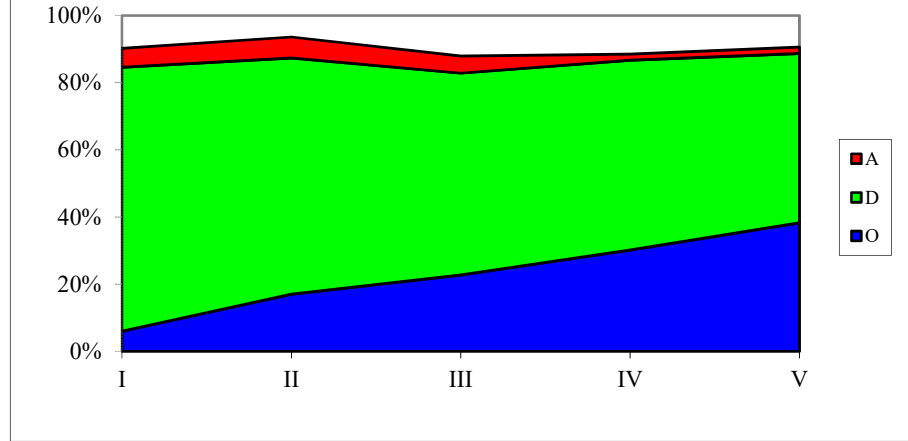
2020ko AURREKONTUA - PRESUPUESTO 2020

GASTU-AURREK. BURUTZE GRADUAREN HILEROKO EBOLUZIOA - EVOLUCIÓN MENSUAL DEL GRADO DE EJEC. DEL PRESUP. DE GASTOS

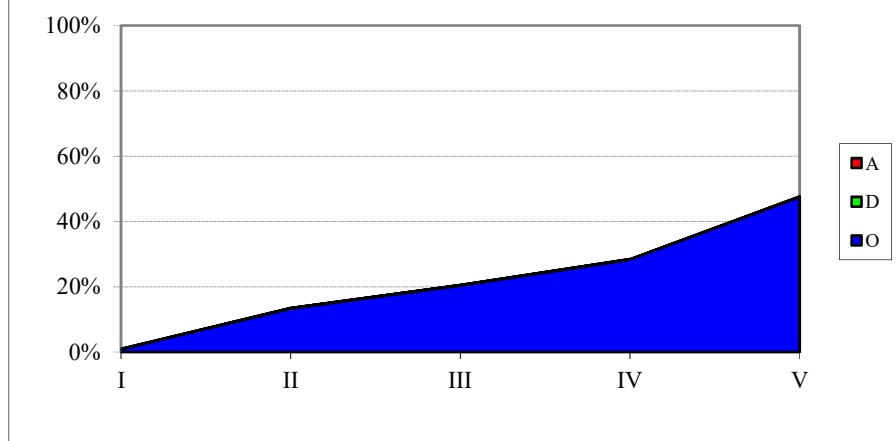
LANGILE-GASTUAK
GASTOS DE PERSONAL



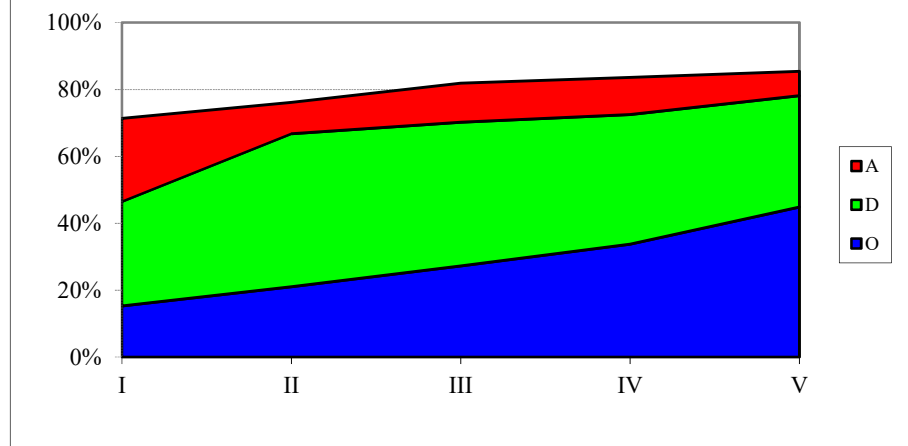
FUNTZIONAMENDU-GASTUAK
GASTOS DE FUNCIONAMIENTO



FINANTZA-GASTUAK
GASTOS FINANCIEROS

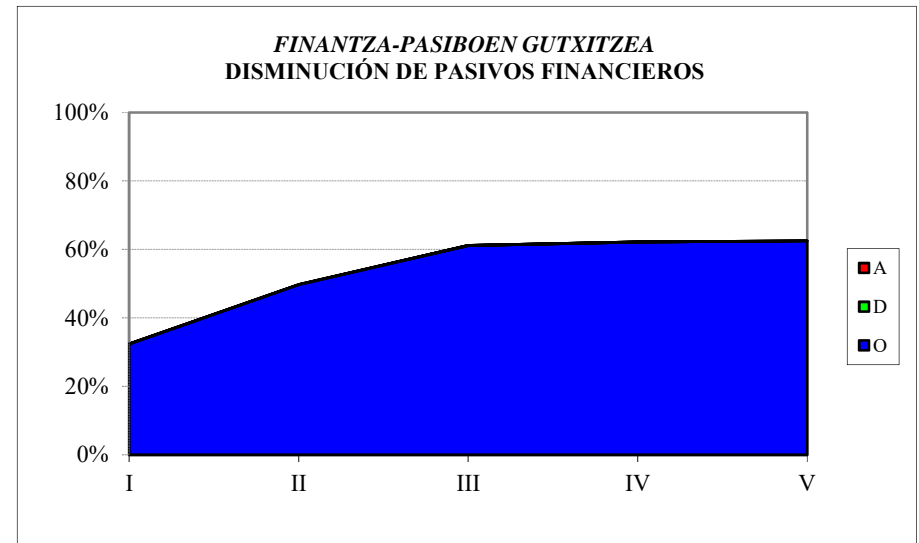
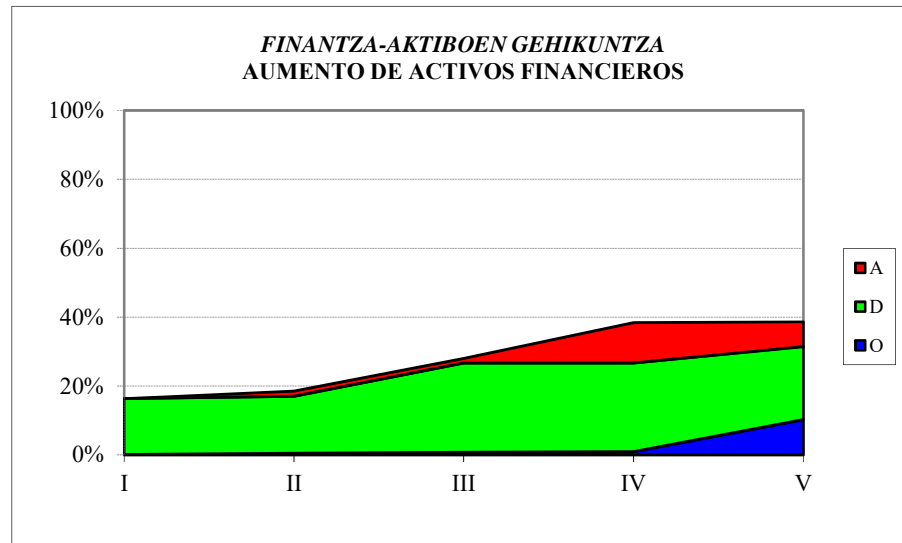
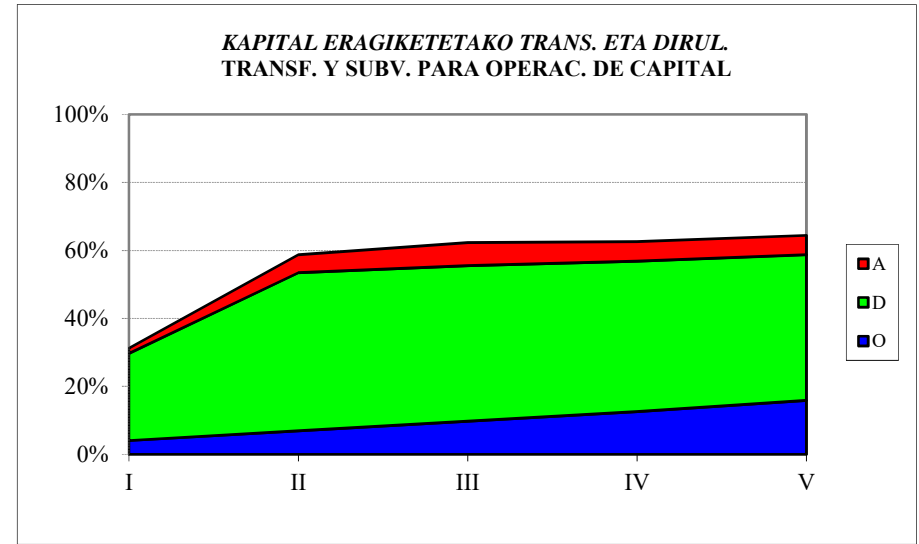
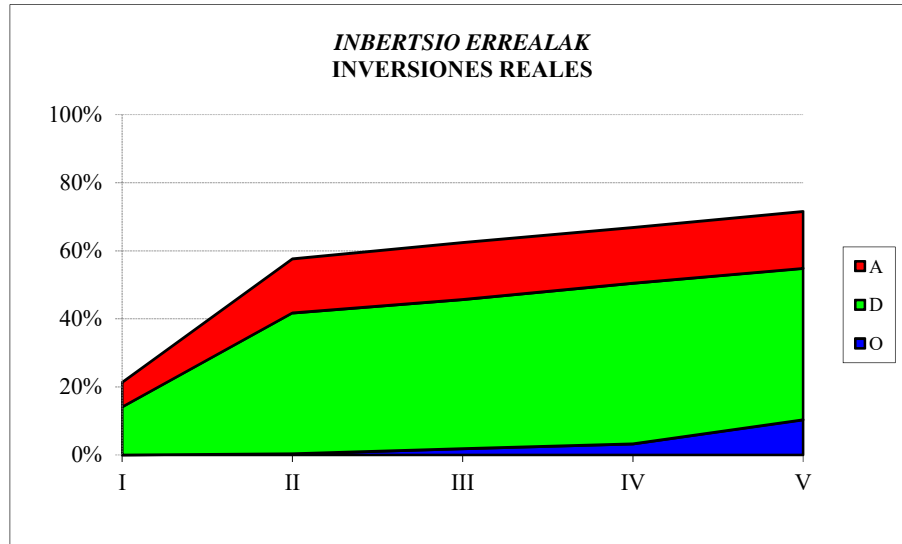


GASTU ARRUNTETARAKO TRANSF. ETA DIRUL.
TRANSF. Y SUBV. PARA GASTOS CORRIENTES



2020ko AURREKONTUA - PRESUPUESTO 2020

GASTU-AURREK. BURUTZE GRADUAREN HILEROKO EBOLUZIOA - EVOLUCIÓN MENSUAL DEL GRADO DE EJEC. DEL PRESUP. DE GASTOS



**EAEko ADMINISTRAZIO OROKORRA
GASTU-AURREKONTUAREN BURUTZE GRADUA
Kapitulu 4aren sekziokako laburpena**

***ADMINISTRACIÓN GENERAL DE LA CAE
GRADO DE EJECUCIÓN DEL PRESUPUESTO DE GASTOS
Resumen del capítulo 4 por secciones***

EAEko ADMINISTRAZIO OROKORRA - ADMINISTRACION GENERAL DE LA CAE

GASTU-AURREKONTUAREN BURUTZE GRADUA 2020KO MAIATZAREN 31N - GRADO DE EJECUCION DEL PRESUPUESTO DE GASTOS A 31 DE MAYO DE 2020

4. KAPITULUAREN SEKZIOKAKO LABURPENA - RESUMEN DEL CAPITULO 4 POR SECCIONES

Milaka euro

Miles de euros

SEKZIOA SECCION	AURREKONTU EGUNERATUA PRESUPUESTO ACTUALIZADO	GASTU BAIMENAK AUTORIZACIONES DE GASTOS				GASTU DISPOSIZIOAK DISPOSICIONES DE GASTOS				AITORTUTAKO OBLIGAZIOAK OBLIGACIONES RECONOCIDAS				ORDAINKETAK PAGOS			
		ZENBATEK. IMPORTE	EGUN.% %ACTUAL	AURR. HIL. MES ANT.	AURR. URT. AÑO ANT.	ZENBATEK. IMPORTE	EGUN.% %ACTUAL	AURR. HIL. MES ANT.	AURR. URT. AÑO ANT.	ZENBATEK. IMPORTE	EGUN.% %ACTUAL	AURR. HIL. MES ANT.	AURR. URT. AÑO ANT.	ZENBATEK. IMPORTE	EGUN.% %ACTUAL	AURR. HIL. MES ANT.	AURR. URT. AÑO ANT.
00 LEGEBILTZARRA PARLAMENTO	31.950	15.975	50,0	50,0	50,0	15.975	50,0	50,0	50,0	15.975	50,0	50,0	50,0	15.975	50,0	50,0	50,0
01 JAURLARITZAREN LEHENDAKARITZA LEHENDAKARITZA-PRESIDENCIA DEL GOBIERNO	39.185	32.095	81,9	80,8	78,2	29.674	75,7	74,6	72,0	8.312	21,2	16,6	22,4	8.257	21,1	16,6	22,1
02 GOBERNANTZA PUBLIKOA ETA AUTOGOBERNUA GOBERNANZA PUBLICA Y AUTOGOBIERNO	24.017	10.825	45,1	45,1	62,5	10.825	45,1	45,1	62,5	4.225	17,6	17,6	35,1	4.225	17,6	17,6	35,1
03 EKONOMIAREN GARAPENA ETA AZPIEGITURAK DESARROLLO ECONOMICO E INFRAESTRUCTURAS	275.578	262.748	95,3	92,0	52,7	214.131	77,7	73,8	34,9	84.166	30,5	25,7	21,4	75.966	27,6	20,1	21,0
04 ENPLEGUA ETA GIZARTE POLITIKAK EMPLEO Y POLITICAS SOCIALES	1.045.879	1.011.430	96,7	96,4	96,2	943.895	90,2	88,4	90,5	430.655	41,2	24,6	38,5	430.654	41,2	24,3	38,4
05 INGURUMENA, LURRALDE PLANGINTZA ETA ETXEBIZITZA MEDIO AMBIENTE, PLANIFICAC.TERRITORIAL Y VIVIENDA	90.460	70.573	78,0	67,8	64,9	50.990	56,4	63,1	61,6	31.042	34,3	38,0	33,5	28.367	31,4	31,1	28,1
06 OGASUNA ETA EKONOMIA HACIENDA Y ECONOMIA	14.905	7.458	50,0	27,3	49,5	7.455	50,0	27,3	49,5	7.455	50,0	27,3	49,5	7.455	50,0	27,3	49,5
07 HEZKUNTZA EDUCACION	1.251.565	975.978	78,0	76,0	73,6	876.412	70,0	55,4	66,9	758.733	60,6	46,7	60,9	609.493	48,7	31,9	48,5
08 OSASUNA SALUD	557.587	547.558	98,2	98,1	96,6	534.865	95,9	95,9	94,6	190.836	34,2	25,9	32,2	190.832	34,2	25,9	32,2
09 TURISMOA, MERKATARITZA ETA KONTSUMOA TURISMO, COMERCIO Y CONSUMO	43.026	34.998	81,3	62,2	60,0	15.841	36,8	54,4	53,8	6.493	15,1	14,0	32,9	6.493	15,1	13,5	32,9
10 KULTURA ETA HIZKUNTZA POLITIKA CULTURA Y POLITICA LINGÜISTICA	240.141	230.892	96,1	95,6	93,4	228.107	95,0	94,4	90,2	129.475	53,9	52,8	44,0	111.178	46,3	39,7	38,8
11 SEGURTASUNA SEGURIDAD	32.056	13.869	43,3	10,8	95,1	13.869	43,3	10,8	95,1	13.869	43,3	8,2	62,2	13.869	43,3	8,2	62,2
12 LANA ETA JUSTIZIA TRABAJO Y JUSTICIA	35.858	19.227	53,6	52,9	65,0	13.864	38,7	37,8	29,0	11.830	33,0	32,6	25,6	11.766	32,8	30,1	25,6

EAEko ADMINISTRAZIO OROKORRA - ADMINISTRACION GENERAL DE LA CAE

GASTU-AURREKONTUAREN BURUTZE GRADUA 2020KO MAIATZAREN 31N - GRADO DE EJECUCION DEL PRESUPUESTO DE GASTOS A 31 DE MAYO DE 2020

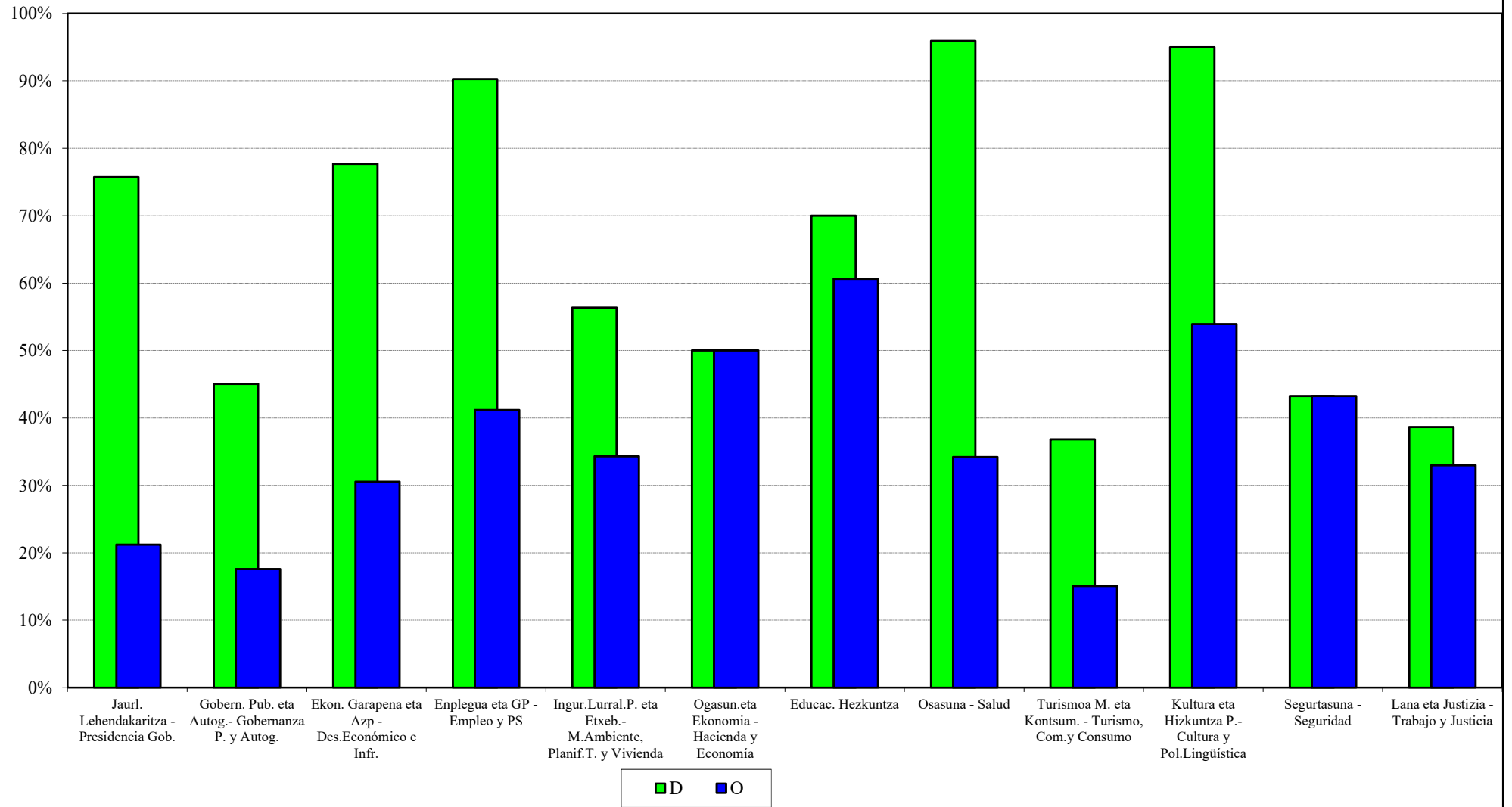
4. KAPITULUAREN SEKZIOKAKO LABURPENA - RESUMEN DEL CAPITULO 4 POR SECCIONES

Milaka euro

Miles de euros

SEKZIOA SECCION	AURREKONTU EGUNERATUA PRESUPUESTO ACTUALIZADO	GASTU BAIMENAK AUTORIZACIONES DE GASTOS				GASTU DISPOSIZIOAK DISPOSICIONES DE GASTOS				AITORTUTAKO OBLIGAZIOAK OBLIGACIONES RECONOCIDAS				ORDAINKETAK PAGOS			
		ZENBATEK.	EGUN.%	AURR. HIL.	AURR. URT.	ZENBATEK.	EGUN.%	AURR. HIL.	AURR. URT.	ZENBATEK.	EGUN.%	AURR. HIL.	AURR. URT.	ZENBATEK.	EGUN.%	AURR. HIL.	AURR. URT.
		IMPORTE	%ACTUAL	MES ANT.	AÑO ANT.	IMPORTE	%ACTUAL	MES ANT.	AÑO ANT.	IMPORTE	%ACTUAL	MES ANT.	AÑO ANT.	IMPORTE	%ACTUAL	MES ANT.	AÑO ANT.
51 LAN HARREMANEN KONTSEILUA CONSEJO DE RELACIONES LABORALES	2.547	1.273	50,0	25,0	50,0	1.273	50,0	25,0	50,0	1.273	50,0	25,0	50,0	1.273	50,0	25,0	50,0
52 EUSKADIKO EKONOMIA ETA GIZARTE ARAZOET. BATZORDEA CONSEJO ECONOMICO Y SOCIAL VASCO	1.445	723	50,0	25,0	50,0	723	50,0	25,0	50,0	723	50,0	25,0	50,0	723	50,0	25,0	50,0
53 EUSKADIKO KOOPERATIBEN GOREN KONTSEILUA CONSEJO SUPERIOR DE COOPERATIVAS DE EUSKADI	1.042	521	50,0	50,0	50,0	521	50,0	50,0	50,0	521	50,0	50,0	50,0	521	50,0	25,0	50,0
54 HERRI KONTUEN EUSKAL EPAITEGIA TRIBUNAL VASCO DE CUENTAS PUBLICAS	7.806	3.903	50,0	50,0	50,0	3.903	50,0	50,0	50,0	3.903	50,0	50,0	50,0	3.903	50,0	50,0	50,0
55 DATUAK BABESTEKO EUSKAL BULEGOA AGENCIA VASCA DE PROTECCION DE DATOS	1.778	889	50,0	25,0	50,0	889	50,0	25,0	50,0	889	50,0	25,0	50,0	889	50,0	25,0	50,0
95 ERAKUNDEEN BALIABIDEAK ETA KONPROMISOAK RECURSOS Y COMPROMISOS INSTITUCIONALES	96.651	0	0,0	0,0	0,0	0	0,0	0,0	0,0	0	0,0	0,0	0,0	0	0,0	0,0	0,0
99 HAINBAT SAIL DIVERSOS DEPARTAMENTOS	300	0	0,0	0,0	0,0	0	0,0	0,0	0,0	0	0,0	0,0	0,0	0	0,0	0,0	0,0
GUZTIRA TOTAL	3.793.778	3.240.935	85,4	83,6	79,9	2.963.212	78,1	72,5	73,8	1.700.376	44,8	33,7	42,9	1.521.839	40,1	27,3	38,2

2020ko AURREKONTUA - PRESUPUESTO 2020
GASTU-AURREKONTUAREN BURUTZE GRADUA - GRADO DE EJECUCIÓN DEL PRESUPUESTO DE GASTOS
KAPITULU 4AREN SEKZIOKAKO XEHETASUNA - DETALLE DEL CAPÍTULO 4 POR SECCIONES



**EAEko ADMINISTRAZIO OROKORRA
GASTU-AURREKONTUAREN BURUTZE GRADUA
Kapitulu 6aren sekziokako laburpena**

***ADMINISTRACIÓN GENERAL DE LA CAE
GRADO DE EJECUCIÓN DEL PRESUPUESTO DE GASTOS
Resumen del capítulo 6 por secciones***

EAEko ADMINISTRAZIO OROKORRA - ADMINISTRACION GENERAL DE LA CAE
GASTU-AURREKONTUAREN BURUTZE GRADUA 2020KO MAIATZAREN 31N - GRADO DE EJECUCION DEL PRESUPUESTO DE GASTOS A 31 DE MAYO DE 2020
6. KAPITULUAREN SEKZIOKAKO LABURPENA - RESUMEN DEL CAPITULO 6 POR SECCIONES

Milaka euro
Miles de euros

SEKZIOA SECCION	AURREKONTU EGUNERATUA PRESUPUESTO ACTUALIZADO	GASTU BAIMENAK AUTORIZACIONES DE GASTOS				GASTU DISPOSIZIOAK DISPOSICIONES DE GASTOS				AITORTUTAKO OBLIGAZIOAK OBLIGACIONES RECONOCIDAS				ORDAINKETAK PAGOS			
		ZENBATEK. IMPORTE	EGUN.% %ACTUAL	AURR. HIL. MES ANT.	AURR. URT. AÑO ANT.	ZENBATEK. IMPORTE	EGUN.% %ACTUAL	AURR. HIL. MES ANT.	AURR. URT. AÑO ANT.	ZENBATEK. IMPORTE	EGUN.% %ACTUAL	AURR. HIL. MES ANT.	AURR. URT. AÑO ANT.	ZENBATEK. IMPORTE	EGUN.% %ACTUAL	AURR. HIL. MES ANT.	AURR. URT. AÑO ANT.
01 JAURLARITZAREN LEHENDAKARITZA LEHENDAKARITZA-PRESIDENCIA DEL GOBIERNO	695	87	12,6	9,2	2,0	87	12,6	9,2	2,0	53	7,7	4,3	2,0	43	6,1	4,3	1,6
02 GOBERNANTZA PUBLIKOA ETA AUTOGOBERNUA GOBERNANZA PUBLICA Y AUTOGOBIERNO	4.760	2.579	54,2	38,7	57,5	1.778	37,4	36,7	42,3	133	2,8	1,9	12,5	133	2,8	1,9	12,5
03 EKONOMIAREN GARAPENA ETA AZPIEGITURAK DESARROLLO ECONOMICO E INFRAESTRUCTURAS	128.603	100.668	78,3	70,0	50,6	96.404	75,0	66,7	49,5	18.606	14,5	2,1	2,8	17.313	13,5	2,0	2,5
04 ENPLEGUA ETA GIZARTE POLITIKAK EMPLEO Y POLITICAS SOCIALES	493	72	14,5	0,0	72,1	72	14,5	0,0	72,1	0	0,0	0,0	1,4	0	0,0	0,0	1,4
05 INGURUMENA, LURRALDE PLANGINTZA ETA ETXEBIZITZA MEDIO AMBIENTE, PLANIFICAC.TERRITORIAL Y VIVIENDA	32.565	24.928	76,5	81,0	71,4	16.439	50,5	55,3	52,3	2.515	7,7	6,2	6,6	2.515	7,7	4,8	6,5
06 OGASUNA ETA EKONOMIA HACIENDA Y ECONOMIA	1.509	1.246	82,6	82,6	74,2	1.246	82,6	82,6	74,2	257	17,0	17,0	0,5	155	10,3	0,0	0,5
07 HEZKUNTZA EDUCACION	72.420	44.617	61,6	60,6	74,0	20.359	28,1	26,6	52,7	3.488	4,8	3,4	11,8	3.390	4,7	3,4	11,5
08 OSASUNA SALUD	2.186	1.183	54,1	19,7	65,7	883	40,4	0,7	0,3	9	0,4	0,4	0,1	9	0,4	0,3	0,1
09 TURISMOA, MERKATARITZA ETA KONTSUMOA TURISMO, COMERCIO Y CONSUMO	788	608	77,1	0,0	64,8	548	69,5	0,0	64,8	0	0,0	0,0	0,0	0	0,0	0,0	0,0
10 KULTURA ETA HIZKUNTZA POLITIKA CULTURA Y POLITICA LINGÜISTICA	687	428	62,3	64,9	36,4	189	27,5	19,6	36,4	0	0,0	0,0	7,9	0	0,0	0,0	7,9
11 SEGURTASUNA SEGURIDAD	22.421	15.927	71,0	73,4	57,9	10.480	46,7	46,3	39,1	3.011	13,4	4,3	6,3	2.915	13,0	2,3	6,1
12 LANA ETA JUSTIZIA TRABAJO Y JUSTICIA	9.765	8.554	87,6	70,4	74,0	5.471	56,0	52,5	37,6	1.015	10,4	6,5	4,6	1.015	10,4	6,5	4,6
99 HAINBAT SAIL DIVERSOS DEPARTAMENTOS	3.968	0	0,0	0,0	0,0	0	0,0	0,0	0,0	0	0,0	0,0	0,0	0	0,0	0,0	0,0

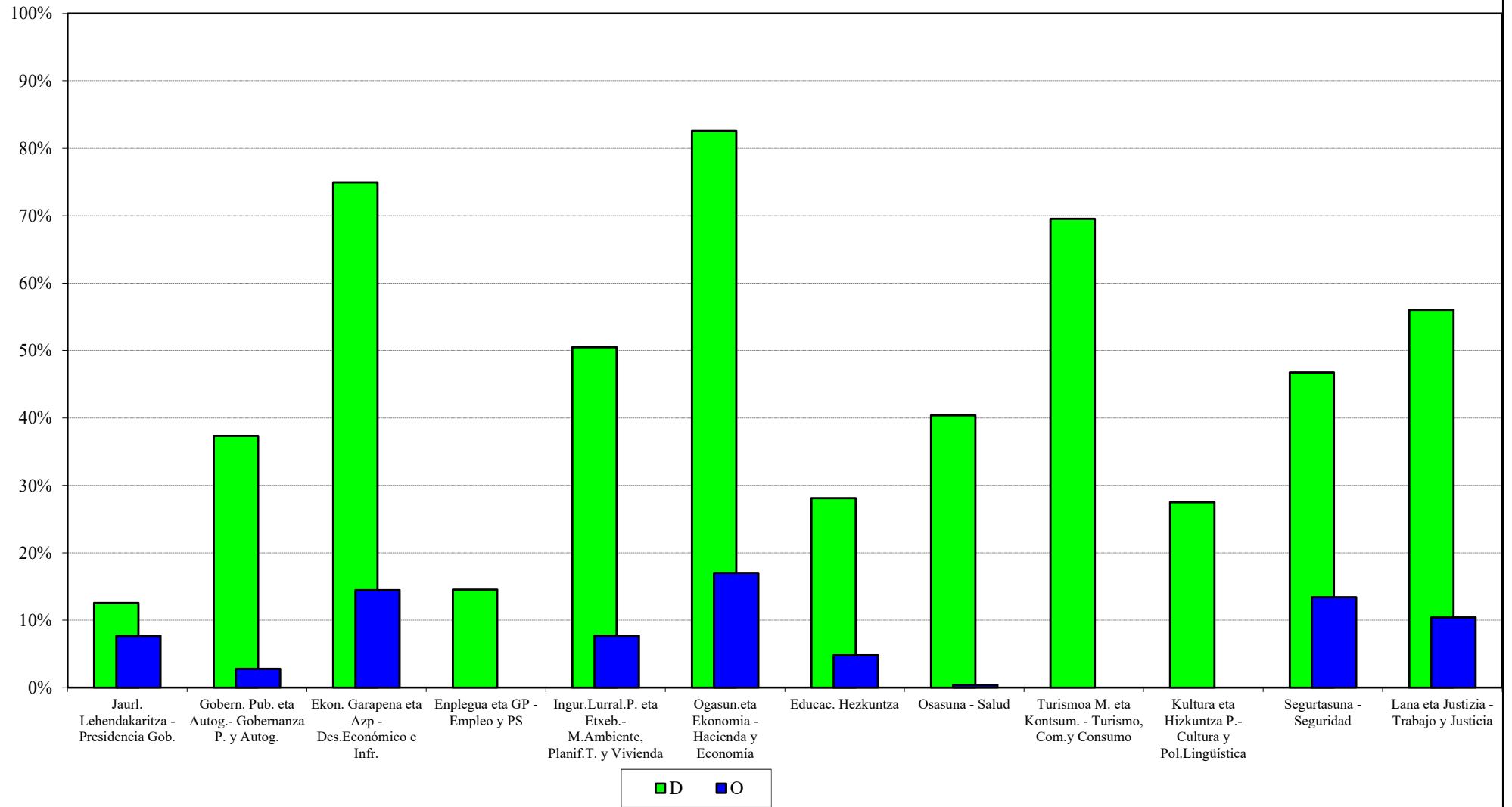
EAEko ADMINISTRAZIO OROKORRA - ADMINISTRACION GENERAL DE LA CAE
GASTU-AURREKONTUAREN BURUTZE GRADUA 2020KO MAIATZAREN 31N - GRADO DE EJECUCION DEL PRESUPUESTO DE GASTOS A 31 DE MAYO DE 2020
6. KAPITULUAREN SEKZIOKAKO LABURPENA - RESUMEN DEL CAPITULO 6 POR SECCIONES

Milaka euro

Miles de euros

SEKZIOA SECCION	AURREKONTU EGUNERATUA PRESUPUESTO ACTUALIZADO	GASTU BAIMENAK AUTORIZACIONES DE GASTOS				GASTU DISPOSIZIOAK DISPOSICIONES DE GASTOS				AITORTUTAKO OBLIGAZIOAK OBLIGACIONES RECONOCIDAS				ORDAINKETAK PAGOS			
		ZENBATEK.	EGUN.%	AURR. HIL.	AURR. URT.	ZENBATEK.	EGUN.%	AURR. HIL.	AURR. URT.	ZENBATEK.	EGUN.%	AURR. HIL.	AURR. URT.	ZENBATEK.	EGUN.%	AURR. HIL.	AURR. URT.
		IMPORTE	%ACTUAL	MES ANT.	AÑO ANT.	IMPORTE	%ACTUAL	MES ANT.	AÑO ANT.	IMPORTE	%ACTUAL	MES ANT.	AÑO ANT.	IMPORTE	%ACTUAL	MES ANT.	AÑO ANT.
GUZTIRA TOTAL	280.859	200.897	71,5	66,8	60,6	153.955	54,8	50,5	48,3	29.088	10,4	3,2	5,8	27.489	9,8	2,8	5,5

2020ko AURREKONTUA - PRESUPUESTO 2020
GASTU-AURREKONTUAREN BURUTZE GRADUA - GRADO DE EJECUCIÓN DEL PRESUPUESTO DE GASTOS
KAPITULU 6AREN SEKZIOKAKO XEHETASUNA - DETALLE DEL CAPÍTULO 6 POR SECCIONES



**EAEko ADMINISTRAZIO OROKORRA
GASTU-AURREKONTUAREN BURUTZE GRADUA
Kapitulu 7aren sekziokako laburpena**

***ADMINISTRACIÓN GENERAL DE LA CAE
GRADO DE EJECUCIÓN DEL PRESUPUESTO DE GASTOS
Resumen del capítulo 7 por secciones***

EAEko ADMINISTRAZIO OROKORRA - ADMINISTRACION GENERAL DE LA CAE
GASTU-AURREKONTUAREN BURUTZE GRADUA 2020KO MAIATZAREN 31N - GRADO DE EJECUCION DEL PRESUPUESTO DE GASTOS A 31 DE MAYO DE 2020
7. KAPITULUAREN SEKZIOKAKO LABURPENA - RESUMEN DEL CAPITULO 7 POR SECCIONES

Milaka euro
Miles de euros

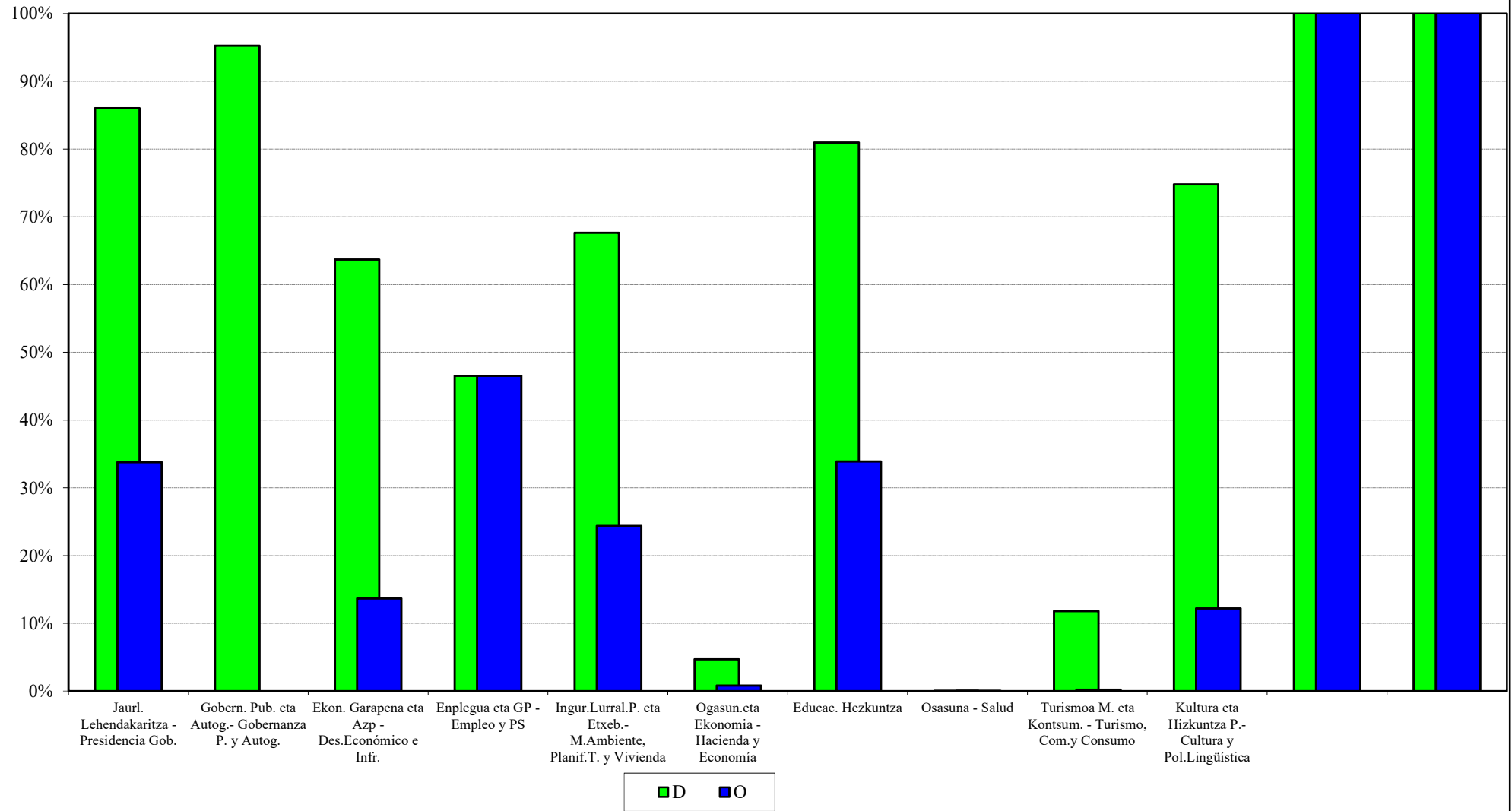
SEKZIOA SECCION	AURREKONTU EGUNERATUA PRESUPUESTO ACTUALIZADO	GASTU BAIMENAK AUTORIZACIONES DE GASTOS				GASTU DISPOSIZIOAK DISPOSICIONES DE GASTOS				AITORTUTAKO OBLIGAZIOAK OBLIGACIONES RECONOCIDAS				ORDAINKETAK PAGOS			
		ZENBATEK. IMPORTE	EGUN.% %ACTUAL	AURR. HIL. MES ANT.	AURR. URT. AÑO ANT.	ZENBATEK. IMPORTE	EGUN.% %ACTUAL	AURR. HIL. MES ANT.	AURR. URT. AÑO ANT.	ZENBATEK. IMPORTE	EGUN.% %ACTUAL	AURR. HIL. MES ANT.	AURR. URT. AÑO ANT.	ZENBATEK. IMPORTE	EGUN.% %ACTUAL	AURR. HIL. MES ANT.	AURR. URT. AÑO ANT.
01 JAURLARITZAREN LEHENDAKARITZA LEHENDAKARITZA-PRESIDENCIA DEL GOBIERNO	42.867	36.895	86,1	86,1	99,7	36.877	86,0	86,0	98,4	14.485	33,8	21,1	24,5	14.485	33,8	21,1	24,5
02 GOBERNANTZA PUBLIKOA ETA AUTOGOBERNUA GOBERNANZA PUBLICA Y AUTOGOBIERNO	4.200	4.200	100,0	100,0	78,4	4.000	95,2	95,2	78,4	0	0,0	0,0	0,0	0	0,0	0,0	0,0
03 EKONOMIAREN GARAPENA ETA AZPIEGITURAK DESARROLLO ECONOMICO E INFRAESTRUCTURAS	436.022	310.340	71,2	69,3	53,0	277.744	63,7	62,0	49,1	59.648	13,7	10,6	12,1	48.081	11,0	6,4	12,0
04 ENPLEGUA ETA GIZARTE POLITIKAK EMPLEO Y POLITICAS SOCIALES	290	135	46,5	46,5	93,2	135	46,5	46,5	45,2	135	46,5	42,9	45,2	135	46,5	42,9	45,2
05 INGURUMENA, LURRALDE PLANGINTZA ETA ETXEBIZITZA MEDIO AMBIENTE, PLANIFICAC.TERRITORIAL Y VIVIENDA	87.121	60.935	69,9	62,3	61,4	58.935	67,6	60,3	60,5	21.247	24,4	21,2	20,8	17.135	19,7	11,8	16,0
06 OGASUNA ETA EKONOMIA HACIENDA Y ECONOMIA	24.325	5.625	23,1	9,8	56,1	1.140	4,7	9,8	56,1	200	0,8	0,7	8,6	200	0,8	0,7	8,6
07 HEZKUNTZA EDUCACION	60.075	50.523	84,1	84,1	80,8	48.633	81,0	71,0	73,1	20.367	33,9	26,1	19,3	14.921	24,8	24,8	17,0
08 OSASUNA SALUD	69.713	10	0,0	0,0	85,3	10	0,0	0,0	85,3	6	0,0	0,0	34,6	6	0,0	0,0	0,1
09 TURISMOA, MERKATARITZA ETA KONTSUMOA TURISMO, COMERCIO Y CONSUMO	4.974	1.240	24,9	24,9	61,1	588	11,8	11,8	13,0	10	0,2	0,2	0,3	10	0,2	0,2	0,3
10 KULTURA ETA HIZKUNTZA POLITIKA CULTURA Y POLITICA LINGÜISTICA	12.199	9.474	77,7	77,7	83,6	9.122	74,8	74,8	75,3	1.487	12,2	12,0	7,4	1.487	12,2	11,6	7,4
11 SEGURTASUNA SEGURIDAD	300	300	100,0	0,0	100,0	300	100,0	0,0	100,0	300	100,0	0,0	0,0	300	100,0	0,0	0,0
12 LANA ETA JUSTIZIA TRABAJO Y JUSTICIA	2.075	390	18,8	18,8	100,0	390	18,8	18,8	17,9	120	5,8	4,6	2,2	120	5,8	0,9	2,1
51 LAN HARREMANEN KONTSEILUA CONSEJO DE RELACIONES LABORALES	27	14	50,0	25,0	50,0	14	50,0	25,0	50,0	14	50,0	25,0	50,0	14	50,0	25,0	50,0

EAEko ADMINISTRAZIO OROKORRA - ADMINISTRACION GENERAL DE LA CAE
GASTU-AURREKONTUAREN BURUTZE GRADUA 2020KO MAIATZAREN 31N - GRADO DE EJECUCION DEL PRESUPUESTO DE GASTOS A 31 DE MAYO DE 2020
7. KAPITULUAREN SEKZIOKAKO LABURPENA - RESUMEN DEL CAPITULO 7 POR SECCIONES

Milaka euro
Miles de euros

SEKZIOA SECCION	AURREKONTU EGUNERATUA PRESUPUESTO ACTUALIZADO	GASTU BAIMENAK AUTORIZACIONES DE GASTOS				GASTU DISPOSIZIOAK DISPOSICIONES DE GASTOS				AITORTUTAKO OBLIGAZIOAK OBLIGACIONES RECONOCIDAS				ORDAINKETAK PAGOS			
		ZENBATEK.	EGUN.%	AURR. HIL.	AURR. URT.	ZENBATEK.	EGUN.%	AURR. HIL.	AURR. URT.	ZENBATEK.	EGUN.%	AURR. HIL.	AURR. URT.	ZENBATEK.	EGUN.%	AURR. HIL.	AURR. URT.
		IMPORTE	%ACTUAL	MES ANT.	AÑO ANT.	IMPORTE	%ACTUAL	MES ANT.	AÑO ANT.	IMPORTE	%ACTUAL	MES ANT.	AÑO ANT.	IMPORTE	%ACTUAL	MES ANT.	AÑO ANT.
52 EUSKADIKO EKONOMIA ETA GIZARTE ARAZOET. BATZORDEA CONSEJO ECONOMICO Y SOCIAL VASCO	13	6	50,0	25,0	50,0	6	50,0	25,0	50,0	6	50,0	25,0	50,0	6	50,0	25,0	50,0
53 EUSKADIKO KOOPERATIBEN GOREN KONTSEILUA CONSEJO SUPERIOR DE COOPERATIVAS DE EUSKADI	8	4	50,0	50,0	50,0	4	50,0	50,0	50,0	4	50,0	50,0	50,0	4	50,0	25,0	50,0
54 HERRI KONTUEN EUSKAL EPAITEGIA TRIBUNAL VASCO DE CUENTAS PUBLICAS	120	60	50,0	50,0	50,0	60	50,0	50,0	50,0	60	50,0	50,0	50,0	60	50,0	50,0	50,0
55 DATUAK BABESTEKO EUSKAL BULEGOA AGENCIA VASCA DE PROTECCION DE DATOS	14	7	50,0	25,0	50,0	7	50,0	25,0	50,0	7	50,0	25,0	50,0	7	50,0	25,0	50,0
99 HAINBAT SAIL DIVERSOS DEPARTAMENTOS	1.208	0	0,0	0,0	-	0	0,0	0,0	-	0	0,0	0,0	-	0	0,0	0,0	-
GUZTIRA TOTAL	745.551	480.159	64,4	62,6	63,2	437.967	58,7	56,8	59,2	118.097	15,8	12,6	16,3	96.971	13,0	8,7	12,0

2020ko AURREKONTUA - PRESUPUESTO 2020
GASTU-AURREKONTUAREN BURUTZE GRADUA - GRADO DE EJECUCIÓN DEL PRESUPUESTO DE GASTOS
KAPITULU 7AREN SEKZIOKAKO XEHETASUNA - DETALLE DEL CAPÍTULO 7 POR SECCIONES



**EAEko ADMINISTRAZIO OROKORRA
GASTU-AURREKONTUAREN BURUTZE GRADUA
Funtzioen araberako laburpena**

***ADMINISTRACIÓN GENERAL DE LA CAE
GRADO DE EJECUCIÓN DEL PRESUPUESTO DE GASTOS
Resumen por funciones***

EAEko ADMINISTRAZIO OROKORRA - ADMINISTRACION GENERAL DE LA CAE

GASTU-AURREKONTUAREN BURUTZE GRADUA 2020KO MAIATZAREN 31N - GRADO DE EJECUCION DEL PRESUPUESTO DE GASTOS A 31 DE MAYO DE 2020

FUNTZIOEN ARABERAKO LABURPENA - RESUMEN POR FUNCIONES

Milaka euro

Miles de euros

FUNTZIO TALDEA - GRUPO FUNCIONAL FUNTZIOA / FUNCION	HASIERAKO AURREK. PRESUPUESTO INICIAL	AURREK. EGUNERATUA PRESUP. ACTUALIZADO	AITORTUTAKO OBLIGAZ. OBLIGAC. RECONOCIDAS	GAUZATZE % % EJECUCION
0 ZOR PUBLIKOA <i>DEUDA PUBLICA</i>	929.803	929.803	549.368	59,1
01 ZOR PUBLIKOA <i>DEUDA PUBLICA</i>	929.803	929.803	549.368	59,1
1 ZERBITZU OROKORRAK <i>SERVICIOS DE CARACTER GENERAL</i>	458.238	763.418	163.443	21,4
11 JAURLARITZAREN ETA E.A.E.AREN GOI MAILAKO ZUZTZA <i>ALTA DIRECCION DE LA COM. AUTONOMA Y DEL GOBIERNO</i>	55.729	55.994	24.650	44,0
12 ADMINISTRAZIO OROKORRA <i>ADMINISTRACION GENERAL</i>	154.674	459.109	53.044	11,6
13 KANPO HARREMANAK <i>RELACIONES EXTERIORES</i>	58.113	58.113	19.242	33,1
14 JUSTIZIA <i>JUSTICIA</i>	189.722	190.201	66.507	35,0
2 HERRI BABESA ETA HERRITARREN SEGURTASUNA <i>PROTECCION CIVIL Y SEGURIDAD CIUDADANA</i>	649.112	648.170	229.633	35,4
22 HERRI SEGURTASUNA ETA BABESA <i>SEGURIDAD Y PROTECCION CIVIL</i>	649.112	648.170	229.633	35,4
3 GIZARTE SEGURTASUNA, BABESA ETA SUSTAPENA <i>SEGURIDAD, PROTECCION Y PROMOCION SOCIAL</i>	1.089.342	1.085.994	437.158	40,3
31 GIZARTE SEGURTASUNA ETA BABESA <i>SEGURIDAD Y PROTECCION SOCIAL</i>	667.076	667.430	252.791	37,9
32 GIZARTE SUSTAPENA <i>PROMOCION SOCIAL</i>	422.266	418.564	184.367	44,0

EAEko ADMINISTRAZIO OROKORRA - ADMINISTRACION GENERAL DE LA CAE
GASTU-AURREKONTUAREN BURUTZE GRADUA 2020KO MAIATZAREN 31N - GRADO DE EJECUCION DEL PRESUPUESTO DE GASTOS A 31 DE MAYO DE 2020
FUNTZIOEN ARABERAKO LABURPENA - RESUMEN POR FUNCIONES

Milaka euro
Miles de euros

FUNTZIO TALDEA - GRUPO FUNCIONAL FUNTZIOA / FUNCION	HASIERAKO AURREK. PRESUPUESTO INICIAL	AURREK. EGUNERATUA PRESUP. ACTUALIZADO	AITORTUTAKO OBLIGAZ. OBLIGAC. RECONOCIDAS	GAUZATZE % % EJECUCION
4 IZAERA SOZIALEKO ONDASUN PUBLIKOEN EKOIZPENA <i>PRODUCCION DE BIENES PUBLICOS DE CARACTER SOCIAL</i>	7.331.886	7.330.621	3.130.156	42,7
41 OSASUNA <i>SANIDAD</i>	3.943.691	3.943.590	1.604.360	40,7
42 HEZKUNTZA <i>EDUCACION</i>	2.823.633	2.826.334	1.326.108	46,9
43 ETXEBIZITZA ETA HIRIGINTZA <i>VIVIENDA Y URBANISMO</i>	164.071	148.019	36.598	24,7
44 GIZARTE ONGIZATEA <i>BIENESTAR COMUNITARIO</i>	43.031	54.641	15.067	27,6
45 KULTURA <i>CULTURA</i>	216.153	216.762	95.800	44,2
46 KOMUNITATE ETA GIZARTE ZERBITZUAK <i>OTROS SERVICIOS COMUNITARIOS Y SOCIALES</i>	26.999	27.010	5.967	22,1
47 EUSKARAREN SUSTAPENA <i>PROMOCION DEL EUSKERA</i>	114.309	114.265	46.256	40,5
5 EKONOMIAZKO ONDASUN PUBLIKOEN EKOIZPENA <i>PRODUCCION BIENES PUBLICOS DE CARACTER ECONOMICO</i>	756.575	764.663	179.439	23,5
51 OINARRIZKO AZPIEGITURAK ETA GARRAIOA <i>INFRAESTRUCTURAS BASICAS Y TRANSPORTES</i>	412.088	418.424	129.374	30,9
54 IKERKETA ZIENTIFIKOA, TEKNIKOA ETA APLIKATUA <i>INVESTIGACION CIENTIFICA, TECNICA Y APLICADA</i>	327.284	329.036	42.128	12,8
55 OINARRIZKO INFORMAZIOA ETA ESTADISTIKOA <i>INFORMACION BASICA Y ESTADISTICA</i>	17.203	17.203	7.937	46,1
6 EKONOMIA-ARAUKETA OROKORRA <i>REGULACION ECONOMICA DE CARACTER GENERAL</i>	43.084	48.017	17.345	36,1
61 EKONOMIA-ARAUKETA <i>REGULACION ECONOMICA</i>	32.620	37.553	15.312	40,8
63 FINANTZA-ARAUKETA <i>REGULACION FINANCIERA</i>	10.465	10.465	2.033	19,4

EAEko ADMINISTRAZIO OROKORRA - ADMINISTRACION GENERAL DE LA CAE

GASTU-AURREKONTUAREN BURUTZE GRADUA 2020KO MAIATZAREN 31N - GRADO DE EJECUCION DEL PRESUPUESTO DE GASTOS A 31 DE MAYO DE 2020

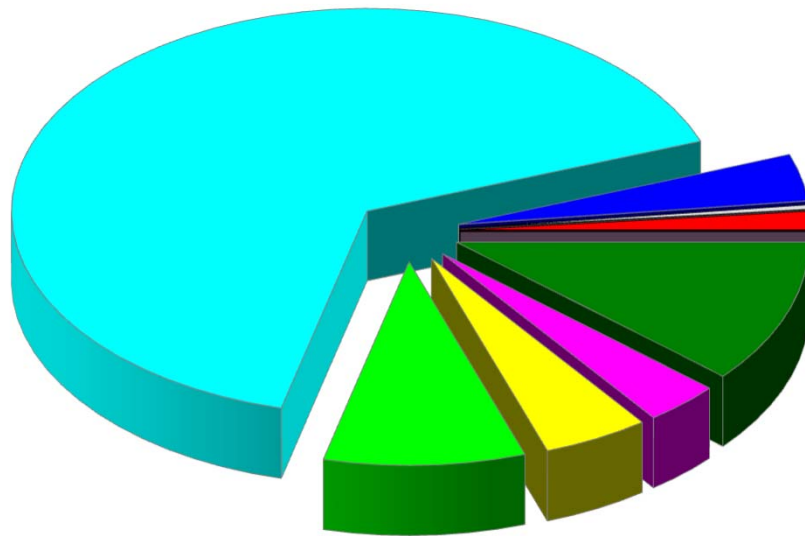
FUNTZIOEN ARABERAKO LABURPENA - RESUMEN POR FUNCIONES

Milaka euro

Miles de euros

FUNTZIO TALDEA - GRUPO FUNCIONAL FUNTZIOA / FUNCION	HASIERAKO AURREK. PRESUPUESTO INICIAL	AURREK. EGUNERATUA PRESUP. ACTUALIZADO	AITORTUTAKO OBLIGAZ. OBLIGAC. RECONOCIDAS	GAUZATZE % % EJECUCION
7 EKOIZPEN-SEKTOREEN ARAUTZE EKONOMIKOA <i>REGULACION ECONOMICA DE SECTORES PRODUCTIVOS</i>	419.310	472.474	71.415	15,1
71 NEKAZARITZA, ABELTZAINZA ETA ARRANTZA <i>AGRICULTURA, GANADERIA Y PESCA</i>	132.657	171.743	28.360	16,5
72 INDUSTRIA <i>INDUSTRIA</i>	221.994	220.772	27.341	12,4
73 ENERGIA <i>ENERGIA</i>	3.463	18.785	236	1,3
75 TURISMOA <i>TURISMO</i>	19.876	19.665	6.508	33,1
76 MERKATARITZA <i>COMERCIO</i>	41.319	41.509	8.971	21,6
9 BESTE ADM. PUBLIKO BATZUEKIKO FINANTZA-HARREMANAK <i>RELACIONES FINANCIERAS CON OTRAS ADMONES. PUBLICA</i>	96.651	96.651	0	0,0
91 EUSKAL ALOR PUBLIKOAREKIKO FINANTZA-HARREMANAK <i>RELACIONES FINANCIERAS CON EL SECTOR PUBLICO VASC</i>	96.651	96.651	0	0,0
GUZTIRA TOTAL	11.774.000	12.139.812	4.777.958	39,4

2020ko AURREKONTUA -PRESUPUESTO 2020
GASTU-AURREKONTUAREN BURUTZE GRADUA- GRADO DE EJECUCIÓN DEL PRESUPUESTO DE GASTOS
FUNTZIO TALDEEN ARABERAKO LABURPENA - RESUMEN POR GRUPOS FUNCIONALES



- 0 Zor Publikoa - Deuda Pública
- 1 Zerbitzu orokorrak - Servicios de carácter general
- 2 Herri babesa eta herritarren segurtasuna - Protección civil y seguridad ciudadana
- 3 Gizarte segurtasuna, babesa eta sustapena - Seguridad, protección y promoción social
- 4 Izaera sozialeko ondasun publ. ekoizpena - Producción de bienes públicos carácter social
- 5 Ekonomiazko ondasun publikoen ekoizpena - Producc. bienes públicos de carácter económico
- 6 Ekonomia-arauketa orokorra - Regulación económica de carácter general
- 7 Ekoizpen-sektoreen arautze ekonomikoa - Regulación económica de sectores productivos
- 9 Beste Adm. Publiko batzuekiko finantza-harremanak - Relac. Financ. con otras Adm. Públicas

**EAEko ADMINISTRAZIO OROKORRA
KONPROMISOZKO KREDITUAK**
Ekitaldiaren konpromisozko kredituak. Sekziokako laburpena

***ADMINISTRACIÓN GENERAL DE LA CAE
CRÉDITOS DE COMPROMISO***
Créditos de compromiso del ejercicio. Resumen por secciones

EAEko ADMINISTRAZIO OROKORRA - ADMINISTRACION GENERAL DE LA CAE
EKITALDIAREN KONPROMISOZKO KREDITUAK 2020KO MAIATZAREN 31N - CREDITOS DE COMPROMISO DEL EJERCICIO A 31 DE MAYO DE 2020
SEKZIOKAKO LABURPENA - RESUMEN POR SECCIONES

Euroak
Euros

SEKZIOA SECCION		KONPROMISOZKO KREDITUEN URTE ANITZEKO BANAKETA DISTRIBUCION PLURIANUAL CREDITOS DE COMPROMISO					
		2021	2022	2023	2024	2025 eta... y ss.	GUZTIRA TOTAL
01 JAURLARITZAREN LEHENDAKARITZA LEHENDAKARITZA-PRESIDENCIA DEL GOBIERNO	HASIERAKO KREDITUA CRÉDITO INICIAL	8.213.061	1.422.000	150.000	0	0	9.785.061
	ALDAKETA MODIFICACIÓN	0	0	0	0	0	0
	KREDITU EGUNERATUA CRÉDITO DEFINITIVO	8.213.061	1.422.000	150.000	0	0	9.785.061
	BAIMENDUA AUTORIZADO	3.257.155	272.000	0	0	0	3.529.155
	KONPROMETITUTA COMPROMETIDO	2.029.163	250.000	0	0	0	2.279.163
02 GOBERNANTZA PUBLIKOA ETA AUTOGOBERNUA GOBERNANZA PUBLICA Y AUTOGOBIERNO	HASIERAKO KREDITUA CRÉDITO INICIAL	12.018.656	4.243.477	35.478	0	0	16.297.611
	ALDAKETA MODIFICACIÓN	0	0	0	0	0	0
	KREDITU EGUNERATUA CRÉDITO DEFINITIVO	12.018.656	4.243.477	35.478	0	0	16.297.611
	BAIMENDUA AUTORIZADO	5.546.939	169.575	0	0	0	5.716.514
	KONPROMETITUTA COMPROMETIDO	1.593.255	69.575	0	0	0	1.662.830
03 EKONOMIAREN GARAPENA ETA AZPIEGITURAK DESARROLLO ECONOMICO E INFRAESTRUCTURAS	HASIERAKO KREDITUA CRÉDITO INICIAL	201.763.744	99.233.791	22.094.000	1.094.000	17.297.000	341.482.535
	ALDAKETA MODIFICACIÓN	0	0	0	0	0	0
	KREDITU EGUNERATUA CRÉDITO DEFINITIVO	201.763.744	99.233.791	22.094.000	1.094.000	17.297.000	341.482.535
	BAIMENDUA AUTORIZADO	45.947.892	25.283.026	3.598.500	113.400	0	74.942.818
	KONPROMETITUTA COMPROMETIDO	874.740	334.250	358.750	94.500	0	1.662.240

EAEko ADMINISTRAZIO OROKORRA - ADMINISTRACION GENERAL DE LA CAE
EKITALDIAREN KONPROMISOZKO KREDITUAK 2020KO MAIATZAREN 31N - CREDITOS DE COMPROMISO DEL EJERCICIO A 31 DE MAYO DE 2020
SEKZIOKAKO LABURPENA - RESUMEN POR SECCIONES

Euroak
Euros

SEKZIOA SECCION	KONPROMISOZKO KREDITUEN URTE ANITZEKO BANAKETA DISTRIBUCION PLURIANUAL CREDITOS DE COMPROMISO						GUZTIRA TOTAL
	2021	2022	2023	2024	2025 eta... y ss.		
04 ENPLEGUA ETA GIZARTE POLITIKAK <i>EMPLEO Y POLITICAS SOCIALES</i>	HASIERAKO KREDITUA <i>CRÉDITO INICIAL</i>	16.341.395	499.418	450.000	0	0	17.290.813
	ALDAKETA <i>MODIFICACIÓN</i>	0	0	0	0	0	0
	KREDITU EGUNERATUA <i>CRÉDITO DEFINITIVO</i>	16.341.395	499.418	450.000	0	0	17.290.813
	BAIMENDUA <i>AUTORIZADO</i>	5.244.408	121.801	0	0	0	5.366.209
	KONPROMETITUTA <i>COMPROMETIDO</i>	2.589.812	121.801	0	0	0	2.711.613
05 INGURUMENA, LURRALDE PLANGINTZA ETA ETXEBIZITZA <i>MEDIO AMBIENTE, PLANIFICAC.TERRITORIAL Y VIVIENDA</i>	HASIERAKO KREDITUA <i>CRÉDITO INICIAL</i>	67.680.485	45.402.066	17.220.000	2.530.000	9.727.000	142.559.551
	ALDAKETA <i>MODIFICACIÓN</i>	0	0	0	180.000	0	180.000
	KREDITU EGUNERATUA <i>CRÉDITO DEFINITIVO</i>	67.680.485	45.402.066	17.220.000	2.710.000	9.727.000	142.739.551
	BAIMENDUA <i>AUTORIZADO</i>	6.513.628	2.133.446	578.602	22.869	0	9.248.544
	KONPROMETITUTA <i>COMPROMETIDO</i>	1.105.959	496.777	25.000	0	0	1.627.736
06 OGASUNA ETA EKONOMIA <i>HACIENDA Y ECONOMIA</i>	HASIERAKO KREDITUA <i>CRÉDITO INICIAL</i>	6.449.100	1.320.000	688.000	174.000	452.000	9.083.100
	ALDAKETA <i>MODIFICACIÓN</i>	8.648.438	11.050.781	7.527.344	6.207.656	1.441.407	34.875.626
	KREDITU EGUNERATUA <i>CRÉDITO DEFINITIVO</i>	15.097.538	12.370.781	8.215.344	6.381.656	1.893.407	43.958.726
	BAIMENDUA <i>AUTORIZADO</i>	13.385.153	11.091.473	7.527.344	6.207.656	1.441.407	39.653.033
	KONPROMETITUTA <i>COMPROMETIDO</i>	4.698.650	40.692	0	0	0	4.739.343

EAEko ADMINISTRAZIO OROKORRA - ADMINISTRACION GENERAL DE LA CAE
EKITALDIAREN KONPROMISOZKO KREDITUAK 2020KO MAIATZAREN 31N - CREDITOS DE COMPROMISO DEL EJERCICIO A 31 DE MAYO DE 2020
SEKZIOKAKO LABURPENA - RESUMEN POR SECCIONES

Euroak
Euros

SEKZIOA SECCION	KONPROMISOZKO KREDITUEN URTE ANITZEKO BANAKETA DISTRIBUCION PLURIANUAL CREDITOS DE COMPROMISO						GUZTIRA TOTAL
	2021	2022	2023	2024	2025 eta... y ss.		
07 HEZKUNTZA EDUCACION	HASIERAKO KREDITUA CRÉDITO INICIAL	251.605.389	68.113.562	37.596.000	2.238.000	0	359.552.951
	ALDAKETA MODIFICACIÓN	0	0	0	30.000	0	30.000
	KREDITU EGUNERATUA CRÉDITO DEFINITIVO	251.605.389	68.113.562	37.596.000	2.268.000	0	359.582.951
	BAIMENDUA AUTORIZADO	68.268.664	12.719.445	1.228.000	30.000	0	82.246.109
	KONPROMETITUTA COMPROMETIDO	1.382.084	0	0	0	0	1.382.084
08 OSASUNA SALUD	HASIERAKO KREDITUA CRÉDITO INICIAL	137.893.424	130.458.812	127.159.812	127.649.282	120.679.282	643.840.612
	ALDAKETA MODIFICACIÓN	0	0	0	0	0	0
	KREDITU EGUNERATUA CRÉDITO DEFINITIVO	137.893.424	130.458.812	127.159.812	127.649.282	120.679.282	643.840.612
	BAIMENDUA AUTORIZADO	103.406.318	83.725.894	44.828.377	0	0	231.960.589
	KONPROMETITUTA COMPROMETIDO	61.347.868	48.009.265	14.883.210	0	0	124.240.343
09 TURISMOA, MERKATARITZA ETA KONTSUMOA TURISMO, COMERCIO Y CONSUMO	HASIERAKO KREDITUA CRÉDITO INICIAL	2.621.600	500.000	0	0	0	3.121.600
	ALDAKETA MODIFICACIÓN	0	0	0	0	0	0
	KREDITU EGUNERATUA CRÉDITO DEFINITIVO	2.621.600	500.000	0	0	0	3.121.600
	BAIMENDUA AUTORIZADO	1.300	0	0	0	0	1.300
	KONPROMETITUTA COMPROMETIDO	1.300	0	0	0	0	1.300

EAEko ADMINISTRAZIO OROKORRA - ADMINISTRACION GENERAL DE LA CAE
EKITALDIAREN KONPROMISOZKO KREDITUAK 2020KO MAIATZAREN 31N - CREDITOS DE COMPROMISO DEL EJERCICIO A 31 DE MAYO DE 2020
SEKZIOKAKO LABURPENA - RESUMEN POR SECCIONES

Euroak
Euros

SEKZIOA SECCION		KONPROMISOZKO KREDITUEN URTE ANITZEKO BANAKETA DISTRIBUCION PLURIANUAL CREDITOS DE COMPROMISO					
		2021	2022	2023	2024	2025 eta... y ss.	GUZTIRA TOTAL
10 KULTURA ETA HIZKUNTZA POLITIKA CULTURA Y POLITICA LINGÜISTICA	HASIERAKO KREDITUA CRÉDITO INICIAL	12.642.875	4.788.225	3.280.000	50.000	0	20.761.100
	ALDAKETA MODIFICACIÓN	0	0	0	0	0	0
	KREDITU EGUNERATUA CRÉDITO DEFINITIVO	12.642.875	4.788.225	3.280.000	50.000	0	20.761.100
	BAIMENDUA AUTORIZADO	3.429.518	315.622	200.000	0	0	3.945.139
	KONPROMETITUTA COMPROMETIDO	1.100.199	246.584	200.000	0	0	1.546.783
11 SEGURTASUNA SEGURIDAD	HASIERAKO KREDITUA CRÉDITO INICIAL	72.473.713	25.439.325	10.056.080	5.450.970	2.385.000	115.805.088
	ALDAKETA MODIFICACIÓN	0	0	0	0	0	0
	KREDITU EGUNERATUA CRÉDITO DEFINITIVO	72.473.713	25.439.325	10.056.080	5.450.970	2.385.000	115.805.088
	BAIMENDUA AUTORIZADO	47.114.115	11.464.837	1.907.052	1.033.142	323.586	61.842.733
	KONPROMETITUTA COMPROMETIDO	26.791.819	2.470.710	1.075.172	825.172	323.586	31.486.460
12 LANA ETA JUSTIZIA TRABAJO Y JUSTICIA	HASIERAKO KREDITUA CRÉDITO INICIAL	26.635.506	17.944.124	9.141.500	2.780.000	960.000	57.461.130
	ALDAKETA MODIFICACIÓN	0	297.000	0	86.500	0	383.500
	KREDITU EGUNERATUA CRÉDITO DEFINITIVO	26.635.506	18.241.124	9.141.500	2.866.500	960.000	57.844.630
	BAIMENDUA AUTORIZADO	9.857.458	3.544.649	1.058.000	106.500	0	14.566.608
	KONPROMETITUTA COMPROMETIDO	5.523.034	2.937.979	1.038.000	86.500	0	9.585.513

EAEko ADMINISTRAZIO OROKORRA - ADMINISTRACION GENERAL DE LA CAE
EKITALDIAREN KONPROMISOZKO KREDITUAK 2020KO MAIATZAREN 31N - CREDITOS DE COMPROMISO DEL EJERCICIO A 31 DE MAYO DE 2020
SEKZIOKAKO LABURPENA - RESUMEN POR SECCIONES

Euroak
Euros

SEKZIOA SECCION	KONPROMISOZKO KREDITUEN URTE ANITZEKO BANAKETA DISTRIBUCION PLURIANUAL CREDITOS DE COMPROMISO						GUZTIRA TOTAL
	2021	2022	2023	2024	2025 eta... y ss.		
99 HAINBAT SAIL DIVERSOS DEPARTAMENTOS	HASIERAKO KREDITUA CRÉDITO INICIAL	22.275.000	21.201.666	14.608.333	12.000.000	23.000.000	93.084.999
	ALDAKETA MODIFICACIÓN	0	-297.000	0	-296.500	0	-593.500
	KREDITU EGUNERATUA CRÉDITO DEFINITIVO	22.275.000	20.904.666	14.608.333	11.703.500	23.000.000	92.491.499
	BAIMENDUA AUTORIZADO	0	0	0	0	0	0
	KONPROMETITUTA COMPROMETIDO	0	0	0	0	0	0
GUZTIRA TOTAL	HASIERAKO KREDITUA CRÉDITO INICIAL	838.613.948	420.566.466	242.479.203	153.966.252	174.500.282	1.830.126.151
	ALDAKETA MODIFICACIÓN	8.648.438	11.050.781	7.527.344	6.207.656	1.441.407	34.875.626
	KREDITU EGUNERATU CRÉDITO DEFINITIVO	847.262.386	431.617.247	250.006.547	160.173.908	175.941.689	1.865.001.777
	BAIMENDUA AUTORIZADO	311.972.549	150.841.767	60.925.875	7.513.567	1.764.993	533.018.752
	KONPROMETITUTA COMPROMETIDO	109.037.883	54.977.632	17.580.133	1.006.172	323.586	182.925.407

**EAEko ADMINISTRAZIO OROKORRA
GASTU-AURREKONTUAREN PARTIDA GARRANTZITSUENEN ANALISIA
Laburpen orokorra**

***ADMINISTRACIÓN GENERAL DE LA CAE
ANÁLISIS DE LAS PARTIDAS MÁS SIGNIFICATIVAS DEL PRESUPUESTO DE GASTOS
Resumen General***

EAEko ADMINISTRAZIO OROKORRA - ADMINISTRACION GENERAL DE LA CAE
GASTU-AURREKONTUAREN PARTIDA GARRANTZITSUEN ANALISIA 2020KO MAIATZAREN 31N
ANALISIS DE LAS PARTIDAS MAS SIGNIFICATIVAS DEL PRESUPUESTO DE GASTOS A 31 DE MAYO DE 2020
LABURPEN OROKORRA - RESUMEN GENERAL

Euroak

Euros

	AURREKONTU EGUNERATUA PRESUPUESTO ACTUALIZADO	GASTU BAIMENAK AUTORIZACIONES DE GASTOS		GASTU DISPOSIZIOAK DISPOSICIONES DE GASTOS		AITORTUTAKO OBLIG. OBLIGACIONES RECONOCID.	
		ZENBATEKOA IMPORTE	%	ZENBATEKOA IMPORTE	%	ZENBATEKOA IMPORTE	%
ANALIZATUA GUZTIRA	11.566.359.421	9.807.191.628	84,8	9.424.352.050	81,5	4.672.675.350	40,4
TOTAL ANALIZADO							
%	95,3	96,3		96,9		97,8	
GAINERAKO PARTIDAK, ANALIZATU GABEKOAK	573.452.563	380.413.418	66,3	303.927.790	53,0	105.283.032	18,4
RESTO DE PARTIDAS SIN ANALIZAR							
%	4,7	3,7		3,1		2,2	
AURREKONTUA GUZTIRA	12.139.811.984	10.187.605.046	83,9	9.728.279.840	80,1	4.777.958.383	39,4
TOTAL PRESUPUESTO							
%	100,0	100,0		100,0		100,0	

**EAEko ADMINISTRAZIO OROKORRA
GASTU-AURREKONTUAREN PARTIDA GARRANTZITSUENEN ANALISIA
Kapitulukako laburpena**

***ADMINISTRACIÓN GENERAL DE LA CAE
ANÁLISIS DE LAS PARTIDAS MÁS SIGNIFICATIVAS DEL PRESUPUESTO DE GASTOS
Resumen por capítulos***

EAEko ADMINISTRAZIO OROKORRA - ADMINISTRACION GENERAL DE LA CAE
GASTU-AURREKONTUAREN PARTIDA GARRANTZITSUEN ANALISIA 2020KO MAIATZAREN 31N
ANALISIS DE LAS PARTIDAS MAS SIGNIFICATIVAS DEL PRESUPUESTO DE GASTOS A 31 DE MAYO DE 2020
KAPITULUKAKO LABURPENA - RESUMEN POR CAPITULOS

Euroak
Euros

KAPITULUAK CAPITULOS	AURREKONTU EGUNERATUA PRESUPUESTO ACTUALIZADO	GASTU BAIMENAK AUTORIZACIONES DE GASTOS		GASTU DISPOSIZIOAK DISPOSICIONES DE GASTOS		AITORTUTAKO OBLIG. OBLIGACIONES RECONOCID.		
		ZENBATEKOA IMPORTE	%	ZENBATEKOA IMPORTE	%	ZENBATEKOA IMPORTE	%	
1. LANGILE-GASTUAK <i>GASTOS DE PERSONAL</i>	1. KAPITULUA GUZTIRA - TOTAL CAPITULO 1	2.234.888.457	2.053.221.318	91,9	2.050.440.095	91,7	846.455.804	37,9
	%	100,0	100,0		100,0		100,0	
2. FUNTZIONAMENDU-GASTUAK <i>GASTOS DE FUNCIONAMIENTO</i>	ANALIZATUA - ANALIZADO	3.722.650.613	3.431.302.859	92,2	3.379.154.618	90,8	1.468.492.734	39,4
	%	93,9	95,6		96,2		96,9	
	ANALIZATU GABEKOA - RESTO SIN ANALIZAR	240.092.725	157.672.460	65,7	133.847.084	55,7	46.443.789	19,3
	%	6,1	4,4		3,8		3,1	
	2. KAPITULUA GUZTIRA - TOTAL CAPITULO 2	3.962.743.338	3.588.975.319	90,6	3.513.001.702	88,7	1.514.936.522	38,2
	%	100,0	100,0		100,0		100,0	
3. FINANTZA-GASTUAK <i>GASTOS FINANCIEROS</i>	ANALIZATUA - ANALIZADO	215.365.805	102.596.348	47,6	102.596.348	47,6	102.596.348	47,6
	%	99,9	100,0		100,0		100,0	
	ANALIZATU GABEKOA - RESTO SIN ANALIZAR	223.927	16.648	7,4	16.648	7,4	16.648	7,4
	%	0,1	0,0		0,0		0,0	
	3. KAPITULUA GUZTIRA - TOTAL CAPITULO 3	215.589.732	102.612.995	47,6	102.612.995	47,6	102.612.995	47,6
	%	100,0	100,0		100,0		100,0	
4. GASTU ARRUNTETARAKO TRANSF. ETA DIRULAGUNTZAK <i>TRANSFERENCIAS Y SUBVENCIONES GASTOS CORRIENTES</i>	ANALIZATUA - ANALIZADO	3.597.334.544	3.108.808.072	86,4	2.860.027.471	79,5	1.655.212.953	46,0
	%	94,8	95,9		96,5		97,3	
	ANALIZATU GABEKOA - RESTO SIN ANALIZAR	196.443.244	132.126.657	67,3	103.185.003	52,5	45.163.080	23,0
	%	5,2	4,1		3,5		2,7	
	4. KAPITULUA GUZTIRA - TOTAL CAPITULO 4	3.793.777.788	3.240.934.729	85,4	2.963.212.475	78,1	1.700.376.033	44,8
	%	100,0	100,0		100,0		100,0	

EAEko ADMINISTRAZIO OROKORRA - ADMINISTRACION GENERAL DE LA CAE
GASTU-AURREKONTUAREN PARTIDA GARRANTZITSUEN ANALISIA 2020KO MAIATZAREN 31N
ANALISIS DE LAS PARTIDAS MAS SIGNIFICATIVAS DEL PRESUPUESTO DE GASTOS A 31 DE MAYO DE 2020
KAPITULUKAKO LABURPENA - RESUMEN POR CAPITULOS

Euroak

Euros

KAPITULUAK CAPITULOS	AURREKONTU EGUNERATUA PRESUPUESTO ACTUALIZADO	GASTU BAIMENAK AUTORIZACIONES DE GASTOS		GASTU DISPOSIZIOAK DISPOSICIONES DE GASTOS		AITORTUTAKO OBLIG. OBLIGACIONES RECONOCID.		
		ZENBATEKOA IMPORTE	%	ZENBATEKOA IMPORTE	%	ZENBATEKOA IMPORTE	%	
6. INBERTSIO ERREALAK <i>INVERSIONES REALES</i>	ANALIZATUA - ANALIZADO	231.829.165	167.355.948	72,2	134.981.917	58,2	25.332.255	10,9
	%	82,5	83,3		87,7		87,1	
	ANALIZATU GABEKOA - RESTO SIN ANALIZAR	49.030.072	33.540.699	68,4	18.973.023	38,7	3.755.387	7,7
%	17,5	16,7		12,3		12,9		
	6. KAPITULUA GUZTIRA - TOTAL CAPITULO 6	280.859.237	200.896.647	71,5	153.954.939	54,8	29.087.642	10,4
	%	100,0	100,0		100,0		100,0	
7. KAPITAL ERAGIKETETAKO TRANSF. ETA DIRULAGUNTZAK <i>TRANSFERENCIAS Y SUBVENCIONES OPERACIONES CAPITAL</i>	ANALIZATUA - ANALIZADO	664.410.628	427.671.859	64,4	394.630.678	59,4	111.235.458	16,7
	%	89,1	89,1		90,1		94,2	
	ANALIZATU GABEKOA - RESTO SIN ANALIZAR	81.140.487	52.486.878	64,7	43.335.955	53,4	6.861.919	8,5
%	10,9	10,9		9,9		5,8		
	7. KAPITULUA GUZTIRA - TOTAL CAPITULO 7	745.551.115	480.158.737	64,4	437.966.633	58,7	118.097.377	15,8
	%	100,0	100,0		100,0		100,0	
8. FINANTZA-AKTIBOEN GEHIKUNTZA <i>AUMENTO DE ACTIVOS FINANCIEROS</i>	ANALIZATUA - ANALIZADO	185.559.522	69.463.557	37,4	55.749.256	30,0	16.578.132	8,9
	%	96,8	93,8		92,4		84,5	
	ANALIZATU GABEKOA - RESTO SIN ANALIZAR	6.172.396	4.570.077	74,0	4.570.077	74,0	3.042.210	49,3
%	3,2	6,2		7,6		15,5		
	8. KAPITULUA GUZTIRA - TOTAL CAPITULO 8	191.731.918	74.033.634	38,6	60.319.333	31,5	19.620.342	10,2
	%	100,0	100,0		100,0		100,0	

EAEko ADMINISTRAZIO OROKORRA - ADMINISTRACION GENERAL DE LA CAE
GASTU-AURREKONTUAREN PARTIDA GARRANTZITSUEN ANALISIA 2020KO MAIATZAREN 31N
ANALISIS DE LAS PARTIDAS MAS SIGNIFICATIVAS DEL PRESUPUESTO DE GASTOS A 31 DE MAYO DE 2020
KAPITULUKAKO LABURPENA - RESUMEN POR CAPITULOS

Euroak

Euros

KAPITULUAK CAPITULOS	AURREKONTU EGUNERATUA PRESUPUESTO ACTUALIZADO	GASTU BAIMENAK		GASTU DISPOSIZIOAK		AITORTUTAKO OBLIG.		
		AUTORIZACIONES DE GASTOS		DISPOSICIONES DE GASTOS		OBLIGACIONES RECONOCID.		
		ZENBATEKOA IMPORTE	%	ZENBATEKOA IMPORTE	%	ZENBATEKOA IMPORTE	%	
9. FINANTZA-PASIBOEN GUTXITZEA <i>DISMINUCION DE PASIVOS FINANCIEROS</i>	ANALIZATUA - ANALIZADO	714.320.687	446.771.667	62,5	446.771.667	62,5	446.771.667	62,5
	%	100,0	100,0		100,0		100,0	
	ANALIZATU GABEKOA - RESTO SIN ANALIZAR	349.713	0	0,0	0	0,0	0	0,0
	%	0,0	0,0		0,0		0,0	
	9. KAPITULUA GUZTIRA - TOTAL CAPITULO 9	714.670.400	446.771.667	62,5	446.771.667	62,5	446.771.667	62,5
	%	100,0	100,0		100,0		100,0	

**EAEko ADMINISTRAZIO OROKORRA
GASTU-AURREKONTUAREN PARTIDA GARRANTZITSUENEN ANALISIA
Sekziokako xehetasuna**

***ADMINISTRACIÓN GENERAL DE LA CAE
ANÁLISIS DE LAS PARTIDAS MÁS SIGNIFICATIVAS DEL PRESUPUESTO DE GASTOS
Detalle por secciones***

EAEko ADMINISTRAZIO OROKORRA - ADMINISTRACION GENERAL DE LA CAE
GASTU-AURREKONTUAREN PARTIDA GARRANTZITSUEN ANALISIA 2020KO MAIATZAREN 31N
ANALISIS DE LAS PARTIDAS MAS SIGNIFICATIVAS DEL PRESUPUESTO DE GASTOS A 31 DE MAYO DE 2020
SEKZIOKAKO XEHETASUNA - DETALLE POR SECCIONES

00 SEKZIOA: LEGEBILTZARRA
SECCION 00: PARLAMENTO

Euroak
Euros

PROGRAMA PROGRAMA	CAC	PARTIDA PARTIDA	AURREKONTU EGUNERATUA PRESUPUESTO ACTUALIZADO	GASTU BAIMENAK AUTORIZAC. DE GASTOS		GASTU DISPOSIZIOAK DISPOSIC. DE GASTOS		AITORTUTAKO OBLIG. OBLIG. RECONOCIDAS	
				ZENBATEKOA IMPORTE	%	ZENBATEKOA IMPORTE	%	ZENBATEKOA IMPORTE	%
1111 LEGEBILTZARRA PARLAMENTO									
	418	AURREKONT.EAEREN OROKORRETAN DITUZTEN ZPEEI A EEDDPP CUYOS PPTOS. SE INCORPORAN EN GRALES.CAE	31.950.000	15.975.000	50,0	15.975.000	50,0	15.975.000	50,0
ANALIZATUA - ANALIZADO			31.950.000	15.975.000	50,0	15.975.000	50,0	15.975.000	50,0
%			100,0	100,0		100,0		100,0	
ANALIZATU GABEKOA - RESTO SIN ANALIZAR			0	0	-	0	-	0	-
%			0,0	0,0		0,0		0,0	
SEKZIOA GUZTIRA TOTAL SECCION			31.950.000	15.975.000	50,0	15.975.000	50,0	15.975.000	50,0
%			100,0	100,0		100,0		100,0	

EAEko ADMINISTRAZIO OROKORRA - ADMINISTRACION GENERAL DE LA CAE
GASTU-AURREKONTUAREN PARTIDA GARRANTZITSUEN ANALISIA 2020KO MAIATZAREN 31N
ANALISIS DE LAS PARTIDAS MAS SIGNIFICATIVAS DEL PRESUPUESTO DE GASTOS A 31 DE MAYO DE 2020
SEKZIOKAKO XEHETASUNA - DETALLE POR SECCIONES

01 SEKZIOA: JAURLARITZAREN LEHENDAKARITZA
SECCION 01: LEHENDAKARITZA-PRESIDENCIA DEL GOBIERNO

Euroak
Euros

PROGRAMA PROGRAMA	CAC	PARTIDA PARTIDA	AURREKONTU EGUNERATUA PRESUPUESTO ACTUALIZADO	GASTU BAIMENAK AUTORIZAC. DE GASTOS		GASTU DISPOSIZIOAK DISPOSIC. DE GASTOS		AITORTUTAKO OBLIG. OBLIG. RECONOCIDAS	
				ZENBATEKOA IMPORTE	%	ZENBATEKOA IMPORTE	%	ZENBATEKOA IMPORTE	%
		LANGILE-GASTUAK GUZTIRA - <i>TOTAL GASTOS DE PERSONAL</i>	10.534.270	9.112.925	86,5	9.112.925	86,5	3.523.553	33,4
1312 GARAPEN LANKIDETZA <i>COOPERACION AL DESARROLLO</i>									
	413	TRANSFERENTZIA GARAPENERAKO LANKIDETZAREN EUSKAL AGENTZIAREN GASTU ARRUNTETARAKO. <i>TRANSFERENCIA PARA GASTOS CORRIENTES AGENCIA VASCA DE COOPERACION PARA EL DESARROLLO.</i>	12.961.906	12.961.906	100,0	12.961.906	100,0	2.883.459	22,2
	713	TRANSFERENTZIA GARAPENERAKO LANKIDETZAREN EUSKAL AGENTZIAREN KAPITAL ERAGIKETETARAKO. <i>TRANSFERENCIA PARA OPERACIONES DE CAPITAL AGENCIA VASCA DE COOPERACION PARA EL DESARROLLO.</i>	36.272.481	36.272.481	100,0	36.272.481	100,0	14.484.992	39,9
3221 EMAKUMEEN AUKERA BERDINTASUNA SUSTATZEA <i>PROMOCION DE IGUALDAD OPORTUNIDADES PARA LA MUJER</i>									
	412	OHIKO GASTUETARAKO TRANSFERENTZIA EMAKUMEAREN EUSKAL INSTITUTUARI. <i>TRANSFERENCIA PARA GASTO CORRIENTE AL INSTITUTO VASCO DE LA MUJER.</i>	6.923.666	6.923.666	100,0	6.923.666	100,0	3.461.833	50,0
4622 MEMORIA, BIZIKIDETZA ETA GIZA ESKUBIDEEN INSTIT. <i>INSTITUTO DE LA MEMORIA, LA CONVIVENCIA Y DDHH</i>									
	412	OHIKO GASTUETARAKO TRANSFERENTZIA MEMORIA, BIZIKIDETZA ETA GIZA ESKUBIDEEN INSTITUTUARI <i>TRANSFERENCIA PARA GASTO CORRIENTE AL INSTITUTO DE LA MEMORIA, LA CONVIVENCIA Y DDHH</i>	2.067.151	2.067.151	100,0	2.067.151	100,0	1.033.576	50,0
5414 BERRIKUNTZARAKO FUNTSA <i>FONDO DE INNOVACION</i>									
	454	- BERRIKUNTZAREN EUSKAL AGENTZIA. INNOBASQUE. <i>AGENCIA VASCA DE INNOVACION. INNOBASQUE.</i>	3.500.000	3.500.000	100,0	3.500.000	100,0	0	0,0
		- ENPRESA-DINAMIZAZIO ET EUROPAKO IKERKETAREN PROIEKTU BERRIEN BULTZADA <i>DINAMIZACION EMPRESARIAL E IMPULSO DE NUEVOS PROYECTOS DE INVESTIGACION EUROPEOS</i>	1.650.000	360.000	21,8	360.000	21,8	108.000	6,5
	754	- IKERKETA INDUSTRIALA ESTRATEGIKOEN PROIEPROIEKTUETAKO BULKADA <i>IMPULSO PROYECTOS ESTRATEGICOS DE INVESTIGACION INDUSTRIAL</i>	1.900.000	0	0,0	0	0,0	0	0,0
		- LEHENTASUN ESTRATEGIKOETAKO IKERKETA PROIEKTUAK <i>PROYECTOS DE INVESTIGACION EN PRIORIDADES ESTRATEGICAS</i>	2.724.500	0	0,0	0	0,0	0	0,0
		- TALENTUAREN SUSTAPENA. NAZIOARTEKO IKERLARIEN EKARPEN (IKERBASQUE) <i>PROMOCION DEL TALENTO. ATRACCION DE INVESTIGADORES INTERNACIONALES (IKERBASQUE)</i>	1.850.000	0	0,0	0	0,0	0	0,0

EAEko ADMINISTRAZIO OROKORRA - ADMINISTRACION GENERAL DE LA CAE
GASTU-AURREKONTUAREN PARTIDA GARRANTZITSUEN ANALISIA 2020KO MAIATZAREN 31N
ANALISIS DE LAS PARTIDAS MAS SIGNIFICATIVAS DEL PRESUPUESTO DE GASTOS A 31 DE MAYO DE 2020
SEKZIOKAKO XEHETASUNA - DETALLE POR SECCIONES

01 SEKZIOA: JAURLARITZAREN LEHENDAKARITZA
SECCION 01: LEHENDAKARITZA-PRESIDENCIA DEL GOBIERNO

Euroak
Euros

PROGRAMA PROGRAMA	CAC	PARTIDA PARTIDA	AURREKONTU EGUNERATUA PRESUPUESTO ACTUALIZADO	GASTU BAIMENAK AUTORIZAC. DE GASTOS		GASTU DISPOSIZIOAK DISPOSIC. DE GASTOS		AITORTUTAKO OBLIG. OBLIG. RECONOCIDAS	
				ZENBATEKOA IMPORTE	%	ZENBATEKOA IMPORTE	%	ZENBATEKOA IMPORTE	%
		ANALIZATUA - ANALIZADO	80.383.974	71.198.129	88,6	71.198.129	88,6	25.495.413	31,7
		%	78,2	85,2		88,6		92,0	
		ANALIZATU GABEKOA - RESTO SIN ANALIZAR	22.381.320	12.319.090	55,0	9.147.556	40,9	2.204.527	9,8
		%	21,8	14,8		11,4		8,0	
		SEKZIOA GUZTIRA TOTAL SECCION	102.765.294	83.517.219	81,3	80.345.685	78,2	27.699.940	27,0
		%	100,0	100,0		100,0		100,0	

EAEko ADMINISTRAZIO OROKORRA - ADMINISTRACION GENERAL DE LA CAE
GASTU-AURREKONTUAREN PARTIDA GARRANTZITSUEN ANALISIA 2020KO MAIATZAREN 31N
ANALISIS DE LAS PARTIDAS MAS SIGNIFICATIVAS DEL PRESUPUESTO DE GASTOS A 31 DE MAYO DE 2020
SEKZIOKAKO XEHETASUNA - DETALLE POR SECCIONES

02 SEKZIOA: GOBERNANTZA PUBLIKOA ETA AUTOGOBERNUA
SECCION 02: GOBERNANZA PUBLICA Y AUTOGOBIERNO

Euroak
Euros

PROGRAMA PROGRAMA	CAC	PARTIDA PARTIDA	AURREKONTU EGUNERATUA PRESUPUESTO ACTUALIZADO	GASTU BAIMENAK AUTORIZAC. DE GASTOS		GASTU DISPOSIZIOAK DISPOSIC. DE GASTOS		AITORTUTAKO OBLIG. OBLIG. RECONOCIDAS	
				ZENBATEKOA IMPORTE	%	ZENBATEKOA IMPORTE	%	ZENBATEKOA IMPORTE	%
		LANGILE-GASTUAK GUZTIRA - TOTAL GASTOS DE PERSONAL	33.717.478	31.731.638	94,1	31.316.154	92,9	11.633.888	34,5
1211		GOBERNANTZA PUBLIKOA ETA AUT. EGITURA ETA LAGUNTZ ESTRUCTURA Y APOYO DE GOBERNANZA PUBLICA Y AUTOG.							
	238	APLIKAZIO INFORMATIKOEN MANTENIMENDUA ETA USTIAPENA MANTENIMIENTO Y EXPLOTACION DE APLICACIONES INFORMATICAS	5.248.327	1.757.665	33,5	1.757.665	33,5	552.256	10,5
1212		ZERBITZU OROKORRAK SERVICIOS GENERALES							
	238	- EGOITZETAKO GARBIKETA LIMPIEZA DE EDIFICIOS	1.993.000	2.075.268	104,1	365.007	18,3	253.708	12,7
		- EGOITZETAKO SEGURTASUNA SEGURIDAD DE EDIFICIOS	2.025.388	1.662.229	82,1	0	0,0	0	0,0
	622	ERAIKINAK CONSTRUCCIONES	1.545.000	521.699	33,8	521.699	33,8	0	0,0
1213		F. PUBLIKOA, LANGILEEN HAUTAKETA ETA PRESTAKUNTZA FUNCION PUBLICA, SELECCION Y FORMACION PERSONAL							
	412	OHIKO GASTUETARAKO HAEERI EGIN BEHARREKO TRANSFERENTZIA. TRANSFERENCIA AL IVAP-GASTO CORRIENTE.	6.869.833	1.717.458	25,0	1.717.458	25,0	1.717.458	25,0
1214		INFORMATIKA ETA TELEKOMUNIKAZIOAK INFORMATICA Y TELECOMUNICACIONES							
	238	- LIZENTZIA KORPORATIBOAK MANTENTZEA. MANTENIMIENTO DE LICENCIAS CORPORATIVAS.	1.600.000	1.600.000	100,0	1.600.000	100,0	666.667	41,7
		- ERABILTZAILEEN POSTUKO ARRETA. ATENCION PUESTO DE USUARIO.	1.910.000	1.910.000	100,0	1.910.000	100,0	795.833	41,7
		- LAGUNTZA- ETA USTIAPEN-ZERBITZUAK. SOPORTE Y SERVICIOS DE EXPLOTACION	14.841.565	14.841.564	100,0	14.841.564	100,0	6.183.985	41,7
		- SISTEMA-INGENIARITZA. INGENIERIA DE SISTEMAS.	4.130.000	4.130.000	100,0	4.130.000	100,0	1.376.667	33,3
1215		BERRIKUNTZA ETA ADMINISTRAZIO ELEKTRONIKOA INNOVACION Y ADMINISTRACION ELECTRONICA							
	238	- ADMZIO. ELEKTRONIKOAREN PLATAFORMA - ELKARRERAGINTASUNERAKO NODOA PLATAFORMA ADMON. ELECTRONICA+NODO INTEROPERABILIDAD	5.775.988	0	0,0	0	0,0	0	0,0
		- INTERNETEN PRESENTZIA + ZERBITZU ELEKTRONIKOEN ESKAINTZA + USAGARRITASUNA HOBETZEA + HERRITARREN KARPETA PRESENCIA EN INTERNET+OFERTA SERVICIOS ELECTRONICOS+MEJORA USABILIDAD+CARPETA CIUDADANA	1.546.745	0	0,0	0	0,0	0	0,0

EAEko ADMINISTRAZIO OROKORRA - ADMINISTRACION GENERAL DE LA CAE
GASTU-AURREKONTUAREN PARTIDA GARRANTZITSUEN ANALISIA 2020KO MAIATZAREN 31N
ANALISIS DE LAS PARTIDAS MAS SIGNIFICATIVAS DEL PRESUPUESTO DE GASTOS A 31 DE MAYO DE 2020
SEKZIOKAKO XEHETASUNA - DETALLE POR SECCIONES

02 SEKZIOA: GOBERNANTZA PUBLIKOA ETA AUTOGOBERNUA
SECCION 02: GOBERNANZA PUBLICA Y AUTOGOBIERNO

Euroak
Euros

PROGRAMA PROGRAMA	CAC	PARTIDA PARTIDA	AURREKONTU EGUNERATUA PRESUPUESTO ACTUALIZADO	GASTU BAIMENAK AUTORIZAC. DE GASTOS		GASTU DISPOSIZIOAK DISPOSIC. DE GASTOS		AITORTUTAKO OBLIG. OBLIG. RECONOCIDAS	
				ZENBATEKOA IMPORTE	%	ZENBATEKOA IMPORTE	%	ZENBATEKOA IMPORTE	%
1217		ERAKUNDEEN HARREMANAK RELACIONES INSTITUCIONALES							
	422	VITORIA-GASTEIZ - KANONA EAE-KO ERAKUNDE KOMUNEN EGOITZA GISA - GASTU ARRUNTA VITORIA-GASTEIZ - CANON INSTITUCIONES COMUNES - GASTO CORRIENTE	6.500.000	6.500.000	100,0	6.500.000	100,0	0	0,0
	722	VITORIA-GASTEIZ - KANONA EAE-KO ERAKUNDE KOMUNEN EGOITZA GISA - INBERTSIO GASTUAK VITORIA-GASTEIZ - CANON INSTITUCIONES COMUNES - GASTO INVERSION	2.500.000	2.500.000	100,0	2.500.000	100,0	0	0,0
4712		ADMINISTRAZIO PUBLIKOAREN HIZKUNTZA NORMALKUNTZA NORMALIZACION LINGÜISTICA DE LA ADMON. PUBLICA							
	412	HAEERENTZAKO TRANSFERENTZIA. EUSKALDUNTZEA ETA HIZKUNTZA NORMALKUNTZA. TRANSFERENCIA AL IVAP. EUSKALDUNIZACION Y NORMALIZACION LINGÜISTICA.	10.030.056	2.507.514	25,0	2.507.514	25,0	2.507.514	25,0
5415		BERRIKUNTZA DIGITALAREN AGENDA AGENDA DE INNOVACION DIGITAL							
	238	KZGUNEA. KZGUNEA.	4.300.000	4.300.000	100,0	4.300.000	100,0	1.459.316	33,9
		ANALIZATUA - ANALIZADO	104.533.380	77.755.035	74,4	73.967.061	70,8	27.147.292	26,0
		%	77,6	77,8		78,2		84,9	
		ANALIZATU GABEKOA - RESTO SIN ANALIZAR	30.099.520	22.193.568	73,7	20.648.431	68,6	4.825.223	16,0
		%	22,4	22,2		21,8		15,1	
		SEKZIOA GUZTIRA TOTAL SECCION	134.632.900	99.948.603	74,2	94.615.492	70,3	31.972.515	23,7
		%	100,0	100,0		100,0		100,0	

EAEko ADMINISTRAZIO OROKORRA - ADMINISTRACION GENERAL DE LA CAE
GASTU-AURREKONTUAREN PARTIDA GARRANTZITSUEN ANALISIA 2020KO MAIATZAREN 31N
ANALISIS DE LAS PARTIDAS MAS SIGNIFICATIVAS DEL PRESUPUESTO DE GASTOS A 31 DE MAYO DE 2020
SEKZIOKAKO XEHETASUNA - DETALLE POR SECCIONES

03 SEKZIOA: EKONOMIAREN GARAPENA ETA AZPIEGITURAK
SECCION 03: DESARROLLO ECONOMICO E INFRAESTRUCTURAS

Euroak
Euros

PROGRAMA PROGRAMA	CAC	PARTIDA PARTIDA	AURREKONTU EGUNERATUA PRESUPUESTO ACTUALIZADO	GASTU BAIMENAK AUTORIZAC. DE GASTOS		GASTU DISPOSIZIOAK DISPOSIC. DE GASTOS		AITORTUTAKO OBLIG. OBLIG. RECONOCIDAS	
				ZENBATEKOA IMPORTE	%	ZENBATEKOA IMPORTE	%	ZENBATEKOA IMPORTE	%
		LANGILE-GASTUAK GUZTIRA - TOTAL GASTOS DE PERSONAL	27.964.730	26.967.256	96,4	26.791.370	95,8	9.970.346	35,7
1229		COVID-19K ERAGINDAKO KRISIAREN AURKAKO NEURRIAK MEDIDAS CONTRA LA CRISIS PROVOCADA POR EL COVID-19							
		237 KONTSUMITZEKO ETA BIRJATZEKO OSASUN-GAIAK. MATERIAL SANITARIO PARA CONSUMO Y REPOSICIÓN.	3.070.050	0	0,0	0	0,0	0	0,0
		452 - ARRANTZA-JARDUERAREN LEHIAKORTASUNA MANTENTZEA, COVID19. MANTENIMIENTO DE LA COMPETITIVIDAD DE LA ACTIVIDAD PESQUERA, COVID19.	3.000.000	3.000.000	100,0	0	0,0	0	0,0
		- NEKAZ.,ELIK. ETA ARRANT. SEKT. EKOIZPEN ETA MERKATARITZA JARDUERARI LAGUNTZA. AYUDA MANT. ACTIVIDAD PRODUCT EN SECTORES AGRARIO, ALIMENTARIO Y PESQUERO.	3.000.000	1.640.000	54,7	221.437	7,4	0	0,0
		823 BIDERATU COVID-19 BIDERATU COVID-19	20.000.000	20.000.000	100,0	8.885.699	44,4	7.201.324	36,0
5131		TRENBIDEKO GARRAIOAREN AZPIEGITURA ETA KUDEAKETA INFRAESTRUCTURA Y GESTION TRANSPORTE FERROVIARIO							
		413 EUSKAL TRENBIDE SAREARI USTIAPENERAKO DIRU-LAGUNTZA. SUBVENCION EXPLOTACION DE EUSKAL TRENBIDE SAREA.	33.450.000	33.450.000	100,0	33.450.000	100,0	16.725.000	50,0
		414 EUSKO TRENBIDEAK SOZIETATEARI USTIAKETA DEFIZITERAKO DIRU-LAGUNTZA. SUBVENCION DEFICIT EXPLOTACION EUSKO TRENBIDEAK.	60.950.000	60.950.000	100,0	60.950.000	100,0	26.000.000	42,7
		641 - ETSRI MANDATUA SANTURTZIKO ETXEBIZITZAK. ENCOMIENDA A ETS VIVIENDAS DE SANTURTZI.	1.715.000	1.445.000	84,3	1.445.000	84,3	105.102	6,1
		- EUSKAL TRENBIDE SAREARI SAILAK EGINDAKO ENKARGUA. EAEKO TRENBIDE SARE BERRIA. BEREZKO FINANTZAZIOA. ENCARGO DEL DEPARTAMENTO A EUSKAL TRENBIDE SAREA. NUEVA RED FERROVIARIA DEL PAIS VASCO. FINANCIACION PROPIA.	5.635.000	5.635.000	100,0	5.635.000	100,0	601.088	10,7
		713 DIRU LAGUNTZA EUSKAL TRENBIDE SAREA. SUBVENCION DE CAPITAL EUSKAL TRENBIDE SAREA.	82.252.078	82.252.078	100,0	82.252.078	100,0	24.600.000	29,9
		714 EUSKO TRENBIDEAK SOZIETATEAREN KAPITALEKO DIRU-LAGUNTZA. SUBVENCION CAPITAL EUSKO TRENBIDEAK.	16.250.000	16.250.000	100,0	16.250.000	100,0	1.000.000	6,2
		718 BIZKAIKO GARRAIO PARTZUERGOARENTZAKO DIRU-LAGUNTZA BILBOKO METROPOLI-TRENBIDEA FINANTZATZEKO. CONSORCIO DE TRANSPORTES DE BIZKAIA PARA FINANCIAR EL FMB.	39.000.000	21.000.000	53,8	21.000.000	53,8	21.000.000	53,8
		722 GASTEIZKO UDALA (BEI-BEA) BUS ELEKTRIKO ESARTZEKO IMPLANTACION BUS ELECTRICO (BEI-BEA) EN VITORIA-GASTEIZ	3.836.577	3.836.577	100,0	0	0,0	0	0,0

EAEko ADMINISTRAZIO OROKORRA - ADMINISTRACION GENERAL DE LA CAE
GASTU-AURREKONTUAREN PARTIDA GARRANTZITSUEN ANALISIA 2020KO MAIATZAREN 31N
ANALISIS DE LAS PARTIDAS MAS SIGNIFICATIVAS DEL PRESUPUESTO DE GASTOS A 31 DE MAYO DE 2020
SEKZIOKAKO XEHETASUNA - DETALLE POR SECCIONES

03 SEKZIOA: EKONOMIAREN GARAPENA ETA AZPIEGITURAK
SECCION 03: DESARROLLO ECONOMICO E INFRAESTRUCTURAS

Euroak
Euros

PROGRAMA PROGRAMA	CAC	PARTIDA PARTIDA	AURREKONTU EGUNERATUA PRESUPUESTO ACTUALIZADO	GASTU BAIMENAK AUTORIZAC. DE GASTOS		GASTU DISPOSIZIOAK DISPOSIC. DE GASTOS		AITORTUTAKO OBLIG. OBLIG. RECONOCIDAS	
				ZENBATEKOA IMPORTE	%	ZENBATEKOA IMPORTE	%	ZENBATEKOA IMPORTE	%
5135		EAE-KO TRENBIDE SARE BERRIA-KUDEAKETA KREDITOAK NUEVA RED FERROVIARIA EN LA CAE-CREDITOS GESTION							
	641	- GIPUZKOAKO BIDEGUNEKO LANAK. MENDEBALDEKO SEKTOREA [BERGARA-EZKIO ITSASO]. (TARTE-GORABEHERAK: ALDAKETAK, PREZIOAK BERRIKUSTEA). OBRAS TRAMO GUIPUZCOANO. SECTOR OESTE [BERGARA-EZKIO ITSASO]. (INCIDENCIAS TRAMOS: MODIFICADOS, REVISIONES DE PRECIOS).	14.900.000	10.592.482	71,1	10.592.482	71,1	10.411.768	69,9
		- GIPUZKOAKO BIDEGUNEKO LANAK. ERDIALDEKO SEKTOREA [EZKIO ITSASO-TOLOSA]. (TARTE-GORABEHERAK: ALDAKETAK, PREZIOAK BERRIKUSTEA). OBRAS TRAMO GUIPUZCOANO. SECTOR CENTRAL [EZKIO ITSASO-TOLOSA] (INCIDENCIAS TRAMOS: MODIFICADOS, REVISIONES DE PRECIOS).	5.120.000	0	0,0	0	0,0	0	0,0
		- GIPUZKOAKO BIDEGUNEKO LANAK. EKIALDEKO SEKTOREA [TOLOSA-OIARTZUN]. (TARTE-GORABEHERAK: ALDAKETAK, PREZIOAK BERRIKUSTEA). OBRAS TRAMO GUIPUZCOANO. SECTOR ESTE [TOLOSA-OIARTZUN]. (INCIDENCIAS TRAMOS: MODIFICADOS, REVISIONES DE PRECIOS.).	12.400.000	0	0,0	0	0,0	0	0,0
		- ETSRI MANDATUA EAEKO TRENBIDE SARE BERRIAREN LANAK EGITEKO. ENCOMIENDA ETS EJECUCION OBRAS NUEVA RED FERROVIARIA PV.	62.877.000	62.877.000	100,0	62.877.000	100,0	5.385.544	8,6
5136		BILBOKO HEGOALDEKO TREN SAIHESBIDEA-KUDEAKETA K. VARIANTE SUR FERROVIARIA DE BILBAO-C. DE GESTION							
	641	ETSKO I FASEKO ERAIKUNTZA-PROIEKTUA (SERANTES-OLABEAGA TUNELA) ETA 2. FASEKO INFORMAZIO-AZTERLANA (BARAKALDO-BASAURI). ENCOMIENDA A ETS PROYECTO CONSTRUCTIVO FASE I (TUNEL SERANTES-OLABEAGA) Y ESTUDIO INFORMATIVO FASE 2 (BARAKALDO-BASAURI).	5.190.000	5.190.000	100,0	5.190.000	100,0	106.529	2,1
5151		PORTUAK PUERTOS							
	238	PORTUKO TASAK BILTZEKO KUDEAKETA-GOMENDIOA. EKP ENCOMIENDA DE GESTION RECAUDACION TASAS PORTUARIAS. E.K.P.	2.460.000	0	0,0	0	0,0	0	0,0
	612	- GIPUZKOAKO PORTUETAN HASTEKOAK DIREN OBRAK. OBRAS A INICIAR EN PUERTOS DE GIPUZKOA.	2.310.000	118.426	5,1	0	0,0	0	0,0
		- GIPUZKOAKO PORTUETAN HASITAKO OBRAK. OBRAS INICIADAS EN PUERTOS DE GIPUZKOA.	2.370.660	2.676.489	112,9	2.676.489	112,9	363.379	15,3
	714	EUSKADIKO KIROL PORTUA. EUSKADIKO KIROL PORTUA.	2.300.000	0	0,0	0	0,0	0	0,0
5411		NEKAZARITZA ETA ARRANTZA ALORREKO IKER. ETA GARAP INVESTIGACION Y DESARROLLO AGROPESQUERO							
	414	NEIKER SOZIJETATE PUBLIKOAREN GASTUETARAKO DIRULAGUNTZA. SUBVENCION GASTOS SOCIEDAD PUBLICA NEIKER.	7.810.000	7.810.000	100,0	7.810.000	100,0	3.905.000	50,0
	454	- FUNDACION AZTI FUNDAZIOA. FUNDACION AZTI FUNDAZIOA.	2.000.000	2.000.000	100,0	2.000.000	100,0	0	0,0

EAEko ADMINISTRAZIO OROKORRA - ADMINISTRACION GENERAL DE LA CAE
GASTU-AURREKONTUAREN PARTIDA GARRANTZITSUEN ANALISIA 2020KO MAIATZAREN 31N
ANALISIS DE LAS PARTIDAS MAS SIGNIFICATIVAS DEL PRESUPUESTO DE GASTOS A 31 DE MAYO DE 2020
SEKZIOKAKO XEHETASUNA - DETALLE POR SECCIONES

03 SEKZIOA: EKONOMIAREN GARAPENA ETA AZPIEGITURAK
SECCION 03: DESARROLLO ECONOMICO E INFRAESTRUCTURAS

Euroak
Euros

PROGRAMA PROGRAMA	CAC	PARTIDA PARTIDA	AURREKONTU EGUNERATUA PRESUPUESTO ACTUALIZADO	GASTU BAIMENAK AUTORIZAC. DE GASTOS		GASTU DISPOSIZIOAK DISPOSIC. DE GASTOS		AITORTUTAKO OBLIG. OBLIG. RECONOCIDAS	
				ZENBATEKOA IMPORTE	%	ZENBATEKOA IMPORTE	%	ZENBATEKOA IMPORTE	%
		- FUNDACION AZTI FUNDAZIOA. FUNDACION AZTI FUNDAZIOA.	2.400.000	2.400.000	100,0	2.400.000	100,0	0	0,0
	752	- IKERTU, GARATU ETA BERRITZEKO (I+G+B) LAGUNTZA-PROGRAMA. PROGRAMA DE AYUDAS A LA INVESTIGACION, DESARROLLO E INNOVACION (I+D+I).	2.200.000	0	0,0	0	0,0	0	0,0
		- BIOEKONOMIA-PROIEKTU PROGRAMA PROGRAMA DE PROYECTOS DE BIOECONOMIA	2.100.000	0	0,0	0	0,0	0	0,0
5413		TEKNOLOGIA TEKNOLOGIA							
	413	SPRI - TEKNOLOGIA ETA EKIMEN ESTRATEGIKOAK SPRI - TECNOLOGIA E INICIATIVAS ESTRATEGICAS	1.878.769	1.878.769	100,0	1.878.769	100,0	500.000	26,6
	718	- ELKARTEK 2019 ELKARTEK 2019	1.945.694	1.945.694	100,0	1.945.694	100,0	0	0,0
		- ELKARTEK 2019 ELKARTEK 2019	1.571.023	1.571.023	100,0	1.571.023	100,0	0	0,0
	739	ESPALAZIO BIDEZKO NEUTROI ITURRIA. FUENTE DE NEUTRONES POR ESPALACION.	1.902.825	1.902.825	100,0	1.902.825	100,0	0	0,0
	752	- HAZITEK 2017 ENPRESETAKO I+G LAGUNTZA-PROGRAMA (ESTRATEGIKOAK) PROGRAMA DE APOYO I+D EMPRESARIAL HAZITEK 2017 (ESTRATEGICOS)	5.000.000	4.910.576	98,2	4.910.576	98,2	204.468	4,1
		- HAZITEK 2018 ENPRESETAKO I+G LAGUNTZA-PROGRAMA (ESTRATEGIKOAK) PROGRAMA DE APOYO I+D EMPRESARIAL HAZITEK 2018 (ESTRATEGICOS)	13.500.000	13.354.891	98,9	13.354.891	98,9	133.396	1,0
		- HAZITEK 2019 ENPRESETAKO I+G LAGUNTZA-PROGRAMA (ESTRATEGIKOAK) PROGRAMA DE APOYO I+D EMPRESARIAL HAZITEK 2019 (ESTRATEGICOS)	14.935.064	14.785.793	99,0	14.785.793	99,0	322.925	2,2
		- HAZITEK 2019 ENPRESETAKO I+G LAGUNTZA-PROGRAMA (LEHIAKORRAK) PROGRAMA DE APOYO I+D EMPRESARIAL HAZITEK 2019 (COMPETITIVOS)	9.948.055	9.635.705	96,9	9.635.705	96,9	1.137.730	11,4
		- HAZITEK 2020 ENPRESETAKO I+G LAGUNTZA-PROGRAMA (ESTRATEGIKOAK) PROGRAMA DE APOYO I+D EMPRESARIAL HAZITEK 2020 (ESTRATEGICOS)	7.000.000	0	0,0	0	0,0	0	0,0
		- HAZITEK 2020 ENPRESETAKO I+G LAGUNTZA-PROGRAMA (LEHIAKORRAK) PROGRAMA DE APOYO I+D EMPRESARIAL HAZITEK 2020 (COMPETITIVOS)	23.548.827	0	0,0	0	0,0	0	0,0
	754	- ELKARTEK 2018 LANKIDETZA-IKERKETAK. INVESTIGACION COLABORATIVA ELKARTEK 2018.	7.286.992	3.694.689	50,7	3.694.689	50,7	0	0,0
		- ELKARTEK 2019 LANKIDETZA-IKERKETAK. INVESTIGACION COLABORATIVA ELKARTEK 2019.	13.686.029	7.557.091	55,2	7.557.091	55,2	0	0,0
		- ELKARTEK 2020 LANKIDETZA-IKERKETAK. INVESTIGACION COLABORATIVA ELKARTEK 2020.	9.000.000	0	0,0	0	0,0	0	0,0

EAEko ADMINISTRAZIO OROKORRA - ADMINISTRACION GENERAL DE LA CAE
GASTU-AURREKONTUAREN PARTIDA GARRANTZITSUEN ANALISIA 2020KO MAIATZAREN 31N
ANALISIS DE LAS PARTIDAS MAS SIGNIFICATIVAS DEL PRESUPUESTO DE GASTOS A 31 DE MAYO DE 2020
SEKZIOKAKO XEHETASUNA - DETALLE POR SECCIONES

03 SEKZIOA: EKONOMIAREN GARAPENA ETA AZPIEGITURAK
SECCION 03: DESARROLLO ECONOMICO E INFRAESTRUCTURAS

Euroak
Euros

PROGRAMA PROGRAMA	CAC	PARTIDA PARTIDA	AURREKONTU EGUNERATUA PRESUPUESTO ACTUALIZADO	GASTU BAIMENAK AUTORIZAC. DE GASTOS		GASTU DISPOSIZIOAK DISPOSIC. DE GASTOS		AITORTUTAKO OBLIG. OBLIG. RECONOCIDAS	
				ZENBATEKOA IMPORTE	%	ZENBATEKOA IMPORTE	%	ZENBATEKOA IMPORTE	%
		- EMAITEK+ 2019. TEKNOLOGIA-ZENTROAK ETA KORPORAZIO ETA ALIANTZA TENOLOGIKOAK. EMAITEK+ 2019. CENTROS TECNOLOGICOS Y CORPORACIONES Y ALIANZAS TECNOLOGICAS.	17.374.309	10.847.279	62,4	10.847.279	62,4	0	0,0
		- EMAITEK+ 2020. TEKNOLOGIA-ZENTROAK ETA KORPORAZIO ETA ALIANTZA TENOLOGIKOAK. EMAITEK+ 2020. CENTROS TECNOLOGICOS Y CORPORACIONES Y ALIANZAS TECNOLOGICAS.	45.500.000	0	0,0	0	0,0	0	0,0
		- ELKARTEK 2018 ELKARTEK 2018	0	3.592.302	-	3.592.302	-	0	-
		- ELKARTEK 2019 ELKARTEK 2019	0	6.128.938	-	6.128.938	-	70.316	-
		- EMAITEK+ 2019 EMAITEK+ 2019	0	7.727.030	-	7.727.030	-	0	-
5415		BERRIKUNTZA DIGITALAREN AGENDA AGENDA DE INNOVACION DIGITAL							
	413	- SPRI - USTIAPEN TRANSFERENTZIA. SPRI - TRANSFERENCIA A LA EXPLOTACION.	2.405.724	2.405.724	100,0	2.405.724	100,0	500.000	20,8
		- SPRI - TREBAKUNTZA ETA PRESTAKUNTZA DIGITALA. SPRI - CAPACITACION Y FORMACION DIGITALES.	2.235.000	2.235.000	100,0	2.235.000	100,0	500.000	22,4
		- SPRI - IKT, LEHIAKORTASUN TRESNA. SPRI - TIC HERRAMIENTA COMPETITIVIDAD.	5.976.011	5.976.011	100,0	5.976.011	100,0	1.000.000	16,7
		- SPRI - AGENDA DIGITALA. SPRI - AGENDA DIGITAL.	1.995.000	1.995.000	100,0	1.995.000	100,0	500.000	25,1
	752	- HAZITEK 2019 ENPRESETAKO I+G LAGUNTZA-PROGRAMA (LEHIKORRAK) PROGRAMA DE APOYO I+D EMPRESARIAL HAZITEK 2019 (COMPETITIVOS)	1.743.113	1.683.790	96,6	1.683.790	96,6	291.035	16,7
		- HAZITEK 2020 ENPRESETAKO I+G LAGUNTZA-PROGRAMA (LEHIKORRAK). PROGRAMA DE APOYO I+D EMPRESARIAL HAZITEK 2020 (COMPETITIVOS).	4.101.173	0	0,0	0	0,0	0	0,0
7111		NEKAZARITZA, ETA LANDAREN ETA ITSASERTZAREN GAR. AGRICULTURA Y DESARROLLO RURAL Y LITORAL							
	415	- HAZI FUNDAZIOA. FUNDACION HAZI	4.414.265	4.414.265	100,0	4.414.265	100,0	2.207.133	50,0
	421	- FORU ALDUNDIKO LNGP 2015-2020 NEURRIAK. MEDIDAS DEL PDR 2015-2020 DIPUTACIONES.	3.590.000	0	0,0	0	0,0	0	0,0
	452	- OINARRIZKO ORDAINKETA. PAGO BASICO.	22.000.000	21.000.059	95,5	438.483	2,0	438.483	2,0

EAEko ADMINISTRAZIO OROKORRA - ADMINISTRACION GENERAL DE LA CAE
GASTU-AURREKONTUAREN PARTIDA GARRANTZITSUEN ANALISIA 2020KO MAIATZAREN 31N
ANALISIS DE LAS PARTIDAS MAS SIGNIFICATIVAS DEL PRESUPUESTO DE GASTOS A 31 DE MAYO DE 2020
SEKZIOKAKO XEHETASUNA - DETALLE POR SECCIONES

03 SEKZIOA: EKONOMIAREN GARAPENA ETA AZPIEGITURAK
 SECCION 03: DESARROLLO ECONOMICO E INFRAESTRUCTURAS

Euroak
Euros

PROGRAMA PROGRAMA	CAC	PARTIDA PARTIDA	AURREKONTU EGUNERATUA PRESUPUESTO ACTUALIZADO	GASTU BAIMENAK AUTORIZAC. DE GASTOS		GASTU DISPOSIZIOAK DISPOSIC. DE GASTOS		AITORTUTAKO OBLIG. OBLIG. RECONOCIDAS	
				ZENBATEKOA IMPORTE	%	ZENBATEKOA IMPORTE	%	ZENBATEKOA IMPORTE	%
		- KLIMA ETA INFURUMENARAKO EGOKIAK DIREN JARDUNBIDEAK APLIKATZEKO ORDAINKETA (GREENING). PAGO PARA LA APLICACION DE PRACTICAS BENEFICIOSAS PARA EL CLIMA Y MEDIO AMBIENTE (GREENING).	11.500.000	11.200.000	97,4	238.233	2,1	238.233	2,1
		- BORONDATEZKO LOTUTAKO ORDAINKETA. PAGO ASOCIADO VOLUNTARIO.	9.860.000	9.761.187	99,0	5.784.620	58,7	5.784.620	58,7
		- NEKAZAL USTIAPEN TXIKIENTZAKO ARAUBIDE ERRAZTUA. REGIMEN SIMPLIFICADO PEQUEÑAS EXPLOTACIONES AGRARIAS.	1.900.000	1.480.000	77,9	20.311	1,1	20.311	1,1
		- ARDOREN MEB. EUROPAKO FUNTSAK - NBEF. OCM VINO. FONDOS EUROPEOS-FEAGA.	3.000.000	1.500.000	50,0	0	0,0	0	0,0
		- ARDOREN MEB. EUROPAKO FUNTSAK - NBEF. OCM VINO. FONDOS EUROPEOS-FEAGA. CTDO	9.380.241	12.020.183	128,1	11.726.451	125,0	1.111.419	11,8
		- FORU ALDUNDIAK 2015 2020 LNGPKO NEURRIAK MEDIDAS DEL PDR 2015 2020. DIPUTACIONES	0	2.702.467	-	2.702.467	-	2.702.467	-
721		FORU ALDUNDIKO LNGP 2015-2020 NEURRIAK. MEDIDAS DEL PDR 2015-2020 DIPUTACIONES.	3.691.012	0	0,0	0	0,0	0	0,0
722		- EREIN LAGUNTZA-PROGRAMA (ARLO PUBLIKOA). PROGRAMA DE AYUDAS EREIN (SECTOR PUBLICO).	1.474.672	1.474.632	100,0	0	0,0	0	0,0
		- EREIN (ARLO PUBLIKOA). EREIN (SECTOR PUBLICO).	2.055.410	2.022.513	98,4	2.022.513	98,4	577.719	28,1
		- LEADER LAGUNTZA-PROGRAMA. (ARLO PUBLIKOA). PROGRAMA AYUDAS LEADER. (SECTOR PUBLICO).	2.000.000	0	0,0	0	0,0	0	0,0
		- LEADER LAGUNTZA-PROGRAMA. (ARLO PUBLIKOA). PROGRAMA AYUDAS LEADER. (SECTOR PUBLICO).	2.522.380	2.693.403	106,8	2.693.397	106,8	0	0,0
		- LEADER LAGUNTZA PROGRAMA. (PUBLIKOAK). PROGRAMA DE AYUDAS LEADER. (PUBLICOS).	500.000	2.319.527	463,9	2.319.527	463,9	184.165	36,8
		- LEADER 2019 DIRULAGUNTZA EBAZTEKO KREDITU SARTZEA. INCORPORACIÓN DE CRÉDITOS PARA RESOLVER LA AYUDA LEADER 2019.	1.594.541	1.594.541	100,0	1.594.535	100,0	0	0,0
752		- EREIN LAGUNTZA-PROGRAMA (ARLO PRIBATUA). EREIN PROGRAMA DE AYUDAS(SECTOR PRIVADO).	1.457.350	1.558.973	107,0	1.558.973	107,0	529.682	36,3
		- LEADER LAGUNTZA-PROGRAMA (ARLO PRIBATUA). PROGRAMA DE AYUDAS LEADER (SECTOR PRIVADO).	1.667.620	1.676.772	100,5	1.676.756	100,5	0	0,0
		- ARDOREN MEB. EUROPAKO FUNTSAK - NBEF. OCM VINO. FONDOS EUROPEOS FEAGA.	1.400.000	1.500.000	107,1	0	0,0	0	0,0
		- ARDOREN MEB. EUROPAKO FUNTSAK - NBEF. OCM VINO. FONDOS EUROPEOS-FEAGA. CTDO.	6.634.183	3.988.649	60,1	3.988.649	60,1	109.520	1,7

EAEko ADMINISTRAZIO OROKORRA - ADMINISTRACION GENERAL DE LA CAE
GASTU-AURREKONTUAREN PARTIDA GARRANTZITSUEN ANALISIA 2020KO MAIATZAREN 31N
ANALISIS DE LAS PARTIDAS MAS SIGNIFICATIVAS DEL PRESUPUESTO DE GASTOS A 31 DE MAYO DE 2020
SEKZIOKAKO XEHETASUNA - DETALLE POR SECCIONES

03 SEKZIOA: EKONOMIAREN GARAPENA ETA AZPIEGITURAK
SECCION 03: DESARROLLO ECONOMICO E INFRAESTRUCTURAS

Euroak
Euros

PROGRAMA PROGRAMA	CAC	PARTIDA PARTIDA	AURREKONTU EGUNERATUA PRESUPUESTO ACTUALIZADO	GASTU BAIMENAK AUTORIZAC. DE GASTOS		GASTU DISPOSIZIOAK DISPOSIC. DE GASTOS		AITORTUTAKO OBLIG. OBLIG. RECONOCIDAS	
				ZENBATEKOA IMPORTE	%	ZENBATEKOA IMPORTE	%	ZENBATEKOA IMPORTE	%
		- LEADER LAGUNTZA PROGRAMA. (PRIBATUAK). PROGRAMA DE AYUDAS LEADER. (PRIVADOS).	1.280.317	2.152.370	168,1	2.152.370	168,1	411.630	32,2
		- LEHIATU LAGUNTZA PROGRAMA. PROGRAMA DE AYUDAS LEHIATU.	1.500.000	2.009.563	134,0	2.009.563	134,0	25.817	1,7
		- LANKIDETZARAKO LAGUNTZA PROGRAMA. PROGRAMA DE AYUDAS A LA COOPERACION.	500.000	2.290.246	458,0	2.203.042	440,6	74.420	14,9
	823	FINANTZIARIO TRESNAK INSTRUMENTOS FINANCIEROS	2.600.000	0	0,0	0	0,0	0	0,0
7112	ARRANTZA PESCA								
	454	FUNDACION AZTI FUNDAZIOA. PNDB. FUNDACION AZTI FUNDAZIOA. PNDB.	2.300.000	2.300.000	100,0	2.300.000	100,0	0	0,0
	622	- ONDARROAKO LONJA. LONJA DE ONDARROA.	4.500.000	4.500.000	100,0	4.500.000	100,0	936.507	20,8
		- ONDARROAKO LONJAREN OBRAKO KREDITUAK SARTZEA. INCORPORACION DE CREDITOS DE LA OBRA D ELA LONJA DE ONDARROA.	1.500.000	1.500.000	100,0	1.500.000	100,0	420.041	28,0
	752	- MERKATARITZA- ETA ARRANTZA-EGITURAK HOBETZEA. FEMP. MEJORA ESTRUCTURAS COMERCIALES Y PESQUERAS. FEMP.	3.880.676	3.420.257	88,1	3.420.257	88,1	1.041.602	26,8
		- EDLP. ITSASALDE GARAPENA. DESARROLLO ZONAS PESQUERAS. EDLP.	1.600.000	1.597.907	99,9	1.597.907	99,9	349.050	21,8
7113	ELIKAGAIEN SUSTAPENA ETA KALITATEA PROMOCION Y CALIDAD ALIMENTARIA								
	415	HAZI FUNDAZIOA. FUNDACION HAZI.	7.361.273	7.361.273	100,0	7.361.273	100,0	3.680.637	50,0
	752	- LEHIATU BERRIA. II KAPITULUA. LGENF-NEKAZARITZAKO ELIKAGAIA LERROA. LEHIATU BERRIA. CAPITULO II. LINEA FEADER-AGRO.	3.800.000	6.811.302	179,2	6.811.302	179,2	89.937	2,4
		- LEHIATU BERRIA. II KAPITULUA. LGENF-NEKAZARITZAKO ELIKAGAIA LERROA. LEHIATU BERRIA. CAPITULO II. LINEA FEADER-AGRO.	3.920.000	850.000	21,7	0	0,0	0	0,0
7211	EKONOMIAREN GARAPENA ETA AZ. EGITURA ETA LAGUNTZA ESTRUCTURA Y APOYO DE DESARROLLO ECONOMICO E INFR								
	238	EJIEK EGINIKO LANAK. II. ERANSKINA. TRABAJOS PRESTADOS POR EJIE. ANEXO II.	1.215.000	1.886.247	155,2	1.886.247	155,2	669.363	55,1
7212	INDUSTRIA GARAPENA ETA EKINTZAILEEN LAGUNTZA DESARROLLO INDUSTRIAL Y APOYO A EMPRENDEDORES								
	413	- SPRI - EKINTZAILE JARDUEREI LAGUNTZAK. SPRI - AYUDAS A ACTIVIDADES EMPRENDEDORAS.	3.825.940	3.825.940	100,0	3.825.940	100,0	1.000.000	26,1

EAEko ADMINISTRAZIO OROKORRA - ADMINISTRACION GENERAL DE LA CAE
GASTU-AURREKONTUAREN PARTIDA GARRANTZITSUEN ANALISIA 2020KO MAIATZAREN 31N
ANALISIS DE LAS PARTIDAS MAS SIGNIFICATIVAS DEL PRESUPUESTO DE GASTOS A 31 DE MAYO DE 2020
SEKZIOKAKO XEHETASUNA - DETALLE POR SECCIONES

03 SEKZIOA: EKONOMIAREN GARAPENA ETA AZPIEGITURAK
SECCION 03: DESARROLLO ECONOMICO E INFRAESTRUCTURAS

Euroak
Euros

PROGRAMA PROGRAMA	CAC	PARTIDA PARTIDA	AURREKONTU EGUNERATUA PRESUPUESTO ACTUALIZADO	GASTU BAIMENAK AUTORIZAC. DE GASTOS		GASTU DISPOSIZIOAK DISPOSIC. DE GASTOS		AITORTUTAKO OBLIG. OBLIG. RECONOCIDAS	
				ZENBATEKOA IMPORTE	%	ZENBATEKOA IMPORTE	%	ZENBATEKOA IMPORTE	%
		- SPRI - EBZEN FINANTZAKETA SPRI - FINANCIACION CEIS	1.457.755	1.457.755	100,0	1.457.755	100,0	0	0,0
	713	- SPRI - INDUSTRIA 4.0 - 2020 SPRI - INDUSTRIA 4.0 - 2020	2.900.000	2.900.000	100,0	2.900.000	100,0	0	0,0
		- SPRI. RENOVE INDUSTRIALDEAK. SPRI. RENOVE POLIGONOS INDUSTRIALES.	2.000.000	2.000.000	100,0	2.000.000	100,0	500.000	25,0
	714	SPRILUR. SPRILUR.POLIGONO RIBERA DE AXPE ERANDIO.	3.322.405	3.322.405	100,0	3.322.405	100,0	3.322.405	100,0
	752	- INDARTU PROGRAMA 2019 PROGRAMA INDARTU 2019	6.000.000	6.915.597	115,3	6.915.597	115,3	398.545	6,6
		- INDARTU PROGRAMA 2020 PROGRAMA INDARTU 2020	6.954.000	6.000.000	86,3	0	0,0	0	0,0
	811	- SPRI - SPRILUREN KAPITALA HANDITZEA SPRI - AMPLIACION DE CAPITAL SPRILUR	11.100.000	11.100.000	100,0	11.100.000	100,0	0	0,0
		- SPRI - PARKE TEKNOLOGIKOEN KAPITAL HANDITZEA SPRI - AMPLIACION DE CAPITAL PARQUES TECNOLOGICOS	8.866.749	8.866.749	100,0	8.866.749	100,0	0	0,0
		- FINANTZEN EUSKAL INSTITUTUA-ENPRESENTZAKO KREDITU PROGRAMA. INSTITUTO VASCO DE FINANZAS-PROGRAMA DE CREDITOS A EMPRESAS.	100.000.000	0	0,0	0	0,0	0	0,0
	818	BILBAO EXHIBITION CENTRE BILBAO EXHIBITION CENTRE	17.520.000	17.520.000	100,0	17.520.000	100,0	0	0,0
	821	ARRISKU-KAPITALEKO FUNTSA FONDO CAPITAL RIESGO	1.736.480	0	0,0	0	0,0	0	0,0
	823	- GAUZATU BERRIA 2017. GAUZATU BERRIA 2017.	1.686.133	1.686.133	100,0	1.686.133	100,0	1.686.133	100,0
		- GAUZATU BERRIA 2018. GAUZATU BERRIA 2018.	3.441.160	3.441.160	100,0	3.441.160	100,0	3.441.160	100,0
		- GAUZATU BERRIA 2019. GAUZATU BERRIA 2019.	3.409.000	2.441.296	71,6	2.441.296	71,6	2.441.296	71,6
		- BIDERATU BERRIA 2020. BIDERATU BERRIA 2020.	2.900.000	2.900.000	100,0	300.000	10,3	300.000	10,3
7213	INDUSTRIA SEGURTASUNA SEGURIDAD INDUSTRIAL								
	454	- EUSKADIKO AUTONOMIA-ERKIDEGOAREN KLUSTERRAK PROGRAMA. 2019. PROGRAMA DE APOYO A LAS ORGANIZACIONES CLUSTER DE LA COMUNIDAD AUTONOMA DEL PAIS VASCO 2019.	1.484.000	1.484.000	100,0	1.484.000	100,0	1.484.000	100,0

EAEko ADMINISTRAZIO OROKORRA - ADMINISTRACION GENERAL DE LA CAE
GASTU-AURREKONTUAREN PARTIDA GARRANTZITSUEN ANALISIA 2020KO MAIATZAREN 31N
ANALISIS DE LAS PARTIDAS MAS SIGNIFICATIVAS DEL PRESUPUESTO DE GASTOS A 31 DE MAYO DE 2020
SEKZIOKAKO XEHETASUNA - DETALLE POR SECCIONES

03 SEKZIOA: EKONOMIAREN GARAPENA ETA AZPIEGITURAK
SECCION 03: DESARROLLO ECONOMICO E INFRAESTRUCTURAS

Euroak
Euros

PROGRAMA PROGRAMA	CAC	PARTIDA PARTIDA	AURREKONTU EGUNERATUA PRESUPUESTO ACTUALIZADO	GASTU BAIMENAK AUTORIZAC. DE GASTOS		GASTU DISPOSIZIOAK DISPOSIC. DE GASTOS		AITORTUTAKO OBLIG. OBLIG. RECONOCIDAS	
				ZENBATEKOA IMPORTE	%	ZENBATEKOA IMPORTE	%	ZENBATEKOA IMPORTE	%
		- EUSKADIKO AUTONOMIA-ERKIDEGOAREN KLUSTERRAK PROGRAMA. 2020. PROGRAMA DE APOYO A LAS ORGANIZACIONES CLUSTER DE LA COMUNIDAD AUTONOMA DEL PAIS VASCO 2020.	1.484.000	0	0,0	0	0,0	0	0,0
7214		BERRIKUNTZA ETA LEHIAKORTASUN ESTRATEGIA INNOVACION Y ESTRATEGIA DE COMPETITIVIDAD							
	413	SPRI - BERRIKUNTZA ENPRESEN EHUNERA HEDATZEKO EKINTZAK. SPRI - ACCIONES DE EXTENSION DE LA INNOVACION AL TEJIDO EMPRESARIAL.	2.962.000	2.962.000	100,0	2.962.000	100,0	1.000.000	33,8
	713	SPRI-BERRIKUNTZA ENPRESEN EHUNERA HEDATZEKO PROGRAMA. SPRI-PROGRAMA DE EXTENSION DE LA INNOVACION AL TEJIDO EMPRESARIAL.	2.858.791	2.858.791	100,0	2.858.791	100,0	1.000.000	35,0
7311		ENERGIA ETA MEATZE POLITIKA ETA GARAPENA POLITICA Y DESARROLLO ENERGETICO Y MINERO							
	622	EZKERRALDEA/MEATZALDEA TEKNOLOGIA-PARKEAN ERAIKITZE BIDEKO ERAIKINA. CONSTRUCCION EDIFICIO EN EL PARQUE TECNOLOGICO EZKERRALDEA/MEATZALDEA.	2.090.750	2.090.750	100,0	0	0,0	0	0,0
	752	EFIZENTZIA ENERGETIKOENTZAT DIRU-LAGUNTZA AYUDAS EFICIENCIA ENERGÉTICA	15.000.000	15.000.000	100,0	2.191.635	14,6	0	0,0
7613		NAZIOARTEKOTZEA INTERNACIONALIZACION							
	413	SPRI - SPRI - ACTUACIONES DE INTERNACIONALIZACION.	21.735.577	21.735.577	100,0	21.735.577	100,0	8.000.000	36,8
ANALIZATUA - ANALIZADO			970.428.382	714.012.925	73,6	628.184.862	64,7	178.711.242	18,4
%			90,5	90,6		91,5		92,3	
ANALIZATU GABEKOA - RESTO SIN ANALIZAR			101.955.007	74.243.419	72,8	58.255.060	57,1	14.814.984	14,5
%			9,5	9,4		8,5		7,7	
SEKZIOA GUZTIRA TOTAL SECCION			1.072.383.389	788.256.344	73,5	686.439.922	64,0	193.526.226	18,0
%			100,0	100,0		100,0		100,0	

EAEko ADMINISTRAZIO OROKORRA - ADMINISTRACION GENERAL DE LA CAE
GASTU-AURREKONTUAREN PARTIDA GARRANTZITSUEN ANALISIA 2020KO MAIATZAREN 31N
ANALISIS DE LAS PARTIDAS MAS SIGNIFICATIVAS DEL PRESUPUESTO DE GASTOS A 31 DE MAYO DE 2020
SEKZIOKAKO XEHETASUNA - DETALLE POR SECCIONES

04 SEKZIOA: ENPLEGUA ETA GIZARTE POLITIKAK
SECCION 04: EMPLEO Y POLITICAS SOCIALES

Euroak
Euros

PROGRAMA PROGRAMA	CAC	PARTIDA PARTIDA	AURREKONTU EGUNERATUA PRESUPUESTO ACTUALIZADO	GASTU BAIMENAK AUTORIZAC. DE GASTOS		GASTU DISPOSIZIOAK DISPOSIC. DE GASTOS		AITORTUTAKO OBLIG. OBLIG. RECONOCIDAS	
				ZENBATEKOA IMPORTE	%	ZENBATEKOA IMPORTE	%	ZENBATEKOA IMPORTE	%
		LANGILE-GASTUAK GUZTIRA - TOTAL GASTOS DE PERSONAL	9.244.550	8.937.172	96,7	8.880.222	96,1	3.302.336	35,7
1229		COVID-19K ERAGINDAKO KRISIAREN AURKAKO NEURRIAK MEDIDAS CONTRA LA CRISIS PROVOCADA POR EL COVID-19							
		422 - FONDO COVID-19. INCREMENTO AYUDAS EMERGENCIA SOCIAL. COVID-19 FUNTSA. GIZARTE-LARRIALDIETARAKO LAGUNTZAK.	16.000.000	0	0,0	0	0,0	0	0,0
		- OVID-19 FUNTSA. GIZARTE-LARRIALDIETARAKO LAGUNTZAK FONDO COVID-19. INCREMENTO AYUDAS EMERGENCIA SOCIAL	0	14.217.956	-	14.217.956	-	14.217.956	-
		- OVID-19 FUNTSA. GIZARTE-LARRIALDIETARAKO LAGUNTZAK FONDO COVID-19. INCREMENTO AYUDAS EMERGENCIA SOCIAL	0	1.491.277	-	1.491.277	-	1.491.277	-
		453 AYUDAS PARA LA CONCILIACION HIJOS/AS. FONDO COVID-19. SEME-ALABAK BATERAGARRI EGITEKO LAGUNTZAK. COVID-19 FUNTSA.	15.000.000	15.000.000	100,0	0	0,0	0	0,0
		454 DIRU LAGUNTZA ZUZENA CARITAS EUSKADIRENTZAT GUZTION ARTEAN PROGRAMARAKO ETA AZKE SUBVENCION DIRECTA CARITAS EUSKADI PROGRAMA GUZTION ARTEAN-AZKEN SAREA INDARTZEN	4.930.547	4.930.547	100,0	4.930.547	100,0	0	0,0
3111		ENPLEGUA ETA GIZARTE POLIT. EGITURA ETA LAGUNTZA ESTRUCTURA Y APOYO DE EMPLEO Y POLITICAS SOCIALES							
		412 LANBIDE LANBIDE	17.343.391	17.343.391	100,0	17.343.391	100,0	8.671.696	50,0
3121		GIZARTERATZEA INCLUSION SOCIAL							
		412 LANBIDE LANBIDE	452.002.242	452.002.242	100,0	452.002.242	100,0	188.424.192	41,7
		422 - GIZARTE-LARRIALDIETARAKO LAGUNTZAK, GIZARTERATZEKO ETA DIRU- SARRERAK BERMATZEKO, 18/2008 LEGEARENAK. AYUDAS DE EMERGENCIA SOCIAL DE LA LEY 18/2008 PARA LA GARANTIA DE INGRESOS Y PARA LA INCLUSION SOCIAL.	23.000.000	20.438.456	88,9	20.438.456	88,9	10.219.260	44,4
		- GIZARTE LARRIALDIRAKO LAGUNTZAK. HORNITZEA, ESTALDURA EMATEKO EUSKADIKO TOKI ERAKUNDEEI BURUZKO APIRILAREN 7KO 2/2016 LEGEAN EZARRITAKOARI. AYUDAS DE EMERGENCIA SOCIAL. DOTACION PARA DAR COBERTURA A LO ESTABLECIDO EN LA LEY 2/2016, DE 7 DE ABRIL DE INSTITUCIONES LOCALES DE EUSKADI.	4.500.000	3.799.474	84,4	3.799.474	84,4	3.799.474	84,4
		- GIZARTE-LARRIALDIETARAKO LAGUNTZAK, GIZARTERATZEKO ETA DIRU- SARRERAK BERMATZEKO, AYUDAS DE EMERGENCIA SOCIAL DE LA LEY 18/2008 PARA LA GARANTIA DE INGRESOS Y PAR	0	2.143.638	-	2.143.638	-	1.071.824	-

EAEko ADMINISTRAZIO OROKORRA - ADMINISTRACION GENERAL DE LA CAE
GASTU-AURREKONTUAREN PARTIDA GARRANTZITSUEN ANALISIA 2020KO MAIATZAREN 31N
ANALISIS DE LAS PARTIDAS MAS SIGNIFICATIVAS DEL PRESUPUESTO DE GASTOS A 31 DE MAYO DE 2020
SEKZIOKAKO XEHETASUNA - DETALLE POR SECCIONES

04 SEKZIOA: ENPLEGUA ETA GIZARTE POLITIKAK
SECCION 04: EMPLEO Y POLITICAS SOCIALES

Euroak
Euros

PROGRAMA PROGRAMA	CAC	PARTIDA PARTIDA	AURREKONTU EGUNERATUA PRESUPUESTO ACTUALIZADO	GASTU BAIMENAK AUTORIZAC. DE GASTOS		GASTU DISPOSIZIOAK DISPOSIC. DE GASTOS		AITORTUTAKO OBLIG. OBLIG. RECONOCIDAS	
				ZENBATEKOA IMPORTE	%	ZENBATEKOA IMPORTE	%	ZENBATEKOA IMPORTE	%
3123 GIZARTE ZERBITZUAK SERVICIOS SOCIALES									
	238	TELELAGUNTZA-ZERBITZUAREN KONTRATAZIOA. 2019 CONTRATACION DEL SERVICIO DE TELEASISTENCIA. 2019	7.615.062	7.615.062	100,0	7.615.062	100,0	2.937.992	38,6
	421	KARTERAKO DEKRETUAN JATORRIA DUEN GIZARTE ZERBITZUETAKO FONDOA. FONDO SERVICIOS SOCIALES DERIVADO DECRETO CARTERA.	14.008.000	0	0,0	0	0,0	0	0,0
	454	ESKU-HARTZE SOZIALEKO PROIEKTUAK(ESKU-HARTZE SOZIALAREN ESPARRUAN HIRUGARREN SEKTOREKO JARDUERAK SUSTATZEKO DIRU-LAGUNTZAK ARAUTZEN DITUEN DEKRETUA). GIZ PROYECTOS DE INTERVENCION SOCIAL (DECRETO POR EL QUE SE REGULAN LAS SUBVENCIONES PARA EL FOMENTO DE ACTIVIDADES DEL TERCER SECTOR EN EL AMBITO DE LA INTERVENCION SOCIAL). GIZ	2.620.436	2.620.436	100,0	0	0,0	0	0,0
3124 FAMILIA ETA KOMUNITATE POLITIKA POLITICA FAMILIAR Y COMUNITARIA									
	453	- 30/2015 DEKRETUA. SEME-ALABAK DITUZTEN FAMILIENTZAKO DIRU-LAGUNTZAK. DECRETO 30/2015. AYUDAS ECONOMICAS A LAS FAMILIAS CON HIJOS E HIJAS.	28.600.000	28.599.600	100,0	9.812.200	34,3	9.812.200	34,3
		- LAN- ETA FAMILIA-BIZITZA BATERAGARRI EGITEA: LANGILEENTZAT ADINGABEAK ZAINTEZKO. CONCILIACION DE LA VIDA LABORAL Y FAMILIAR: A TRABAJADORES POR CUIDADO DE MENORES.	30.194.782	21.509.100	71,2	7.739.942	25,6	7.722.903	25,6
		- LAN- ETA FAMILIA-BIZITZA BATERAGARRI EGITEA: AMATASUN-BAIMENAZ GOATU EZ DUTEN GURASOENTZAT. CONCILIACION DE LA VIDA LABORAL Y FAMILIAR: A PROGENITORES QUE NO HAYAN DISFRUTADO DE LA LICENCIA DE MATERNIDAD.	20.505.839	14.607.100	71,2	0	0,0	0	0,0
3211 ENPLEGUA EMPLEO									
	412	LANBIDE LANBIDE	281.347.998	281.347.998	100,0	281.347.998	100,0	123.911.787	44,0
3222 GAZTERIA JUVENTUD									
	452	GAZTE EMPLEGUA. GAZTEAK ITZULTZEKO PROGRAMA. EMPLEO JUVENIL. PROGRAMA RETORNO JUVENIL.	1.500.000	0	0,0	0	0,0	0	0,0
3231 PRESTAKUNTZA FORMACION									
	412	LANBIDE LANBIDE	116.854.798	116.854.798	100,0	116.854.798	100,0	54.921.645	47,0

EAEko ADMINISTRAZIO OROKORRA - ADMINISTRACION GENERAL DE LA CAE
GASTU-AURREKONTUAREN PARTIDA GARRANTZITSUEN ANALISIA 2020KO MAIATZAREN 31N
ANALISIS DE LAS PARTIDAS MAS SIGNIFICATIVAS DEL PRESUPUESTO DE GASTOS A 31 DE MAYO DE 2020
SEKZIOKAKO XEHETASUNA - DETALLE POR SECCIONES

04 SEKZIOA: ENPLEGUA ETA GIZARTE POLITIKAK
SECCION 04: EMPLEO Y POLITICAS SOCIALES

Euroak
Euros

PROGRAMA PROGRAMA	CAC	PARTIDA PARTIDA	AURREKONTU EGUNERATUA PRESUPUESTO ACTUALIZADO	GASTU BAIMENAK AUTORIZAC. DE GASTOS		GASTU DISPOSIZIOAK DISPOSIC. DE GASTOS		AITORTUTAKO OBLIG. OBLIG. RECONOCIDAS	
				ZENBATEKOA IMPORTE	%	ZENBATEKOA IMPORTE	%	ZENBATEKOA IMPORTE	%
		ANALIZATUA - ANALIZADO	1.045.267.645	1.013.458.247	97,0	948.617.203	90,8	430.504.543	41,2
		%	97,1	97,9		98,1		98,1	
		ANALIZATU GABEKOA - RESTO SIN ANALIZAR	31.229.771	21.959.190	70,3	18.203.983	58,3	8.480.306	27,2
		%	2,9	2,1		1,9		1,9	
		SEKZIOA GUZTIRA TOTAL SECCION	1.076.497.416	1.035.417.437	96,2	966.821.187	89,8	438.984.849	40,8
		%	100,0	100,0		100,0		100,0	

EAEko ADMINISTRAZIO OROKORRA - ADMINISTRACION GENERAL DE LA CAE
GASTU-AURREKONTUAREN PARTIDA GARRANTZITSUEN ANALISIA 2020KO MAIATZAREN 31N
ANALISIS DE LAS PARTIDAS MAS SIGNIFICATIVAS DEL PRESUPUESTO DE GASTOS A 31 DE MAYO DE 2020
SEKZIOKAKO XEHETASUNA - DETALLE POR SECCIONES

05 SEKZIOA: INGURUMENA, LURRALDE PLANGINTZA ETA ETXEBIZITZA
SECCION 05: MEDIO AMBIENTE, PLANIFICAC.TERRITORIAL Y VIVIENDA

Euroak
Euros

PROGRAMA PROGRAMA	CAC	PARTIDA PARTIDA	AURREKONTU EGUNERATUA PRESUPUESTO ACTUALIZADO	GASTU BAIMENAK AUTORIZAC. DE GASTOS		GASTU DISPOSIZIOAK DISPOSIC. DE GASTOS		AITORTUTAKO OBLIG. OBLIG. RECONOCIDAS	
				ZENBATEKOA IMPORTE	%	ZENBATEKOA IMPORTE	%	ZENBATEKOA IMPORTE	%
		LANGILE-GASTUAK GUZTIRA - TOTAL GASTOS DE PERSONAL	23.164.631	21.695.444	93,7	21.384.594	92,3	8.066.334	34,8
1229		COVID-19K ERAGINDAKO KRISIAREN AURKAKO NEURRIAK MEDIDAS CONTRA LA CRISIS PROVOCADA POR EL COVID-19							
	414	KIDE-19 ETXEBIZITZA FUNTSAK FONDOS COVID-19 VIVIENDA	1.875.000	1.875.000	100,0	1.875.000	100,0	1.875.000	100,0
	453	COVID-19 ETXEBIZITZA FUNTSAK ALOKAIURU LIBRES FONDOS COVID-19 VIVIENDA ALQUILER LIBRE	15.529.328	15.529.328	100,0	0	0,0	0	0,0
4312		ETXEBIZITZA VIVIENDA							
	238	- ALOKABIDE, SA, ALOKAIURUKO ETXEBIZITZEN PARKE PUBLIKOAREN KUDEAKETA-GASTUAK. ALOKABIDE, S.A, GASTOS GESTION PARQUE PUBLICO VIVIENDAS EN ALQUILER.	2.750.000	2.616.792	95,2	2.616.792	95,2	0	0,0
		- BDD, ETXEBIDE, ETXELAGUNTZA, BIZILAGUN, ERAIKAL ETA ETXEBIZITZAREN EUSKAL BEHATOKIAREN MANTENTZE-LANEN ZERBITZUA. MANTENIMIENTO BDD, ETXEBIDE, ETXELAGUNTZA, BIZILAGUN, ERAIKAL Y OBSERVATORIO DE LA VIVIENDA.	2.050.000	2.049.865	100,0	2.049.865	100,0	559.563	27,3
	282	ITUNDUEN SUSTAPENEN KALTE-ORDAINAK INDEMNIZACIONES PROMOCIONES CONCERTADAS	2.924.660	2.924.660	100,0	2.924.660	100,0	2.924.660	100,0
	414	ALOKABIDE SA. ALOKABIDE S.A.	30.527.274	30.527.274	100,0	30.527.274	100,0	15.263.637	50,0
	453	- ETXEBIZITZA ESKURATZEKO ESKUBIDE SUBJEKTIBOAREKIN LOTUTAKO PRESTAZIO EKONOMIKOAK. PRESTACIONES ECONOMICAS VINCULADAS AL DERECHO SUBJETIVO DE VIVIENDA.	5.000.000	5.000.000	100,0	2.126.458	42,5	890.088	17,8
		- GAZTELAGUN PROGRAMA 2018-2020. PROGRAMA GAZTELAGUN. 2018-2020.	2.500.000	2.061.000	82,4	2.061.000	82,4	951.490	38,1
		- GAZTELAGUN PROGRAMA 2020-2022. PROGRAMA GAZTELAGUN 2020-2022.	1.800.000	0	0,0	0	0,0	0	0,0
	621	- SAILAK LURZORUA ESKURATZEA. OBTENCION DE SUELO POR PARTE DEL DEPARTAMENTO.	3.504.200	241.273	6,9	74	0,0	0	0,0
		- URBANIZAZIO OBRAK LURZORU PUBLIKOKO BIZITEGI-EREMUETAN. OBRAS DE URBANIZACION EN AREAS RESIDENCIALES DE SUELO PUBLICO.	4.290.049	2.398.593	55,9	796.637	18,6	383.080	8,9
	622	- ERRENTERIAKO ARRAMENDIN 51 ZUZKIDURA-BIZITOKIREN ERAIKUNTZA. CONSTRUCCION 51 ADAS ARRAMENDI, RENTERIA.	1.830.034	2.313.282	126,4	2.313.282	126,4	942.021	51,5
		- 34 ZUZKIDURA-BIZITOKI ERAIKITZEA, 6.2.01 SEKTOREA, OINAURRE, IRUN. CONSTRUCCION 34 ADAS SECTOR 6.2.01 OINAURRE, IRUN.	2.132.394	2.781.259	130,4	2.781.259	130,4	506.665	23,8

EAEko ADMINISTRAZIO OROKORRA - ADMINISTRACION GENERAL DE LA CAE
GASTU-AURREKONTUAREN PARTIDA GARRANTZITSUEN ANALISIA 2020KO MAIATZAREN 31N
ANALISIS DE LAS PARTIDAS MAS SIGNIFICATIVAS DEL PRESUPUESTO DE GASTOS A 31 DE MAYO DE 2020
SEKZIOKAKO XEHETASUNA - DETALLE POR SECCIONES

05 SEKZIOA: INGURUMENA, LURRALDE PLANGINTZA ETA ETXEBIZITZA
SECCION 05: MEDIO AMBIENTE, PLANIFICAC.TERRITORIAL Y VIVIENDA

Euroak
Euros

PROGRAMA PROGRAMA	CAC	PARTIDA PARTIDA	AURREKONTU EGUNERATUA PRESUPUESTO ACTUALIZADO	GASTU BAIMENAK AUTORIZAC. DE GASTOS		GASTU DISPOSIZIOAK DISPOSIC. DE GASTOS		AITORTUTAKO OBLIG. OBLIG. RECONOCIDAS	
				ZENBATEKOA IMPORTE	%	ZENBATEKOA IMPORTE	%	ZENBATEKOA IMPORTE	%
		- 107 ZUZKIDURA-BIZITOKI ERAIKITZEA TXURDINAGAN, BILBAO. <i>CONSTRUCCION 107 ADAS TXURDINAGA, BILBAO.</i>	2.435.820	1.475.867	60,6	1.475.867	60,6	0	0,0
		- 27 ZUZKIDURA-BIZITOKI ERAIKITZEA EL CERRO SEKTOREAN, ABANTO <i>CONSTRUCCION 27 ADAS SECTOR EL CERRO, ABANTO.</i>	2.026.479	1.316.968	65,0	1.316.968	65,0	0	0,0
		- BASAURIKO SR-1 SAN MIGUEL SEKTOREAN 36 ZUZKIDURA-BIZITOKITARAKO EXEKUZIO-PROIEKTUA. <i>CONSTRUCCION 36 ADAS SECTOR SR-1 SAN MIGUEL, BASAURI.</i>	1.813.754	1.015.508	56,0	1.015.508	56,0	0	0,0
		- OBRA BERRIA, ERAIKUNTZAK ETA ZERBITZU PROFESIONALAK. <i>OBRA NUEVA, EDIFICACIONES Y SERVICIOS PROFESIONALES.</i>	2.000.000	764.356	38,2	446.730	22,3	63.691	3,2
		- ETXEBIZITZA SUSTAPENAK EROSTEA. <i>COMPRA PROMOCIONES DE VIVIENDA.</i>	0	2.938.044	-	2.938.044	-	0	-
714		- VISESA, ERAIKUNTZAK FINANTZATZEA. 2017KO PROGRAMA-KONTRATUA. ARABAKO SUSTAPENAK. <i>FINANCIACION EDIFICACIONES VISESA CONTRATO-PROGRAMA 2017. PROMOCIONES ALAVA.</i>	763.817	2.263.817	296,4	2.263.817	296,4	0	0,0
		- VISESA, ERAIKUNTZAK FINANTZATZEA. 2017KO PROGRAMA-KONTRATUA. BIZKAIKO SUSTAPENAK. <i>FINANCIACION EDIFICACIONES VISESA CONTRATO-PROGRAMA 2017. PROMOCIONES BIZKAIA.</i>	1.461.963	1.461.963	100,0	1.461.963	100,0	0	0,0
		- ALOKABIDE SAK ALOKATZEKO SUSTAPENAK EROSTEA. KONPROMISO KREDITUA: 2021: 18,5 M.; 2022: 12,0 M. <i>ALOKABIDE S.A. COMPRA PROMOCIONES ALQUILER. CREDITO DE COMPROMISO: 2021: 18,5 M.; 2022: 12,0 M.</i>	6.500.000	4.612.706	71,0	4.612.706	71,0	4.612.706	71,0
722		- 2018KO HIRI-INGURUNEAREN ETA ERAIKUNTZEN IRISGARRITASUNERAKO DIRULAGUNTZAK. BIRGAITZEKO RENOVE PLANA. <i>SUBVENCIONES PARA LA ACCESIBILIDAD EN EL ENTORNO URBANO Y DE LAS EDIFICACIONES 2018. PLAN RENOVE REHABILITACION.</i>	1.540.230	1.540.229	100,0	1.540.229	100,0	0	0,0
		- 2019KO HIRI-INGURUNEAREN ETA ERAIKUNTZEN IRISGARRITASUNERAKO DIRULAGUNTZAK. BIRGAITZEKO RENOVE PLANA. <i>SUBVENCIONES PARA LA ACCESIBILIDAD EN EL ENTORNO URBANO Y DE LAS EDIFICACIONES 2019. PLAN RENOVE REHABILITACION.</i>	2.860.000	2.837.901	99,2	2.837.901	99,2	0	0,0
		- ALOKAIRUAREN SUSTAPENA. <i>FOMENTO AL ARRENDAMIENTO.</i>	2.319.000	2.022.000	87,2	2.022.000	87,2	742.000	32,0
753		- ETXEBIZITZEN BIRGAITZE ERAGINKORRERAKO DIRULAGUNTZAK 2019. BIRGAITZEKO RENOVE PLANA. <i>SUBVENCIONES EN MATERIA DE REHABILITACION EFICIENTE DE VIVIENDAS 2019. PLAN RENOVE REHABILITACION.</i>	1.950.000	1.950.000	100,0	1.950.000	100,0	0	0,0
		- ETXEBIZITZAK BIRGAITZEKO DIRULAGUNTZAK 2019. BIRGAITZEKO RENOVE PLANA. <i>SUBENCIONES REHABILITACION VIVIENDAS 2019. PLAN RENOVE REHABILITACION.</i>	8.040.565	10.998.600	136,8	10.998.600	136,8	840.797	10,5

EAEko ADMINISTRAZIO OROKORRA - ADMINISTRACION GENERAL DE LA CAE
GASTU-AURREKONTUAREN PARTIDA GARRANTZITSUEN ANALISIA 2020KO MAIATZAREN 31N
ANALISIS DE LAS PARTIDAS MAS SIGNIFICATIVAS DEL PRESUPUESTO DE GASTOS A 31 DE MAYO DE 2020
SEKZIOKAKO XEHETASUNA - DETALLE POR SECCIONES

05 SEKZIOA: INGURUMENA, LURRALDE PLANGINTZA ETA ETXEBIZITZA
SECCION 05: MEDIO AMBIENTE, PLANIFICAC.TERRITORIAL Y VIVIENDA

Euroak
Euros

PROGRAMA PROGRAMA	CAC	PARTIDA PARTIDA	AURREKONTU EGUNERATUA PRESUPUESTO ACTUALIZADO	GASTU BAIMENAK AUTORIZAC. DE GASTOS		GASTU DISPOSIZIOAK DISPOSIC. DE GASTOS		AITORTUTAKO OBLIG. OBLIG. RECONOCIDAS	
				ZENBATEKOA IMPORTE	%	ZENBATEKOA IMPORTE	%	ZENBATEKOA IMPORTE	%
		- ETXEBIZITZAK BIRGAITZEKO DIRULAGUNTZA. BIRGAITZEKO RENOVE PLANA. SUBVENCIONES REHABILITACION VIVIENDA. PLAN RENOVE REHABILITACION.	8.500.000	0	0,0	0	0,0	0	0,0
4313		LURRALDE ANTOLAMENDUA ORDENACION TERRITORIAL							
	722	2018KO HIRI-BERRONERATZEKO DIRULAGUNTZA. OTXARKOAGA AUZOA, BILBAO. SUBVENCION PARA LA REGENERACION URBANA 2018. BARRIO OTXARKOAGA, EN BILBAO.	1.525.000	1.525.000	100,0	1.525.000	100,0	0	0,0
4421		INGURUMENAREN BABESA PROTECCION DEL MEDIO AMBIENTE							
	238	ZALDIBARKO ZABORTEGIKO JARDUKETAK ACTUACIONES VERTEDERO ZALDIBAR	9.000.000	8.952.364	99,5	8.952.364	99,5	3.462.873	38,5
	414	IHOBE,S.A,RI UZTIAPEN GASTUETARAKO DIRULAGUNTZA. IHOBE,S.A, SUBVENCION PARA GASTOS CORRIENTES.	8.889.000	5.000.000	56,2	5.000.000	56,2	5.000.000	56,2
	612	LAGA-LAIDA ARTEKO OINEZK.IBILBID.EGOKITZ.2019.FINANTZA.JASANGARRIAK DIREN INBERT	1.982.333	1.982.333	100,0	0	0,0	0	0,0
	752	ADEC.ITIN.PEAT.LAGA-LAIDA.URDAIBAI. INVERS.FINAC.SOSTENIBLES 2019 DIRULAGUNTZAK ENPRESEI INGURUMENA BABESTEKO, 2020. SUBVENCIONES A EMPRESAS PARA LA PROTECCION DEL MEDIO AMBIENTE, 2020.	2.000.000	2.000.000	100,0	0	0,0	0	0,0
5121		URAREN PLANGINTZA ETA ADMINISTRAZIOA PLANIFICACION Y ADMINISTRACION HIDRAULICA							
	413	URAREN EUSKAL AGENTZIA. GASTU ARRUNTETARAKO DIRULAGUNTZA. AGENCIA VASCA DEL AGUA. SUBVENCION PARA GASTO CORRIENTE.	14.200.345	6.000.000	42,3	6.000.000	42,3	6.000.000	42,3
	641	NERBIOI IBAIAREN GOI-ERROAREN SANEAMENDURAKO OBRETARAKO LURRAK DESIABETZEA	2.500.000	136.302	5,5	108.427	4,3	0	0,0
	713	EXPROPIAC.SUELOS OBRAS SANEAM CUENCA ALTA RÍO NERVIÓN LAUDIO OROZKO AIALA AMURRI URAREN EUSKAL AGENTZIA. INBERTSIOETARAKO DIRULAGUNTZA. AGENCIA VASCA DEL AGUA. SUBVENCION PARA INVERSIONES.	26.840.403	13.000.000	48,4	13.000.000	48,4	13.000.000	48,4
ANALIZATUA - ANALIZADO			209.026.279	165.807.727	79,3	140.923.018	67,4	66.084.606	31,6
%			79,2	81,7		82,0		91,9	
ANALIZATU GABEKOA - RESTO SIN ANALIZAR			54.914.924	37.207.779	67,8	31.026.203	56,5	5.818.055	10,6
%			20,8	18,3		18,0		8,1	
SEKZIOA GUZTIRA TOTAL SECCION			263.941.203	203.015.507	76,9	171.949.221	65,1	71.902.661	27,2
%			100,0	100,0		100,0		100,0	

EAEko ADMINISTRAZIO OROKORRA - ADMINISTRACION GENERAL DE LA CAE
GASTU-AURREKONTUAREN PARTIDA GARRANTZITSUEN ANALISIA 2020KO MAIATZAREN 31N
ANALISIS DE LAS PARTIDAS MAS SIGNIFICATIVAS DEL PRESUPUESTO DE GASTOS A 31 DE MAYO DE 2020
SEKZIOKAKO XEHETASUNA - DETALLE POR SECCIONES

06 SEKZIOA: OGASUNA ETA EKONOMIA
SECCION 06: HACIENDA Y ECONOMIA

Euroak
Euros

PROGRAMA PROGRAMA	CAC	PARTIDA PARTIDA	AURREKONTU EGUNERATUA PRESUPUESTO ACTUALIZADO	GASTU BAIMENAK AUTORIZAC. DE GASTOS		GASTU DISPOSIZIOAK DISPOSIC. DE GASTOS		AITORTUTAKO OBLIG. OBLIG. RECONOCIDAS	
				ZENBATEKOA IMPORTE	%	ZENBATEKOA IMPORTE	%	ZENBATEKOA IMPORTE	%
		LANGILE-GASTUAK GUZTIRA - <i>TOTAL GASTOS DE PERSONAL</i>	21.264.191	20.019.767	94,1	19.699.527	92,6	9.263.734	43,6
1229		COVID-19K ERAGINDAKO KRISIAREN AURKAKO NEURRIAK <i>MEDIDAS CONTRA LA CRISIS PROVOCADA POR EL COVID-19</i>							
		751 - COVID 19A, ELKARGI, SGR HORNIDURA TEKNIKOEN FUNTSA INDARTZEA <i>COVID 19, REFORZAMIENTO FONDO PROVISIONES TÉCNICAS ELKARGI, SGR</i>	18.000.000	0	0,0	0	0,0	0	0,0
		- COVID 19A, ELKARGIRI DIRULAGUNTZA ETEN FINANTZAZIO-KOSTUA MURRIZTEKO <i>COVID 19, SUBVENCION AL ELKARGI, SGR PARA LA REDUCCION COSTE FINANCIACION PYMES</i>	1.921.875	1.921.875	100,0	0	0,0	0	0,0
		752 COVID 19A, FINANTZA ERAKUNDEEI DIRULAGUNTZA ETEEN FINTZAZIO-KOSTUA MURRIZTEKO <i>COVID 19, SUBVENCION ENTID. FINANCIERAS PARA REDUCCION COSTE DE FINANC. PYMES</i>	2.562.500	2.562.500	100,0	0	0,0	0	0,0
5511		ESTADISTIKA <i>ESTADISTICA</i>							
		412 OHIKO GASTUETARAKO EUSTATI EGIN BEHARREKO TRANSFERENTZIA. <i>TRANSFERENCIA AL IVE - GASTO CORRIENTE.</i>	13.554.250	6.777.125	50,0	6.777.125	50,0	6.777.125	50,0
6110		OGASUNA ETA EKONOMIA. EGITURA ETA LAGUNTZA <i>ESTRUCTURA Y APOYO DE HACIENDA Y ECONOMIA</i>							
		238 LAGUNTZA TEKNIKOA (BANAKAKOA). <i>ASISTENCIA TECNICA (PERSONAL).</i>	2.140.000	2.310.486	108,0	2.310.486	108,0	732.979	34,3
6112		ZERGA-POLITIKA <i>POLITICA FISCAL</i>							
		281 OHZREN ETA TOKIKO ZERGEN ORDAINKETAK <i>PAGO DE IBI Y OTROS TRIBUTOS LOCALES</i>	5.000.000	1.489.881	29,8	1.489.881	29,8	1.489.881	29,8
6311		FINANTZA-POLITIKA <i>POLITICA FINANCIERA</i>							
		238 DIRU-BILKETA BETEARAZLEAREN KOSTUA. BESTE ENPRESA BATZUK. <i>COSTE RECAUDACION EJECUTIVA. OTRAS EMPRESAS.</i>	2.360.000	2.360.000	100,0	2.360.000	100,0	554.921	23,5
		282 BIRFINKAPEN ITUNAK. <i>CONVENIOS DE REAFIANZAMIENTO.</i>	3.347.000	647.654	19,4	647.654	19,4	647.654	19,4

EAEko ADMINISTRAZIO OROKORRA - ADMINISTRACION GENERAL DE LA CAE
GASTU-AURREKONTUAREN PARTIDA GARRANTZITSUEN ANALISIA 2020KO MAIATZAREN 31N
ANALISIS DE LAS PARTIDAS MAS SIGNIFICATIVAS DEL PRESUPUESTO DE GASTOS A 31 DE MAYO DE 2020
SEKZIOKAKO XEHETASUNA - DETALLE POR SECCIONES

06 SEKZIOA: OGASUNA ETA EKONOMIA
SECCION 06: HACIENDA Y ECONOMIA

Euroak
Euros

PROGRAMA PROGRAMA	CAC	PARTIDA PARTIDA	AURREKONTU EGUNERATUA PRESUPUESTO ACTUALIZADO	GASTU BAIMENAK AUTORIZAC. DE GASTOS		GASTU DISPOSIZIOAK DISPOSIC. DE GASTOS		AITORTUTAKO OBLIG. OBLIG. RECONOCIDAS	
				ZENBATEKOA IMPORTE	%	ZENBATEKOA IMPORTE	%	ZENBATEKOA IMPORTE	%
		ANALIZATUA - ANALIZADO	70.149.816	38.089.288	54,3	33.284.673	47,4	19.466.294	27,7
		%	85,2	82,4		80,9		82,0	
		ANALIZATU GABEKOA - RESTO SIN ANALIZAR	12.197.605	8.144.309	66,8	7.833.214	64,2	4.267.138	35,0
		%	14,8	17,6		19,1		18,0	
		SEKZIOA GUZTIRA TOTAL SECCION	82.347.420	46.233.597	56,1	41.117.887	49,9	23.733.432	28,8
		%	100,0	100,0		100,0		100,0	

EAEko ADMINISTRAZIO OROKORRA - ADMINISTRACION GENERAL DE LA CAE
GASTU-AURREKONTUAREN PARTIDA GARRANTZITSUEN ANALISIA 2020KO MAIATZAREN 31N
ANALISIS DE LAS PARTIDAS MAS SIGNIFICATIVAS DEL PRESUPUESTO DE GASTOS A 31 DE MAYO DE 2020
SEKZIOKAKO XEHETASUNA - DETALLE POR SECCIONES

07 SEKZIOA: HEZKUNTZA
 SECCION 07: EDUCACION

Euroak
 Euros

PROGRAMA PROGRAMA	CAC	PARTIDA PARTIDA	AURREKONTU EGUNERATUA PRESUPUESTO ACTUALIZADO	GASTU BAIMENAK AUTORIZAC. DE GASTOS		GASTU DISPOSIZIOAK DISPOSIC. DE GASTOS		AITORTUTAKO OBLIG. OBLIG. RECONOCIDAS	
				ZENBATEKOA IMPORTE	%	ZENBATEKOA IMPORTE	%	ZENBATEKOA IMPORTE	%
		LANGILE-GASTUAK GUZTIRA - TOTAL GASTOS DE PERSONAL	1.407.500.375	1.294.566.659	92,0	1.294.377.077	92,0	533.577.308	37,9
4211		HEZKUNTZA. EGITURA ETA LAGUNTZA ESTRUCTURA Y APOYO DE EDUCACION							
	238	INFORMATIKA ARLOKO LAGUNTZA TEKNIKOA. ASISTENCIA TECNICA EN EL AREA INFORMATICA.	3.886.401	3.859.889	99,3	3.859.889	99,3	330.445	8,5
	824	LANGILERIARI EMANDAKO MAILEGUAK PRESTAMOS AL PERSONAL	2.000.000	348.500	17,4	348.500	17,4	348.500	17,4
4221		HAUR ETA LEHEN HEZKUNTZA EDUCACION INFANTIL Y PRIMARIA							
	225	IKASTETXE ETA BERRITZEGUNEETAKO TRESNA INFORMATIKOAK MANTENTZEA. MANTENIMIENTO DE EQUIPOS INFORMATICOS DE CENTROS DOCENTES Y DE APOYO.	2.389.749	0	0,0	0	0,0	0	0,0
	237	HAUR ETA LEHEN HEZKUNTZAKO IKASTETXE FUNTZIONAMENDU-GASTUAK GASTOS DE FUNCIONAMIENTO DE LOS CENTROS DE EDUCACION INFANTIL Y PRIMARIA.	2.603.250	0	0,0	0	0,0	0	0,0
	238	- TELEKOMUNIKAZIO-AZPIEGITURAREN GASTUAK. GASTOS DE SOPORTE DE TELECOMUNICACIONES.	1.610.000	1.457.412	90,5	610.000	37,9	242.243	15,0
		- INFORMATIKA ARLOKO ZERBITZUENTZAKO HITZARMENAK. CAU-FUNTZIONALA. CONVENIOS PARA SERVICIOS AREA INFORMATICA. CAU-FUNCIONAL.	285.000	1.454.031	510,2	1.454.031	510,2	396.378	139,1
		- MATERIAL CURRICULARRA, DIGITALA ETA INPRIMATUA LEHEN HEZKUNTZA MATERIAL CURRICULAR DIGITAL E IMPRESO DE PRIMARIA	2.346.489	0	0,0	0	0,0	0	0,0
	282	HAUR ETA LEHEN HEZKUNTZAKO IKASTETXEEN FUNTZIONAMENDU-GASTUAK GASTOS DE FUNCIONAMIENTO DE LOS CENTROS DE EDUCACION INFANTIL Y PRIMARIA	447.380	3.977.455	889,1	2.585.345	577,9	2.585.345	577,9
	416	HAURRESKOLAK KONTSORTZIOA FINANTZATZEA FINANCIACION DEL CONSORCIO "HAURRESKOLAK"	53.686.553	53.686.553	100,0	53.686.553	100,0	26.025.425	48,5
	422	HAUR HEZKUNTZAKO HITZARMENA UDALEKIN. 19/20 DEIALDIA CONVENIOS CON AYUNTAMIENTOS PARA LA EDUCACION INFANTIL. CONVOCATORIA 19/20	3.500.000	3.500.000	100,0	3.500.000	100,0	1.050.000	30,0
	455	- HAUR ETA LEHEN HEZKUNTZAKO ITUNAK IKASTETXE PRIBATUEKIN CONCIERTOS EDUCATIVOS EN EL NIVEL DE EDUCACION INFANTIL Y PRIMARIA	283.977.793	189.527.773	66,7	152.198.202	53,6	152.198.202	53,6
		- HEZKUNTZA ITUNAK. HEZKUNTZA BEREZIKO GELA IREKJETAN LEHEN HEZKUNTZA CONCIERTOS EDUCATIVOS. EDUCACION ESPECIAL AULAS ABIERTAS PRIMARIA	15.641.240	15.933.207	101,9	8.313.236	53,1	8.313.236	53,1
		- HEZKUNTZA-LAGUNTZAKO ESPEZIALISTAK. ITUNPEKO IKASTETXEAK. 19/20 IKASTURTEA. ESPECIALISTAS DE APOYO EDUCATIVO - CENTROS CONCERTADOS. CURSO 19/20.	9.305.492	9.278.428	99,7	9.278.428	99,7	4.697.030	50,5

EAEko ADMINISTRAZIO OROKORRA - ADMINISTRACION GENERAL DE LA CAE
GASTU-AURREKONTUAREN PARTIDA GARRANTZITSUEN ANALISIA 2020KO MAIATZAREN 31N
ANALISIS DE LAS PARTIDAS MAS SIGNIFICATIVAS DEL PRESUPUESTO DE GASTOS A 31 DE MAYO DE 2020
SEKZIOKAKO XEHETASUNA - DETALLE POR SECCIONES

07 SEKZIOA: HEZKUNTZA
 SECCION 07: EDUCACION

Euroak
 Euros

PROGRAMA PROGRAMA	CAC	PARTIDA PARTIDA	AURREKONTU EGUNERATUA PRESUPUESTO ACTUALIZADO	GASTU BAIMENAK AUTORIZAC. DE GASTOS		GASTU DISPOSIZIOAK DISPOSIC. DE GASTOS		AITORTUTAKO OBLIG. OBLIG. RECONOCIDAS	
				ZENBATEKOA IMPORTE	%	ZENBATEKOA IMPORTE	%	ZENBATEKOA IMPORTE	%
		- HEZKUNTZA-LAGUNTZAKO ESPEZIALISTAK. ITUNPEKO IKASTETXEAK. 20/21 IKASTURTEA. ESPECIALISTAS DE APOYO EDUCATIVO - CENTROS CONCERTADOS. CURSO 20/21.	3.776.030	0	0,0	0	0,0	0	0,0
		- 0-3 URTEKOENTZAKO HAUR ESKOLA PRIBATUENTZAKO LAGUNTZAK. 19/20 DEIALDIA AYUDAS A ESCUELAS INFANTILES PRIVADAS 0-3 AÑOS. CONVOCATORIA 19/20	26.595.745	26.595.745	100,0	26.595.745	100,0	7.978.723	30,0
	622	- HAUR ETA LEHEN HEZKUNTZAKO IKASTETXEETAKO OBRAK OBRAS EN CENTROS DE EDUCACION INFANTIL Y PRIMARIA	7.800.969	11.232.123	144,0	10.815.875	138,6	1.538.303	19,7
		- HAUR ETA LEHEN HEZKUNTZAKO IKASTETXEETAKO OBRAK. OBRAS EN CENTROS DE EDUCACION INFANTIL Y PRIMARIA.	10.096.943	6.088.891	60,3	1.013.713	10,0	281.837	2,8
		- EUSKAL SARE PUBLIKOKO IKASTETXEEN SAREA HOBETZEA. MEJORAR LA RED DE CENTROS EDUCATIVOS DE LA RED PUBLICA VASCA.	4.000.000	165.463	4,1	159.534	4,0	0	0,0
	625	- PREMIA-EKIPAMENDUA. EQUIPAMIENTO PREMIA.	5.356.886	6.582.071	122,9	0	0,0	0	0,0
		- SAREHEZKUNTZA EKIPAMENDUA EQUIPAMIENTO SAREHEZKUNTZA	1.600.000	0	0,0	0	0,0	0	0,0
	722	- UDAL TITULARTASUNEN IKASTETXEETAN KONPONKETA HANDIAK EGITEKO OBRAK. OBRAS DE GRAN REPARACION EN CENTROS DOCENTES DE TITULARIDAD MUNICIPAL.	6.000.000	5.999.699	100,0	5.999.699	100,0	0	0,0
	754	- KOOPERATIBA-TITULARTASUNA DUTEN ITUNPEKO SAREKO IKASTETXEETAN INBERTSIOAK FINANTZATZEKO DIRU-LAGUNTZA. HEZKOOP 2015. SUBVENCION PARA LA FINANCIACION DE INVERSION EN CENTROS EDUCATIVOS DE LA RED CONCERTADA CUYA TITULARIDAD REVISTA LA FORMA DE COOPERATIVA. HEZKOOP 2015.	1.577.280	1.577.280	100,0	1.577.280	100,0	394.320	25,0
		- KOOPERATIBA-TITULARTASUNA DUTEN ITUNPEKO SAREKO IKASTETXEETAN INBERTSIOAK FINANTZATZEKO DIRU-LAGUNTZA. HEZKOOP 2018 SUBVENCION PARA LA FINANCIACION DE INVERSION EN CENTROS EDUCATIVOS DE LA RED CONCERTADA CUYA TITULARIDAD REVISTA LA FORMA DE COOPERATIVA. HEZKOOP 2018	1.631.175	1.631.175	100,0	1.631.175	100,0	407.794	25,0
4222		BIGARREN HEZKUNTZA ETA LANBIDE HEZIKETA EDUCACION SECUNDARIA Y FORMACION PROFESIONAL							
	237	- BIGARREN HEZKUNTZAKO IKASTETXEETAKO DBH-GELEN FUNTZIONAMENDU-GASTUAK. GASTOS DE FUNCIONAMIENTO DE AULAS DE ESO EN CENTROS DE EDUCACION SECUNDARIA.	1.462.461	0	0,0	0	0,0	0	0,0
		- BIGARREN HEZKUNTZAKO IKASTETXEETAKO BATXILERGO-GELEN IFUNTZIONAMENDU-GASTUAK. GASTOS DE FUNCIONAMIENTO DE AULAS DE BACHILLERATO EN CENTROS DE EDUCACION SECUNDARIA.	4.197.651	0	0,0	0	0,0	0	0,0

EAEko ADMINISTRAZIO OROKORRA - ADMINISTRACION GENERAL DE LA CAE
GASTU-AURREKONTUAREN PARTIDA GARRANTZITSUEN ANALISIA 2020KO MAIATZAREN 31N
ANALISIS DE LAS PARTIDAS MAS SIGNIFICATIVAS DEL PRESUPUESTO DE GASTOS A 31 DE MAYO DE 2020
SEKZIOKAKO XEHETASUNA - DETALLE POR SECCIONES

07 SEKZIOA: HEZKUNTZA
 SECCION 07: EDUCACION

Euroak
 Euros

PROGRAMA PROGRAMA	CAC	PARTIDA PARTIDA	AURREKONTU EGUNERATUA PRESUPUESTO ACTUALIZADO	GASTU BAIMENAK AUTORIZAC. DE GASTOS		GASTU DISPOSIZIOAK DISPOSIC. DE GASTOS		AITORTUTAKO OBLIG. OBLIG. RECONOCIDAS	
				ZENBATEKOA IMPORTE	%	ZENBATEKOA IMPORTE	%	ZENBATEKOA IMPORTE	%
		- BIGARREN HEZKUNTZAKO IKASTETXEETAKO LH-GELEN FUNTZIONAMENDU-GASTUAK GASTOS DE FUNCIONAMIENTO DE AULAS DE FP EN CENTROS DE EDUCACION SECUNDARIA.	3.037.462	0	0,0	0	0,0	0	0,0
	238	- BMH-KO IKASTETXEETAKO DBH-KO GELEN GARBIKETAREN KONTRATAZIOA. URTARRILA-ABUZTUA CONTRACION DEL SERVICIO DE LIMPIEZA AULAS ESO EN CENTROS DE EDUCACION SECUNDARIA. ENERO-AGOSTO	3.778.011	4.804.097	127,2	4.804.097	127,2	2.460.431	65,1
		- BMH-KO IKASTETXEETAKO DBH-KO GELEN GARBIKETAREN KONTRATAZIOA. IRAILA-ABENDUA. CONTRACION DEL SERVICIO DE LIMPIEZA AULAS ESO EN CENTROS DE EDUCACION SECUNDARIA. SEPTIEMBRE-DICIEMBRE.	2.681.196	0	0,0	0	0,0	0	0,0
		- BMH-KO IKASTETXEETAKO BATXILERGO GELEN GARBIKETAREN KONTRATAZIOA. URTARRILA-ABUZTUA CONTRACION DEL SERVICIO DE LIMPIEZA AULAS DE BACHILLERATO EN CENTROS DE EDUCACION SECUNDARIA. ENERO-AGOSTO	3.694.136	4.433.157	120,0	4.433.157	120,0	2.275.881	61,6
		- BMH-KO IKASTETXEETAKO BATXILERGO GELEN GARBIKETAREN KONTRATAZIOA. IRAILA-ABENDUA. CONTRACION DEL SERVICIO DE LIMPIEZA AULAS DE BACHILLERATO EN CENTROS DE EDUCACION SECUNDARIA. SEPTIEMBRE-DICIEMBRE.	2.510.027	0	0,0	0	0,0	0	0,0
		- BIGARREN HEZKUNTZA MAILAKO IKASTETXEETAKO LANBIDE HEZIKETAKO GELEN GARBIKETAREN KONTRATAZIOA. URTARRILA-ABUZTUA. CONTRACION DEL SERVICIO DE LIMPIEZA AULAS DE FORMACION PROFESIONAL EN CENTROS DE EDUCACION SECUNDARIA. ENERO-AGOSTO.	3.531.455	4.174.022	118,2	4.174.022	118,2	2.252.348	63,8
		- BIGARREN HEZKUNTZA MAILAKO IKASTETXEETAKO LANBIDE HEZIKETAKO GELEN GARBIKETAREN KONTRATAZIOA. IRAILA-ABENDUA. CONTRACION DEL SERVICIO DE LIMPIEZA AULAS DE FORMACION PROFESIONAL EN CENTROS DE EDUCACION SECUNDARIA. SEPTIEMBRE-DICIEMBRE.	2.311.009	0	0,0	0	0,0	0	0,0
		- MATERIAL CURRICULARRA, DIGITALA ETA INPRIMATUA DBH MATERIAL CURRICULAR, DIGITAL E IMPRESO DE ESO	2.272.868	0	0,0	0	0,0	0	0,0
		- BIGARREN HEZKUNTZAKO IKASTETXEETAKO LH-GELEN FUNTZIONAMENDU-GASTUAK GASTOS DE FUNCIONAMIENTO DE AULAS DE FP EN CENTROS DE EDUCACION SECUNDARIA	3.026.326	0	0,0	0	0,0	0	0,0
	282	- BIGARREN HEZKUNTZAKO IKASTETXEETAKO DBH-GELEN FUNTZIONAMENDU-GASTUAK GASTOS DE FUNCIONAMIENTO DE AULAS DE ESO EN CENTROS DE EDUCACION SECUNDARIA	29.152	2.810.814	*	1.827.029	*	1.827.029	*

EAEko ADMINISTRAZIO OROKORRA - ADMINISTRACION GENERAL DE LA CAE
GASTU-AURREKONTUAREN PARTIDA GARRANTZITSUEN ANALISIA 2020KO MAIATZAREN 31N
ANALISIS DE LAS PARTIDAS MAS SIGNIFICATIVAS DEL PRESUPUESTO DE GASTOS A 31 DE MAYO DE 2020
SEKZIOKAKO XEHETASUNA - DETALLE POR SECCIONES

07 SEKZIOA: HEZKUNTZA
 SECCION 07: EDUCACION

Euroak
 Euros

PROGRAMA PROGRAMA	CAC	PARTIDA PARTIDA	AURREKONTU EGUNERATUA PRESUPUESTO ACTUALIZADO	GASTU BAIMENAK AUTORIZAC. DE GASTOS		GASTU DISPOSIZIOAK DISPOSIC. DE GASTOS		AITORTUTAKO OBLIG. OBLIG. RECONOCIDAS	
				ZENBATEKOA IMPORTE	%	ZENBATEKOA IMPORTE	%	ZENBATEKOA IMPORTE	%
		- BIGARREN HEZKUNTZAKO IKASTETXEETAKO BATXILERGO-GELEN FUNTZIONAMENDU-GASTUAK GASTOS DE FUNCIONAMIENTO DE AULAS DE BACHILLERATO EN CENTROS DE EDUCACION SECUNDARIA	795.536	8.673.714	*	5.637.914	708,7	5.637.914	708,7
		- BIGARREN HEZKUNTZAKO IKASTETXEETAKO LH-GELEN FUNTZIONAMENDU-GASTUAK GASTOS DE FUNCIONAMIENTO DE AULAS DE FP EN CENTROS DE EDUCACION SECUNDARIA	351.885	8.232.645	*	5.351.219	*	5.351.219	*
422		ESKUMENENESKUORDETZA OINARRIZKO LH ZIKLOAK EMATEKO. UDALAK EAE. DELEGACION DE COMPETENCIA PARA IMPARTIR CICLOS FORMATIVOS FP BASICA. MUNICIPIOS CAE.	6.725.534	6.725.534	100,0	6.709.479	99,8	2.164.743	32,2
455		- DERRIGORREZKO BIGARREN HEZKUNTZARAKO ITUNAK IKASTETXE PRIBATUEKIN CONCIERTOS EDUCATIVOS EN EL NIVEL DE EDUCACION SECUNDARIA OBLIGATORIA	186.124.824	124.190.682	66,7	98.770.322	53,1	98.770.322	53,1
		- HEZKUNTZA ITUNAK. HEZKUNTZA BEREZIKO GELA IREKIETAN BIGARREN HEZKUNTZA, BERARIAZKO HEZKUNTZA-ERREFORTZUKO PROIEKTUAK ETA CURRICULUM-ANIZTASUNNEKOA CONCIERTOS EDUCATIVOS. EDUCACION ESPECIAL AULAS ABIERTAS SECUNDARIA. PROYECTOS DE REFUERZO EDUCATIVO ESPECIFICO Y DIVER. CURRICULAR	20.301.249	20.689.074	101,9	11.426.147	56,3	11.426.147	56,3
		- BATXILERGOKO ITUNAK IKASTETXE PRIBATUEKIN CONCIERTOS EDUCATIVOS EN EL NIVEL DE BACHILLERATO	65.598.466	42.795.246	65,2	42.795.246	65,2	42.795.246	65,2
		- LANBIDE HEZIKETARAKO ITUNAK IKASTETXE PRIBATUEKIN CONCIERTOS EDUCATIVOS EN EL NIVEL DE FORMACION PROFESIONAL	84.005.492	56.200.019	66,9	56.200.019	66,9	56.200.019	66,9
622		- BIGARREN HEZKUNTZAKO IKASTETXEETAKO OBRAK - DBH. OBRAS EN CENTROS DE EDUCACION SECUNDARIA - ESO.	7.985.265	3.139.044	39,3	2.953.491	37,0	778.116	9,7
		- BIGARREN HEZKUNTZAKO IKASTETXEETAKO OBRAK. OBRAS EN CENTROS DE EDUCACION SECUNDARIA.	15.972.613	9.522.390	59,6	896.379	5,6	33.489	0,2
		- EUSKAL SARE PUBLIKOKO IKASTETXEEN SAREA HOBETZEA. MEJORAR LA RED DE CENTROS EDUCATIVOS DE LA RED PUBLICA VASCA.	4.000.000	1.427.714	35,7	555.815	13,9	19.755	0,5
		- G-060/14-CUB IRUN-IES HIRUBIDE-RETIRADA FIBROCEMENTO AMIANTO AISLAMIEN REPA-OBRA G-060/14-CUB IRUN-IES HIRUBIDE-RETIRADA FIBROCEMENTO AMIANTO AISLAMIEN REPA-OBRA	0	2.057.553	-	2.057.553	-	145.798	-
624		LANBIDE HEZIKETAKO IKASTETXE PUBLIKOETAN HEZIKETA-ZIKLOAK CICLOS FORMATIVOS EN CENTROS PUBLICOS DE FORMACION PROFESIONAL	5.715.785	0	0,0	0	0,0	0	0,0
625		PREMIA EKIPAMENDUA EQUIPAMIENTO PREMIA	1.495.000	1.472.858	98,5	0	0,0	0	0,0

4223 UNIBERTSITATEKO IRAKASKUNTZA
 ENSEÑANZA UNIVERSITARIA

EAEko ADMINISTRAZIO OROKORRA - ADMINISTRACION GENERAL DE LA CAE
GASTU-AURREKONTUAREN PARTIDA GARRANTZITSUEN ANALISIA 2020KO MAIATZAREN 31N
ANALISIS DE LAS PARTIDAS MAS SIGNIFICATIVAS DEL PRESUPUESTO DE GASTOS A 31 DE MAYO DE 2020
SEKZIOKAKO XEHETASUNA - DETALLE POR SECCIONES

07 SEKZIOA: HEZKUNTZA
 SECCION 07: EDUCACION

Euroak
 Euros

PROGRAMA PROGRAMA	CAC	PARTIDA PARTIDA	AURREKONTU EGUNERATUA PRESUPUESTO ACTUALIZADO	GASTU BAIMENAK AUTORIZAC. DE GASTOS		GASTU DISPOSIZIOAK DISPOSIC. DE GASTOS		AITORTUTAKO OBLIG. OBLIG. RECONOCIDAS	
				ZENBATEKOA IMPORTE	%	ZENBATEKOA IMPORTE	%	ZENBATEKOA IMPORTE	%
	418	- UPV/EHU (EUSKAL HERRIKO UNIBERTSITATEA), OHIKO EKARPENA. <i>UPV/EHU (UNIVERSIDAD DEL PAIS VASCO), APORTACION ORDINARIA.</i>	274.719.826	274.719.826	100,0	274.719.826	100,0	274.719.826	100,0
		- UPV/EHU (EUSKAL HERRIKO UNIBERTSITATEA), BANAKAKO ORDAINSARI OSAGARRIAK <i>UPV/EHU (UNIVERSIDAD DEL PAIS VASCO), COMPLEMENTOS RETRIBUTIVOS INDIVIDUALES</i>	9.924.767	9.924.767	100,0	9.924.767	100,0	9.444.847	95,2
		- UPV/EHU (EUSKAL HERRIKO UNIBERTSITATEA), PROGRAMA-KONTRATUAK. "UNIBERTSITATE PLANA 2019-2022" <i>UPV/EHU (UNIVERSIDAD DEL PAIS VASCO), CONTRATOS-PROGRAMA. "PLAN UNIVERSITARIO 2019-2022"</i>	17.901.566	15.428.311	86,2	15.428.311	86,2	6.473.920	36,2
	454	- DEUSTUKO UNIBERTSITATEA, PROGRAMA-KONTRATUAK "UNIBERTSITATE PLANA 2019-2022" <i>UNIVERSIDAD DE DEUSTO, CONTRATOS-PROGRAMA "PLAN UNIVERSITARIO 2019-2022"</i>	5.569.655	5.459.588	98,0	5.459.588	98,0	1.503.449	27,0
		- MONDRAGON UNIBERTSITATEA, PROGRAMA-KONTRATUAK "UNIBERTSITATE PLANA 2019-2022". <i>MONDRAGON UNIBERTSITATEA, CONTRATOS-PROGRAMA "PLAN UNIVERSITARIO 2019-2022"</i> .	4.769.562	4.659.792	97,7	4.659.792	97,7	1.334.878	28,0
	718	- UPV/EHU (EUSKAL HERRIKO UNIBERTSITATEA), OHIKO EKARPENA. <i>UPV/EHU (UNIVERSIDAD DEL PAIS VASCO), APORTACION ORDINARIA.</i>	1.500.000	1.500.000	100,0	1.500.000	100,0	1.500.000	100,0
		- UPV/EHU INBERTSIORAKO URTE ANITZEKO PLANA "UNIBERTSITATE PLANA 2019-2022" <i>PLAN PLURIANUAL DE INVERSIONES UPV/EHU "PLAN UNIVERSITARIO 2019-2022"</i>	1.843.000	0	0,0	0	0,0	0	0,0
		- UPV/EHU (EUSKAL HERRIKO UNIBERTSITATEA), PROGRAMA-KONTRATUAK "UNIBERTSITATE PLANA 2019-2022" <i>UPV/EHU (UNIVERSIDAD DEL PAIS VASCO), CONTRATOS-PROGRAMA "PLAN UNIVERSITARIO 2019-2022"</i>	11.024.774	9.172.361	83,2	9.172.361	83,2	3.335.050	30,3
	754	- DEUSTUKO UNIBERTSITATEA, PROGRAMA-KONTRATUAK "UNIBERTSITATE PLANA 2019-2022". <i>UNIVERSIDAD DE DEUSTO, CONTRATOS-PROGRAMA "PLAN UNIVERSITARIO 2019-2022"</i> .	2.554.974	2.535.335	99,2	2.535.335	99,2	774.504	30,3
		- MONDRAGON UNIBERTSITATEA, PROGRAMA-KONTRATUAK "UNIBERTSITATE PLANA 2019-2022" <i>MONDRAGON UNIBERTSITATEA, CONTRATOS-PROGRAMA "PLAN UNIVERSITARIO 2019-2022"</i>	2.268.501	2.265.886	99,9	2.265.886	99,9	687.664	30,3
4224	ARAUBIDE BEREZIKO IRAKASKUNTZAK <i>ENSEÑANZAS DE REGIMEN ESPECIAL</i>								
	415	MUSIKENE (EUSKAL HERRIKO GOI-MAILAKO MUSIKA IKASTEGIA), USTIAPEN AURREKONTUA. <i>MUSIKENE (CENTRO SUPERIOR DE MUSICA DEL PAIS VASCO), PRESUPUESTO DE EXPLOTACION.</i>	9.355.266	9.355.266	100,0	9.355.266	100,0	9.355.266	100,0

EAEko ADMINISTRAZIO OROKORRA - ADMINISTRACION GENERAL DE LA CAE
GASTU-AURREKONTUAREN PARTIDA GARRANTZITSUEN ANALISIA 2020KO MAIATZAREN 31N
ANALISIS DE LAS PARTIDAS MAS SIGNIFICATIVAS DEL PRESUPUESTO DE GASTOS A 31 DE MAYO DE 2020
SEKZIOKAKO XEHETASUNA - DETALLE POR SECCIONES

07 SEKZIOA: HEZKUNTZA
 SECCION 07: EDUCACION

Euroak
 Euros

PROGRAMA PROGRAMA	CAC	PARTIDA PARTIDA	AURREKONTU EGUNERATUA PRESUPUESTO ACTUALIZADO	GASTU BAIMENAK AUTORIZAC. DE GASTOS		GASTU DISPOSIZIOAK DISPOSIC. DE GASTOS		AITORTUTAKO OBLIG. OBLIG. RECONOCIDAS	
				ZENBATEKOA IMPORTE	%	ZENBATEKOA IMPORTE	%	ZENBATEKOA IMPORTE	%
	422	- UDAL FINANTZIAZIOA ETA TITULARTASUNA DUTEN MUSIKA-IRAKASKUNTZETAKO IKASTEGIEI EMAN BEHARREKO DIRULAGUNTZA 2020 <i>SUBVENCION A CENTROS DE ENSEÑANZA MUSICAL DE TITULARIDAD MUNICIPAL Y FINANCIACION MUNICIPAL 2020</i>	1.844.485	0	0,0	0	0,0	0	0,0
		- UDAL FINANTZIAZIOA ETA TITULARTASUNA DUTEN MUSIKA-IRAKASKUNTZETAKO IKASTEGIEI EMAN BEHARREKO DIRULAGUNTZA. <i>SUBVENCION A CENTROS DE ENSEÑANZA MUSICAL DE TITULARIDAD MUNICIPAL Y FINANCIACION MUNICIPAL.</i>	7.500.600	9.260.000	123,5	9.260.000	123,5	0	0,0
	454	UDAL FINANTZIAZIOREKIN MUSIKA-IKASKETEN ELKARTEEI EMAN BEHARREKO DIRULAGUNTZAK. <i>SUBVENCION A ASOCIACIONES DE ESTUDIOS MUSICALES CON FINANCIACION MUNICIPAL.</i>	1.632.781	1.745.544	106,9	1.745.544	106,9	0	0,0
4231 HEZKUNTZA SUSTAPENA PROMOCION EDUCATIVA									
	238	- IKASTETXE PUBLIKOEN KUDEAKETA ZUZENEKO JANTOKIEN ZERBITZUA. URTARRILA-EKAINA <i>SERVICIO DE COMEDORES DE GESTION DIRECTA EN CENTROS PUBLICOS. ENERO-JUNIO</i>	17.210.000	22.171.438	128,8	4.366.438	25,4	4.366.438	25,4
		- IKASTETXE PUBLIKOEN KUDEAKETA ZUZENEKO JANTOKIEN ZERBITZUA. IRAILA-ABENDUA. <i>SERVICIO DE COMEDORES DE GESTION DIRECTA EN CENTROS PUBLICOS. SEPTIEMBRE-DICIEMBRE.</i>	9.200.000	0	0,0	0	0,0	0	0,0
		- ESKOLA GARRAIOA. URTARRILA-EKAINA. <i>TRANSPORTE ESCOLAR. ENERO-JUNIO.</i>	13.000.000	15.527.859	119,4	15.527.859	119,4	4.349.665	33,5
		- ESKOLA GARRAIOA. IRAILA-ABENDUA. <i>TRANSPORTE ESCOLAR. SEPTIEMBRE-DICIEMBRE.</i>	8.000.000	0	0,0	0	0,0	0	0,0
		- ESKOLA-GARRAIOKO LAGUNTAILEAK. URTARRILA-EKAINA. <i>ACOMPAÑANTES TRANSPORTE ESCOLAR. ENERO-JUNIO.</i>	2.500.000	1.035.855	41,4	1.035.855	41,4	1.035.855	41,4
		- ESKOLA-GARRAIOKO LAGUNTAILEAK. IRAILA-ABENDUA. <i>ACOMPAÑANTES TRANSPORTE ESCOLAR. SEPTIEMBRE-DICIEMBRE.</i>	1.600.000	0	0,0	0	0,0	0	0,0
	418	UPV/EHU, KIDE UGARIETAKO FAMILIEN ETA BESTE BATZUEN PREZIO PUBLIKOAK ETA ESKUBIDE AKADEMIKOAK <i>UPV/EHU, PRECIOS PUBLICOS Y DERECHOS ACADEMICOS A FAMILIAS NUMEROSAS Y OTROS</i>	2.091.469	2.091.469	100,0	2.091.469	100,0	1.950.620	93,3
	453	- UNIBERTSITATEKOAK EZ DIREN BEKAK. 19/20 IKASTURTEA <i>BECAS NO UNIVERSITARIAS. CURSO 19/20</i>	11.500.000	21.755.892	189,2	14.465.871	125,8	14.465.871	125,8
		- UNIBERTSITATEKOAK EZ DIREN BEKAK. 20/21 IKASTURTEA. <i>BECAS NO UNIVERSITARIAS. CURSO 20/21.</i>	45.500.000	0	0,0	0	0,0	0	0,0

EAEko ADMINISTRAZIO OROKORRA - ADMINISTRACION GENERAL DE LA CAE
GASTU-AURREKONTUAREN PARTIDA GARRANTZITSUEN ANALISIA 2020KO MAIATZAREN 31N
ANALISIS DE LAS PARTIDAS MAS SIGNIFICATIVAS DEL PRESUPUESTO DE GASTOS A 31 DE MAYO DE 2020
SEKZIOKAKO XEHETASUNA - DETALLE POR SECCIONES

07 SEKZIOA: HEZKUNTZA
 SECCION 07: EDUCACION

Euroak
 Euros

PROGRAMA PROGRAMA	CAC	PARTIDA PARTIDA	AURREKONTU EGUNERATUA PRESUPUESTO ACTUALIZADO	GASTU BAIMENAK AUTORIZAC. DE GASTOS		GASTU DISPOSIZIOAK DISPOSIC. DE GASTOS		AITORTUTAKO OBLIG. OBLIG. RECONOCIDAS	
				ZENBATEKOA IMPORTE	%	ZENBATEKOA IMPORTE	%	ZENBATEKOA IMPORTE	%
		- DESGAITASUNA DUTEN IKASLEEN GARRAIORAKO LAGUNTZAK 20/21. AYUDAS PARA TRANSPORTE ESCOLAR A ALUMNOS CON DISCAPACIDAD 20/21.	2.678.830	0	0,0	0	0,0	0	0,0
		- UNIBERTSITATE-BEKA OROKORRAK, DESGAITUAK GARRAIATZEKO ETA BIKAIN TASUN BEKAK. 19/20 IKASTURTEA BECAS UNIVERSITARIAS DE CARACTER GENERAL, TRANSPORTE DISCAPACITADOS Y DE EXCELENCIA. CURSO 19/20	26.480.000	13.942.638	52,7	7.178.779	27,1	7.177.933	27,1
5412	IKERKETA INVESTIGACION	454 IKASLE UNIBERTSITARIOENTZAKO NAZIOARTEKO MUGIKORTASUNEN BEKAK BECAS MOVILIDAD INTERNACIONAL ESTUDIANTES UNIVERSITARIOS.	1.850.000	1.850.000	100,0	1.850.000	100,0	0	0,0
		418 - UPV/EHU BANAKAKO ORDAINSARI-OSAGARRIAK IKERKETA ETA TRANSFERENTZIA UPV/EHU COMPLEMENTOS RETRIBUTIVOS INDIVIDUALES INVESTIGACION Y TRANSFERENCIA	8.083.946	8.083.946	100,0	8.083.946	100,0	0	0,0
		- IKERTZAILEAK PRESTATZEKO DIRULAGUNTZAK 19/20 (ARLO OROKORRAK) AYUDAS DE FORMACION DE INVESTIGADORES 19/20 (AREAS GENERALES)	1.505.340	1.504.740	100,0	1.504.740	100,0	1.003.140	66,6
		- IKERTZAILEAK PRESTATZEKO LAGUNTZAK 19/20 (EREMU OROKORRAK) AYUDAS DE FORMACION DE INVESTIGADORES 19/20 (AREAS GENERALES)	4.906.618	4.780.789	97,4	4.780.789	97,4	3.185.066	64,9
		- IKERBASQUE FUNDAZIOAREKIN HITZARMENA CONVENIO CON LA FUNDACION IKERBASQUE	14.200.000	14.200.000	100,0	14.200.000	100,0	7.413.722	52,2
		453 IKERTZAILEAK PRESTATZEKO DIRULAGUNTZAK 19/20 (ARLO OROKORRAK) AYUDAS DE FORMACION DE INVESTIGADORES 19/20 (AREAS GENERALES)	2.566.263	2.457.776	95,8	2.457.776	95,8	1.637.128	63,8
		718 - IKERKETA-TALDEAK. EUSKAL UNI. SISTEMA 16/21 GRUPOS DE INVESTIGACION. SISTEMA UNIV. VASCO 16/21	3.753.228	3.753.228	100,0	3.753.228	100,0	0	0,0
		- IKERKETA-TALDEAK. EUSKAL UNI. SISTEMA 19/21 GRUPOS DE INVESTIGACION. SISTEMA UNIV. VASCO 19/21	4.689.895	4.681.272	99,8	4.681.272	99,8	4.681.272	99,8
		- IKERKETA JARDUERA BERC 2018-2021 ACTIVIDAD INVESTIGADORA BERC 2018-2021	5.627.664	5.627.664	100,0	5.627.664	100,0	4.502.131	80,0
		- ROADMAP BERC-EUSKADI OINARRIZKO IKERKETAKO AZPIEGITURA BEREZI HANDIAK ROADMAP GRANDES INFRAESTRUCTURAS SINGULARES DE INVESTIGACION BASICA BERC-EUSKADI	4.453.791	0	0,0	0	0,0	0	0,0
		- IKERKETA JARDUERA BERC 2018-2021 ACTIVIDAD INVESTIGADORA BERC 2018-2021	4.872.336	4.872.336	100,0	4.872.336	100,0	3.897.869	80,0
		739 EUOPAKO NEUTROIEN ESPALAZIO ITURRIAREN HITZARMENA FUENTE EUROPEA DE NEUTRONES POR ESPALACION-CONVENIO	1.902.825	1.902.825	100,0	1.902.825	100,0	0	0,0

EAEko ADMINISTRAZIO OROKORRA - ADMINISTRACION GENERAL DE LA CAE
GASTU-AURREKONTUAREN PARTIDA GARRANTZITSUEN ANALISIA 2020KO MAIATZAREN 31N
ANALISIS DE LAS PARTIDAS MAS SIGNIFICATIVAS DEL PRESUPUESTO DE GASTOS A 31 DE MAYO DE 2020
SEKZIOKAKO XEHETASUNA - DETALLE POR SECCIONES

07 SEKZIOA: HEZKUNTZA
 SECCION 07: EDUCACION

Euroak
 Euros

PROGRAMA PROGRAMA	CAC	PARTIDA PARTIDA	AURREKONTU EGUNERATUA PRESUPUESTO ACTUALIZADO	GASTU BAIMENAK AUTORIZAC. DE GASTOS		GASTU DISPOSIZIOAK DISPOSIC. DE GASTOS		AITORTUTAKO OBLIG. OBLIG. RECONOCIDAS	
				ZENBATEKOA IMPORTE	%	ZENBATEKOA IMPORTE	%	ZENBATEKOA IMPORTE	%
		ANALIZATUA - ANALIZADO	2.839.800.116	2.415.077.318	85,0	2.271.003.694	80,0	1.341.299.661	47,2
		%	96,7	97,9		98,2		98,8	
		ANALIZATU GABEKOA - RESTO SIN ANALIZAR	98.050.336	52.039.889	53,1	40.531.596	41,3	16.149.420	16,5
		%	3,3	2,1		1,8		1,2	
		SEKZIOA GUZTIRA TOTAL SECCION	2.937.850.452	2.467.117.208	84,0	2.311.535.289	78,7	1.357.449.081	46,2
		%	100,0	100,0		100,0		100,0	

EAEko ADMINISTRAZIO OROKORRA - ADMINISTRACION GENERAL DE LA CAE
GASTU-AURREKONTUAREN PARTIDA GARRANTZITSUEN ANALISIA 2020KO MAIATZAREN 31N
ANALISIS DE LAS PARTIDAS MAS SIGNIFICATIVAS DEL PRESUPUESTO DE GASTOS A 31 DE MAYO DE 2020
SEKZIOKAKO XEHETASUNA - DETALLE POR SECCIONES

08 SEKZIOA: OSASUNA
SECCION 08: SALUD

Euroak
Euros

PROGRAMA PROGRAMA	CAC	PARTIDA PARTIDA	AURREKONTU EGUNERATUA PRESUPUESTO ACTUALIZADO	GASTU BAIMENAK AUTORIZAC. DE GASTOS		GASTU DISPOSIZIOAK DISPOSIC. DE GASTOS		AITORTUTAKO OBLIG. OBLIG. RECONOCIDAS	
				ZENBATEKOA IMPORTE	%	ZENBATEKOA IMPORTE	%	ZENBATEKOA IMPORTE	%
		LANGILE-GASTUAK GUZTIRA - TOTAL GASTOS DE PERSONAL	51.204.943	49.687.933	97,0	49.643.425	97,0	18.260.027	35,7
1229		COVID-19K ERAGINDAKO KRISIAREN AURKAKO NEURRIAK MEDIDAS CONTRA LA CRISIS PROVOCADA POR EL COVID-19							
	242	OSASUN-ZENTROEK ESKAINITAKO ZERBITZUAK SERVICIOS PRESTADOS POR CENTROS SANITARIOS	7.500.000	0	0,0	0	0,0	0	0,0
4112		OSASUN FINANTZAKETA ETA KONTRATAZIOA FINANCIACION Y CONTRATACION SANITARIA							
	241	- BARRUALDE GALDAKAOKO E.S.I. ALO. O.S.I. BARRUALDE GALDAKAO. DTA.	8.831.436	8.491.002	96,1	8.491.002	96,1	2.830.334	32,0
		- ARABAKO ESI. ALO OSI ARABA. DTA	400.818.944	400.802.958	100,0	400.802.958	100,0	175.195.105	43,7
		- ARABAKO ERRIOXA-RIOJA ALAVESA. ESI OSI ARABAKO ERRIOXA-RIOJA ALAVESA	12.490.648	12.325.655	98,7	12.325.655	98,7	4.735.499	37,9
		- ARABAKO OSASUN MENTAL SAREA. RED SALUD MENTAL ARABA.	27.851.369	27.126.618	97,4	27.126.618	97,4	8.571.301	30,8
		- TOLOSALDEAKO E.S.I. O.S.I. TOLOSALDEA.	14.865.600	14.357.530	96,6	14.357.530	96,6	6.499.013	43,7
		- DONOSTIALDEAKO E.S.I. O.S.I. DONOSTIALDEA	551.217.431	544.119.838	98,7	544.119.838	98,7	245.822.980	44,6
		- GOIERRI-UROLA GARAICO E.S.I. O.S.I. GOIERRI-ALTO UROLA.	78.635.558	76.876.120	97,8	76.876.120	97,8	34.674.590	44,1
		- BIDASOAKO E.S.I. O.S.I. BIDASOA.	56.161.727	55.190.157	98,3	55.190.157	98,3	24.903.258	44,3
		- DEBABARRENAKO E.S.I. GLO. O.S.I. DEBABARRENA. DTG.	64.759.765	66.005.651	101,9	66.005.651	101,9	29.907.228	46,2
		- DEBAGOIENAKO E.S.I. GLO. O.S.I. ALTO DEBA. DTG.	46.422.147	45.857.578	98,8	45.857.578	98,8	20.747.071	44,7
		- DONOSTIALDEAKO E.S.I.-IKERKETA. O.S.I. DONOSTIALDEA-INVESTIGACION.	2.488.564	2.488.564	100,0	2.488.564	100,0	829.521	33,3
		- GIPUZKOAKO OSASUN MENTAL SAREA. RED SALUD MENTAL GIPUZKOA.	12.273.377	11.978.878	97,6	11.978.878	97,6	4.603.397	37,5
		- DEBABARRENAKO E.S.I. BLO. O.S.I. DEBABARRENA. DTB.	4.583.084	4.583.084	100,0	4.583.084	100,0	2.077.671	45,3

EAEko ADMINISTRAZIO OROKORRA - ADMINISTRACION GENERAL DE LA CAE
GASTU-AURREKONTUAREN PARTIDA GARRANTZITSUEN ANALISIA 2020KO MAIATZAREN 31N
ANALISIS DE LAS PARTIDAS MAS SIGNIFICATIVAS DEL PRESUPUESTO DE GASTOS A 31 DE MAYO DE 2020
SEKZIOKAKO XEHETASUNA - DETALLE POR SECCIONES

08 SEKZIOA: OSASUNA
 SECCION 08: SALUD

Euroak
 Euros

PROGRAMA PROGRAMA	CAC	PARTIDA PARTIDA	AURREKONTU EGUNERATUA PRESUPUESTO ACTUALIZADO	GASTU BAIMENAK AUTORIZAC. DE GASTOS		GASTU DISPOSIZIOAK DISPOSIC. DE GASTOS		AITORTUTAKO OBLIG. OBLIG. RECONOCIDAS	
				ZENBATEKOA IMPORTE	%	ZENBATEKOA IMPORTE	%	ZENBATEKOA IMPORTE	%
		- EZKERRALDEA-ENKARTERRI-CRUCES E.S.I. O.S.I. EZKERRALDEA-ENKARTERRI-CRUCES.	518.917.309	508.528.457	98,0	508.528.457	98,0	230.977.078	44,5
		- BILBAO BASURTOKO E.S.I. O.S.I. BILBAO BASURTO.	435.348.207	429.166.050	98,6	429.166.050	98,6	193.922.525	44,5
		- BARRUALDE GALDAKAO E.S.I. BLO. O.S.I. BARRUALDE GALDAKAO. DTB.	269.663.428	269.270.237	99,9	269.270.237	99,9	121.263.555	45,0
		- BARAKALDO SESTAOKO E.S.I. O.S.I. BARAKALDO SESTAO.	84.486.041	83.533.184	98,9	83.533.184	98,9	37.632.947	44,5
		- URIBEKO E.S.I. O.S.I. URIBE.	99.167.354	113.150.799	114,1	113.150.799	114,1	49.545.045	50,0
		- SANTA MARINA OSPITALEA. HOSPITAL SANTA MARINA.	25.736.219	25.853.297	100,5	25.853.297	100,5	11.769.913	45,7
		- GORLIZ OSPITALEA. HOSPITAL GORLIZ.	24.446.076	23.647.042	96,7	23.647.042	96,7	13.261.004	54,2
		- EZKERRALDEA-ENKARTERRI-CRUCES E.S.I-IKEREKETA. O.S.I. EZKERRALDEA-ENKARTERRI-CRUCES- INVESTIGACION	2.851.859	2.851.859	100,0	2.851.859	100,0	950.620	33,3
		- BIZKAIKO OSASUN MENTAL SAREA. RED SALUD MENTAL BIZKAIA.	74.469.737	72.765.964	97,7	72.765.964	97,7	29.103.716	39,1
		- ZUZENDARITZA NAGUSIA. DIRECCION GENERAL.	138.455.838	137.130.753	99,0	137.130.753	99,0	59.028.943	42,6
		- EMERGENTZIAKO LURRALDE UNITATEAK. UNIDADES TERRITORIALES DE EMERGENCIAS.	23.080.355	22.745.157	98,5	22.745.157	98,5	8.648.891	37,5
		- TRANSFUSIO ETA GIZA-EHUNEN EUSKAL ZENTROA. CENTRO VASCO DE TRANSFUSION Y TEJIDOS HUMANOS.	19.425.235	18.631.172	95,9	18.631.172	95,9	7.539.107	38,8
242		- ARNAS TERAPIA.ALO. TERAPIAS RESPIRATORIAS.DTA.	2.032.480	2.032.480	100,0	2.032.480	100,0	673.864	33,2
		- ARABAKO LURRALDE ORDEZKARITZA. DELEGACION TERRITORIAL ARABA/ALAVA.	1.822.774	2.291.999	125,7	2.291.999	125,7	450.485	24,7
		- PROGRAMATUTAKO GARRAIOA. ALO. TRANSPORTE PROGRAMADO. DTA.	1.931.484	1.086.433	56,2	512.692	26,5	242.217	12,5
		- PROGRAMATUTAKO GARRAIOA. ALO. TRANSPORTE PROGRAMADO. DTA.	1.385.730	2.515.295	181,5	2.515.295	181,5	0	0,0
		- URGENTZIAKO GARRAIO SANITARIOKO SAREA. ALO. RED TRANSPORTE SANITARIO URGENTE. DTA.	7.749.835	6.097.913	78,7	6.097.913	78,7	3.278.054	42,3

EAEko ADMINISTRAZIO OROKORRA - ADMINISTRACION GENERAL DE LA CAE
GASTU-AURREKONTUAREN PARTIDA GARRANTZITSUEN ANALISIA 2020KO MAIATZAREN 31N
ANALISIS DE LAS PARTIDAS MAS SIGNIFICATIVAS DEL PRESUPUESTO DE GASTOS A 31 DE MAYO DE 2020
SEKZIOKAKO XEHETASUNA - DETALLE POR SECCIONES

08 SEKZIOA: OSASUNA
 SECCION 08: SALUD

Euroak
 Euros

PROGRAMA PROGRAMA	CAC	PARTIDA PARTIDA	AURREKONTU EGUNERATUA PRESUPUESTO ACTUALIZADO	GASTU BAIMENAK AUTORIZAC. DE GASTOS		GASTU DISPOSIZIOAK DISPOSIC. DE GASTOS		AITORTUTAKO OBLIG. OBLIG. RECONOCIDAS	
				ZENBATEKOA IMPORTE	%	ZENBATEKOA IMPORTE	%	ZENBATEKOA IMPORTE	%
		- HITZARMENAK ARABAKO FORU ALDUNDIAREKIN CONVENIOS CON LA DIPUTACION FORAL DE ARABA	3.884.651	3.872.295	99,7	3.872.295	99,7	282.750	7,3
		- ARNAS TERAPIA.GLO. TERAPIAS RESPIRATORIAS.DTG.	0	4.088.869	-	4.088.869	-	1.403.637	-
		- ETXEKO LARRIALDI-LAGUNTZA.GLO. ASISTENCIA URGENTE DOMICILIARIA.DTG.	2.800.000	1.850.637	66,1	1.850.637	66,1	0	0,0
		- PADI.GLO. PADI.DTG.	1.676.721	1.559.606	93,0	282.041	16,8	282.041	16,8
		- BESTE ANBULATORIO BATZUK. GLO. OTROS CENTROS AMBULATORIOS.DTG.	1.730.466	2.237.105	129,3	2.237.105	129,3	1.118.262	64,6
		- ARNAS TERAPIA.GLO. TERAPIAS RESPIRATORIAS.DTG.	3.892.729	265.800	6,8	265.800	6,8	74.913	1,9
		- GIPUZKOAKO LURRALDE ORDEZKARITZA DELEGACION TERRITORIAL GIPUZKOA	47.535.159	46.554.135	97,9	46.554.135	97,9	14.042.738	29,5
		- ZENTRO PSIKIATRIKOEK ESKAINITAKO ZERBITZUAK SERVICIOS PRESTADOS POR CENTROS PSIQUIATRICOS	27.215.783	27.468.693	100,9	23.465.333	86,2	8.877.005	32,6
		- URGENTZIAKO GARRAIO SANITARIOKO SAREA.GLO. RED TRANSPORTE SANITARIO URGENTE.DTG.	14.616.626	1.664.047	11,4	1.664.047	11,4	571.282	3,9
		- PROGRAMATUTAKO GARRAIOA.GLO TRANSPORTE PROGRAMADO. DTG.	3.131.812	11.471.245	366,3	11.471.245	366,3	3.495.152	111,6
		- PROGRAMATUTAKO GARRAIOA.GLO TRANSPORTE PROGRAMADO. DTG.	7.709.415	2.218.955	28,8	0	0,0	0	0,0
		- PROGRAMATUTAKO GARRAIOA.GLO TRANSPORTE PROGRAMADO. DTG.	0	7.709.414	-	7.709.414	-	3.642.243	-
		- HITZARMENAK GIPUZKOAKO FORU ALDUNDIAREKIN CONVENIOS DIPUTACION FORAL DE GIPUZKOA	10.408.016	9.451.806	90,8	9.451.806	90,8	684.403	6,6
		- BESTE HITZARMEN SOZIOSANITARIO BATZUK.GLO. OTROS CONVENIOS SOCIO-SANITARIOS.DTG.	1.654.785	1.646.219	99,5	1.646.219	99,5	628.331	38,0
		- ARNAS TERAPIA.BLO. TERAPIAS RESPIRATORIAS.DTB.	0	6.882.712	-	6.882.712	-	2.281.496	-
		- HEMODIALISI ETA DIALISI PERITONEALA.BLO. HEMODIALISIS Y DIALISIS PERITONEAL.DTB.	3.502.826	3.433.737	98,0	3.433.737	98,0	1.400.260	40,0
		- PADI.BLO. PADI.DTB.	2.945.000	2.947.453	100,1	332.332	11,3	332.332	11,3

EAEko ADMINISTRAZIO OROKORRA - ADMINISTRACION GENERAL DE LA CAE
GASTU-AURREKONTUAREN PARTIDA GARRANTZITSUEN ANALISIA 2020KO MAIATZAREN 31N
ANALISIS DE LAS PARTIDAS MAS SIGNIFICATIVAS DEL PRESUPUESTO DE GASTOS A 31 DE MAYO DE 2020
SEKZIOKAKO XEHETASUNA - DETALLE POR SECCIONES

08 SEKZIOA: OSASUNA
 SECCION 08: SALUD

Euroak
 Euros

PROGRAMA PROGRAMA	CAC	PARTIDA PARTIDA	AURREKONTU EGUNERATUA PRESUPUESTO ACTUALIZADO	GASTU BAIMENAK AUTORIZAC. DE GASTOS		GASTU DISPOSIZIOAK DISPOSIC. DE GASTOS		AITORTUTAKO OBLIG. OBLIG. RECONOCIDAS	
				ZENBATEKOA IMPORTE	%	ZENBATEKOA IMPORTE	%	ZENBATEKOA IMPORTE	%
		- BESTE ANBULATORIO BATZUK.BLO. <i>OTROS CENTROS AMBULATORIOS.DTB.</i>	3.048.291	2.307.143	75,7	2.307.143	75,7	624.739	20,5
		- HEMODIALISI ETA DIALISI PERITONEALA.BLO. <i>HEMODIALISIS Y DIALISIS PERITONEAL.DTB.</i>	2.091.574	0	0,0	0	0,0	0	0,0
		- ARNAS TERAPIA.BLO. <i>TERAPIAS RESPIRATORIAS.DTB.</i>	6.882.712	0	0,0	0	0,0	0	0,0
		- BIZKAIKO LURRALDE ORDEZKARITZA. <i>DELEGACION TERRITORIAL BIZKAIA.</i>	14.782.001	14.786.973	100,0	14.740.586	99,7	3.867.088	26,2
		- ZENTRO PSIKIATRIKOEK ESKAINITAKO ZERBITZUAK <i>SERVICIOS PRESTADOS POR CENTROS PSIQUIATRICOS</i>	4.926.423	4.906.844	99,6	4.906.844	99,6	1.645.420	33,4
		- POGRAMATUTAKO GARRAIOA.BLO. <i>TRANSPORTE PROGRAMADO.DTB.</i>	6.733.109	3.460.963	51,4	0	0,0	0	0,0
		- POGRAMATUTAKO GARRAIOA.BLO. <i>TRANSPORTE PROGRAMADO.DTB.</i>	12.576.478	12.148.169	96,6	12.148.169	96,6	5.740.237	45,6
		- URGENTZAIAKO GARRAIO SANITARIOKO SAREA. BLO. <i>RED TRANSPORTE SANITARIO URGENTE. DTB.</i>	18.701.652	16.972.370	90,8	16.972.370	90,8	4.666.292	25,0
		- HITZARMENAK BIZKAIKO FORU ALDUNDIAREKIN <i>CONVENIOS DIPUTACION FORAL DE BIZKAIA</i>	4.544.327	4.756.888	104,7	4.756.888	104,7	0	0,0
		- BESTE HITZARMEN SOZIOSANITARIO BATZUK.BLO. <i>OTROS CONVENIOS SOCIO-SANITARIOS.DTB.</i>	2.878.883	2.681.120	93,1	2.681.120	93,1	914.483	31,8
421		BFA HITZARMENA. ARRETA SOZIOSANITARIOA-NAHASMENDU MENTAL LARRIA <i>CONVENIO DFB. ATENCION SOCIO-SANITARIA TRASTORNO MENTAL GRAVE.</i>	4.900.000	4.900.000	100,0	4.900.000	100,0	0	0,0
453		- PROTESI AK ETA EZINDUENTZAKO IBILGAILUAK. GIPUZKOA. <i>PROTESIS Y VEHICULOS PARA PERSONAS DISCAPACITADAS. GIPUZKOA.</i>	2.081.656	609.924	29,3	609.924	29,3	609.924	29,3
		- PROTESI AK ETA EZINDUENTZAKO IBILGAILUAK. BIZKAIA. <i>PROTESIS Y VEHICULOS PARA PERSONAS DISCAPACITADAS. BIZKAIA.</i>	3.167.139	887.134	28,0	887.134	28,0	887.134	28,0
713		- ARABAKO ESL. <i>OSI ARABA.</i>	14.700.000	0	0,0	0	0,0	0	0,0
		- DONOSTIALDEAKO E.S.I. <i>O.S.I. DONOSTIALDEA.</i>	9.000.000	0	0,0	0	0,0	0	0,0
		- GOIERRI-UROLA GARAIA ESL. <i>OSI GOIERRI-ALTO UROLA.</i>	2.800.000	0	0,0	0	0,0	0	0,0
		- BIDASOAKO ESL. <i>OSI BIDASOA</i>	2.000.000	0	0,0	0	0,0	0	0,0

EAEko ADMINISTRAZIO OROKORRA - ADMINISTRACION GENERAL DE LA CAE
GASTU-AURREKONTUAREN PARTIDA GARRANTZITSUEN ANALISIA 2020KO MAIATZAREN 31N
ANALISIS DE LAS PARTIDAS MAS SIGNIFICATIVAS DEL PRESUPUESTO DE GASTOS A 31 DE MAYO DE 2020
SEKZIOKAKO XEHETASUNA - DETALLE POR SECCIONES

08 SEKZIOA: OSASUNA
 SECCION 08: SALUD

Euroak
 Euros

PROGRAMA PROGRAMA	CAC	PARTIDA PARTIDA	AURREKONTU EGUNERATUA PRESUPUESTO ACTUALIZADO	GASTU BAIMENAK AUTORIZAC. DE GASTOS		GASTU DISPOSIZIOAK DISPOSIC. DE GASTOS		AITORTUTAKO OBLIG. OBLIG. RECONOCIDAS	
				ZENBATEKOA IMPORTE	%	ZENBATEKOA IMPORTE	%	ZENBATEKOA IMPORTE	%
		- DEBAGOIENAKO ESI. OSI DEBAGOIENA	2.300.000	0	0,0	0	0,0	0	0,0
		- EZKERRALDEA-ENKARTERRI-CRUCES E.S.I. O.S.I. EZKERRALDEA-ENKARTERRI-CRUCES.	4.390.000	0	0,0	0	0,0	0	0,0
		- BILBAO BASURTOKO E.S.I. O.S.I. BILBAO BASURTO.	3.800.000	0	0,0	0	0,0	0	0,0
		- ZUZENDARITZA NAGUSIA. DIRECCION GENERAL.	26.662.400	0	0,0	0	0,0	0	0,0
4113		OSASUN PUBLIKOA SALUD PUBLICA							
	237	- ARABAKO TXERTOAK. VACUNAS ARABA/ALAVA.	284.394	2.043.879	718,7	2.043.879	718,7	190.380	66,9
		- ARABAKO TXERTOAK. VACUNAS ARABA/ALAVA.	2.049.766	0	0,0	0	0,0	0	0,0
		- GIPUZKOAKO TXERTOAK. VACUNAS GIPUZKOA.	4.023.579	3.359.551	83,5	3.359.551	83,5	317.713	7,9
		- BIZKAIKO TXERTOAK. VACUNAS BIZKAIA.	5.755.014	4.846.342	84,2	4.846.342	84,2	1.091.232	19,0
		- BIZKAIKO LABORATEGIA. LABORATORIO BIZKAIA.	1.245.000	1.483.315	119,1	1.483.315	119,1	401.196	32,2
	453	TRATAMENDUEI ATXIKITZEKO LAGUNTZAK AYUDAS DE ADHERENCIA A TRATAMIENTOS	7.009.800	6.038.131	86,1	0	0,0	0	0,0
4114		OSASUN IKERKETA ETA PLANGINTZA INVESTIGACION Y PLANIFICACION SANITARIA							
	415	BERRIKUNTZA ETA IKERKUNTZARAKO EUSKAL FUNDAZIOA. FUNDACION VASCA DE INNOVACION E INVESTIGACION SANITARIA.	2.616.929	2.616.929	100,0	2.616.929	100,0	1.308.465	50,0
	418	OSASUN IKERKETA INSTITUTUAK-BIOCRUCES-BIZKAIA. INSTITUTOS DE INVESTIGACION SANITARIA-BIOCRUCES-BIZKAIA.	1.270.850	1.465.086	115,3	1.465.086	115,3	0	0,0
4115		FARMAZIA FARMACIA							
	238	- GERNU-IHESARENTZAKO XURGATZAILEZ HORNITU EAEKO ZENTRO SOZIOSANITARIOAK. SUMINISTRO ABSORBENTES INCONTINENCIA URINARIA CENTROS SOCIO-SANITARIOS CAPV.	3.348.563	3.445.991	102,9	3.445.991	102,9	637.384	19,0

EAEko ADMINISTRAZIO OROKORRA - ADMINISTRACION GENERAL DE LA CAE
GASTU-AURREKONTUAREN PARTIDA GARRANTZITSUEN ANALISIA 2020KO MAIATZAREN 31N
ANALISIS DE LAS PARTIDAS MAS SIGNIFICATIVAS DEL PRESUPUESTO DE GASTOS A 31 DE MAYO DE 2020
SEKZIOKAKO XEHETASUNA - DETALLE POR SECCIONES

08 SEKZIOA: OSASUNA
SECCION 08: SALUD

Euroak
Euros

PROGRAMA PROGRAMA	CAC	PARTIDA PARTIDA	AURREKONTU EGUNERATUA PRESUPUESTO ACTUALIZADO	GASTU BAIMENAK AUTORIZAC. DE GASTOS		GASTU DISPOSIZIOAK DISPOSIC. DE GASTOS		AITORTUTAKO OBLIG. OBLIG. RECONOCIDAS	
				ZENBATEKOA IMPORTE	%	ZENBATEKOA IMPORTE	%	ZENBATEKOA IMPORTE	%
		- GERNU-IHESARENTZAKO XURGATZAILEZ HORNITU EAEKO ZENTRO SOZIOSANITARIOAK. SUMINISTRO ABSORBENTES INCONTINENCIA URINARIA CENTROS SOCIO SANITARIOS CAPV.	1.648.956	50.412	3,1	50.412	3,1	0	0,0
4116		453 - PRESTAZIO FARMAZEUTIKOAK. ARABAKO SENDAGAILEEN ELKARTEAK. PRESTACIONES FARMACEUTICAS. COLEGIO OFICIAL DE FARMACEUTICOS ARABA.	71.998.705	71.998.705	100,0	71.998.705	100,0	25.107.605	34,9
		- PRESTAZIO FARMAZEUTIKOAK. GIPUZKOAKO SENDAGAILEEN ELKARTEA. PRESTACIONES FARMACEUTICAS. COLEGIO OFICIAL FARMACEUTICOS GIPUZKOA.	154.998.609	154.998.609	100,0	154.998.609	100,0	55.545.053	35,8
		- PRESTAZIO FARMAZEUTIKOAK. BIZKAIKO SENDAGAILEEN ELKARTEA. PRESTACIONES FARMACEUTICAS. COLEGIO OFICIAL DE FARMACEUTICOS BIZKAIA.	293.415.276	293.415.276	100,0	293.415.276	100,0	106.316.302	36,2
4116	ADIKZIOAK ADICCIONES	422 TALDE TEKNIKOAK SORTU ETA MANTENTZEKO ETA PREBENTZIOKO UDAL-PROIEKTUETARAKO LAGUNTZAK. AYUDAS PARA LA CREACION Y MANTENIMIENTO DE EQUIPOS TECNICOS Y PARA PROYECTOS MUNICIPALES DE PREVENCIÓN.	1.735.900	1.735.900	100,0		0 0,0	0	0,0
5414	BERRIKUNTZARAKO FUNTSA FONDO DE INNOVACION	418 - OSASUN-IKERKETAKO PROIEKTUETARAKO LAGUNTZAK 2020 AYUDAS A PROYECTOS DE INVESTIGACIÓN SANITARIA 2020	2.110.500	2.110.500	100,0		0 0,0	0	0,0
		- GAILU ETA TEKNOLOGIA MEDIKOAK BALIOZKOTZEA ETA ERAKUSTEA (MEDTECH) VALIDACIÓN Y DEMOSTRACIÓN DISPOSITIVOS Y TECNOLOGIAS MÉDICAS (MEDTECH)	1.500.000	0	0,0		0 0,0	0	0,0
ANALIZATUA - ANALIZADO			3.911.757.029	3.794.538.539	97,0	3.770.413.408	96,4	1.596.932.450	40,8
%			98,9	99,2		99,4		99,5	
ANALIZATU GABEKOA - RESTO SIN ANALIZAR			44.088.382	28.713.912	65,1	24.174.967	54,8	7.637.633	17,3
%			1,1	0,8		0,6		0,5	
SEKZIOA GUZTIRA TOTAL SECCION			3.955.845.412	3.823.252.451	96,6	3.794.588.375	95,9	1.604.570.082	40,6
%			100,0	100,0		100,0		100,0	

EAEko ADMINISTRAZIO OROKORRA - ADMINISTRACION GENERAL DE LA CAE
GASTU-AURREKONTUAREN PARTIDA GARRANTZITSUEN ANALISIA 2020KO MAIATZAREN 31N
ANALISIS DE LAS PARTIDAS MAS SIGNIFICATIVAS DEL PRESUPUESTO DE GASTOS A 31 DE MAYO DE 2020
SEKZIOKAKO XEHETASUNA - DETALLE POR SECCIONES

09 SEKZIOA: TURISMOA, MERKATARITZA ETA KONTSUMOA
SECCION 09: TURISMO, COMERCIO Y CONSUMO

Euroak
Euros

PROGRAMA PROGRAMA	CAC	PARTIDA PARTIDA	AURREKONTU EGUNERATUA PRESUPUESTO ACTUALIZADO	GASTU BAIMENAK AUTORIZAC. DE GASTOS		GASTU DISPOSIZIOAK DISPOSIC. DE GASTOS		AITORTUTAKO OBLIG. OBLIG. RECONOCIDAS	
				ZENBATEKOA IMPORTE	%	ZENBATEKOA IMPORTE	%	ZENBATEKOA IMPORTE	%
		LANGILE-GASTUAK GUZTIRA - <i>TOTAL GASTOS DE PERSONAL</i>	5.867.351	5.790.141	98,7	5.425.777	92,5	2.025.261	34,5
1229		COVID-19K ERAGINDAKO KRISIAREN AURKAKO NEURRIAK <i>MEDIDAS CONTRA LA CRISIS PROVOCADA POR EL COVID-19</i>							
		454 - COVID 19 APARTEKO LAGUNTZAK EUSKAL TURISMO SEKTOREA <i>AYUDAS EXTRAORDINARIAS COVID 19 SECTOR TURÍSTICO VASCO</i>	7.500.000	7.500.000	100,0	0	0,0	0	0,0
		- COVID 19 APARTEKO LAGUNTZAK EUSKAL MERKATARITZA SEKTOREA <i>AYUDAS EXTRAORDINARIAS COVID 19 SECTOR COMERCIAL VASCO</i>	7.500.000	7.500.000	100,0	0	0,0	0	0,0
4431		KONTSUMOA <i>CONSUMO</i>							
		412 KONTSUMOBIDE-KONTSUMOKO EUSKAL INSTITUTUA <i>KONTSUMOBIDE-INSTITUTO VASCO DE CONSUMO</i>	5.750.543	5.750.543	100,0	5.750.543	100,0	1.437.636	25,0
7511		TURISMO ETA OSTALARITZA <i>TURISMO Y HOSTELERIA</i>							
		414 BASQUETOUR. <i>BASQUETOUR.</i>	8.302.578	8.302.578	100,0	8.302.578	100,0	4.600.000	55,4
7612		BARNE MERKATARITZA <i>COMERCIO INTERIOR</i>							
		454 HIRIGUNE ELKARTEAK. ZONAKO ESTRATEGIAK GARATZEN LAGUNTZEKO. <i>HIRIGUNE ASOCIACIONES. APOYO AL DESARROLLO DE ESTRATEGIAS ZONALES.</i>	1.750.000	0	0,0	0	0,0	0	0,0
		ANALIZATUA - ANALIZADO	36.670.472	34.843.262	95,0	19.478.898	53,1	8.062.897	22,0
		%	62,4	76,2		77,1		90,4	
		ANALIZATU GABEKOA - RESTO SIN ANALIZAR	22.051.940	10.853.464	49,2	5.791.295	26,3	852.856	3,9
		%	37,6	23,8		22,9		9,6	
		SEKZIOA GUZTIRA TOTAL SECCION	58.722.412	45.696.727	77,8	25.270.193	43,0	8.915.753	15,2
		%	100,0	100,0		100,0		100,0	

EAEko ADMINISTRAZIO OROKORRA - ADMINISTRACION GENERAL DE LA CAE
GASTU-AURREKONTUAREN PARTIDA GARRANTZITSUEN ANALISIA 2020KO MAIATZAREN 31N
ANALISIS DE LAS PARTIDAS MAS SIGNIFICATIVAS DEL PRESUPUESTO DE GASTOS A 31 DE MAYO DE 2020
SEKZIOKAKO XEHETASUNA - DETALLE POR SECCIONES

10 SEKZIOA: KULTURA ETA HIZKUNTZA POLITIKA
SECCION 10: CULTURA Y POLITICA LINGÜÍSTICA

Euroak
Euros

PROGRAMA PROGRAMA	CAC	PARTIDA PARTIDA	AURREKONTU EGUNERATUA PRESUPUESTO ACTUALIZADO	GASTU BAIMENAK AUTORIZAC. DE GASTOS		GASTU DISPOSIZIOAK DISPOSIC. DE GASTOS		AITORTUTAKO OBLIG. OBLIG. RECONOCIDAS	
				ZENBATEKOA IMPORTE	%	ZENBATEKOA IMPORTE	%	ZENBATEKOA IMPORTE	%
		LANGILE-GASTUAK GUZTIRA - <i>TOTAL GASTOS DE PERSONAL</i>	11.080.645	10.348.532	93,4	10.348.532	93,4	3.865.485	34,9
4512		KIROLAK DEPORTES							
		454 - KIROL FEDERAZIOEN PROGRAMAK 2020: EUSKADIKO KIROL FEDERAZIOEN KIROL-PROGRAMAK FINANTZATZEKO DIRULAGUNTZAK. <i>PROGRAMAS DE FEDERACIONES DEPORTIVAS 2020: SUBVENCIONES PARA FINANCIAR LOS PROGRAMAS DEPORTIVOS DE LAS FEDERACIONES DEPORTIVAS VASCAS.</i>	2.475.000	0	0,0	0	0,0	0	0,0
		- KIROL FEDERAZIOEN PROGRAMAK 2020 <i>PROGRAMAS DE FEDERACIONES DEPORTIVAS 2020</i>	0	2.475.000	-	2.475.000	-	1.222.500	-
4513		KULTURAREN SUSTAPENA PROMOCION DE LA CULTURA							
		413 ETXEPARE EUSKAL INSTITUTUA, USTIAPEN AURREKONTUA. <i>INSTITUTO VASCO ETXEPARE, PRESUPUESTO DE EXPLOTACION.</i>	3.060.000	3.060.000	100,0	3.060.000	100,0	1.530.000	50,0
		414 EUSKADIKO ORKESTRA, S.A., USTIAPEN AURREKONTUA. <i>ORQUESTA DE EUSKADI, S.A., PRESUPUESTO DE EXPLOTACION.</i>	8.195.000	8.195.000	100,0	8.195.000	100,0	4.097.500	50,0
		451 TABAKALERA (KULTURA GARAIKIDEAREN NAZIOARTEKO GUNEA, SA-KGNG, SA), USTIAPEN AURREKONTUA. <i>TABAKALERA (CENTRO INTERNACIONAL DE CULTURA CONTEMPORANEA, SA-CICC, SA), PRESUPUESTO DE EXPLOTACION.</i>	1.793.000	1.792.163	100,0	1.792.163	100,0	180.000	10,0
4514		ONDARE HISTORIKO ARTISTIKOA PATRIMONIO HISTORICO ARTISTICO							
		454 - BILBOKO GUGGENHEIM MUSEOA FUNDAZIOA (FMGB), FUNDAZIOAREN ERAGIKETA-GASTUEN AURREKONTUA. <i>FUNDACION MUSEO GUGGENHEIM DE BILBAO (FMGB), PRESUPUESTO DE GASTOS OPERATIVOS DE LA FUNDACION.</i>	4.415.000	4.415.000	100,0	4.415.000	100,0	2.207.500	50,0
		- BILBOKO GUGGENHEIM MUSEOA FUNDAZIOA (FMGB), FUNDAZIOAREN ERAGIKETA-GASTUEN AURREKONTUA (2013-2016 EPEALDIAN EUSKO JAURLARITZAK EGIN GABEKO EKARPENEN ZATI BATEN KITAPENA). <i>FUNDACION MUSEO GUGGENHEIM DE BILBAO (FMGB), PRESUPUESTO DE GASTOS OPERATIVOS DE LA FUNDACION (LIQUIDACION PARCIAL DE LA APORTACION NO EFECTUADA POR PARTE DEL GOBIERNO VASCO EN EL PERIODO 2013-2016).</i>	1.915.128	1.915.128	100,0	1.915.128	100,0	957.564	50,0
		- BILBOKO ARTE EDERREN MUSEOA FUNDAZIOA, USTIAPEN AURREKONTUA. <i>FUNDACION MUSEO BELLAS ARTES DE BILBAO, PRESUPUESTO DE EXPLOTACION.</i>	2.089.000	2.089.000	100,0	2.089.000	100,0	1.566.750	75,0

EAEko ADMINISTRAZIO OROKORRA - ADMINISTRACION GENERAL DE LA CAE
GASTU-AURREKONTUAREN PARTIDA GARRANTZITSUEN ANALISIA 2020KO MAIATZAREN 31N
ANALISIS DE LAS PARTIDAS MAS SIGNIFICATIVAS DEL PRESUPUESTO DE GASTOS A 31 DE MAYO DE 2020
SEKZIOKAKO XEHETASUNA - DETALLE POR SECCIONES

10 SEKZIOA: KULTURA ETA HIZKUNTZA POLITIKA
SECCION 10: CULTURA Y POLITICA LINGÜISTICA

Euroak
Euros

PROGRAMA PROGRAMA	CAC	PARTIDA PARTIDA	AURREKONTU EGUNERATUA PRESUPUESTO ACTUALIZADO	GASTU BAIMENAK AUTORIZAC. DE GASTOS		GASTU DISPOSIZIOAK DISPOSIC. DE GASTOS		AITORTUTAKO OBLIG. OBLIG. RECONOCIDAS	
				ZENBATEKOA IMPORTE	%	ZENBATEKOA IMPORTE	%	ZENBATEKOA IMPORTE	%
	818	GUGGENHEIM MUSEOAREN BEREZKO BILDUMARAKO ARTE-FUNTSAK ESKURATZEA: BILBOKO ARTE MODERNO ETA GARAIKIDEA SOZIEATATE EDUKITZAILEA PARTAIDETUTAKO SOZIEATATEAREN KAPITAL GEHIKUNTZAN EAEKO ADMINISTRAZIOAREN PARTE-HARTZEA, GUGGENHEIM MUSEOAREN BEREZKO BILDUMARAKO ARTE-FUNTSAK ESKURATZEKO. <i>ADQUISICION FONDOS COLECCION PROPIA MUSEO GUGGENHEIM: TOMA PARTICIPACION ADMON. CAE EN AMPLIACION CAPITAL DE LA SOCIEDAD PARTICIPADA TENEDORA MUSEO DE ARTE MODERNO Y CONTEMPORANEO DE BILBAO S.L., PARA LA ADQUISICION DE LOS FONDOS ARTISTICOS DE LA COLECCION PROPIA DEL MUSEO GUGGENHEIM.</i>	1.500.000	0	0,0	0	0,0	0	0,0
4515 GIZARTE HEDABIDEAK MEDIOS DE COMUNICACION SOCIAL		413 EUSKAL IRRATI TELEBISTA (EITB), USTIAPEN AURREKONTUA. RADIO TELEVISION VASCA (EITB), PRESUPUESTO DE EXPLOTACION.	134.325.000	134.325.000	100,0	134.325.000	100,0	67.500.000	50,3
		714 EUSKAL TELEBISTA (ETB), KAPITAL AURREKONTUA (EUSKAL ZINEMA PROGRAMA). TELEVISION VASCA (ETB), PRESUPUESTO DE CAPITAL (PROGRAMA CINE VASCO).	5.050.000	5.050.000	100,0	5.050.000	100,0	0	0,0
		811 EUSKAL IRRATI TELEBISTA (EITB), ERAKUNDEAREN FONDO SOZIALA HANDITZEA. RADIO TELEVISION VASCA (EITB), AMPLIACION DEL FONDO SOCIAL DEL ENTE.	4.400.000	0	0,0	0	0,0	0	0,0
4711 HIZKUNTZA POLITIKA POLITICA LINGÜISTICA		412 HABE (HELDUEN ALFABETATZE ETA BERREUSKALDUNTZERAKO ERAKUNDEA), GASTU ARRUNTAK. HABE (INSTITUTO DE ALFABETIZACION Y REEUSKALDUNIZACION DE ADULTOS), GASTOS CORRIENTES.	39.110.000	39.110.000	100,0	39.110.000	100,0	29.332.500	75,0
		421 TOKIKO EUSKARAZKO EGUNKARIAK ETA ALDIZKARIAK (FORU ALDUNDIAK) (19/22): UDALERRI, ESKUALDE ETA LURRALDE JAKINETAN ZABALTZEN DIREN EGUNKARIAK ETA INFORMAZIO OROKORREKO ALDIZKARIAK. DIARIOS Y REVISTAS LOCALES EN EUSKERA (DIPUTACIONES FORALES) (19/22): DIARIOS Y REVISTAS DE INFORMACION GENERAL DISTRIBUIDOS EN MUNICIPIOS, COMARCAS O TERRITORIOS CONCRETOS.	1.582.687	1.368.558	86,5	1.368.558	86,5	1.368.558	86,5
		452 - EUSKARAZKO HEDABIDEAK (19/22): EUSKARAZKO HEDABIDEAK SENDOTU, ERAGINKORTU, GARATU ETA NORMALIZATZEKO DIRULAGUNTZAK. MEDIOS DE COMUNICACION EN EUSKERA (19/22): SUBVENCIONES A LA CONSOLIDACION, PENETRACION, DESARROLLO Y NORMALIZACION DE LOS MEDIOS DE COMUNICACION EN EUSKERA.	4.055.300	0	0,0	0	0,0	0	0,0
		- EUSKAL EDITOREA SL (19/22), BERRIA EGUNKARIA (EAE OSOAN ZABALTZEN DEN EGUNKARIA). EUSKAL EDITOREA SL (19/22), PERIODICO BERRIA (DIARIO DISTRIBUIDO EN TODA LA CAE).	2.320.000	2.320.000	100,0	2.320.000	100,0	2.320.000	100,0
		- EUSKARAZKO HEDABIDEAK (19/22) MEDIOS DE COMUNICACIÓN EN EUSKERA (19/22)	0	3.249.084	-	3.249.084	-	2.898.928	-

EAEko ADMINISTRAZIO OROKORRA - ADMINISTRACION GENERAL DE LA CAE
GASTU-AURREKONTUAREN PARTIDA GARRANTZITSUEN ANALISIA 2020KO MAIATZAREN 31N
ANALISIS DE LAS PARTIDAS MAS SIGNIFICATIVAS DEL PRESUPUESTO DE GASTOS A 31 DE MAYO DE 2020
SEKZIOKAKO XEHETASUNA - DETALLE POR SECCIONES

10 SEKZIOA: KULTURA ETA HIZKUNTZA POLITIKA
SECCION 10: CULTURA Y POLITICA LINGÜISTICA

Euroak
Euros

PROGRAMA PROGRAMA	CAC	PARTIDA PARTIDA	AURREKONTU EGUNERATUA PRESUPUESTO ACTUALIZADO	GASTU BAIMENAK AUTORIZAC. DE GASTOS		GASTU DISPOSIZIOAK DISPOSIC. DE GASTOS		AITORTUTAKO OBLIG. OBLIG. RECONOCIDAS	
				ZENBATEKOA IMPORTE	%	ZENBATEKOA IMPORTE	%	ZENBATEKOA IMPORTE	%
		ANALIZATUA - ANALIZADO	227.365.760	219.712.465	96,6	219.712.465	96,6	119.047.285	52,4
		%	81,5	85,8		87,2		87,6	
		ANALIZATU GABEKOA - RESTO SIN ANALIZAR	51.580.652	36.508.700	70,8	32.189.719	62,4	16.871.002	32,7
		%	18,5	14,2		12,8		12,4	
		SEKZIOA GUZTIRA TOTAL SECCION	278.946.412	256.221.165	91,9	251.902.184	90,3	135.918.287	48,7
		%	100,0	100,0		100,0		100,0	

EAEko ADMINISTRAZIO OROKORRA - ADMINISTRACION GENERAL DE LA CAE
GASTU-AURREKONTUAREN PARTIDA GARRANTZITSUEN ANALISIA 2020KO MAIATZAREN 31N
ANALISIS DE LAS PARTIDAS MAS SIGNIFICATIVAS DEL PRESUPUESTO DE GASTOS A 31 DE MAYO DE 2020
SEKZIOKAKO XEHETASUNA - DETALLE POR SECCIONES

11 SEKZIOA: SEGURTASUNA
 SECCION 11: SEGURIDAD

Euroak
 Euros

PROGRAMA PROGRAMA	CAC	PARTIDA PARTIDA	AURREKONTU EGUNERATUA PRESUPUESTO ACTUALIZADO	GASTU BAIMENAK AUTORIZAC. DE GASTOS		GASTU DISPOSIZIOAK DISPOSIC. DE GASTOS		AITORTUTAKO OBLIG. OBLIG. RECONOCIDAS	
				ZENBATEKOA IMPORTE	%	ZENBATEKOA IMPORTE	%	ZENBATEKOA IMPORTE	%
		LANGILE-GASTUAK GUZTIRA - TOTAL GASTOS DE PERSONAL	500.016.111	449.340.029	89,9	448.932.203	89,8	192.521.881	38,5
2223		ERTZAINZA ZERBITZUAN ERTZAINZA EN SERVICIO							
		215 - INFORMAZIO PROZESUETAKO EKIPOAK EQUIPOS PARA PROCESOS DE INFORMACION	3.555.319	1.105.105	31,1	804.011	22,6	656.223	18,5
		- IBM HARDWARE ETA SOFTWAREAN EGUNERATZEA. ACTUALIZACION DE HARDWARE Y SOFTWARE IBM.	2.120.505	2.120.505	100,0	2.114.879	99,7	430.678	20,3
		216 - PATRUILA- IBILGAILUAK ALOKATZEA. ARRENDAMIENTO VEHICULOS PATRULLA.	3.733.416	3.764.976	100,8	3.764.976	100,8	931.828	25,0
		- BEREIZGARRIRIK GABEKO IBILGAILUAK ALOKATZEA. ARRENDAMIENTO DE VEHICULOS SIN DISTINTIVO.	1.517.920	1.517.920	100,0	1.517.920	100,0	988.742	65,1
		- LUR OROTAKO IBILGAILUAK ALOKATZEA. ARRENDAMIENTO TODO TERRENOS.	1.709.923	1.709.922	100,0	1.709.922	100,0	553.532	32,4
		- FURGONETAK ALOKATZEA. ARRENDAMIENTO FURGONETAS.	1.635.000	1.635.000	100,0	1.635.000	100,0	542.972	33,2
		- BEREZIGARRIK GABEKO IBILGAILUAK ALOKATZEA (LUZAPENA). ARRENDAMIENTO VEHICULOS SIN DISTINTIVO (PRORROGA).	1.460.000	1.364.500	93,5	0	0,0	0	0,0
		234 - IBILGAILUEN POLIZAK. POLIZAS VEHICULOS.	1.594.000	883.616	55,4	883.616	55,4	883.616	55,4
		237 - IBILGAILUEN ERREGAIA (LUZAPENA). CARBURANTE VEHICULOS (PRORROGA).	2.700.000	2.700.000	100,0	0	0,0	0	0,0
		- IBILGAILUEN ERREGAIA. CARBURANTE VEHICULOS.	3.000.000	3.000.000	100,0	3.000.000	100,0	1.385.960	46,2
		- ENERGIA ELEKTRIKOAREN HORNIDURA. SUMINISTRO DE ENERGIA ELECTRICA.	2.410.000	2.410.000	100,0	2.410.000	100,0	0	0,0
		- ASKTOARIKO JANTZIAK. VESTUARIO VARIOS.	1.636.400	958.491	58,6	251.181	15,3	6.275	0,4
		238 - GARBIKETA. LIMPIEZA.	6.634.806	7.251.413	109,3	7.251.413	109,3	1.192.229	18,0
		- GARBIKETA. LIMPIEZA.	1.761.500	0	0,0	0	0,0	0	0,0
		- PERTSONAK BABESTEKO ZERBITZUA. SERVICIO PROTECCION DE PERSONAS.	7.800.000	7.800.000	100,0	7.800.000	100,0	1.979.577	25,4

EAEko ADMINISTRAZIO OROKORRA - ADMINISTRACION GENERAL DE LA CAE
GASTU-AURREKONTUAREN PARTIDA GARRANTZITSUEN ANALISIA 2020KO MAIATZAREN 31N
ANALISIS DE LAS PARTIDAS MAS SIGNIFICATIVAS DEL PRESUPUESTO DE GASTOS A 31 DE MAYO DE 2020
SEKZIOKAKO XEHETASUNA - DETALLE POR SECCIONES

11 SEKZIOA: SEGURTASUNA
 SECCION 11: SEGURIDAD

Euroak
 Euros

PROGRAMA PROGRAMA	CAC	PARTIDA PARTIDA	AURREKONTU EGUNERATUA PRESUPUESTO ACTUALIZADO	GASTU BAIMENAK AUTORIZAC. DE GASTOS		GASTU DISPOSIZIOAK DISPOSIC. DE GASTOS		AITORTUTAKO OBLIG. OBLIG. RECONOCIDAS	
				ZENBATEKOA IMPORTE	%	ZENBATEKOA IMPORTE	%	ZENBATEKOA IMPORTE	%
		- ERANDIOKO ZAINZA ZERBITZUA. SERVICIO VIGILANCIA ERANDIO.	1.600.000	1.600.000	100,0	1.600.000	100,0	544.424	34,0
		- LOKOMOZIOA ETA EGONALDI-GASTUAK LOCOMOCION Y GASTOS DE ESTANCIA	3.250.000	755.489	23,2	755.489	23,2	755.489	23,2
		- LAGUNTZA TEKNIKOAK. ASISTENCIAS TECNICAS.	5.704.814	4.637.886	81,3	4.637.886	81,3	1.410.633	24,7
		- SOFTWAREAREN LIZENTZIA. LICENCIA DE SOFTWARE.	1.748.569	1.982.997	113,4	1.982.997	113,4	0	0,0
		- OPERADOREEN TELEKOMUNIKAZIOETAKO ZERBITZUAK. EJIERI ENKARGUA. SERVICIOS TELECOMUNICACIONES DE OPERADORES. ENCARGO A EJIE.	2.017.320	2.050.000	101,6	2.050.000	101,6	0	0,0
	412	POLIZIA ETA LARRIALDIETAKO EUSKAL AKADEMIA. ACADEMIA VASCA DE POLICIA Y EMERGENCIAS.	19.846.000	9.923.000	50,0	9.923.000	50,0	9.923.000	50,0
	622	GETXOKO ERTZAIN-ETXEA. COMISARIA DE GETXO.	3.400.000	2.857.120	84,0	99.000	2,9	0	0,0
	625	IBM HARDWARE ETA SOFTWAREAN EGUNERATZEA. ACTUALIZACION DE HARDWARE Y SOFTWARE IBM.	1.376.742	1.503.863	109,2	1.503.863	109,2	1.503.863	109,2
	632	- MAINFRAME IBM ZOS AZPIEGITURATIK SISTEMA IREKIETARA BILAKAERA-BERRITU. EVOLUCION DE LA INFRAESTRUCTURA MAINFRAME IBM ZOS A SISTEMAS ABIERTOS-BERRITU.	4.085.128	0	0,0	0	0,0	0	0,0
		- IBM HARDWARE ETA SOFTWAREAN EGUNERATZEA. ACTUALIZACION DE HARDWARE Y SOFTWARE IBM.	2.338.782	2.338.781	100,0	2.338.781	100,0	0	0,0
	824	ERTZAINZAKO LANGILEEN KREDITUAK. CREDITOS DE PERSONAL DE LA ERTZAINZA.	4.400.000	1.159.719	26,4	1.159.719	26,4	1.159.719	26,4
4611		HAUTESKUNDEAK PROCESOS ELECTORALES							
	238	- ENCARGO 19/118 EJIE_C6DIGO TRAMITAGUNE: AAAA_ORD_2249/19_11 ELECCIONES PARLAMENT ENCARGO 19/118 EJIE_C6DIGO TRAMITAGUNE: AAAA_ORD_2249/19_11 ELECCIONES PARLAMENT	0	2.000.000	-	2.000.000	-	526.697	-
		- 2020KO HAUTESKUNDEETAKO FUNTZIONAMENDU-GASTUAK GASTOS DE FUNCIONAMIENTO ORDINARIO ELECCIONES 2020	0	2.543.000	-	0	-	0	-
		- 2020 AUTONOMIA ERKIDEGOKO HAUTESKUNDEAK. ELECCIONES AUTONOMICAS 2020.	5.852.371	836.091	14,3	823.493	14,1	365.242	6,2
	454	- EUSKAL AUTONOMIA ERKIDEGOKO ALDERDI POLITIKOENTZAKO DIRU-LAGUNTZAK BEREN FUNTZIONAMENDU-GASTU ARRUNTEI AURRE EGITEKO. SUBVENCIONES A PARTIDOS POLITICOS DE LA COMUNIDAD AUTONOMA DE EUSKADI PARA LA ATENCION A SUS GASTOS DE FUNCIONAMIENTO ORDINARIO.	4.536.000	1.189.770	26,2	1.189.770	26,2	1.189.770	26,2

EAEko ADMINISTRAZIO OROKORRA - ADMINISTRACION GENERAL DE LA CAE
GASTU-AURREKONTUAREN PARTIDA GARRANTZITSUEN ANALISIA 2020KO MAIATZAREN 31N
ANALISIS DE LAS PARTIDAS MAS SIGNIFICATIVAS DEL PRESUPUESTO DE GASTOS A 31 DE MAYO DE 2020
SEKZIOKAKO XEHETASUNA - DETALLE POR SECCIONES

11 SEKZIOA: SEGURTASUNA
 SECCION 11: SEGURIDAD

Euroak
 Euros

PROGRAMA PROGRAMA	CAC	PARTIDA PARTIDA	AURREKONTU EGUNERATUA PRESUPUESTO ACTUALIZADO	GASTU BAIMENAK AUTORIZAC. DE GASTOS		GASTU DISPOSIZIOAK DISPOSIC. DE GASTOS		AITORTUTAKO OBLIG. OBLIG. RECONOCIDAS	
				ZENBATEKOA IMPORTE	%	ZENBATEKOA IMPORTE	%	ZENBATEKOA IMPORTE	%
		- HAUTESKUNDE-DIRULAGUNTZAK. SUBVENCIONES ELECTORALES.	5.000.000	1.437.324	28,7	1.437.324	28,7	1.437.324	28,7
5512 METEOROLOGIA ETA KLIMATOLOGIA METEOROLOGIA Y CLIMATOLOGIA									
	238	ZAINZA ETA IRAGARPEN METEOROLOGIKOA. VIGILANCIA Y PREDICCIÓN METEOROLOGICA.	2.000.000	2.000.000	100,0	2.000.000	100,0	666.667	33,3
		ANALIZATUA - ANALIZADO	610.440.627	526.376.517	86,2	515.576.444	84,5	221.556.339	36,3
		%	91,0	91,5		93,5		94,3	
		ANALIZATU GABEKOA - RESTO SIN ANALIZAR	60.213.066	48.767.274	81,0	35.864.596	59,6	13.400.865	22,3
		%	9,0	8,5		6,5		5,7	
		SEKZIOA GUZTIRA TOTAL SECCION	670.653.693	575.143.791	85,8	551.441.040	82,2	234.957.204	35,0
		%	100,0	100,0		100,0		100,0	

EAEko ADMINISTRAZIO OROKORRA - ADMINISTRACION GENERAL DE LA CAE
GASTU-AURREKONTUAREN PARTIDA GARRANTZITSUEN ANALISIA 2020KO MAIATZAREN 31N
ANALISIS DE LAS PARTIDAS MAS SIGNIFICATIVAS DEL PRESUPUESTO DE GASTOS A 31 DE MAYO DE 2020
SEKZIOKAKO XEHETASUNA - DETALLE POR SECCIONES

12 SEKZIOA: LANA ETA JUSTIZIA
 SECCION 12: TRABAJO Y JUSTICIA

Euroak
Euros

PROGRAMA PROGRAMA	CAC	PARTIDA PARTIDA	AURREKONTU EGUNERATUA PRESUPUESTO ACTUALIZADO	GASTU BAIMENAK AUTORIZAC. DE GASTOS		GASTU DISPOSIZIOAK DISPOSIC. DE GASTOS		AITORTUTAKO OBLIG. OBLIG. RECONOCIDAS	
				ZENBATEKOA IMPORTE	%	ZENBATEKOA IMPORTE	%	ZENBATEKOA IMPORTE	%
		LANGILE-GASTUAK GUZTIRA - TOTAL GASTOS DE PERSONAL	131.048.933	125.023.823	95,4	124.528.291	95,0	50.445.652	38,5
1411 JUSTIZIA ADMINISTRAZIOA ADMINISTRACION DE JUSTICIA									
	222	ERAIKIN JUDIZIALEN MANTENTZEA. MANTENIMIENTO EDIFICIOS JUDICIALES.	1.743.191	1.578.756	90,6	1.578.756	90,6	538.614	30,9
	237	- ENERGIA ELEKTRIKOA ENERGIA ELECTRICA	1.302.010	1.721.859	132,2	1.721.859	132,2	251.879	19,3
		- ERAIKIN JUDIZIALEN MANTENUA. ORDEZKO PIEZAK. MANTENIMIENTO DE EDIFICIOS JUDICIALES. REPUESTOS.	1.780.292	1.800.000	101,1	1.800.000	101,1	319.765	18,0
	238	- JUSTIZIA JAUREGIEN ETA ADIN TXIKIKOEN ZENTROETAKO ZAINZA 2020/21. VIGILANCIA PALACIOS DE JUSTICIA Y CENTROS DE MENORES 2020/21.	4.178.713	1.341.839	32,1	1.341.839	32,1	1.341.839	32,1
		- LOKALEN ETA BESTE BATZUEN GARBIKETA. LIMPIEZA DE LOCALES Y OTROS.	2.495.507	2.583.253	103,5	2.583.253	103,5	981.814	39,3
		- APLIKAZIO INFORMATIKOEN MENTENIMENDU BEHARRAK. NECESIDADES DE MANTENIMIENTO APLICACIONES INFORMATICAS.	3.168.733	930.500	29,4	930.500	29,4	930.500	29,4
		- JUSTIZIA ADMINISTRAZIOKO LANPOSTUETARAKO INFORMATIKA EKIPOEN RENTING-A RENTING DE EQUIPOS INFORMATICOS PARA PUESTOS DE LA ADMINISTRACION DE JUSTICIA	1.450.000	1.150.000	79,3	1.150.000	79,3	222.853	15,4
		- EJIEN LAGUNTZA TEKNIKOA. ASISTENCIA TECNICA PRESTADA POR EJE.	3.055.479	3.685.272	120,6	3.685.272	120,6	0	0,0
	622	ERAIKIN JUDIZIALEN BIRGAITU ETA ERAIKITZEA. REHABILITACION Y CONSTRUCCION EDIFICIOS JUDICIALES.	3.768.469	3.768.468	100,0	3.768.468	100,0	116.700	3,1
	632	INBERTSIO BERRIAK INFORMATIKA-APLIKAZIOETAN. NUEVAS INVERSIONES EN APLICACIONES INFORMATICAS.	2.500.000	688.979	27,6	688.979	27,6	688.979	27,6
1412 JUSTIZIA JUSTICIA									
	238	- ANDOIUKO/GORBEIA ZENTROA. CENTRO ANDOIU/GORBEIA.	1.567.041	1.175.281	75,0	1.175.281	75,0	522.347	33,3
		- TXEMA FINEZ ZENTROA. CENTRO TXEMA FINEZ	2.343.600	1.757.700	75,0	1.757.700	75,0	781.200	33,3
		- URIBARRI ZENTROA CENTRO URIBARRI	1.860.150	1.395.113	75,0	1.395.113	75,0	620.050	33,3

EAEko ADMINISTRAZIO OROKORRA - ADMINISTRACION GENERAL DE LA CAE
GASTU-AURREKONTUAREN PARTIDA GARRANTZITSUEN ANALISIA 2020KO MAIATZAREN 31N
ANALISIS DE LAS PARTIDAS MAS SIGNIFICATIVAS DEL PRESUPUESTO DE GASTOS A 31 DE MAYO DE 2020
SEKZIOKAKO XEHETASUNA - DETALLE POR SECCIONES

12 SEKZIOA: LANA ETA JUSTIZIA
 SECCION 12: TRABAJO Y JUSTICIA

Euroak
Euros

PROGRAMA PROGRAMA	CAC	PARTIDA PARTIDA	AURREKONTU EGUNERATUA PRESUPUESTO ACTUALIZADO	GASTU BAIMENAK AUTORIZAC. DE GASTOS		GASTU DISPOSIZIOAK DISPOSIC. DE GASTOS		AITORTUTAKO OBLIG. OBLIG. RECONOCIDAS	
				ZENBATEKOA IMPORTE	%	ZENBATEKOA IMPORTE	%	ZENBATEKOA IMPORTE	%
		- ZIGORRAK KUDEATZEKO EUSKAL ZERBITZUA 2019/22. SERVICIO VASCO DE GESTION DE PENAS 2019/22.	2.017.910	1.748.619	86,7	1.748.619	86,7	219.900	10,9
		- ARRATIA ZENTROA CENTRO ARRATIA	1.620.000	1.991.220	122,9	1.991.220	122,9	663.740	41,0
455		- DOAKO LAGUNTZA JURIDIKOA. ABOKATUEN ELKARGOEI ZUZENDUTAKOA, OFIZIOZKO TXANDAGATIKO KONPENTSAZIO EKONOMIKOA. 2019KO AZKEN HIRUHILEKOA ETA 2020KO LEHEN HIRU HIRUHILEKOAK. ASISTENCIA JURIDICA GRATUITA. A COLEGIOS DE LA ABOGACIA DEL PAIS VASCO, PARA COMPENSACION ECONOMICA POR TURNO DE OFICIO. CUARTO TRIMESTRE 2019 Y TRES PRIMEROS 2020.	8.220.000	8.220.000	100,0	4.385.552	53,4	4.384.891	53,3
		- DOAKO LAGUNTZA JURIDIKOA. BIZKAIKO ABOKATUEN ELKARGOARI ZUZENDUTAKOA, ZAINZA TXANDAGATIKO KONPENTSAZIO EKONOMIKOA. EAEKO DOAKO LAGUNTZA JURIDIKOAREN GAINEKO DEKRETUAREN ERANSKINAK EZARRI BEZALA. 2019KO AZKEN HIRUHILEKOA ETA 2020KO LEHEN HIRU HIRUHILEKOAK. ASISTENCIA JURIDICA GRATUITA. AL COLEGIO DE LA ABOGACIA DE BIZKAIA PARA COMPENSACION ECONOMICA POR TURNO DE GUARDIA, SEGUN ANEXO DEL DECRETO DE ASISTENCIA JURIDICA GRATUITA DEL PAIS VASCO. CUARTO TRIMESTRE 2019 Y TRES PRIMEROS 2020.	1.783.083	1.274.661	71,5	1.274.661	71,5	849.774	47,7
3112	LANA TRABAJO	412 LANERAKO SEGURTASUN ETA OSASUNERAKO EUSKAL ERAKUNDEA - OSALAN. INSTITUTO VASCO DE SEGURIDAD Y SALUD LABORALES - OSALAN.	12.312.872	3.078.218	25,0	3.078.218	25,0	3.078.218	25,0
3212	GIZARTE EKONOMIA ECONOMIA SOCIAL	752 GIZARTE EKONOMIAREN ARLOKO EKIMENA 2020/21. EMPRENDER EN ECONOMIA SOCIAL 2020/21.	1.481.336	0	0,0	0	0,0	0	0,0
ANALIZATUA - ANALIZADO			189.697.320	164.913.560	86,9	160.583.579	84,7	66.958.714	35,3
%			83,2	86,3		89,5		88,6	
ANALIZATU GABEKOA - RESTO SIN ANALIZAR			38.253.092	26.127.890	68,3	18.926.238	49,5	8.626.092	22,6
%			16,8	13,7		10,5		11,4	
SEKZIOA GUZTIRA TOTAL SECCION			227.950.412	191.041.449	83,8	179.509.817	78,7	75.584.806	33,2
%			100,0	100,0		100,0		100,0	

EAEko ADMINISTRAZIO OROKORRA - ADMINISTRACION GENERAL DE LA CAE
GASTU-AURREKONTUAREN PARTIDA GARRANTZITSUEN ANALISIA 2020KO MAIATZAREN 31N
ANALISIS DE LAS PARTIDAS MAS SIGNIFICATIVAS DEL PRESUPUESTO DE GASTOS A 31 DE MAYO DE 2020
SEKZIOKAKO XEHETASUNA - DETALLE POR SECCIONES

51 SEKZIOA: LAN HARREMANEN KONTSEILUA
 SECCION 51: CONSEJO DE RELACIONES LABORALES

Euroak
Euros

PROGRAMA PROGRAMA	CAC	PARTIDA PARTIDA	AURREKONTU EGUNERATUA PRESUPUESTO ACTUALIZADO	GASTU BAIMENAK AUTORIZAC. DE GASTOS		GASTU DISPOSIZIOAK DISPOSIC. DE GASTOS		AITORTUTAKO OBLIG. OBLIG. RECONOCIDAS	
				ZENBATEKOA IMPORTE	%	ZENBATEKOA IMPORTE	%	ZENBATEKOA IMPORTE	%
3131 GIZARTE SOLASKIDETZAREN GARAPENA DESARROLLO DE LA INTERLOCUCION SOCIAL									
	418	AURREKON. EAEREN OROKORRETAN EZ DITUZTEN ZPEEI A EEDDPP CUYOS PPTOS. NO SE INCORP. EN GRALES.CAE	2.546.690	1.273.345	50,0	1.273.345	50,0	1.273.345	50,0
ANALIZATUA - ANALIZADO			2.546.690	1.273.345	50,0	1.273.345	50,0	1.273.345	50,0
%			98,9	98,9		98,9		98,9	
ANALIZATU GABEKOA - RESTO SIN ANALIZAR			27.290	13.645	50,0	13.645	50,0	13.645	50,0
%			1,1	1,1		1,1		1,1	
SEKZIOA GUZTIRA TOTAL SECCION			2.573.980	1.286.990	50,0	1.286.990	50,0	1.286.990	50,0
%			100,0	100,0		100,0		100,0	

EAEko ADMINISTRAZIO OROKORRA - ADMINISTRACION GENERAL DE LA CAE
GASTU-AURREKONTUAREN PARTIDA GARRANTZITSUEN ANALISIA 2020KO MAIATZAREN 31N
ANALISIS DE LAS PARTIDAS MAS SIGNIFICATIVAS DEL PRESUPUESTO DE GASTOS A 31 DE MAYO DE 2020
SEKZIOKAKO XEHETASUNA - DETALLE POR SECCIONES

54 SEKZIOA: HERRI KONTUEN EUSKAL EPAITEGIA
SECCION 54: TRIBUNAL VASCO DE CUENTAS PUBLICAS

Euroak
Euros

PROGRAMA PROGRAMA	CAC	PARTIDA PARTIDA	AURREKONTU EGUNERATUA PRESUPUESTO ACTUALIZADO	GASTU BAIMENAK AUTORIZAC. DE GASTOS		GASTU DISPOSIZIOAK DISPOSIC. DE GASTOS		AITORTUTAKO OBLIG. OBLIG. RECONOCIDAS	
				ZENBATEKOA IMPORTE	%	ZENBATEKOA IMPORTE	%	ZENBATEKOA IMPORTE	%
1112 HERRI KONTUEN EUSKAL EPAITEGIA TRIBUNAL VASCO DE CUENTAS PUBLICAS									
	418	AURREKONT.EAEREN OROKORRETAN DITUZTEN ZPEEI A EEDDPP CUYOS PPTOS. SE INCORPORAN EN GRALES.CAE	7.806.445	3.903.223	50,0	3.903.223	50,0	3.903.223	50,0
		ANALIZATUA - ANALIZADO	7.806.445	3.903.223	50,0	3.903.223	50,0	3.903.223	50,0
		%	98,5	98,5		98,5		98,5	
		ANALIZATU GABEKOA - RESTO SIN ANALIZAR	119.870	59.935	50,0	59.935	50,0	59.935	50,0
		%	1,5	1,5		1,5		1,5	
		SEKZIOA GUZTIRA TOTAL SECCION	7.926.315	3.963.158	50,0	3.963.158	50,0	3.963.158	50,0
		%	100,0	100,0		100,0		100,0	

EAEko ADMINISTRAZIO OROKORRA - ADMINISTRACION GENERAL DE LA CAE
GASTU-AURREKONTUAREN PARTIDA GARRANTZITSUEN ANALISIA 2020KO MAIATZAREN 31N
ANALISIS DE LAS PARTIDAS MAS SIGNIFICATIVAS DEL PRESUPUESTO DE GASTOS A 31 DE MAYO DE 2020
SEKZIOKAKO XEHETASUNA - DETALLE POR SECCIONES

55 SEKZIOA: DATUAK BABESTEKO EUSKAL BULEGOA
 SECCION 55: AGENCIA VASCA DE PROTECCION DE DATOS

Euroak
Euros

PROGRAMA PROGRAMA	CAC	PARTIDA PARTIDA	AURREKONTU EGUNERATUA PRESUPUESTO ACTUALIZADO	GASTU BAIMENAK AUTORIZAC. DE GASTOS		GASTU DISPOSIZIOAK DISPOSIC. DE GASTOS		AITORTUTAKO OBLIG. OBLIG. RECONOCIDAS	
				ZENBATEKOA IMPORTE	%	ZENBATEKOA IMPORTE	%	ZENBATEKOA IMPORTE	%
1113 DATUAK BABESTEKO EUSKAL BULEGOA AGENCIA VASCA DE PROTECCION DE DATOS									
	418	AURREKONT.EAEREN OROKORRETAN DITUZTEN ZPEEI A EEDDPP CUYOS PPTOS. SE INCORPORAN EN GRALES.CAE	1.778.069	889.035	50,0	889.035	50,0	889.035	50,0
ANALIZATUA - ANALIZADO			1.778.069	889.035	50,0	889.035	50,0	889.035	50,0
%			99,2	99,2		99,2		99,2	
ANALIZATU GABEKOA - RESTO SIN ANALIZAR			14.000	7.000	50,0	7.000	50,0	7.000	50,0
%			0,8	0,8		0,8		0,8	
SEKZIOA GUZTIRA TOTAL SECCION			1.792.069	896.035	50,0	896.035	50,0	896.035	50,0
%			100,0	100,0		100,0		100,0	

EAEko ADMINISTRAZIO OROKORRA - ADMINISTRACION GENERAL DE LA CAE
GASTU-AURREKONTUAREN PARTIDA GARRANTZITSUEN ANALISIA 2020KO MAIATZAREN 31N
ANALISIS DE LAS PARTIDAS MAS SIGNIFICATIVAS DEL PRESUPUESTO DE GASTOS A 31 DE MAYO DE 2020
SEKZIOKAKO XEHETASUNA - DETALLE POR SECCIONES

90 SEKZIOA: ZOR PUBLIKOA
SECCION 90: DEUDA PUBLICA

Euroak
Euros

PROGRAMA PROGRAMA	CAC	PARTIDA PARTIDA	AURREKONTU EGUNERATUA PRESUPUESTO ACTUALIZADO	GASTU BAIMENAK AUTORIZAC. DE GASTOS		GASTU DISPOSIZIOAK DISPOSIC. DE GASTOS		AITORTUTAKO OBLIG. OBLIG. RECONOCIDAS	
				ZENBATEKOA IMPORTE	%	ZENBATEKOA IMPORTE	%	ZENBATEKOA IMPORTE	%
0111 ZOR PUBLIKOA DEUDA PUBLICA									
		311 BARNE ZOR PUBLIKOAREN EPE LABURREKO INTERESAK <i>INTERESES A CORTO PLAZO DE DEUDA PUBLICA INTERIOR</i>	119.011.144	86.166.975	72,4	86.166.975	72,4	86.166.975	72,4
		331 KREDITU-ERAKUNDEEKIKO ZORREN EPE LABURREKO INT. <i>A CORTO PLAZO CON ENTIDADES DE CREDITO</i>	79.340.762	14.760.930	18,6	14.760.930	18,6	14.760.930	18,6
		341 JASAP. ETA ANTZEKO JAULKPENAK FORMALIZATZEKO GAST. <i>GASTOS FORMALIZACION EMPRESTITOS Y EMISIO. ANALO.</i>	17.013.899	1.668.442	9,8	1.668.442	9,8	1.668.442	9,8
		911 EPE LABURREKO BARNE ZOR PUBLIKOA: OBLIG.ETA BONOAK <i>DEUDA PUBLICA INTERIOR A C/PLAZO, OBLIGA. Y BONOS</i>	81.330.000	81.330.000	100,0	81.330.000	100,0	81.330.000	100,0
		931 KREDITU-ERAKUNDEEN MAILEGUAK, EPE LABURRERA <i>PRESTAMOS A CORTO PLAZO DE ENTIDADES DE CREDITO</i>	632.990.687	365.441.667	57,7	365.441.667	57,7	365.441.667	57,7
		ANALIZATUA - ANALIZADO	929.686.492	549.368.014	59,1	549.368.014	59,1	549.368.014	59,1
		%	100,0	100,0		100,0		100,0	
		ANALIZATU GABEKOA - RESTO SIN ANALIZAR	117.000	0	0,0	0	0,0	0	0,0
		%	0,0	0,0		0,0		0,0	
		SEKZIOA GUZTIRA TOTAL SECCION	929.803.492	549.368.014	59,1	549.368.014	59,1	549.368.014	59,1
		%	100,0	100,0		100,0		100,0	

EAEko ADMINISTRAZIO OROKORRA - ADMINISTRACION GENERAL DE LA CAE
GASTU-AURREKONTUAREN PARTIDA GARRANTZITSUEN ANALISIA 2020KO MAIATZAREN 31N
ANALISIS DE LAS PARTIDAS MAS SIGNIFICATIVAS DEL PRESUPUESTO DE GASTOS A 31 DE MAYO DE 2020
SEKZIOKAKO XEHETASUNA - DETALLE POR SECCIONES

95 SEKZIOA: ERAKUNDEEN BALIABIDEAK ETA KONPROMISOAK
SECCION 95: RECURSOS Y COMPROMISOS INSTITUCIONALES

Euroak
Euros

PROGRAMA PROGRAMA	CAC	PARTIDA PARTIDA	AURREKONTU EGUNERATUA PRESUPUESTO ACTUALIZADO	GASTU BAIMENAK AUTORIZAC. DE GASTOS ZENBATEKOA IMPORTE %	GASTU DISPOSIZIOAK DISPOSIC. DE GASTOS ZENBATEKOA IMPORTE %	AITORTUTAKO OBLIG. OBLIG. RECONOCIDAS ZENBATEKOA IMPORTE %
9119		BESTELAKO FINANTZA-HARR.,EUSKAL ALOR PUBLIKOAREKI OTRAS RELACIONES FINANCIERAS CON SEC. PUBLI. VASC				
	421	EGOKITZAPENERAKO FUNTS OROKORRA. FONDO GENERAL DE AJUSTE.	96.650.996	0 0,0	0 0,0	0 0,0
ANALIZATUA - ANALIZADO			96.650.996	0 0,0	0 0,0	0 0,0
%			100,0	-	-	-
ANALIZATU GABEKOA - RESTO SIN ANALIZAR			0	0 -	0 -	0 -
%			0,0	-	-	-
SEKZIOA GUZTIRA TOTAL SECCION			96.650.996	0 0,0	0 0,0	0 0,0
%			100,0	-	-	-

EAEko ADMINISTRAZIO OROKORRA - ADMINISTRACION GENERAL DE LA CAE
GASTU-AURREKONTUAREN PARTIDA GARRANTZITSUEN ANALISIA 2020KO MAIATZAREN 31N
ANALISIS DE LAS PARTIDAS MAS SIGNIFICATIVAS DEL PRESUPUESTO DE GASTOS A 31 DE MAYO DE 2020
SEKZIOKAKO XEHETASUNA - DETALLE POR SECCIONES

99 SEKZIOA: HAINBAT SAIL
SECCION 99: DIVERSOS DEPARTAMENTOS

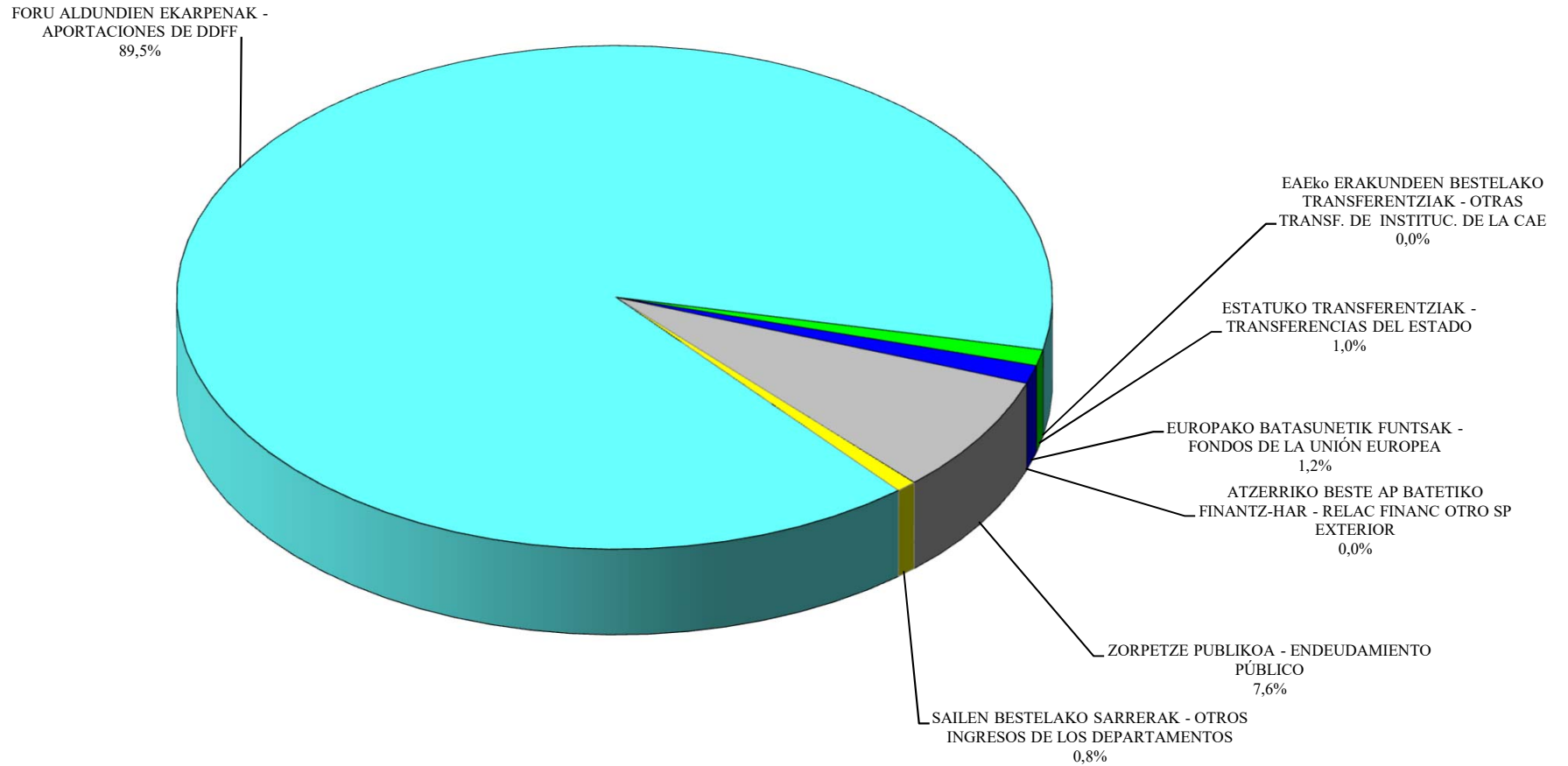
Euroak
Euros

PROGRAMA PROGRAMA	CAC	PARTIDA PARTIDA	AURREKONTU EGUNERATUA PRESUPUESTO ACTUALIZADO	GASTU BAIMENAK AUTORIZAC. DE GASTOS		GASTU DISPOSIZIOAK DISPOSIC. DE GASTOS		AITORTUTAKO OBLIG. OBLIG. RECONOCIDAS	
				ZENBATEKOA IMPORTE	%	ZENBATEKOA IMPORTE	%	ZENBATEKOA IMPORTE	%
		LANGILE-GASTUAK GUZTIRA - TOTAL GASTOS DE PERSONAL	2.280.250	0	0,0	0	0,0	0	0,0
1221		HAINBAT SAIL DIVERSOS DEPARTAMENTOS							
		282 - EPAI EDO JUDIZIOZ KANPOKO AKORDIOENGATIKO INDEMNIZAZIOAK. INDEMNIZACIONES POR SENTENCIAS O ACUERDOS EXTRAJUDICIALES.	2.000.000	0	0,0	0	0,0	0	0,0
		- ABALEN BETEARAZPENA. EJECUCION DE AVALES.	10.000.000	0	0,0	0	0,0	0	0,0
		622 ERAIKUNTZAK. CONSTRUCCIONES.	1.468.110	0	0,0	0	0,0	0	0,0
		632 EJIE KG EKONOMIA ETA FINANTZA SISTEMEN BILAKAERA SAP PLATAFORMA. EG EJIE EVOLUCION SISTEMAS ECONOMICO-FINANCIERO A PLATAFORMA SAP.	2.200.000	0	0,0	0	0,0	0	0,0
1229		COVID-19K ERAGINDAKO KRISIAREN AURKAKO NEURRIAK MEDIDAS CONTRA LA CRISIS PROVOCADA POR EL COVID-19							
		238 COVID-19AK ERAGINDAKO KRISIAREN AURKAKO NEURRIAK MEDIDAS CONTRA LA CRISIS PROVOCADA POR EL COVID-19	182.471.571	0	0,0	0	0,0	0	0,0
		ANALIZATUA - ANALIZADO	200.419.931	0	0,0	0	0,0	0	0,0
		%	98,2	-	-	-	-	-	-
		ANALIZATU GABEKOA - RESTO SIN ANALIZAR	3.650.083	0	0,0	0	0,0	0	0,0
		%	1,8	-	-	-	-	-	-
		SEKZIOA GUZTIRA TOTAL SECCION	204.070.014	0	0,0	0	0,0	0	0,0
		%	100,0	-	-	-	-	-	-

**EAEko ADMINISTRAZIO OROKORRA
SARRERA-AURREKONTUAREN BURUTZE GRADUA
Laburpen orokorra**

***ADMINISTRACIÓN GENERAL DE LA CAE
GRADO DE EJECUCIÓN DEL PRESUPUESTO DE INGRESOS
Resumen general***

2020ko AURREKONTUA - PRESUPUESTO 2020
SARRERA-AURREKONTUAREN BURUTZE GRADUA - GRADO DE EJECUCIÓN DEL PRESUPUESTO DE INGRESOS
SARREREN JATORRIA - ORIGEN DE LOS INGRESOS



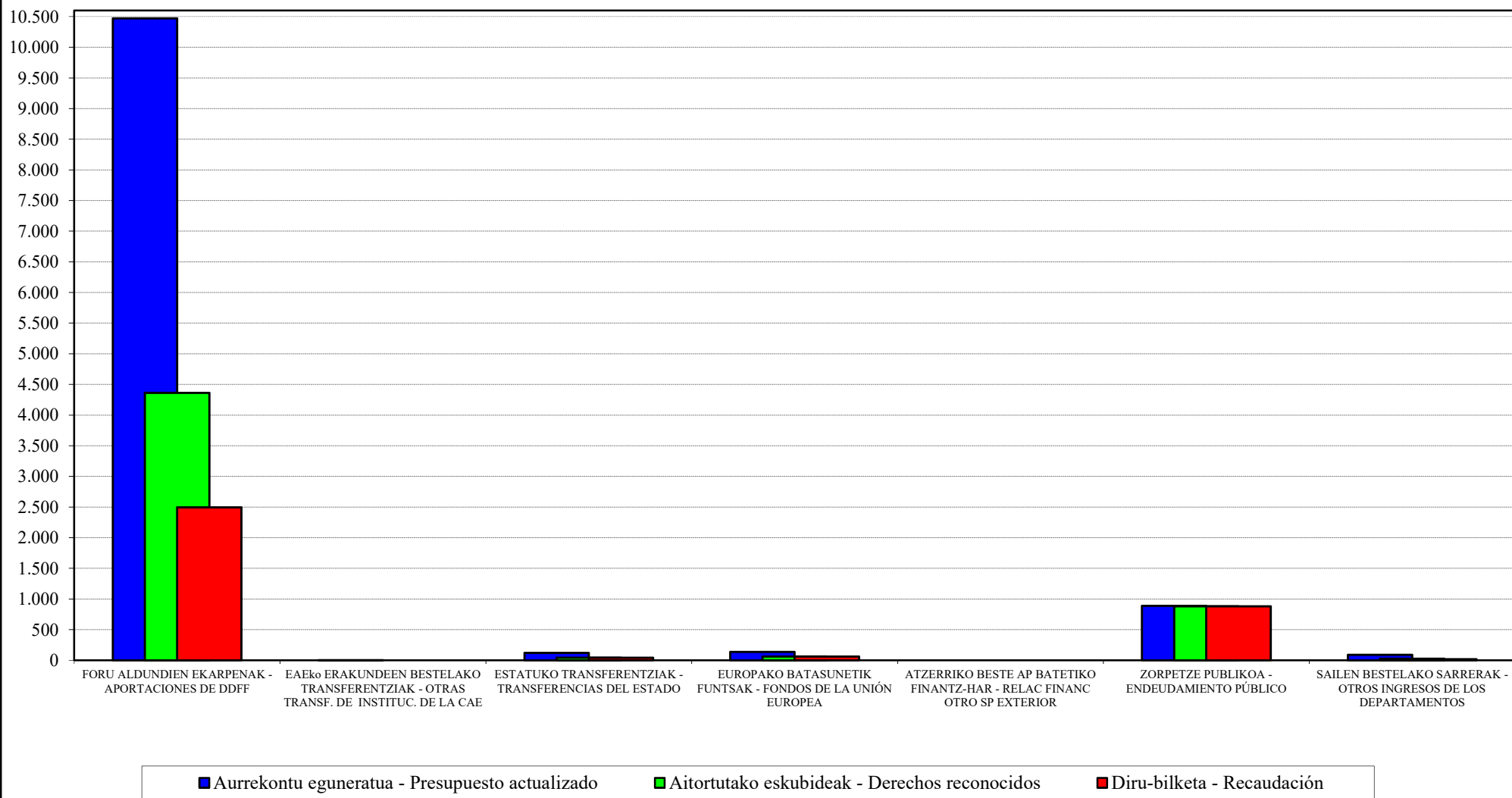
EAEko ADMINISTRAZIO OROKORRA - ADMINISTRACION GENERAL DE LA CAE
SARRERA-AURREKONTUAREN BURUTZE GRADUA 2020KO MAIATZAREN 31N
GRADO DE EJECUCION DEL PRESUPUESTO DE INGRESOS A 31 DE MAYO DE 2020
LABURPEN OROKORRA - RESUMEN GENERAL

Milaka euro
Miles de euros

KONTZEPTUA CONCEPTO	AURREKONTU EGUNERATUA PRESUPUESTO ACTUALIZADO	AITORTUTAKO ESKUBIDEAK DERECHOS RECONOCIDOS				BILDUTAKOIA RECAUDACIÓN			
		ZENBATEK. IMPORTE	EGUN.% %ACTUAL	AURR. HIL. MES ANT.	AURR. URT. AÑO ANT.	ZENBATEK. IMPORTE	EGUN.% %ACTUAL	AURR. HIL. MES ANT.	AURR. URT. AÑO ANT.
FORU ALDUNDIEN EKARPENA APORTACION DE LAS DIPUTACIONES FORALES	10.473.031	4.363.763	41,7	33,3	41,7	2.495.475	23,8	21,0	32,6
EAEKO ERAKUNDEEN BESTELAKO TRANSF. OTRAS TRANSF. DE INSTITUCIONES DE LA CAE	79	0	0,0	0,0	-	0	0,0	0,0	-
ESTATUKO TRANSFERENTZIAK TRANSFERENCIAS DEL ESTADO	120.360	39.733	33,0	0,0	9,3	39.733	33,0	0,0	9,3
EUROPAKO BATASUNETIK FUNTSAK FONDOS DE LA UNION EUROPEA	137.920	60.383	43,8	33,9	37,3	60.383	43,8	33,9	37,3
ZORPETZE PUBLIKOA ENDEUDAMIENTO PUBLICO	886.311	882.009	99,5	99,5	62,3	882.009	99,5	99,5	62,3
SEKZIOEN BESTELAKO SARRERAK OTROS INGRESOS DE LAS SECCIONES	89.310	23.925	26,8	21,3	40,2	17.971	20,1	17,9	27,3
GERAKIN GABE AURREKONTUA GUZTIRA TOTAL PRESUPUESTO SIN REMANENTES	11.707.011	5.369.813	45,9	37,9	43,5	3.495.571	29,9	26,8	35,5
DIRUZAINZAKO GERAKINAK REMANENTES DE TESORERIA	432.801								
GUZTIRA TOTAL	12.139.812	5.369.813				3.495.571			

2020ko AURREKONTUA - PRESUPUESTO 2020
SARRERA-AURREKONTUAREN BURUTZE GRADUA- GRADO DE EJECUCIÓN DEL PRESUPUESTO DE INGRESOS
LABURPEN OROKORRA - RESUMEN GENERAL

Miloi euro
 Millones de euros



**EAEko ADMINISTRAZIO OROKORRA
SARRERA-AURREKONTUAREN BURUTZE GRADUA
Sekzioen bestelako sarreren laburpena**

***ADMINISTRACIÓN GENERAL DE LA CAE
GRADO DE EJECUCIÓN DEL PRESUPUESTO DE INGRESOS
Resumen de otros ingresos de las secciones***

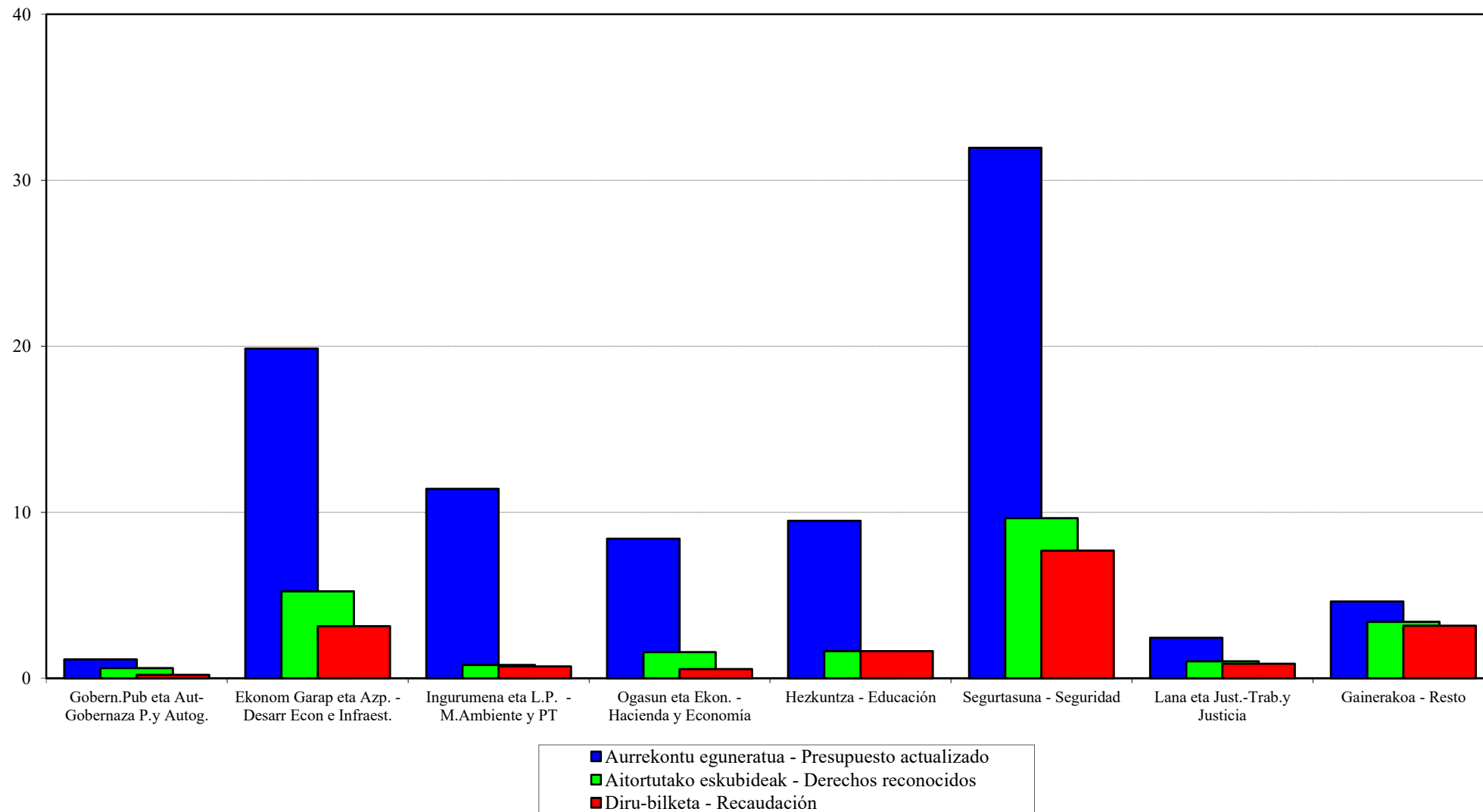
**EAEko ADMINISTRAZIO OROKORRA - ADMINISTRACION GENERAL DE LA CAE
SARRERA-AURREKONTUAREN BURUTZE GRADUA 2020KO MAIATZAREN 31N -
GRADO DE EJECUCION DEL PRESUPUESTO DE INGRESOS A 31 DE MAYO DE 2020
SEKZIOEN BESTELAKO SARRERAK - OTROS INGRESOS DE LAS SECCIONES**

Milaka euro
Miles de euros

SEKZIOA SECCION	AURREKONTU EGUNERATUA PRESUPUESTO ACTUALIZADO	AITORTUTAKO ESKUBIDEAK DERECHOS RECONOCIDOS				BILDUTAKOA RECAUDACIÓN			
		ZENBATEK. IMPORTE	EGUN.% %ACTUAL	AURR. HIL. MES ANT.	AURR. URT. AÑO ANT.	ZENBATEK. IMPORTE	EGUN.% %ACTUAL	AURR. HIL. MES ANT.	AURR. URT. AÑO ANT.
01 JAURLARITZAREN LEHENDAKARITZA <i>LEHENDAKARITZA-PRESIDENCIA DEL GOBIERNO</i>	29	1.187	4165,5	4165,5	32,7	1.187	4165,5	4165,5	32,7
02 GOBERNANTZA PUBLIKOA ETA AUTOGOBERNUA <i>GOBERNANZA PUBLICA Y AUTOGOBIERNO</i>	1.140	611	53,7	51,0	42,7	205	18,0	15,8	42,3
03 EKONOMIAREN GARAPENA ETA AZPIEGITURAK <i>DESARROLLO ECONOMICO E INFRAESTRUCTURAS</i>	19.851	5.241	26,4	16,5	44,7	3.137	15,8	14,3	29,2
04 ENPLEGUA ETA GIZARTE POLITIKAK <i>EMPLEO Y POLITICAS SOCIALES</i>	2.367	916	38,7	27,3	38,5	703	29,7	18,4	29,4
05 INGURUMENA, LURRALDE PLANGINTZA ETA ETXEBIZITZA <i>MEDIO AMBIENTE, PLANIFICAC.TERRITORIAL Y VIVIENDA</i>	11.408	804	7,0	5,8	26,9	708	6,2	5,2	25,9
06 OGASUNA ETA EKONOMIA <i>HACIENDA Y ECONOMIA</i>	8.410	1.568	18,7	13,5	32,0	553	6,6	4,6	7,5
07 HEZKUNTZA <i>EDUCACION</i>	9.488	1.632	17,2	15,4	20,0	1.632	17,2	15,4	20,0
08 OSASUNA <i>SALUD</i>	1.353	592	43,7	34,8	82,7	573	42,4	33,5	79,5
09 TURISMOA, MERKATARITZA ETA KONTSUMOA <i>TURISMO, COMERCIO Y CONSUMO</i>	682	561	82,3	72,7	71,3	561	82,3	72,7	44,9
10 KULTURA ETA HIZKUNTZA POLITIKA <i>CULTURA Y POLITICA LINGÜISTICA</i>	191	141	73,6	73,4	6,4	140	73,3	73,0	6,4
11 SEGURTASUNA <i>SEGURIDAD</i>	31.957	9.649	30,2	25,0	49,4	7.691	24,1	21,7	33,2
12 LANA ETA JUSTIZIA <i>TRABAJO Y JUSTICIA</i>	2.435	1.023	42,0	38,4	87,9	881	36,2	35,2	60,2
GUZTIRA TOTAL	89.310	23.925	26,8	21,3	40,2	17.971	20,1	17,9	27,3

2020ko AURREKONTUA - PRESUPUESTO 2020
SARRERA-AURREKONTUAREN BURUTZE GRADUA- GRADO DE EJECUCIÓN DEL PRESUPUESTO DE INGRESOS
SEKZIOEN BESTELAKO SARRERAK - OTROS INGRESOS POR SECCIONES

Miloi euro
 Millones de euros



**EAEko ADMINISTRAZIO OROKORRA
SARRERA-AURREKONTUAREN PARTIDA GARRANTZITSUENEN ANALISIA
Laburpen orokorra**

***ADMINISTRACIÓN GENERAL DE LA CAE
ANÁLISIS DE LAS PARTIDAS MÁS IMPORTANTES DEL PRESUPUESTO DE INGRESOS
Resumen general***

EAEko ADMINISTRAZIO OROKORRA - ADMINISTRACION GENERAL DE LA CAE
SARRERA-AURREKONTUAREN PARTIDA GARRANTZITSUEN ANALISIA 2020KO MAIATZAREN 31N
ANALISIS DE LAS PARTIDAS MAS SIGNIFICATIVAS DEL PRESUPUESTO DE INGRESOS A 31 DE MAYO DE 2020
LABURPEN OROKORRA - RESUMEN GENERAL

Euroak
Euros

	AURREKONTU EGUNERATUA PRESUPUESTO ACTUALIZADO	AITORTUTAKO ESKUBIDEAK DERECHOS RECONOCIDOS			
		BORONDATEZKO ALDIA PERIODO VOLUNTARIO		EXEKUZIO ALDIA PERIODO EJECUTIVO	
		ZENBATEKOA IMPORTE	%	ZENBATEKOA IMPORTE	%
ANALIZATUA GUZTIRA TOTAL ANALIZADO	11.679.965.841	5.355.317.764	45,9	822.925	0,0
%	99,8	99,8		27,3	
GAINERAKO PARTIDAK, ANALIZATU GABEKOAK RESTO PARTIDAS SIN ANALIZAR	27.045.242	11.479.021	42,4	2.193.546	8,1
%	0,2	0,2		72,7	
GERAKIN GABE AURREKONTUA GUZTIRA TOTAL PRESUPUESTO SIN REMANENTES	11.707.011.083	5.366.796.785	45,8	3.016.471	0,0
%	96,4	100,0		100,0	
DIRUZAINZAKO GERAKINAK REMANENTES DE TESORERIA	432.800.901				
AURREKONTUA GUZTIRA TOTAL PRESUPUESTO	12.139.811.984	5.366.796.785	44,2	3.016.471	0,0
%	100,0	100,0		100,0	

**EAEko ADMINISTRAZIO OROKORRA
SARRERA-AURREKONTUAREN PARTIDA GARRANTZITSUENEN ANALISIA
Sekziokako xehetasuna**

***ADMINISTRACIÓN GENERAL DE LA CAE
ANÁLISIS DE LAS PARTIDAS MÁS IMPORTANTES DEL PRESUPUESTO DE INGRESOS
Detalle por secciones***

EAEko ADMINISTRAZIO OROKORRA - ADMINISTRACION GENERAL DE LA CAE
SARRERA-AURREKONTUAREN PARTIDA GARRANTZITSUEN ANALISIA 2020KO MAIATZAREN 31N
ANALISIS DE LAS PARTIDAS MAS SIGNIFICATIVAS DEL PRESUPUESTO DE INGRESOS A 31 DE MAYO DE 2020
SEKZIOKAKO XEHETASUNA - DETALLE POR SECCIONES

Euroak
Euros

SEKZIO / PROGRAMA SECCION / PROGRAMA	CAC	PARTIDA PARTIDA	AURREKONTU EGUNERATUA PRESUPUESTO ACTUALIZADO	AITORTUTAKO ESKUBIDEAK DERECHOS RECONOCIDOS			
				BORONDATEZKO ALDIA PERIODO VOLUNTARIO		EXEKUZIO ALDIA PERIODO EJECUTIVO	
				ZENBATEKOA IMPORTE	%	ZENBATEKOA IMPORTE	%
03 SEKZIOA: EKONOMIAREN GARAPENA ETA AZPIEGITURAK SECCION 03: DESARROLLO ECONOMICO E INFRAESTRUCTURAS							
51510	PORTUAK PUERTOS						
		312	T-5. KIROL-ONTZIAK. GIPUZKOA. T-5. EMBARCACIONES DEPORTIVAS. GIPUZKOA.	2.562.744	66.710	2,6	351 0,0
72120	INDUSTRIA GARAPENA ETA EKINTZAILEEN LAGUNTZA DESARROLLO INDUSTRIAL Y APOYO A EMPRENDEDORES						
		380	ITZULERAK REINTEGROS	1.500.000	350.000	23,3	0 0,0
		823	GAUZATU ETA BIDERATU-INDUSTRIAKO ITZULERAK. REINTEGROS GAUZATU Y BIDERATU DE INDUSTRIA.	5.350.000	2.112.332	39,5	177.837 3,3
72130	INDUSTRIA SEGURTASUNA SEGURIDAD INDUSTRIAL						
		393	IAT URTEROKO KUOTA CANON ANUAL ITVS	3.500.000	0	0,0	0 0,0
04 SEKZIOA: ENPLEGUA ETA GIZARTE POLITIKAK SECCION 04: EMPLEO Y POLITICAS SOCIALES							
31230	GIZARTE ZERBITZUAK SERVICIOS SOCIALES						
		321	TELELAGUNTZA ZERBITZUA. SERVICIO DE TELEASISTENCIA.	2.250.000	832.309	37,0	0 0,0
05 SEKZIOA: INGURUMENA, LURRALDE PLANGINTZA ETA ETXEBIZITZA SECCION 05: MEDIO AMBIENTE, PLANIFICAC.TERRITORIAL Y VIVIENDA							
43120	ETXEBIZITZA VIVIENDA						
		321	HIGIEZINEN ALOKAIRUA ARRENDAMIENTO DE INMUEBLES	8.400.000	75.442	0,9	0 0,0

EAEko ADMINISTRAZIO OROKORRA - ADMINISTRACION GENERAL DE LA CAE
SARRERA-AURREKONTUAREN PARTIDA GARRANTZITSUEN ANALISIA 2020KO MAIATZAREN 31N
ANALISIS DE LAS PARTIDAS MAS SIGNIFICATIVAS DEL PRESUPUESTO DE INGRESOS A 31 DE MAYO DE 2020
SEKZIOKAKO XEHETASUNA - DETALLE POR SECCIONES

Euroak
Euros

SEKZIO / PROGRAMA SECCION / PROGRAMA	CAC	PARTIDA PARTIDA	AURREKONTU EGUNERATUA PRESUPUESTO ACTUALIZADO	AITORTUTAKO ESKUBIDEAK DERECHOS RECONOCIDOS			
				BORONDATEZKO ALDIA PERIODO VOLUNTARIO		EXEKUZIO ALDIA PERIODO EJECUTIVO	
				ZENBATEKOA IMPORTE	%	ZENBATEKOA IMPORTE	%
06 SEKZIOA: OGASUNA ETA EKONOMIA							
SECCION 06: HACIENDA Y ECONOMIA							
61120		ZERGA-POLITIKA POLITICA FISCAL					
	292	JOKOAREN GAINEKO TASAREN ERREKARGUA RECARGO DE LA TASA SOBRE EL JUEGO	4.275.000	0	0,0	0	0,0
63110		FINANTZA-POLITIKA POLITICA FINANCIERA					
	394	GAUZATUTAKO ABALENGATIKO DIRU-SARRERAK INGRESOS POR AVALES EJECUTADOS	2.000.000	142.146	7,1	0	0,0
07 SEKZIOA: HEZKUNTZA							
SECCION 07: EDUCACION							
42230		UNIBERTSITATEKO IRAKASKUNTZA ENSEÑANZA UNIVERSITARIA					
	818	UPV/EHURI EMANDAKO MAILEGUAK AMORTIZATZEA POR AMORTIZACION DE PRESTAMOS A LA UPV/EHU	1.534.329	0	0,0	0	0,0
42240		ARAUBIDE BEREZIKO IRAKASKUNTZAK ENSEÑANZAS DE REGIMEN ESPECIAL					
	321	IRAKASKUNTZA-PRESTAKUNTZA ZERBITZUAK SERVICIOS DE ENSEÑANZA Y FORMACION	2.500.000	340.164	13,6	0	0,0
11 SEKZIOA: SEGURTASUNA							
SECCION 11: SEGURIDAD							
22210		TRAFIKOA TRAFICO					
	391	- ISUNAK ETA TRAFIKOKO ZIGORRAK. MULTAS Y SANCIONES DE TRAFICO.	16.000.000	3.518.946	22,0	399.562	2,5
		- ATZERRITARREI EZARRITAKO ISUNAK ETA TRAFIKOKO ZIGORRAK. MULTAS Y SANCIONES DE TRAFICO IMPUESTAS A EXTRANJEROS.	1.900.000	280.644	14,8	0	0,0
		- RADAR FINKOKO TRAFIKO ZIGORRAK ETA ONESPENAK. MULTAS Y SANCIONES DE TRAFICO DE RADAR FIJO.	7.500.000	1.960.970	26,1	245.175	3,3

EAEko ADMINISTRAZIO OROKORRA - ADMINISTRACION GENERAL DE LA CAE
SARRERA-AURREKONTUAREN PARTIDA GARRANTZITSUEN ANALISIA 2020KO MAIATZAREN 31N
ANALISIS DE LAS PARTIDAS MAS SIGNIFICATIVAS DEL PRESUPUESTO DE INGRESOS A 31 DE MAYO DE 2020
SEKZIOKAKO XEHETASUNA - DETALLE POR SECCIONES

Euroak
Euros

SEKZIO / PROGRAMA SECCION / PROGRAMA	CAC	PARTIDA PARTIDA	AURREKONTU EGUNERATUA PRESUPUESTO ACTUALIZADO	AITORTUTAKO ESKUBIDEAK DERECHOS RECONOCIDOS			
				BORONDATEZKO ALDIA PERIODO VOLUNTARIO		EXEKUZIO ALDIA PERIODO EJECUTIVO	
				ZENBATEKOA IMPORTE	%	ZENBATEKOA IMPORTE	%
22230		ERTZAINZA ZERBITZUAN ERTZAINZA EN SERVICIO					
		824 - LANGILEEI EMANDAKO EPE LABURREKO KREDITUAK CREDITOS A CORTO PLAZO AL PERSONAL	0	1.453.097		0	
		- LANGILEEI EMANDAKO EPE LABURREKO KREDITUAK. CREDITOS A CORTO PLAZO AL PERSONAL.	4.000.000	808	0,0	0	0,0
90 SEKZIOA: ZOR PUBLIKOA SECCION 90: DEUDA PUBLICA							
01110		ZOR PUBLIKOA DEUDA PUBLICA					
		911 E. LUZEKO BARNE ZOR PUBLIKOA, OBLIG. ETA BONOAK DEUDA PUBLICA INTERIOR A L/PLAZO, OBLIGA. Y BONOS	886.310.764	742.009.355	83,7	0	0,0
		931 MAILEGUAK PRESTAMOS	0	140.000.000		0	
95 SEKZIOA: ERAKUNDEEN BALIABIDEAK ETA KONPROMISOAK SECCION 95: RECURSOS Y COMPROMISOS INSTITUCIONALES							
91110		FORU ALDUNDIEN EKARPENAK APORTACIONES DE LAS DIPUTACIONES FORALES					
		421 ARABAKO FORU ALDUNDITIK DE LA DIPUTACION FORAL DE ALAVA					
		- EKARPEN OROKORRA APORTACION GENERAL	1.581.873.767	659.114.070	41,7	0	0,0
		- EKARPEN BEREZIA. ERTZAINZA APORTACION ESPECIFICA. POLICIA AUTONOMA	7.206.170	3.002.570	41,7	0	0,0
		- EKARPEN BEREZIA. FINANTZAKETA BERRIA. APORTACION ESPECIFICA. NUEVA FINANCIACION.	36.941.593	15.392.330	41,7	0	0,0
		- EKARPEN BEREZIA. ESKUMEN BERRIAK. APORTACION ESPECIFICA. NUEVAS COMPETENCIAS.	77.940.665	32.475.278	41,7	0	0,0
		421 GIPUZKOAKO FORU ALDUNDITIK DE LA DIPUTACION FORAL DE GIPUZKOA					

EAEko ADMINISTRAZIO OROKORRA - ADMINISTRACION GENERAL DE LA CAE
SARRERA-AURREKONTUAREN PARTIDA GARRANTZITSUEN ANALISIA 2020KO MAIATZAREN 31N
ANALISIS DE LAS PARTIDAS MAS SIGNIFICATIVAS DEL PRESUPUESTO DE INGRESOS A 31 DE MAYO DE 2020
SEKZIOKAKO XEHETASUNA - DETALLE POR SECCIONES

Euroak
Euros

SEKZIO / PROGRAMA SECCION / PROGRAMA	CAC	PARTIDA PARTIDA	AURREKONTU EGUNERATUA PRESUPUESTO ACTUALIZADO	AITORTUTAKO ESKUBIDEAK DERECHOS RECONOCIDOS			
				BORONDATEZKO ALDIA PERIODO VOLUNTARIO		EXEKUZIO ALDIA PERIODO EJECUTIVO	
				ZENBATEKOA IMPORTE	%	ZENBATEKOA IMPORTE	%
		- EKARPEN OROKORRA APORTACION GENERAL	3.241.528.666	1.350.636.945	41,7	0	0,0
		- EKARPEN BEREZIA. ERTZAINZA APORTACION ESPECIFICA. POLICIA AUTONOMA	14.766.669	6.152.780	41,7	0	0,0
		- EKARPEN BEREZIA. FINANTZAKETA BERRIA. APORTACION ESPECIFICA. NUEVA FINANCIACION.	75.699.614	31.541.508	41,7	0	0,0
		- EKARPEN BEREZIA. ESKUMEN BERRIAK. APORTACION ESPECIFICA. NUEVAS COMPETENCIAS.	159.713.693	66.547.373	41,7	0	0,0
	421	BIZKAIKO FORU ALDUNDITIK DE LA DIPUTACION FORAL DE BIZKAIA					
		- EKARPEN OROKORRA APORTACION GENERAL	4.899.239.036	2.041.349.598	41,7	0	0,0
		- EKARPEN BEREZIA. ERTZAINZA APORTACION ESPECIFICA. POLICIA AUTONOMA	22.318.311	9.299.295	41,7	0	0,0
		- EKARPEN BEREZIA. FINANTZAKETA BERRIA. APORTACION ESPECIFICA. NUEVA FINANCIACION.	114.412.223	47.671.760	41,7	0	0,0
		- EKARPEN BEREZIA. ESKUMEN BERRIAK. APORTACION ESPECIFICA. NUEVAS COMPETENCIAS.	241.390.912	100.579.545	41,7	0	0,0
92110		ESPAINIAKO ALOR PUBLIKOAREKIKO FINANTZA-HARREMANA RELACIONES FINANCIERAS CON SECTOR PUBLICO ESPAÑOL					
	431	ESTATUKO ADMINISTRAZIO ZENTRALETIK DE LA ADMINISTRACION CENTRAL DEL ESTADO					
		- ERTZAINZAREN KOTIZAZIO GEHIGARRIAREN KOSTURAKO FINANTZA- LANKIDETZA. COLABORACION FINANCIERA EN EL COSTE DE LA COTIZACION ADICIONAL DE LA ERTZAINZA.	19.375.150	5.567.802	28,7	0	0,0
		- COVID-19REN ONDORIOZKO BEHARRREI ERANTZUTEA ATENDER NECESIDADES DERIVADAS DEL COVID-19	0	16.060.936		0	
		- EGF-REN DIRU-SARREREN PARTAIDETZA, EMPLEGU-POLITIKA AKTIBOENTZAKO PARTICIPACIÓN EN INGRESOS DEL FSE PARA LAS POLÍTICAS ACTIVAS DE EMPLEO	0	4.086.022		0	
		- GENERO-INDARKERIAREN ALORREKO ESTATU-ITUNEAN PARTAIDETZA PARTIC. PACTO DE ESTADO CONTRA LA VIOLENCIA DE GÉNERO	0	2.218.430		0	

EAEko ADMINISTRAZIO OROKORRA - ADMINISTRACION GENERAL DE LA CAE
SARRERA-AURREKONTUAREN PARTIDA GARRANTZITSUEN ANALISIA 2020KO MAIATZAREN 31N
ANALISIS DE LAS PARTIDAS MAS SIGNIFICATIVAS DEL PRESUPUESTO DE INGRESOS A 31 DE MAYO DE 2020
SEKZIOKAKO XEHETASUNA - DETALLE POR SECCIONES

Euroak
Euros

SEKZIO / PROGRAMA SECCION / PROGRAMA	CAC	PARTIDA PARTIDA	AURREKONTU EGUNERATUA PRESUPUESTO ACTUALIZADO	AITORTUTAKO ESKUBIDEAK DERECHOS RECONOCIDOS			
				BORONDATEZKO ALDIA PERIODO VOLUNTARIO		EXEKUZIO ALDIA PERIODO EJECUTIVO	
				ZENBATEKOA IMPORTE	%	ZENBATEKOA IMPORTE	%
	731	ESTATUKO ADMINISTRAZIO ZENTRALETIK DE LA ADMINISTRACION CENTRAL DEL ESTADO					
		- EAE-KO TRENBIDE SARE BERRIA-KUDEAKETA KREDITOAK. NUEVA RED FERROVIARIA EN LA CAE-CREDITOS GESTION.	95.297.000	11.780.436	12,4	0	0,0
		- BILBOKO HEGOALDEKO TREN SAIHESBIDEA-KUDEAKETA KREDITOAK. VARIANTE SUR FERROVIARIA DE BILBAO-CREDITOS DE GESTION.	5.190.000	0	0,0	0	0,0
93110		EUROPAR BATASUNAREKIKO FINANTZA-HARREMANAK RELACIONES FINANCIERAS CON LA UNION EUROPEA					
	441	EUROPAR BATASUNETIK - EGIF DE LA UNION EUROPEA - FSE					
		- EGF ENPLEGU POLITIKA AKTIBOAK. FSE POLITICAS ACTIVAS DE EMPLEO.	26.114.310	0	0,0	0	0,0
		- EUSKAL AUTONOMIA ERKIDEGOKO EGF PROGRAMA ERAGILEA. PROGRAMA OPERATIVO FSE PAIS VASCO.	3.236.000	93.693	2,9	0	0,0
		- GAZTEEN ENPLEGUA PE 2014-2020. PO EMPLEO JUVENIL 2014-2020.	2.000.000	2.322.041	116,1	0	0,0
	441	EUROPAR BATASUNETIK - LGENF DE LA UNION EUROPEA - FEADER					
		- LANDA GARAPENA. DESARROLLO RURAL.	6.212.647	4.695.993	75,6	0	0,0
	441	EUROPAR BATASUNETIK - NBEF DE LA UNION EUROPEA - FEAGA					
		- EUROPAKO BATASUNETIK - NBEF. DE LA UNION EUROPEA - FEAGA.	68.222.424	0	0,0	0	0,0
		- NBEF: OINARRIZKO ORDAINKETA FEAGA: PAGO BÁSICO	0	19.933.674		0	
		- NBEF: GREENING FEAGA: GREENING	0	10.283.448		0	
		- NBEF: LAGUNTZA ELKARTUAK FEAGA: AYUDAS ASOCIADAS	0	5.831.481		0	

EAEko ADMINISTRAZIO OROKORRA - ADMINISTRACION GENERAL DE LA CAE
SARRERA-AURREKONTUAREN PARTIDA GARRANTZITSUEN ANALISIA 2020KO MAIATZAREN 31N
ANALISIS DE LAS PARTIDAS MAS SIGNIFICATIVAS DEL PRESUPUESTO DE INGRESOS A 31 DE MAYO DE 2020
SEKZIOKAKO XEHETASUNA - DETALLE POR SECCIONES

Euroak
Euros

SEKZIO / PROGRAMA SECCION / PROGRAMA	CAC	PARTIDA PARTIDA	AURREKONTU EGUNERATUA PRESUPUESTO ACTUALIZADO	AITORTUTAKO ESKUBIDEAK DERECHOS RECONOCIDOS			
				BORONDATEZKO ALDIA PERIODO VOLUNTARIO		EXEKUZIO ALDIA PERIODO EJECUTIVO	
				ZENBATEKOA IMPORTE	%	ZENBATEKOA IMPORTE	%
	741	EUOPAR BATASUNETIK - EGEF DE LA UNION EUROPEA - FEDER					
		- EUSKAL AUTONOMIA ERKIDEGOKO EGEF PROGRAMA ERAGILEA. PROGRAMA OPERATIVO FEDER PAIS VASCO.	10.000.000	5.427.100	54,3	0	0,0
	741	EUOPAR BATASUNETIK - LGENF DE LA UNION EUROPEA - FEADER					
		- LANDA GARAPENA. DESARROLLO RURAL.	12.176.012	2.470.118	20,3	0	0,0
	741	EBETIK-ITSAS ETA ARRANTZAREN EUOPAKO FUNTSA IAEF DE LA UE-FONDO EUROPEO MARITIMO Y DE PESCA FEMP					
		- EUSKAL AUTONOMIA ERKIDEGOKO IAEF PROGRAMA ERAGILEA PROGRAMA OPERATIVO PV. FE MARITIMO Y DE LA PESCA.	9.528.142	7.640.616	80,2	0	0,0
GUZTIRA TOTAL			11.679.965.841	5.355.317.764	45,9	822.925	0,0

**ERAKUNDE AUTONOMO ADMINISTRATIBOAK
GASTU-AURREKONTUAREN BURUTZE GRADUA FUNTZIOEN ARABERA**

***ORGANISMOS AUTÓNOMOS ADMINISTRATIVOS
GRADO DE EJECUCIÓN DEL PRESUPUESTO DE GASTOS POR FUNCIONES***

ERAKUNDE AUTONOMO ADMINISTRATIBOAK - ORGANISMOS AUTÓNOMOS ADMINISTRATIVOS
GASTU-AURREKONTUAREN BURUTZE GRADUA 2020KO MAIATZAREN 31N - GRADO DE EJECUCION DEL PRESUPUESTO DE GASTOS A 31 DE MAYO DE 2020
FUNTZIOEN ARABERAKO LABURPENA - RESUMEN POR FUNCIONES

Milaka euro
Miles de euros

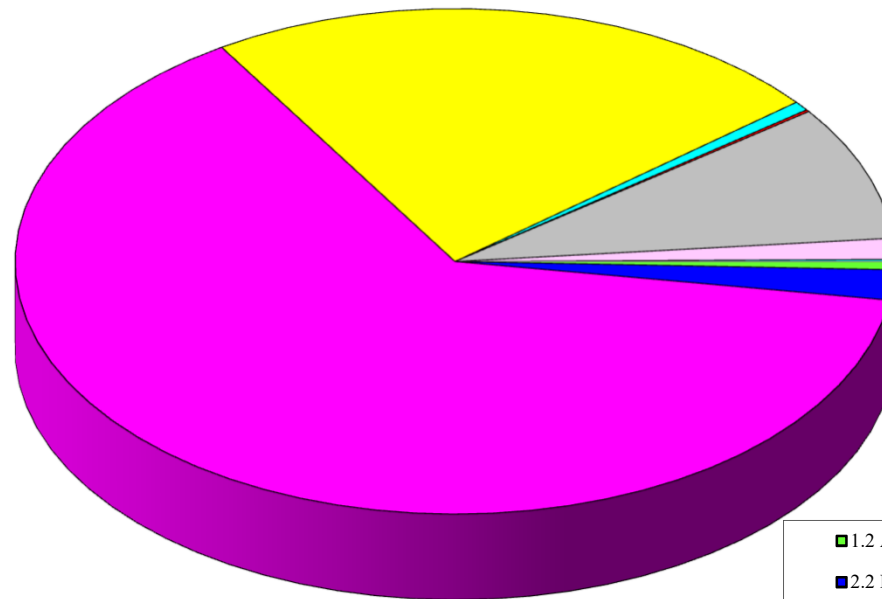
FUNTZIO TALDEA - GRUPO FUNCIONAL FUNTZIOA / FUNCION	HASIERAKO AURREK. PRESUPUESTO INICIAL	AURREK. EGUNERATUA PRESUP. ACTUALIZADO	AITORTUTAKO OBLIGAZ. OBLIGAC. RECONOCIDAS	GAUZATZE % % EJECUCION
1 ZERBITZU OROKORRAK <i>SERVICIOS DE CARACTER GENERAL</i>	9.442	28.195	1.643	5,8
12 ADMINISTRAZIO OROKORRA <i>ADMINISTRACION GENERAL</i>	9.442	28.195	1.643	5,8
2 HERRI BABESA ETA HERRITARREN SEGURTASUNA <i>PROTECCION CIVIL Y SEGURIDAD CIUDADANA</i>	21.312	21.582	6.128	28,4
22 HERRI SEGURTASUNA ETA BABESA <i>SEGURIDAD Y PROTECCION CIVIL</i>	21.312	21.582	6.128	28,4
3 GIZARTE SEGURTASUNA, BABESA ETA SUSTAPENA <i>SEGURIDAD, PROTECCION Y PROMOCION SOCIAL</i>	918.151	924.049	276.105	29,9
31 GIZARTE SEGURTASUNA ETA BABESA <i>SEGURIDAD Y PROTECCION SOCIAL</i>	511.193	512.604	202.667	39,5
32 GIZARTE SUSTAPENA <i>PROMOCION SOCIAL</i>	406.958	411.445	73.437	17,8
4 IZAERA SOZIALEKO ONDASUN PUBLIKOEN EKOIZPENA <i>PRODUCCION DE BIENES PUBLICOS DE CARACTER SOCIAL</i>	66.724	66.717	29.852	44,7
44 GIZARTE ONGIZATEA <i>BIENESTAR COMUNITARIO</i>	6.927	6.926	1.925	27,8
46 KOMUNITATE ETA GIZARTE ZERBITZUAK <i>OTROS SERVICIOS COMUNITARIOS Y SOCIALES</i>	2.083	2.083	422	20,3
47 EUSKARAREN SUSTAPENA <i>PROMOCION DEL EUSKERA</i>	57.714	57.707	27.505	47,7
5 EKONOMIAZKO ONDASUN PUBLIKOEN EKOIZPENA <i>PRODUCCION BIENES PUBLICOS DE CARACTER ECONOMICO</i>	14.689	14.686	4.260	29,0
55 OINARRIZKO INFORMAZIOA ETA ESTADISTIKOA <i>INFORMACION BASICA Y ESTADISTICA</i>	14.689	14.686	4.260	29,0

ERAKUNDE AUTONOMO ADMINISTRATIBOAK - ORGANISMOS AUTÓNOMOS ADMINISTRATIVOS
GASTU-AURREKONTUAREN BURUTZE GRADUA 2020KO MAIATZAREN 31N - GRADO DE EJECUCION DEL PRESUPUESTO DE GASTOS A 31 DE MAYO DE 2020
FUNTZIOEN ARABERAKO LABURPENA - RESUMEN POR FUNCIONES

Milaka euro
Miles de euros

FUNTZIO TALDEA - GRUPO FUNCIONAL FUNTZIOA / FUNCION	HASIERAKO AURREK. PRESUPUESTO INICIAL	AURREK. EGUNERATUA PRESUP. ACTUALIZADO	AITORTUTAKO OBLIGAZ. OBLIGAC. RECONOCIDAS	GAUZATZE % % EJECUCION
6 EKONOMIA-ARAUKETA OROKORRA REGULACION ECONOMICA DE CARACTER GENERAL	1.637	1.637	420	25,7
61 EKONOMIA-ARAUKETA REGULACION ECONOMICA	1.637	1.637	420	25,7
GUZTIRA TOTAL	1.031.955	1.056.865	318.407	30,1

ERAKUNDE AUTONOMO ADMINISTRATIBOAK - ORGANISMOS AUTÓNOMOS ADMINISTRATIVOS
2020ko AURREKONTUA- PRESUPUESTO 2020
GASTU-AURREKONTUAREN BURUTZE GRADUA FUNTZIOEN ARABERA- GRADO DE EJECUCIÓN DEL PRESUPUESTO DE GASTOS POR
FUNCIONES



- 1.2 Administrazio orokorra - Administración general
- 2.2 Herri segurtasuna eta babesa - Seguridad y protección civil
- 3.1 Gizarte segurtasuna eta babesa - Seguridad y protección social
- 3.2 Gizarte sustapena - Promoción social
- 4.4 Gizarte ongizatea - Bienestar comunitario
- 4.6 Komunitate eta Gizarte Zerbitzuak / Otros servicios comunitarios y Sociales
- 4.7 Euskararen sustapena - Promoción del euskera"
- 4.5 Oinarritzko informazioa eta estatistikoa - Información básica y estadística
- 6.1 Ekonomia-arauketa - Regulación económica

**ERAKUNDE AUTONOMO ADMINISTRATIBOAK
KONPROMISOZKO KREDITUAK**

***ORGANISMOS AUTÓNOMOS ADMINISTRATIVOS
CRÉDITOS DE COMPROMISO***

ERAKUNDE AUTONOMO ADMINISTRATIBOAK - ORGANISMOS AUTÓNOMOS ADMINISTRATIVOS
EKITALDIAREN KONPROMISOZKO KREDITUAK 2020KO MAIATZAREN 31N - CREDITOS DE COMPROMISO DEL EJERCICIO A 31 DE MAYO DE 2020
SEKZIOKAKO LABURPENA - RESUMEN POR SECCIONES

Euroak
Euros

SEKZIOA SECCION	KONPROMISOZKO KREDITUEN URTE ANITZEKO BANAKETA DISTRIBUCION PLURIANUAL CREDITOS DE COMPROMISO						GUZTIRA TOTAL
	2021	2022	2023	2024	2025 eta... y ss.		
40 LEHIAREN EUSKAL AGINTARITZA AUTORIDAD VASCA DE LA COMPETENCIA	HASIERAKO KREDITUA CRÉDITO INICIAL	96.970	50.000	0	0	0	146.970
	ALDAKETA MODIFICACIÓN	0	0	0	0	0	0
	KREDITU EGUNERATUA CRÉDITO DEFINITIVO	96.970	50.000	0	0	0	146.970
	BAIMENDUA AUTORIZADO	23.280	0	0	0	0	23.280
	KONPROMETITUTA COMPROMETIDO	19.416	0	0	0	0	19.416
41 LANBIDE-EUSKAL ENPLEGU ZERBITZUA LANBIDE-SERVICIO VASCO DE EMPLEO	HASIERAKO KREDITUA CRÉDITO INICIAL	127.394.427	69.024.633	30.460.920	31.200	92.442	227.003.622
	ALDAKETA MODIFICACIÓN	0	0	0	0	0	0
	KREDITU EGUNERATUA CRÉDITO DEFINITIVO	127.394.427	69.024.633	30.460.920	31.200	92.442	227.003.622
	BAIMENDUA AUTORIZADO	18.208.883	7.104.286	1.900.600	31.200	92.442	27.337.411
	KONPROMETITUTA COMPROMETIDO	3.890.034	1.140.000	0	0	0	5.030.034
42 MEMORIA, BIZIKIDETZA ETA GIZA ESKUBIDEEN INSTIT. INSTITUTO DE LA MEMORIA, LA CONVIVENCIA Y DDHH	HASIERAKO KREDITUA CRÉDITO INICIAL	73.000	0	0	0	0	73.000
	ALDAKETA MODIFICACIÓN	0	0	0	0	0	0
	KREDITU EGUNERATUA CRÉDITO DEFINITIVO	73.000	0	0	0	0	73.000
	BAIMENDUA AUTORIZADO	50.000	0	0	0	0	50.000
	KONPROMETITUTA COMPROMETIDO	0	0	0	0	0	0

ERAKUNDE AUTONOMO ADMINISTRATIBOAK - ORGANISMOS AUTÓNOMOS ADMINISTRATIVOS
EKITALDIAREN KONPROMISOZKO KREDITUAK 2020KO MAIATZAREN 31N - CREDITOS DE COMPROMISO DEL EJERCICIO A 31 DE MAYO DE 2020
SEKZIOKAKO LABURPENA - RESUMEN POR SECCIONES

Euroak
Euros

SEKZIOA SECCION		KONPROMISOZKO KREDITUEN URTE ANITZEKO BANAKETA DISTRIBUCION PLURIANUAL CREDITOS DE COMPROMISO					
		2021	2022	2023	2024	2025 eta... y ss.	GUZTIRA TOTAL
43 HERRI ARDURALARITZAREN EUSKAL ERAKUNDEA-HAEE INSTITUTO VASCO DE ADMINISTRACION PUBLICA-IVAP	HASIERAKO KREDITUA	3.414.500	729.750	559.000	190.000	0	4.893.250
	CRÉDITO INICIAL						
	ALDAKETA	0	0	0	0	0	0
	MODIFICACIÓN						
	KREDITU EGUNERATUA	3.414.500	729.750	559.000	190.000	0	4.893.250
	CRÉDITO DEFINITIVO						
BAIMENDUA AUTORIZADO	KONPROMETITUTA	92.740	42.500	0	0	0	135.240
	COMPROMETIDO						
	HASIERAKO KREDITUA	30.757.000	353.000	300.000	0	0	31.410.000
	CRÉDITO INICIAL						
44 HELDUEN ALFABET. BERREUSKALDUNTZERAKO ERAKUN- HABE INSTITUTO ALFABET. REEUSKALDUNIZACION ADULTOS-HABE	ALDAKETA	0	0	0	0	0	0
	MODIFICACIÓN						
	KREDITU EGUNERATUA	30.757.000	353.000	300.000	0	0	31.410.000
	CRÉDITO DEFINITIVO						
	BAIMENDUA	1.197.080	6.680	0	0	0	1.203.760
	AUTORIZADO						
KONPROMETITUTA COMPROMETIDO	KONPROMETITUTA	37.778	0	0	0	0	37.778
	COMPROMETIDO						
	HASIERAKO KREDITUA	2.432.758	800.000	0	0	0	3.232.758
	CRÉDITO INICIAL						
45 POLIZIA ETA LARRIALDIETAKO EUSKAL AKADEMIA ACADEMIA VASCA DE POLICIA Y EMERGENCIAS	ALDAKETA	772.643	1.068.807	43.764	0	0	1.885.214
	MODIFICACIÓN						
	KREDITU EGUNERATUA	3.205.401	1.868.807	43.764	0	0	5.117.972
	CRÉDITO DEFINITIVO						
	BAIMENDUA	1.587.879	536.043	43.764	0	0	2.167.686
	AUTORIZADO						
KONPROMETITUTA COMPROMETIDO	KONPROMETITUTA	744.729	98.243	43.764	0	0	886.736
	COMPROMETIDO						

ERAKUNDE AUTONOMO ADMINISTRATIBOAK - ORGANISMOS AUTÓNOMOS ADMINISTRATIVOS
EKITALDIAREN KONPROMISOZKO KREDITUAK 2020KO MAIATZAREN 31N - CREDITOS DE COMPROMISO DEL EJERCICIO A 31 DE MAYO DE 2020
SEKZIOKAKO LABURPENA - RESUMEN POR SECCIONES

Euroak
Euros

SEKZIOA SECCION	KONPROMISOZKO KREDITUEN URTE ANITZEKO BANAKETA DISTRIBUCION PLURIANUAL CREDITOS DE COMPROMISO						GUZTIRA TOTAL
	2021	2022	2023	2024	2025 eta... y ss.		
46 EUSKAL ESTADISTIKA ERAKUNDEA-EUSTAT INSTITUTO VASCO DE ESTADISTICA-EUSTAT	HASIERAKO KREDITUA CRÉDITO INICIAL	2.956.000	2.934.000	2.934.000	0	0	8.824.000
	ALDAKETA MODIFICACIÓN	0	0	0	0	0	0
	KREDITU EGUNERATUA CRÉDITO DEFINITIVO	2.956.000	2.934.000	2.934.000	0	0	8.824.000
	BAIMENDUA AUTORIZADO	408.789	0	0	0	0	408.789
	KONPROMETITUTA COMPROMETIDO	25.349	0	0	0	0	25.349
47 EMAKUNDE-EMAKUMEAREN EUSKAL ERAKUNDEA EMAKUNDE-INSTITUTO VASCO DE LA MUJER	HASIERAKO KREDITUA CRÉDITO INICIAL	585.721	150.000	40.000	0	0	775.721
	ALDAKETA MODIFICACIÓN	0	0	0	0	0	0
	KREDITU EGUNERATUA CRÉDITO DEFINITIVO	585.721	150.000	40.000	0	0	775.721
	BAIMENDUA AUTORIZADO	221.436	0	0	0	0	221.436
	KONPROMETITUTA COMPROMETIDO	8.770	0	0	0	0	8.770
48 OSALAN-LANEKO SEGURT. ETA OSASUN. EUSKAL ERAK. OSALAN-INSTIT. VASCO SEGURIDAD Y SALUD LABORALES	HASIERAKO KREDITUA CRÉDITO INICIAL	2.405.000	2.350.000	650.000	0	0	5.405.000
	ALDAKETA MODIFICACIÓN	0	0	0	0	0	0
	KREDITU EGUNERATUA CRÉDITO DEFINITIVO	2.405.000	2.350.000	650.000	0	0	5.405.000
	BAIMENDUA AUTORIZADO	24.200	24.200	0	0	0	48.400
	KONPROMETITUTA COMPROMETIDO	19.441	19.441	0	0	0	38.881

ERAKUNDE AUTONOMO ADMINISTRATIBOAK - ORGANISMOS AUTÓNOMOS ADMINISTRATIVOS
EKITALDIAREN KONPROMISOZKO KREDITUAK 2020KO MAIATZAREN 31N - CREDITOS DE COMPROMISO DEL EJERCICIO A 31 DE MAYO DE 2020
SEKZIOKAKO LABURPENA - RESUMEN POR SECCIONES

Euroak
Euros

SEKZIOA SECCION	KONPROMISOZKO KREDITUEN URTE ANITZEKO BANAKETA DISTRIBUCION PLURIANUAL CREDITOS DE COMPROMISO						GUZTIRA TOTAL
	2021	2022	2023	2024	2025 eta... y ss.		
49 KONTSUMOBIDE-KONTSUMOKO EUSKAL INSTITUTUA <i>KONTSUMOBIDE-INSTITUTO VASCO DE CONSUMO</i>	HASIERAKO KREDITUA <i>CRÉDITO INICIAL</i>	967.393	130.000	0	0	0	1.097.393
	ALDAKETA <i>MODIFICACIÓN</i>	0	0	0	0	0	0
	KREDITU EGUNERATUA <i>CRÉDITO DEFINITIVO</i>	967.393	130.000	0	0	0	1.097.393
	BAIMENDUA <i>AUTORIZADO</i>	361.693	0	0	0	0	361.693
	KONPROMETITUTA <i>COMPROMETIDO</i>	14.300	0	0	0	0	14.300
GUZTIRA TOTAL	HASIERAKO KREDITUA CRÉDITO INICIAL	171.082.769	76.521.383	34.943.920	221.200	92.442	282.861.714
	ALDAKETA MODIFICACIÓN	772.643	1.068.807	43.764	0	0	1.885.214
	KREDITU EGUNERATU CRÉDITO DEFINITIVO	171.855.412	77.590.190	34.987.684	221.200	92.442	284.746.928
	BAIMENDUA AUTORIZADO	23.463.181	7.816.459	1.944.364	31.200	92.442	33.347.645
	KONPROMETITUTA COMPROMETIDO	4.852.557	1.300.183	43.764	0	0	6.196.504

HABE
GASTU-AURREKONTUAREN BURUTZE GRADUA
Kapitulukako laburpena

GRADO DE EJECUCIÓN DEL PRESUPUESTO DE GASTOS
Resumen por capítulos

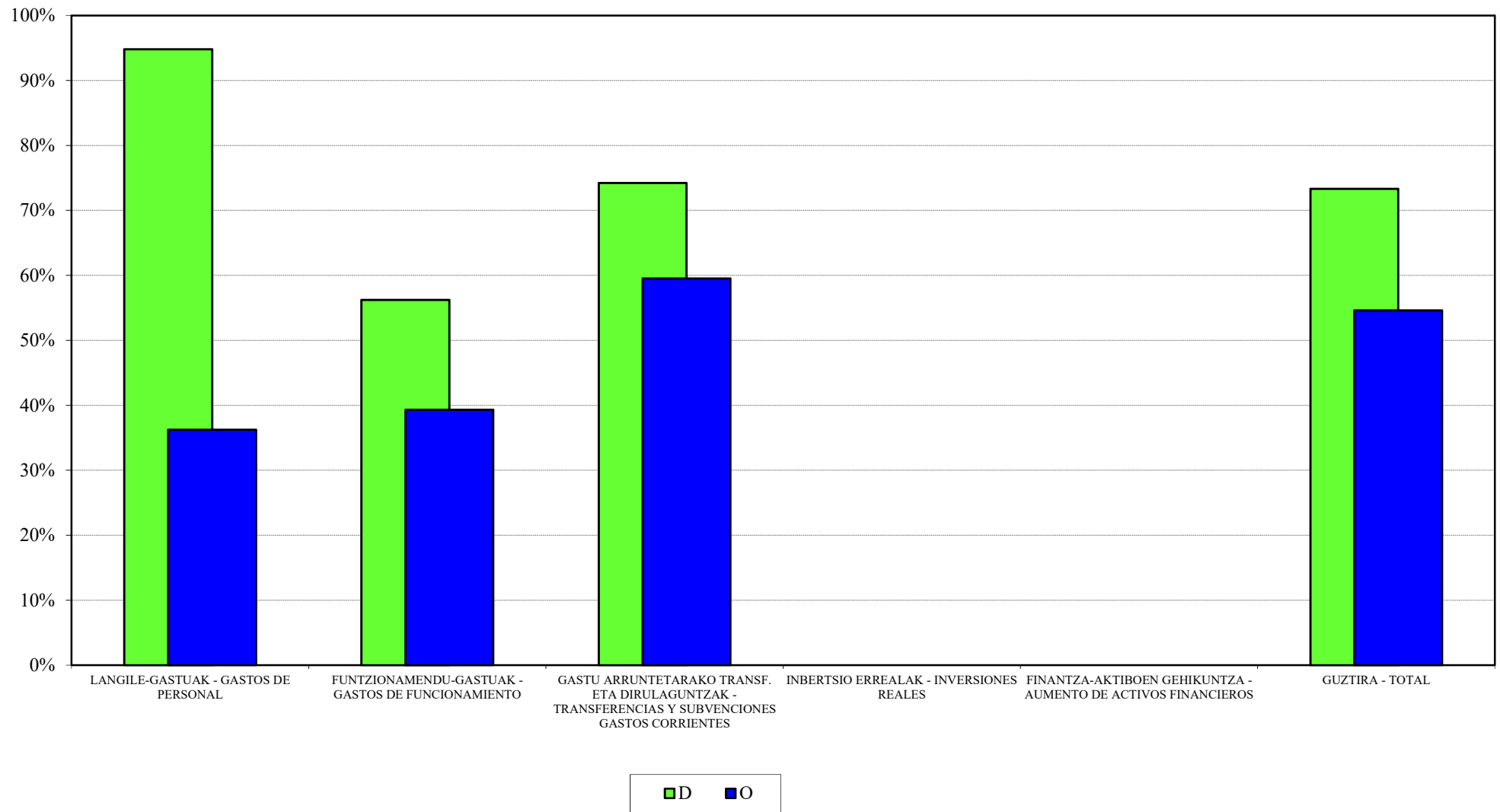
HABE - HABE

**GASTU-AURREKONTUAREN BURUTZE GRADUA 2020KO MAIATZAREN 31N - GRADO DE EJECUCION DEL PRESUPUESTO DE GASTOS A 31 DE MAYO DE 2020
KAPITULUKAKO LABURPENA - RESUMEN POR CAPITULOS**

Milaka euro
Miles de euros

KAPITULUA CAPITULO	AURREKONTU EGUNERATUA PRESUPUESTO ACTUALIZADO	GASTU BAIMENAK AUTORIZACIONES DE GASTOS				GASTU DISPOSIZIOAK DISPOSICIONES DE GASTOS				AITORTUTAKO OBLIGAZIOAK OBLIGACIONES RECONOCIDAS				ORDAINKETAK PAGOS			
		ZENBATEK.	EGUN.%	AURR. HIL.	AURR. URT.	ZENBATEK.	EGUN.%	AURR. HIL.	AURR. URT.	ZENBATEK.	EGUN.%	AURR. HIL.	AURR. URT.	ZENBATEK.	EGUN.%	AURR. HIL.	AURR. URT.
		IMPORTE	%ACTUAL	MES ANT.	AÑO ANT.	IMPORTE	%ACTUAL	MES ANT.	AÑO ANT.	IMPORTE	%ACTUAL	MES ANT.	AÑO ANT.	IMPORTE	%ACTUAL	MES ANT.	AÑO ANT.
1 LANGILE-GASTUAK GASTOS DE PERSONAL	4.042	3.861	95,5	95,5	95,5	3.832	94,8	94,8	94,8	1.465	36,3	28,2	35,6	1.465	36,3	28,2	35,6
2 FUNTZIONAMENDU-GASTUAK GASTOS DE FUNCIONAMIENTO	6.128	4.030	65,8	64,4	49,6	3.445	56,2	54,9	34,3	2.409	39,3	36,6	20,8	2.402	39,2	36,6	20,4
4 GASTU ARRUNTETARAKO TRANSF. ETA DIRULAGUNTZAK TRANSFERENCIAS Y SUBVENCIONES GASTOS CORRIENTES	36.379	30.156	82,9	74,2	74,6	27.003	74,2	74,2	74,6	21.649	59,5	50,6	47,4	21.649	59,5	50,6	47,4
6 INBERTSIO ERREALAK INVERSIONES REALES	200	0	0,0	0,0	8,6	0	0,0	0,0	8,6	0	0,0	0,0	8,6	0	0,0	0,0	8,6
8 FINANTZA-AKTIBOEN GEHIKUNTZA AUMENTO DE ACTIVOS FINANCIEROS	1	0	0,0	0,0	0,0	0	0,0	0,0	0,0	0	0,0	0,0	0,0	0	0,0	0,0	0,0
GUZTIRA TOTAL	46.750	38.047	81,4	74,5	73,6	34.281	73,3	73,1	72,0	25.523	54,6	46,6	43,5	25.516	54,6	46,6	43,4
GASTU ARRUNTAK GASTOS CORRIENTES	46.549	38.047	81,7	74,8	73,9	34.281	73,6	73,5	72,2	25.523	54,8	46,8	43,6	25.516	54,8	46,8	43,6
KAPITAL ERAGIKETA EZ-FINANTZARIOAK OPERACIONES DE CAPITAL NO FINANCIERAS	200	0	0,0	0,0	8,6	0	0,0	0,0	8,6	0	0,0	0,0	8,6	0	0,0	0,0	8,6
ERAGIKETA FINANTZARIOAK OPERACIONES FINANCIERAS	1	0	0,0	0,0	0,0	0	0,0	0,0	0,0	0	0,0	0,0	0,0	0	0,0	0,0	0,0
GUZTIRA TOTAL	46.750	38.047	81,4	74,5	73,6	34.281	73,3	73,1	72,0	25.523	54,6	46,6	43,5	25.516	54,6	46,6	43,4

HABE
2020ko AURREKONTUA - PRESUPUESTO 2020
GASTU-AURREKONTUAREN BURUTZE GRADUA - GRADO DE EJECUCIÓN DEL PRESUPUESTO DE GASTOS
KAPITULUKAKO LABURPENA - RESUMEN POR CAPÍTULOS

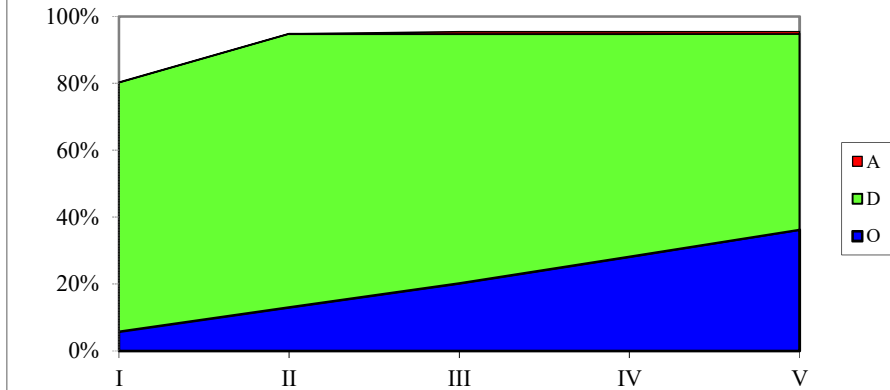


HABE

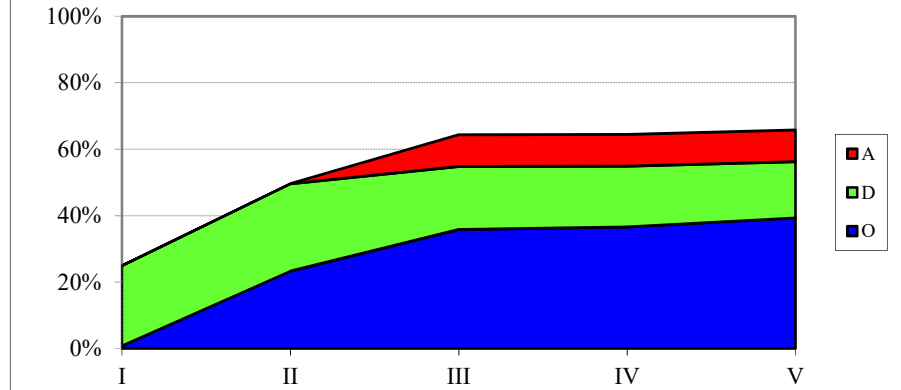
2020ko AURREKONTUA - PRESUPUESTO 2020

GASTU-AURREK. BURUTZE GRADUAREN HILEROKO EBOLUZIOA - EVOLUCIÓN MENSUAL DEL GRADO DE EJEC. DEL PRESUP. DE GASTOS

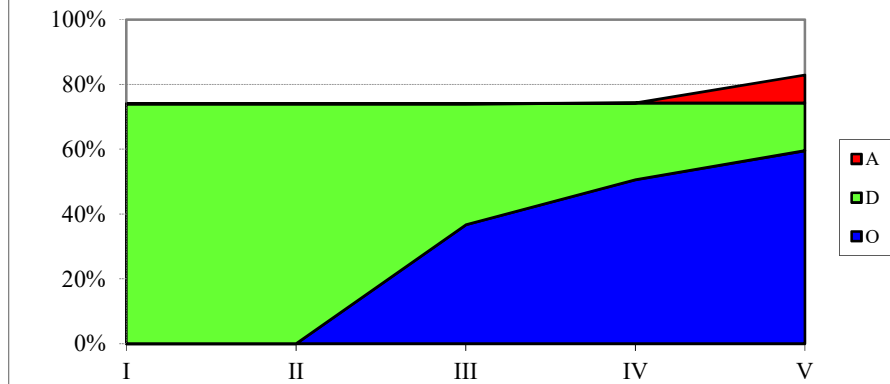
LANGILE-GASTUAK
GASTOS DE PERSONAL



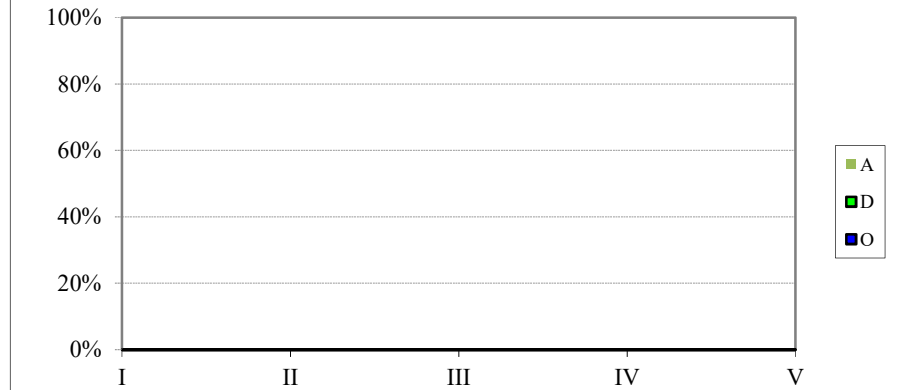
FUNTZIONAMENDU-GASTUAK
GASTOS DE FUNCIONAMIENTO



GASTU ARRUNTETARAKO TRANSF. ETA DIRUL.
TRANSF. Y SUBV. PARA GASTOS CORRIENTES



INBERTSIO ERREALAK
INVERSIONES REALES



HABE
SARRERA-AURREKONTUAREN BURUTZE GRADUA
Kapitulukako laburpena

GRADO DE EJECUCIÓN DEL PRESUPUESTO DE INGRESOS
Resumen por capítulos

HABE - HABE
SARRERA-AURREKONTUAREN BURUTZE GRADUA 2020KO MAIATZAREN 31N -
GRADO DE EJECUCION DEL PRESUPUESTO DE INGRESOS A 31 DE MAYO DE 2020
KAPITULUKAKO LABURPENA - RESUMEN POR CAPITULOS

Milaka euro
Miles de euros

KAPITULUA CAPITULO	AURREKONTU EGUNERATUA PRESUPUESTO ACTUALIZADO	AITORTUTAKO ESKUBIDEAK DERECHOS RECONOCIDOS				BILDUTAKOA RECAUDACIÓN			
		ZENBATEK. IMPORTE	EGUN.% %ACTUAL	AURR. HIL. MES ANT.	AURR. URT. AÑO ANT.	ZENBATEK. IMPORTE	EGUN.% %ACTUAL	AURR. HIL. MES ANT.	AURR. URT. AÑO ANT.
3 TASAK, SALNEURRIAK ETA ZUZB. PUBLIKOKO B. BATZUK TASAS, PRECIOS PUBLICOS Y OTROS IN. DERECHO PUBL.	7.239	553	7,6	0,1	6,2	547	7,6	0,1	6,1
4 GASTU ARRUNTETARAKO TRANSF. ETA DIRULAGUNTZAK TRANSFERENCIAS Y SUBVEN. PARA GASTOS CORRIENTES	39.110	29.333	75,0	75,0	49,0	29.333	75,0	75,0	49,0
5 ONDARE-SARRERAK INGRESOS PATRIMONIALES	0	0	0,0	0,0	0,0	0	0,0	0,0	0,0
8 FINANTZA-AKTIBOEN GUTXITZEA DISMINUCION DE ACTIVOS FINANCIEROS	401	0	0,0	0,0	1,9	0	0,0	0,0	1,9
GUZTIRA TOTAL	46.750	29.886	63,9	62,8	42,9	29.879	63,9	62,8	42,9

HAAE - IVAP
GASTU-AURREKONTUAREN BURUTZE GRADUA
Kapitulukako laburpena

GRADO DE EJECUCIÓN DEL PRESUPUESTO DE GASTOS
Resumen por capítulos

HAEE - IVAP

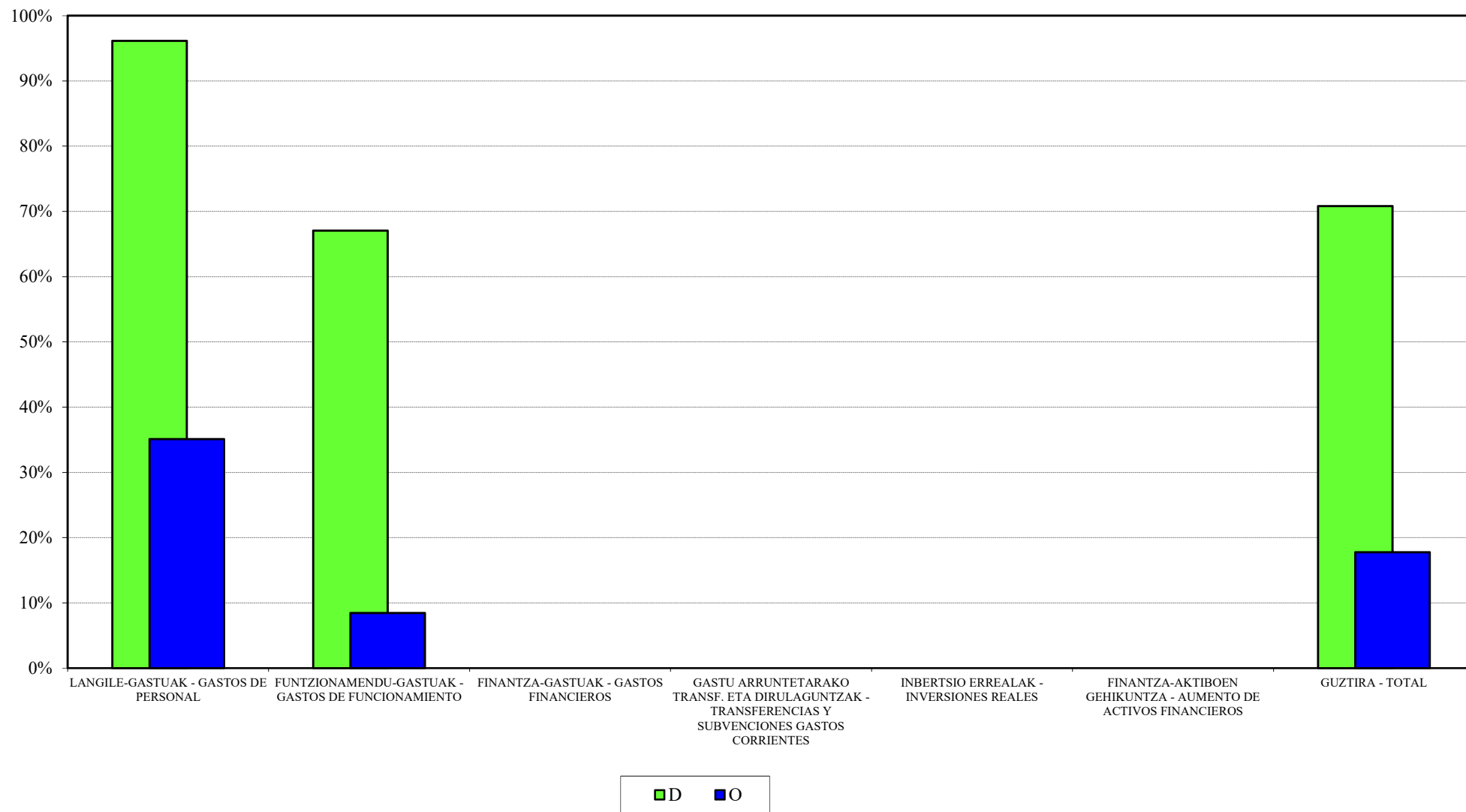
**GASTU-AURREKONTUAREN BURUTZE GRADUA 2020KO MAIATZAREN 31N - GRADO DE EJECUCION DEL PRESUPUESTO DE GASTOS A 31 DE MAYO DE 2020
KAPITULUKAKO LABURPENA - RESUMEN POR CAPITULOS**

Milaka euro

Miles de euros

KAPITULUA CAPITULO	AURREKONTU EGUNERATUA PRESUPUESTO ACTUALIZADO	GASTU BAIMENAK AUTORIZACIONES DE GASTOS				GASTU DISPOSIZIOAK DISPOSICIONES DE GASTOS				AITORTUTAKO OBLIGAZIOAK OBLIGACIONES RECONOCIDAS				ORDAINKETAK PAGOS			
		ZENBATEK.	EGUN.%	AURR. HIL.	AURR. UR.T.	ZENBATEK.	EGUN.%	AURR. HIL.	AURR. UR.T.	ZENBATEK.	EGUN.%	AURR. HIL.	AURR. UR.T.	ZENBATEK.	EGUN.%	AURR. HIL.	AURR. UR.T.
		IMPORTE	%ACTUAL	MES ANT.	AÑO ANT.	IMPORTE	%ACTUAL	MES ANT.	AÑO ANT.	IMPORTE	%ACTUAL	MES ANT.	AÑO ANT.	IMPORTE	%ACTUAL	MES ANT.	AÑO ANT.
1 LANGILE-GASTUAK GASTOS DE PERSONAL	7.828	7.652	97,8	97,3	94,1	7.527	96,2	96,2	94,1	2.749	35,1	28,1	36,8	2.749	35,1	28,1	36,8
2 FUNTZIONAMENDU-GASTUAK GASTOS DE FUNCIONAMIENTO	10.331	7.591	73,5	36,5	69,6	6.926	67,0	30,5	69,2	874	8,5	5,6	10,5	785	7,6	5,3	10,4
4 GASTU ARRUNTETARAKO TRANSF. ETA DIRULAGUNTZAK TRANSFERENCIAS Y SUBVENCIONES GASTOS CORRIENTES	2.184	107	4,9	4,9	37,9	0	0,0	0,0	0,0	0	0,0	0,0	0,0	0	0,0	0,0	0,0
6 INBERTSIO ERREALAK INVERSIONES REALES	45	0	0,0	0,0	5,7	0	0,0	0,0	5,7	0	0,0	0,0	5,7	0	0,0	0,0	5,7
8 FINANTZA-AKTIBOEN GEHIKUNTZA AUMENTO DE ACTIVOS FINANCIEROS	18	0	0,0	0,0	33,3	0	0,0	0,0	33,3	0	0,0	0,0	33,3	0	0,0	0,0	33,3
GUZTIRA TOTAL	20.406	15.350	75,2	56,3	74,8	14.453	70,8	52,3	69,8	3.623	17,8	13,6	19,4	3.533	17,3	13,5	19,4
GASTU ARRUNTAK GASTOS CORRIENTES	20.343	15.350	75,5	56,5	75,1	14.453	71,0	52,5	70,1	3.623	17,8	13,6	19,5	3.533	17,4	13,5	19,4
KAPITAL ERAGIKETA EZ-FINANTZARIOAK OPERACIONES DE CAPITAL NO FINANCIERAS	45	0	0,0	0,0	5,7	0	0,0	0,0	5,7	0	0,0	0,0	5,7	0	0,0	0,0	5,7
ERAGIKETA FINANTZARIOAK OPERACIONES FINANCIERAS	18	0	0,0	0,0	33,3	0	0,0	0,0	33,3	0	0,0	0,0	33,3	0	0,0	0,0	33,3
GUZTIRA TOTAL	20.406	15.350	75,2	56,3	74,8	14.453	70,8	52,3	69,8	3.623	17,8	13,6	19,4	3.533	17,3	13,5	19,4

IVAP
2020ko AURREKONTUA - PRESUPUESTO 2020
GASTU-AURREKONTUAREN BURUTZE GRADUA - GRADO DE EJECUCIÓN DEL PRESUPUESTO DE GASTOS
KAPITULUKAKO LABURPENA - RESUMEN POR CAPÍTULOS

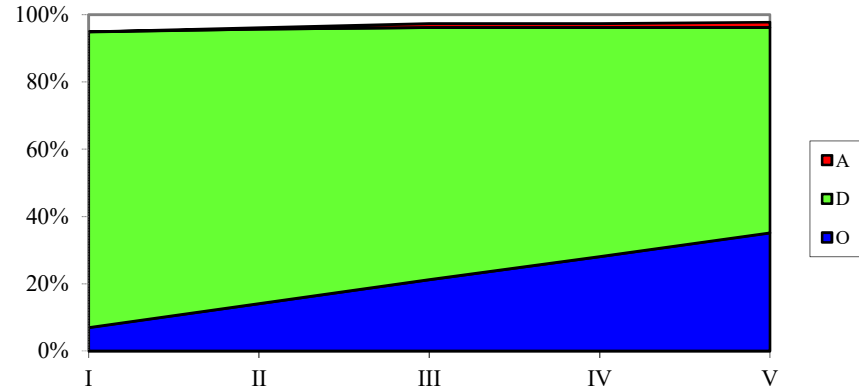


IVAP

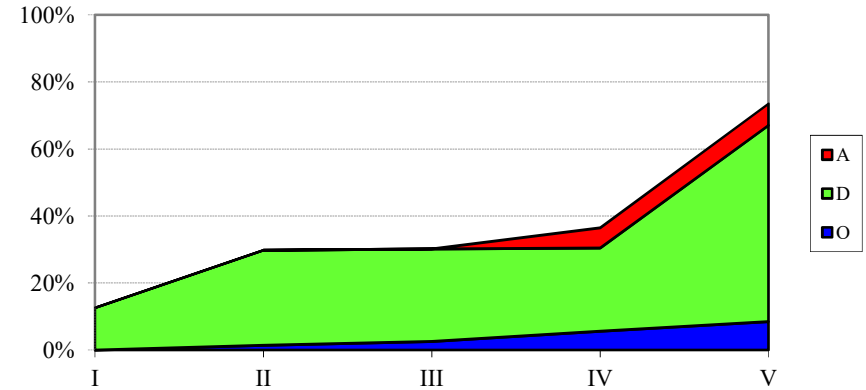
2020ko AURREKONTUA - PRESUPUESTO 2020

GASTU-AURREK. BURUTZE GRADUAREN HILEROKO EBOLUZIOA - EVOLUCIÓN MENSUAL DEL GRADO DE EJEC. DEL PRESUP. DE GASTOS

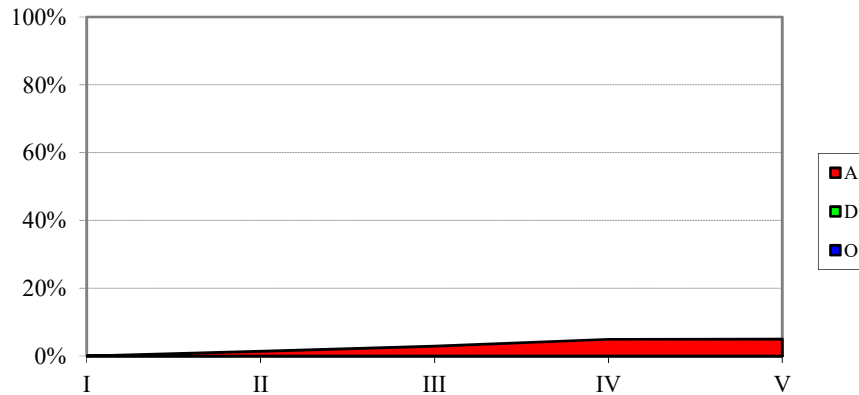
**LANGILE-GASTUAK
GASTOS DE PERSONAL**



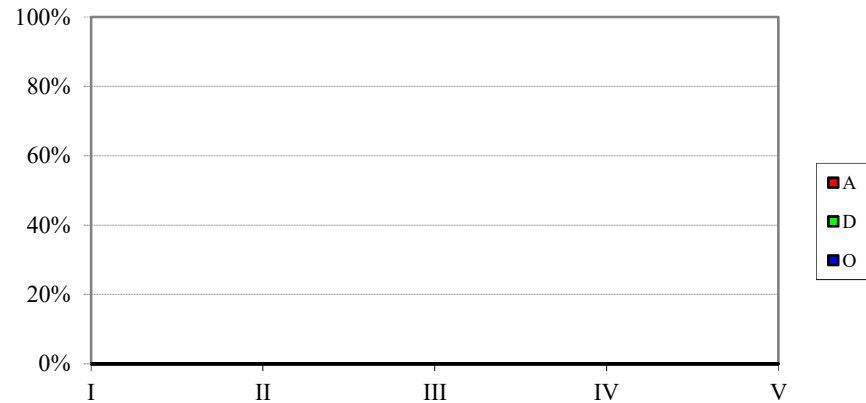
**FUNTZIONAMENDU-GASTUAK
GASTOS DE FUNCIONAMIENTO**



**GASTU ARRUNTETARAKO TRANSF. ETA DIRUL.
TRANSF. Y SUBV. PARA GASTOS CORRIENTES**



**INBERTSIO ERREALAK
INVERSIONES REALES**



HAAE - IVAP
SARRERA-AURREKONTUAREN BURUTZE GRADUA
Kapitulukako laburpena

GRADO DE EJECUCIÓN DEL PRESUPUESTO DE INGRESOS
Resumen por capítulos

HAEE - IVAP
SARRERA-AURREKONTUAREN BURUTZE GRADUA 2020KO MAIATZAREN 31N -
GRADO DE EJECUCION DEL PRESUPUESTO DE INGRESOS A 31 DE MAYO DE 2020
KAPITULUKAKO LABURPENA - RESUMEN POR CAPITULOS

Milaka euro
Miles de euros

KAPITULUA CAPITULO	AURREKONTU EGUNERATUA PRESUPUESTO ACTUALIZADO	AITORTUTAKO ESKUBIDEAK DERECHOS RECONOCIDOS				BILDUTAKOA RECAUDACIÓN			
		ZENBATEK.	EGUN.%	AURR. HIL.	AURR. URT.	ZENBATEK.	EGUN.%	AURR. HIL.	AURR. URT.
		IMPORTE	%ACTUAL	MES ANT.	AÑO ANT.	IMPORTE	%ACTUAL	MES ANT.	AÑO ANT.
3 TASAK, SALNEURRIAK ETA ZUZB. PUBLIKOKO B. BATZUK TASAS, PRECIOS PUBLICOS Y OTROS IN. DERECHO PUBL.	1.496	385	25,7	14,0	67,3	254	16,9	10,9	31,7
4 GASTU ARRUNTETARAKO TRANSF. ETA DIRULAGUNTZAK TRANSFERENCIAS Y SUBVEN. PARA GASTOS CORRIENTES	16.900	4.225	25,0	25,0	50,0	4.225	25,0	25,0	50,0
8 FINANTZA-AKTIBOEN GUTXITZEA DISMINUCION DE ACTIVOS FINANCIEROS	2.010	4	0,2	0,2	0,2	4	0,2	0,2	0,2
GUZTIRA TOTAL	20.406	4.614	22,6	21,7	46,8	4.483	22,0	21,5	44,4

EUSTAT
GASTU-AURREKONTUAREN BURUTZE GRADUA
Kapitulukako laburpena

GRADO DE EJECUCIÓN DEL PRESUPUESTO DE GASTOS
Resumen por capítulos

EUSTAT - EUSTAT

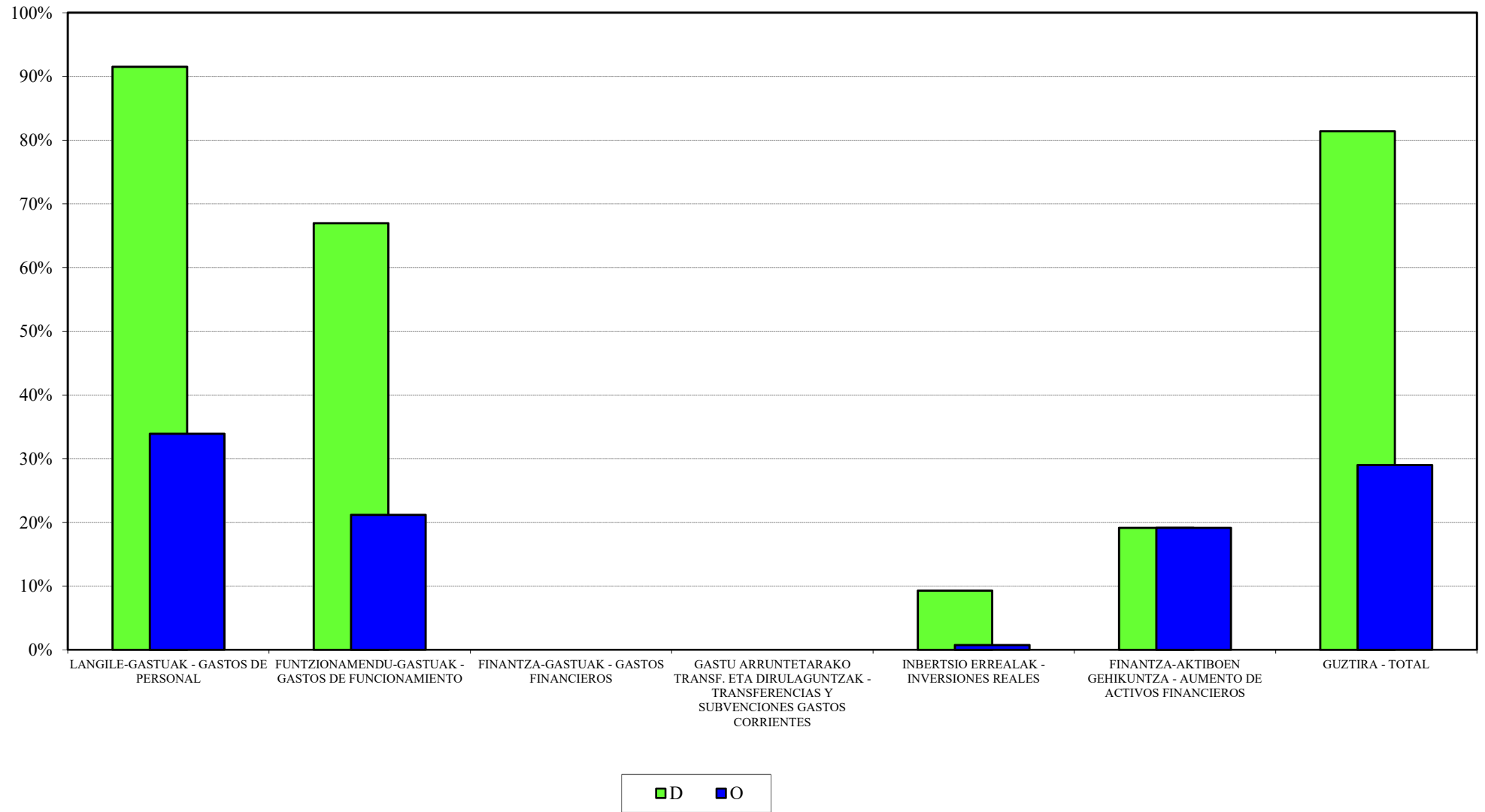
GASTU-AURREKONTUAREN BURUTZE GRADUA 2020KO MAIATZAREN 31N - GRADO DE EJECUCION DEL PRESUPUESTO DE GASTOS A 31 DE MAYO DE 2020
KAPITULUKAKO LABURPENA - RESUMEN POR CAPITULOS

Milaka euro

Miles de euros

KAPITULUA CAPITULO	AURREKONTU EGUNERATUA PRESUPUESTO ACTUALIZADO	GASTU BAIMENAK AUTORIZACIONES DE GASTOS				GASTU DISPOSIZIOAK DISPOSICIONES DE GASTOS				AITORTUTAKO OBLIGAZIOAK OBLIGACIONES RECONOCIDAS				ORDAINKETAK PAGOS			
		ZENBATEK. IMPORTE	EGUN.% %ACTUAL	AURR. HIL. MES ANT.	AURR. URT. AÑO ANT.	ZENBATEK. IMPORTE	EGUN.% %ACTUAL	AURR. HIL. MES ANT.	AURR. URT. AÑO ANT.	ZENBATEK. IMPORTE	EGUN.% %ACTUAL	AURR. HIL. MES ANT.	AURR. URT. AÑO ANT.	ZENBATEK. IMPORTE	EGUN.% %ACTUAL	AURR. HIL. MES ANT.	AURR. URT. AÑO ANT.
1 LANGILE-GASTUAK GASTOS DE PERSONAL	9.740	9.317	95,7	95,9	89,3	8.914	91,5	94,9	89,0	3.304	33,9	27,8	36,3	3.304	33,9	27,8	36,3
2 FUNTZIONAMENDU-GASTUAK GASTOS DE FUNCIONAMIENTO	4.483	3.422	76,4	69,7	62,3	3.001	66,9	59,7	54,9	950	21,2	9,4	15,5	795	17,7	8,1	15,4
3 FINANTZA-GASTUAK GASTOS FINANCIEROS	2	0	0,0	0,0	0,0	0	0,0	0,0	0,0	0	0,0	0,0	0,0	0	0,0	0,0	0,0
4 GASTU ARRUNTETARAKO TRANSF. ETA DIRULAGUNTZAK TRANSFERENCIAS Y SUBVENCIONES GASTOS CORRIENTES	44	33	76,0	76,0	0,0	0	0,0	0,0	0,0	0	0,0	0,0	0,0	0	0,0	0,0	0,0
6 INBERTSIO ERREALAK INVERSIONES REALES	400	37	9,3	4,7	16,1	37	9,3	4,7	0,0	3	0,7	0,7	0,0	3	0,7	0,7	0,0
8 FINANTZA-AKTIBOEN GEHIKUNTZA AUMENTO DE ACTIVOS FINANCIEROS	21	4	19,2	19,2	0,0	4	19,2	19,2	0,0	4	19,2	19,2	0,0	4	19,2	19,2	0,0
GUZTIRA TOTAL	14.689	12.814	87,2	84,6	79,5	11.955	81,4	80,5	76,8	4.261	29,0	20,9	29,3	4.106	28,0	20,5	29,3
GASTU ARRUNTAK GASTOS CORRIENTES	14.268	12.773	89,5	87,0	81,1	11.914	83,5	82,7	78,7	4.254	29,8	21,5	30,1	4.099	28,7	21,1	30,0
KAPITAL ERAGIKETA EZ-FINANTZARIOAK OPERACIONES DE CAPITAL NO FINANCIERAS	400	37	9,3	4,7	16,1	37	9,3	4,7	0,0	3	0,7	0,7	0,0	3	0,7	0,7	0,0
ERAGIKETA FINANTZARIOAK OPERACIONES FINANCIERAS	21	4	19,2	19,2	0,0	4	19,2	19,2	0,0	4	19,2	19,2	0,0	4	19,2	19,2	0,0
GUZTIRA TOTAL	14.689	12.814	87,2	84,6	79,5	11.955	81,4	80,5	76,8	4.261	29,0	20,9	29,3	4.106	28,0	20,5	29,3

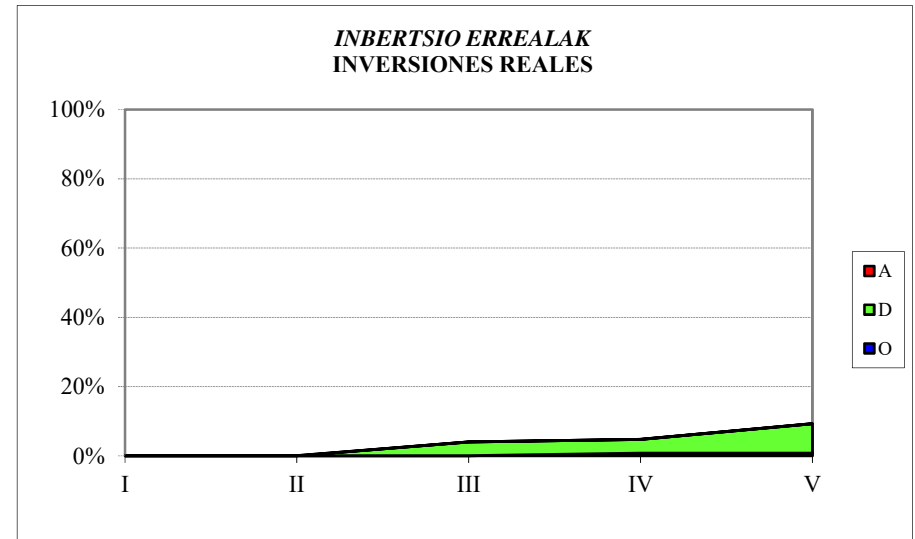
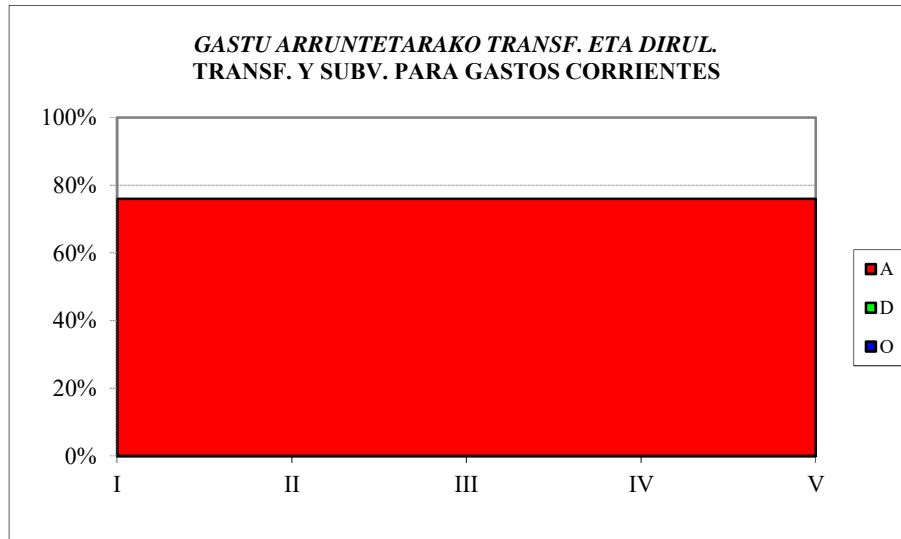
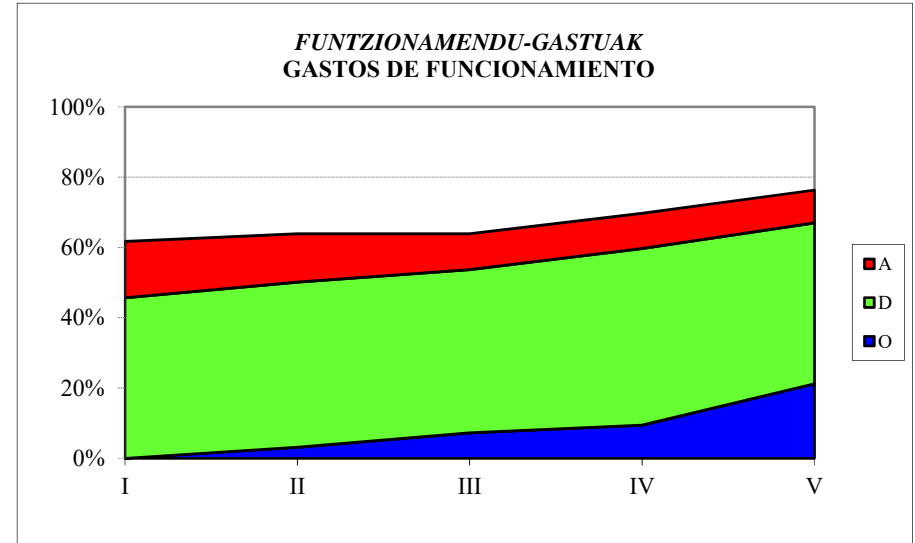
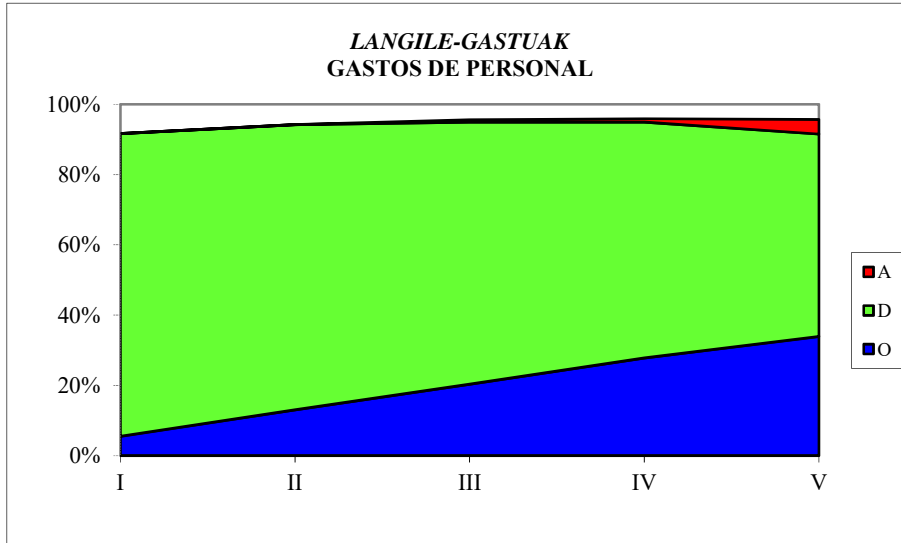
EUSTAT
2020ko AURREKONTUA - PRESUPUESTO 2020
GASTU-AURREKONTUAREN BURUTZE GRADUA - GRADO DE EJECUCIÓN DEL PRESUPUESTO DE GASTOS
KAPITULUKAKO LABURPENA - RESUMEN POR CAPÍTULOS



EUSTAT

2020ko AURREKONTUA - PRESUPUESTO 2020

GASTU-AURREK. BURUTZE GRADUAREN HILEROKO EBOLUZIOA - EVOLUCIÓN MENSUAL DEL GRADO DE EJEC. DEL PRESUP. DE GASTOS



EUSTAT
SARRERA-AURREKONTUAREN BURUTZE GRADUA
Kapitulukako laburpena
GRADO DE EJECUCIÓN DEL PRESUPUESTO DE INGRESOS
Resumen por capítulos

EUSTAT - EUSTAT
SARRERA-AURREKONTUAREN BURUTZE GRADUA 2020KO MAIATZAREN 31N -
GRADO DE EJECUCION DEL PRESUPUESTO DE INGRESOS A 31 DE MAYO DE 2020
KAPITULUKAKO LABURPENA - RESUMEN POR CAPITULOS

Milaka euro
Miles de euros

KAPITULUA CAPITULO	AURREKONTU EGUNERATUA PRESUPUESTO ACTUALIZADO	AITORTUTAKO ESKUBIDEAK DERECHOS RECONOCIDOS				BILDUTAKOA RECAUDACIÓN			
		ZENBATEK. IMPORTE	EGUN.% %ACTUAL	AURR. HIL. MES ANT.	AURR. URT. AÑO ANT.	ZENBATEK. IMPORTE	EGUN.% %ACTUAL	AURR. HIL. MES ANT.	AURR. URT. AÑO ANT.
3 TASAK, SALNEURRIAK ETA ZUZB. PUBLIKOKO B. BATZUK TASAS, PRECIOS PUBLICOS Y OTROS IN. DERECHO PUBL.	12	10	82,8	81,7	1,8	10	82,8	81,7	1,8
4 GASTU ARRUNTETARAKO TRANSF. ETA DIRULAGUNTZAK TRANSFERENCIAS Y SUBVEN. PARA GASTOS CORRIENTES	13.904	6.777	48,7	24,4	49,5	6.777	48,7	24,4	49,5
5 ONDARE-SARRERAK INGRESOS PATRIMONIALES	2	0	0,0	0,0	0,0	0	0,0	0,0	0,0
7 KAPITAL ERAGIKETETARAKO TRANSF. ETA DIRULAGUNTZAK TRANSFERENCIAS Y SUBV. PARA OPERACIONES DE CAPITAL	401	200	50,0	25,0	50,0	200	50,0	25,0	50,0
8 FINANTZA-AKTIBOEN GUTXITZEA DISMINUCION DE ACTIVOS FINANCIEROS	370	0	0,1	0,0	0,0	0	0,1	0,0	0,0
GUZTIRA TOTAL	14.689	6.988	47,6	23,8	48,6	6.988	47,6	23,8	48,6

EMAKUNDE
GASTU-AURREKONTUAREN BURUTZE GRADUA
Kapitulukako laburpena

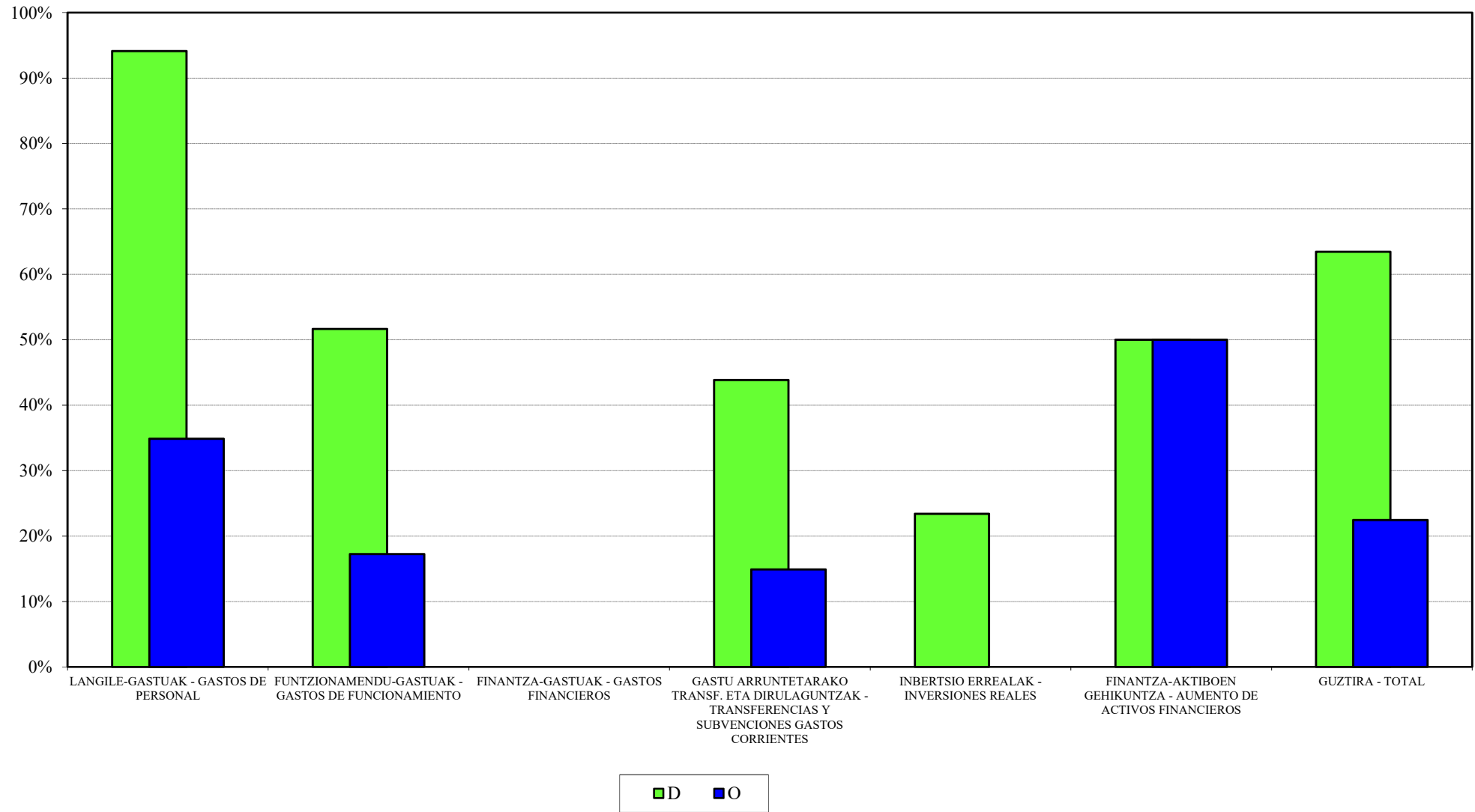
GRADO DE EJECUCIÓN DEL PRESUPUESTO DE GASTOS
Resumen por capítulos

EMAKUNDE - EMAKUNDE
GASTU-AURREKONTUAREN BURUTZE GRADUA 2020KO MAIATZAREN 31N - GRADO DE EJECUCION DEL PRESUPUESTO DE GASTOS A 31 DE MAYO DE 2020
KAPITULUKAKO LABURPENA - RESUMEN POR CAPITULOS

Milaka euro
Miles de euros

KAPITULUA CAPITULO	AURREKONTU EGUNERATUA PRESUPUESTO ACTUALIZADO	GASTU BAIMENAK AUTORIZACIONES DE GASTOS				GASTU DISPOSIZIOAK DISPOSICIONES DE GASTOS				AITORTUTAKO OBLIGAZIOAK OBLIGACIONES RECONOCIDAS				ORDAINKETAK PAGOS			
		ZENBATEK.	EGUN.%	AURR. HIL.	AURR. URT.	ZENBATEK.	EGUN.%	AURR. HIL.	AURR. URT.	ZENBATEK.	EGUN.%	AURR. HIL.	AURR. URT.	ZENBATEK.	EGUN.%	AURR. HIL.	AURR. URT.
		IMPORTE	%ACTUAL	MES ANT.	AÑO ANT.	IMPORTE	%ACTUAL	MES ANT.	AÑO ANT.	IMPORTE	%ACTUAL	MES ANT.	AÑO ANT.	IMPORTE	%ACTUAL	MES ANT.	AÑO ANT.
1 LANGILE-GASTUAK GASTOS DE PERSONAL	2.424	2.281	94,1	94,1	99,6	2.281	94,1	94,1	97,9	845	34,9	27,9	36,0	845	34,9	27,9	36,0
2 FUNTZIONAMENDU-GASTUAK GASTOS DE FUNCIONAMIENTO	2.797	1.648	58,9	54,9	77,4	1.445	51,6	45,6	59,7	483	17,3	9,1	23,8	479	17,1	9,1	21,8
4 GASTU ARRUNTETARAKO TRANSF. ETA DIRULAGUNTZAK TRANSFERENCIAS Y SUBVENCIONES GASTOS CORRIENTES	2.079	1.597	76,8	89,7	85,2	912	43,9	22,1	26,2	310	14,9	6,8	15,0	255	12,3	6,8	15,0
6 INBERTSIO ERREALAK INVERSIONES REALES	13	3	23,4	0,0	0,0	3	23,4	0,0	0,0	0	0,0	0,0	0,0	0	0,0	0,0	0,0
8 FINANTZA-AKTIBOEN GEHIKUNTZA AUMENTO DE ACTIVOS FINANCIEROS	12	6	50,0	50,0	0,0	6	50,0	50,0	0,0	6	50,0	50,0	0,0	6	50,0	50,0	0,0
GUZTIRA TOTAL	7.326	5.535	75,6	77,7	88,0	4.647	63,4	54,9	65,8	1.643	22,4	14,7	26,2	1.585	21,6	14,7	25,6
GASTU ARRUNTAK GASTOS CORRIENTES	7.301	5.526	75,7	77,8	88,4	4.638	63,5	55,0	66,1	1.637	22,4	14,7	26,3	1.579	21,6	14,7	25,7
KAPITAL ERAGIKETA EZ-FINANTZARIOAK OPERACIONES DE CAPITAL NO FINANCIERAS	13	3	23,4	0,0	0,0	3	23,4	0,0	0,0	0	0,0	0,0	0,0	0	0,0	0,0	0,0
ERAGIKETA FINANTZARIOAK OPERACIONES FINANCIERAS	12	6	50,0	50,0	0,0	6	50,0	50,0	0,0	6	50,0	50,0	0,0	6	50,0	50,0	0,0
GUZTIRA TOTAL	7.326	5.535	75,6	77,7	88,0	4.647	63,4	54,9	65,8	1.643	22,4	14,7	26,2	1.585	21,6	14,7	25,6

EMAKUNDE
2020ko AURREKONTUA - PRESUPUESTO 2020
GASTU-AURREKONTUAREN BURUTZE GRADUA - GRADO DE EJECUCIÓN DEL PRESUPUESTO DE GASTOS
KAPITULUKAKO LABURPENA - RESUMEN POR CAPÍTULOS

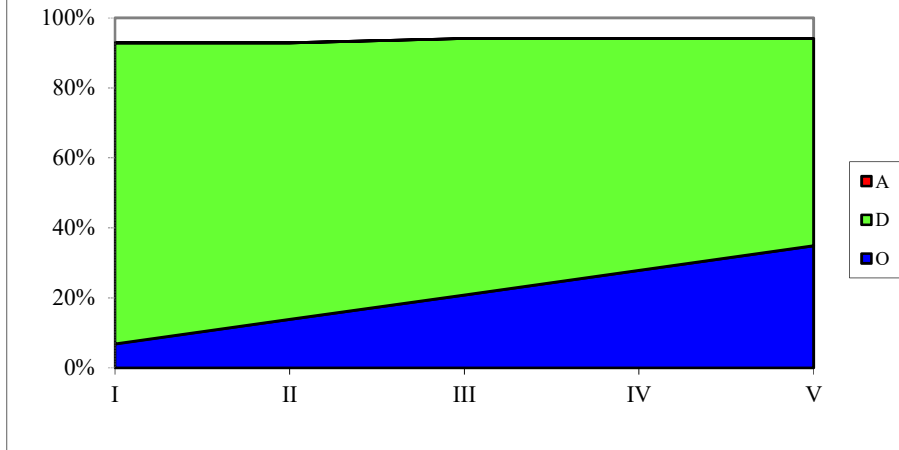


EMAKUNDE

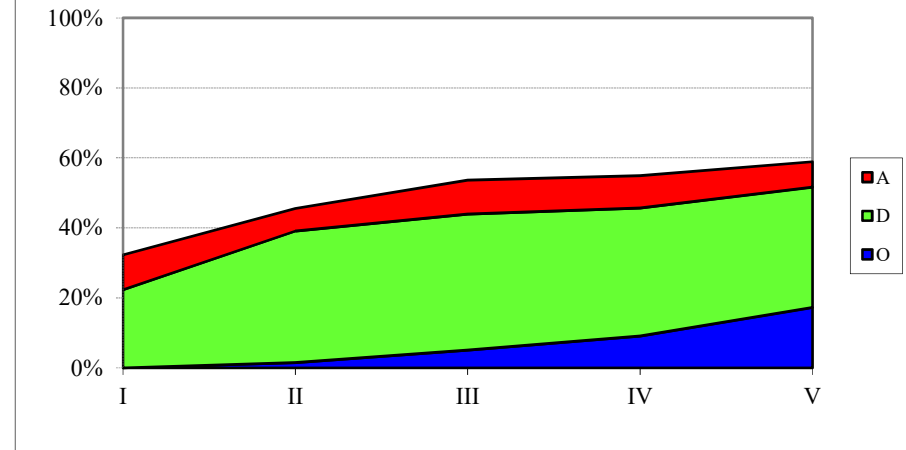
2020ko AURREKONTUA - PRESUPUESTO 2020

GASTU-AURREK. BURUTZE GRADUAREN HILEROKO EBOLUZIOA - EVOLUCIÓN MENSUAL DEL GRADO DE EJEC. DEL PRESUP. DE GASTOS

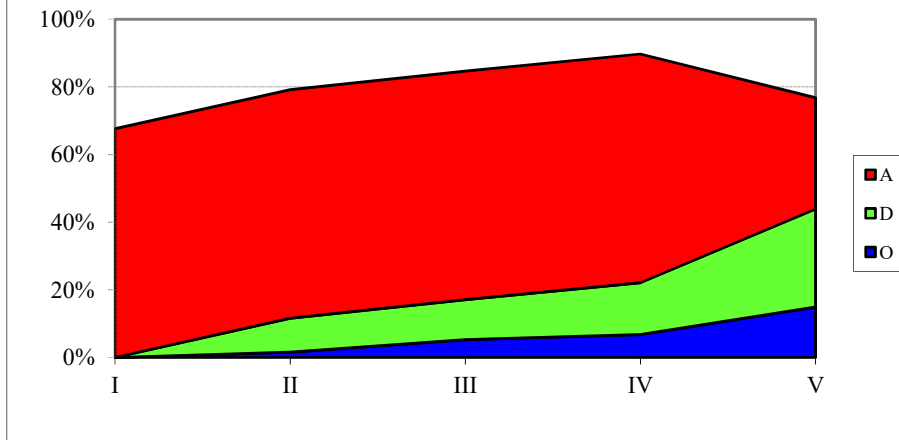
LANGILE-GASTUAK
GASTOS DE PERSONAL



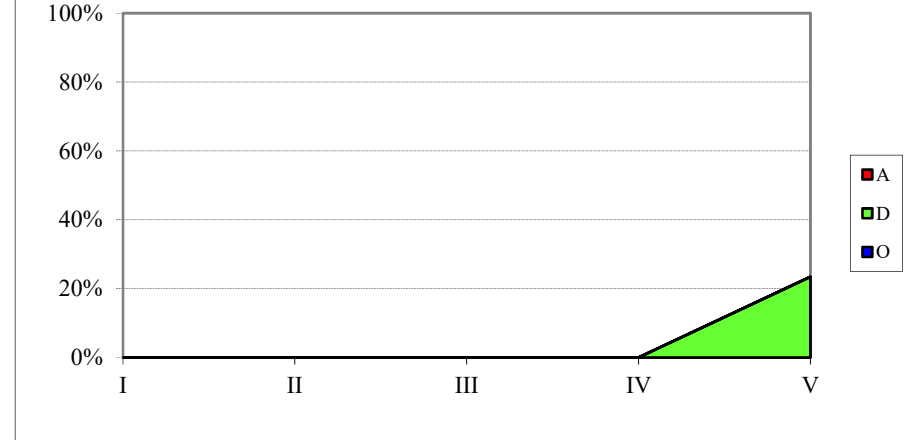
FUNTZIONAMENDU-GASTUAK
GASTOS DE FUNCIONAMIENTO



GASTU ARRUNTETARAKO TRANSF. ETA DIRUL.
TRANSF. Y SUBV. PARA GASTOS CORRIENTES



INERTSIO ERREALAK
INVERSIONES REALES



EMAKUNDE
SARRERA-AURREKONTUAREN BURUTZE GRADUA
Kapitulukako laburpena

GRADO DE EJECUCIÓN DEL PRESUPUESTO DE INGRESOS
Resumen por capítulos

EMAKUNDE - EMAKUNDE
SARRERA-AURREKONTUAREN BURUTZE GRADUA 2020KO MAIATZAREN 31N -
GRADO DE EJECUCION DEL PRESUPUESTO DE INGRESOS A 31 DE MAYO DE 2020
KAPITULUKAKO LABURPENA - RESUMEN POR CAPITULOS

Milaka euro
Miles de euros

KAPITULUA CAPITULO	AURREKONTU EGUNERATUA PRESUPUESTO ACTUALIZADO	AITORTUTAKO ESKUBIDEAK DERECHOS RECONOCIDOS				BILDUTAKOA RECAUDACIÓN			
		ZENBATEK. IMPORTE	EGUN.% %ACTUAL	AURR. HIL. MES ANT.	AURR. URT. AÑO ANT.	ZENBATEK. IMPORTE	EGUN.% %ACTUAL	AURR. HIL. MES ANT.	AURR. URT. AÑO ANT.
3 TASAK, SALNEURRIAK ETA ZUZB. PUBLIKOKO B. BATZUK TASAS, PRECIOS PUBLICOS Y OTROS IN. DERECHO PUBL.	0	4	-	-	-	4	-	-	-
4 GASTU ARRUNTETARAKO TRANSF. ETA DIRULAGUNTZAK TRANSFERENCIAS Y SUBVEN. PARA GASTOS CORRIENTES	6.996	3.462	49,5	49,5	48,8	3.462	49,5	49,5	48,8
5 ONDARE-SARRERAK INGRESOS PATRIMONIALES	0	0	0,0	0,0	0,0	0	0,0	0,0	0,0
8 FINANTZA-AKTIBOEN GUTXITZEA DISMINUCION DE ACTIVOS FINANCIEROS	330	2	0,5	0,4	0,2	2	0,5	0,4	0,2
GUZTIRA TOTAL	7.326	3.468	47,3	47,3	44,6	3.468	47,3	47,3	44,6

POLIZIA ETA LARRIALDIETAKO EUSKAL AKADEMIA - ACADEMIA VASCA DE POLICÍA Y EMERGENCIAS
GASTU-AURREKONTUAREN BURUTZE GRADUA
Kapitulukako laburpena

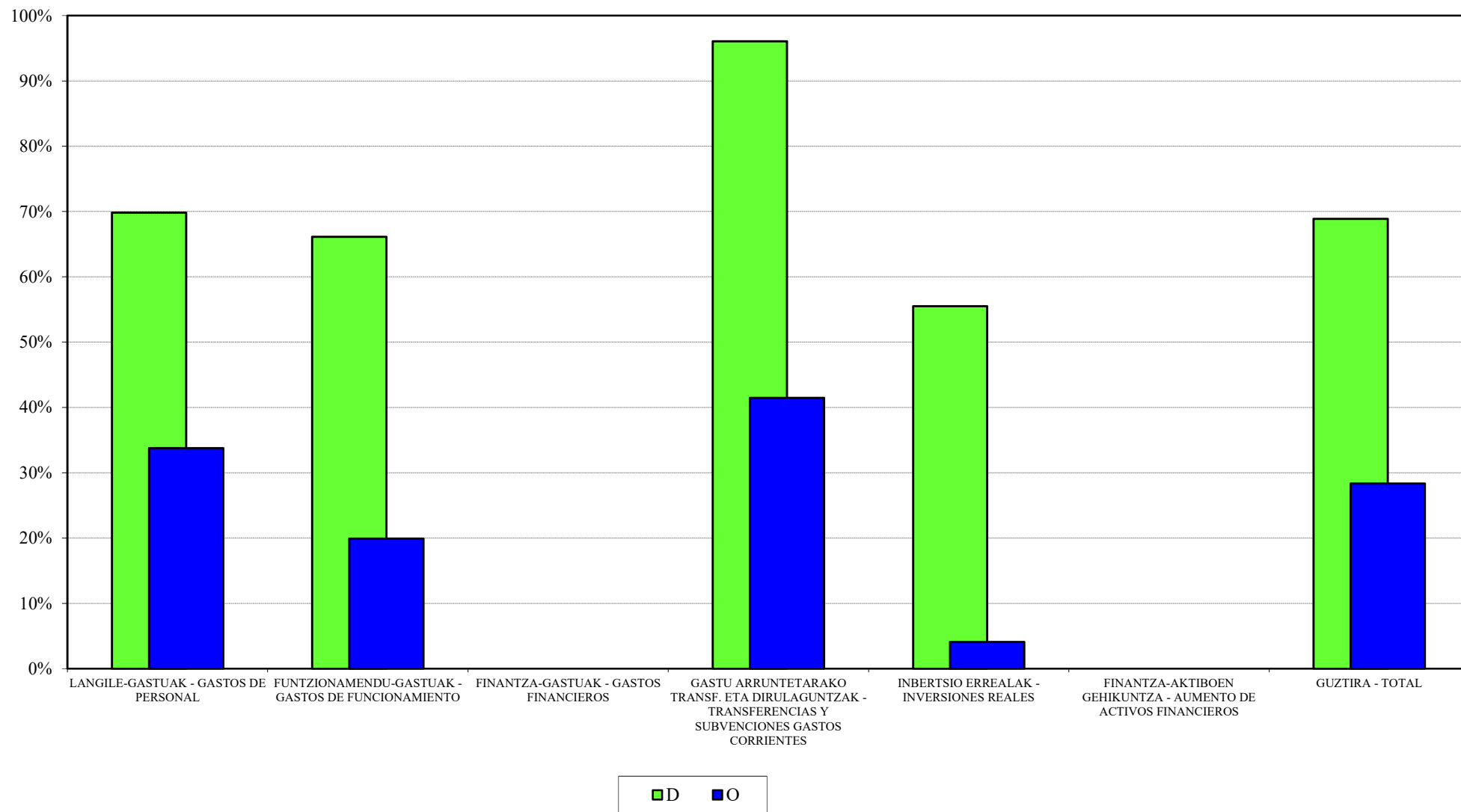
GRADO DE EJECUCIÓN DEL PRESUPUESTO DE GASTOS
Resumen por capítulos

POLIZIA ETA LARRIALDIETAKO EUSKAL AKADEMIA - ACADEMIA VASCA DE POLICIA Y EMERGENCIAS
GASTU-AURREKONTUAREN BURUTZE GRADUA 2020KO MAIATZAREN 31N - GRADO DE EJECUCION DEL PRESUPUESTO DE GASTOS A 31 DE MAYO DE 2020
KAPITULUKAKO LABURPENA - RESUMEN POR CAPITULOS

Milaka euro
Miles de euros

KAPITULUA CAPITULO	AURREKONTU EGUNERATUA PRESUPUESTO ACTUALIZADO	GASTU BAIMENAK AUTORIZACIONES DE GASTOS				GASTU DISPOSIZIOAK DISPOSICIONES DE GASTOS				AITORTUTAKO OBLIGAZIOAK OBLIGACIONES RECONOCIDAS				ORDAINKETAK PAGOS			
		ZENBATEK. IMPORTE	EGUN.% %ACTUAL	AURR. HIL. MES ANT.	AURR. URT. AÑO ANT.	ZENBATEK. IMPORTE	EGUN.% %ACTUAL	AURR. HIL. MES ANT.	AURR. URT. AÑO ANT.	ZENBATEK. IMPORTE	EGUN.% %ACTUAL	AURR. HIL. MES ANT.	AURR. URT. AÑO ANT.	ZENBATEK. IMPORTE	EGUN.% %ACTUAL	AURR. HIL. MES ANT.	AURR. URT. AÑO ANT.
1 LANGILE-GASTUAK GASTOS DE PERSONAL	13.220	9.315	70,5	70,5	91,7	9.230	69,8	69,8	90,8	4.464	33,8	30,1	42,3	4.464	33,8	30,1	42,3
2 FUNTZIONAMENDU-GASTUAK GASTOS DE FUNCIONAMIENTO	6.561	4.985	76,0	65,6	97,5	4.338	66,1	57,8	95,8	1.306	19,9	14,9	28,7	1.258	19,2	14,3	28,7
3 FINANTZA-GASTUAK GASTOS FINANCIEROS	1	0	0,0	0,0	0,0	0	0,0	0,0	0,0	0	0,0	0,0	0,0	0	0,0	0,0	0,0
4 GASTU ARRUNTETARAKO TRANSF. ETA DIRULAGUNTZAK TRANSFERENCIAS Y SUBVENCIONES GASTOS CORRIENTES	760	730	96,1	96,1	-	730	96,1	96,1	-	315	41,4	8,6	-	315	41,4	0,0	-
6 INBERTSIO ERREALAK INVERSIONES REALES	1.060	1.039	98,1	79,7	65,2	588	55,5	3,6	7,9	43	4,1	3,6	7,9	43	4,1	1,8	7,9
8 FINANTZA-AKTIBOEN GEHIKUNTZA AUMENTO DE ACTIVOS FINANCIEROS	10	0	0,0	0,0	0,0	0	0,0	0,0	0,0	0	0,0	0,0	0,0	0	0,0	0,0	0,0
GUZTIRA TOTAL	21.612	16.069	74,4	70,3	93,6	14.886	68,9	63,8	92,0	6.128	28,4	23,4	36,7	6.080	28,1	22,9	36,7
GASTU ARRUNTAK GASTOS CORRIENTES	20.542	15.030	73,2	69,8	94,0	14.298	69,6	66,9	92,8	6.085	29,6	24,5	36,9	6.037	29,4	23,9	36,9
KAPITAL ERAGIKETA EZ-FINANTZARIOAK OPERACIONES DE CAPITAL NO FINANCIERAS	1.060	1.039	98,1	79,7	65,2	588	55,5	3,6	7,9	43	4,1	3,6	7,9	43	4,1	1,8	7,9
ERAGIKETA FINANTZARIOAK OPERACIONES FINANCIERAS	10	0	0,0	0,0	0,0	0	0,0	0,0	0,0	0	0,0	0,0	0,0	0	0,0	0,0	0,0
GUZTIRA TOTAL	21.612	16.069	74,4	70,3	93,6	14.886	68,9	63,8	92,0	6.128	28,4	23,4	36,7	6.080	28,1	22,9	36,7

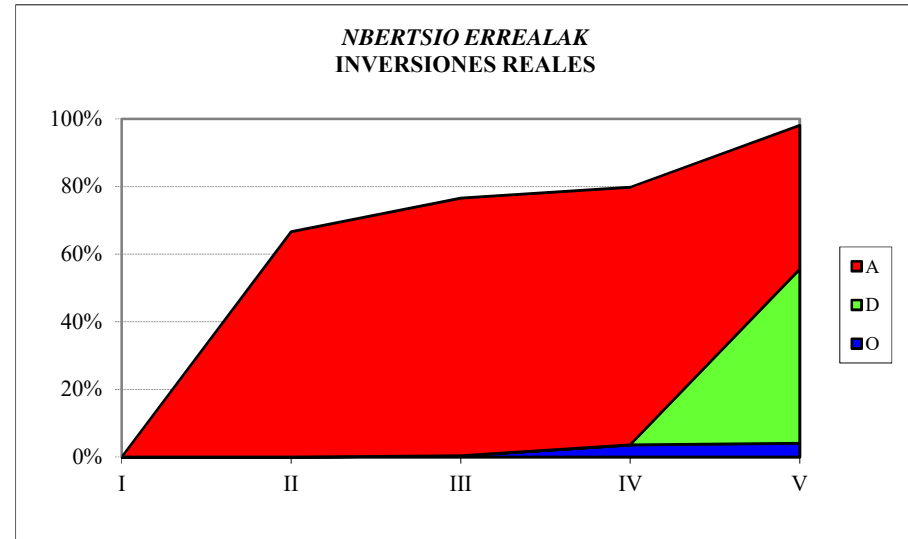
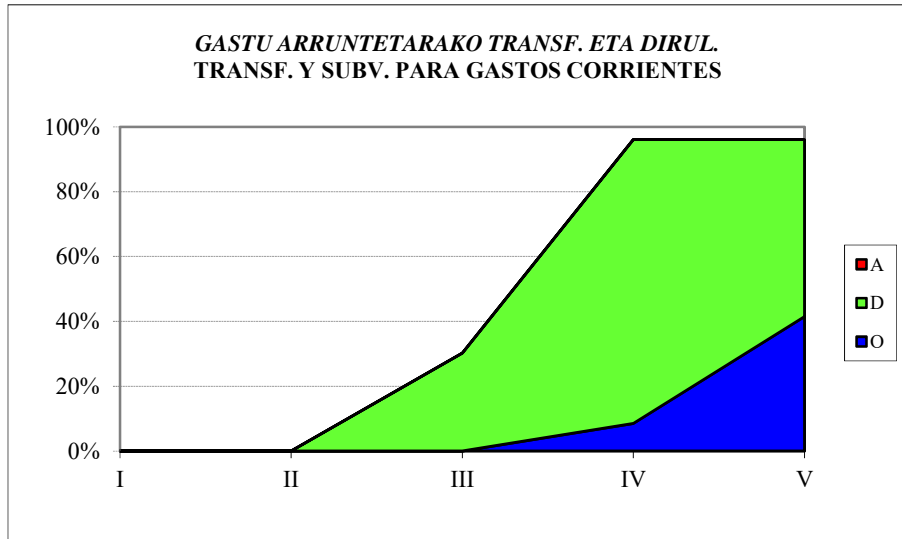
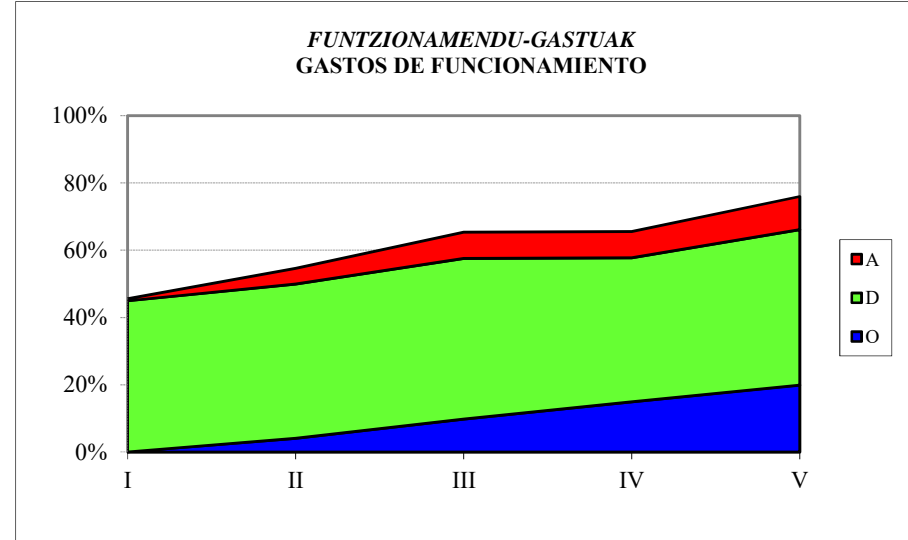
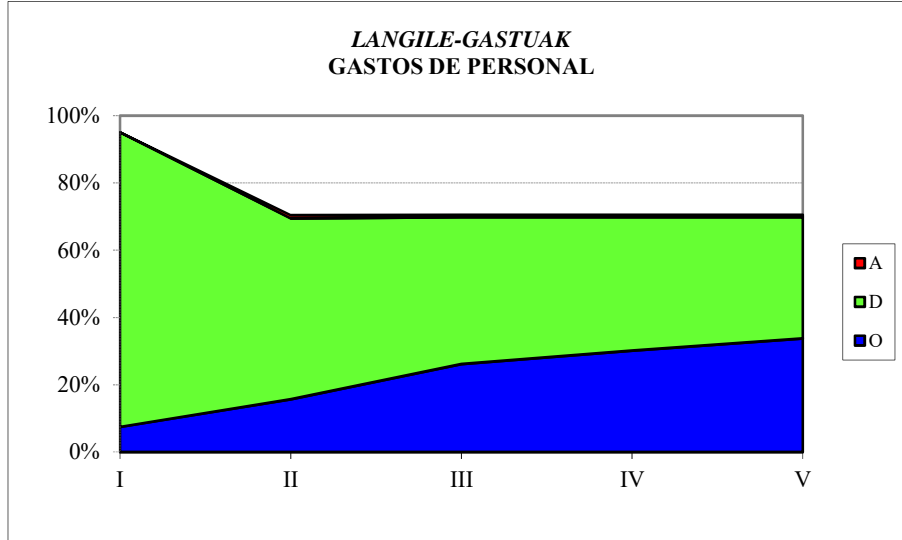
POLIZIA ETA LARRIALDIETAKO EUSKAL AKADEMIA - ACADEMIA VASCA DE POLICIA Y EMERGENCIAS
2020ko AURREKONTUA - PRESUPUESTO 2020
GASTU-AURREKONTUAREN BURUTZE GRADUA - GRADO DE EJECUCIÓN DEL PRESUPUESTO DE GASTOS
KAPITULUKAKO LABURPENA - RESUMEN POR CAPÍTULOS



POLIZIA ETA LARRIALDIETAKO EUSKAL AKADEMIA- ACADEMIA VASCA DE POLICIA Y EMERGENCIAS

2020ko AURREKONTUA - PRESUPUESTO 2020

GASTU-AURREK. BURUTZE GRADUAREN HILEROKO EBOLUZIOA - EVOLUCIÓN MENSUAL DEL GRADO DE EJEC. DEL PRESUP. DE GASTOS



**POLIZIA ETA LARRIALDIETAKO EUSKAL AKADEMIA - ACADEMIA VASCA DE POLICÍA Y EMERGENCIAS
SARRERA-AURREKONTUAREN BURUTZE GRADUA
Kapitulukako laburpena**

***GRADO DE EJECUCIÓN DEL PRESUPUESTO DE INGRESOS
Resumen por capítulos***

POLIZIA ETA LARRIALDIETAKO EUSKAL AKADEMIA -ACADEMIA VASCA DE POLICIA Y EMERGENCIAS
SARRERA-AURREKONTUAREN BURUTZE GRADUA 2020KO MAIATZAREN 31N -
GRADO DE EJECUCION DEL PRESUPUESTO DE INGRESOS A 31 DE MAYO DE 2020
KAPITULUKAKO LABURPENA - RESUMEN POR CAPITULOS

Milaka euro
Miles de euros

KAPITULUA CAPITULO	AURREKONTU EGUNERATUA PRESUPUESTO ACTUALIZADO	AITORTUTAKO ESKUBIDEAK DERECHOS RECONOCIDOS				BILDUTAKOA RECAUDACIÓN			
		ZENBATEK. IMPORTE	EGUN.% %ACTUAL	AURR. HIL. MES ANT.	AURR. URT. AÑO ANT.	ZENBATEK. IMPORTE	EGUN.% %ACTUAL	AURR. HIL. MES ANT.	AURR. URT. AÑO ANT.
3 TASAK, SALNEURRIAK ETA ZUZB. PUBLIKOKO B. BATZUK TASAS, PRECIOS PUBLICOS Y OTROS IN. DERECHO PUBL.	321	100	31,1	31,1	31,2	100	31,1	31,1	31,2
4 GASTU ARRUNTETARAKO TRANSF. ETA DIRULAGUNTZAK TRANSFERENCIAS Y SUBVEN. PARA GASTOS CORRIENTES	20.076	9.923	49,4	0,0	51,9	9.923	49,4	0,0	51,9
5 ONDARE-SARRERAK INGRESOS PATRIMONIALES	5	0	0,0	0,0	0,0	0	0,0	0,0	0,0
7 KAPITAL ERAGIKETETARAKO TRANSF. ETA DIRULAGUNTZAK TRANSFERENCIAS Y SUBV. PARA OPERACIONES DE CAPITAL	300	300	100,0	0,0	-	300	100,0	0,0	-
8 FINANTZA-AKTIBOEN GUTXITZEA DISMINUCION DE ACTIVOS FINANCIEROS	910	2	0,2	0,2	0,3	2	0,2	0,2	0,3
GUZTIRA TOTAL	21.612	10.325	47,8	0,5	50,1	10.325	47,8	0,5	50,1

OSALAN
GASTU-AURREKONTUAREN BURUTZE GRADUA
Kapitulukako laburpena

GRADO DE EJECUCIÓN DEL PRESUPUESTO DE GASTOS
Resumen por capítulos

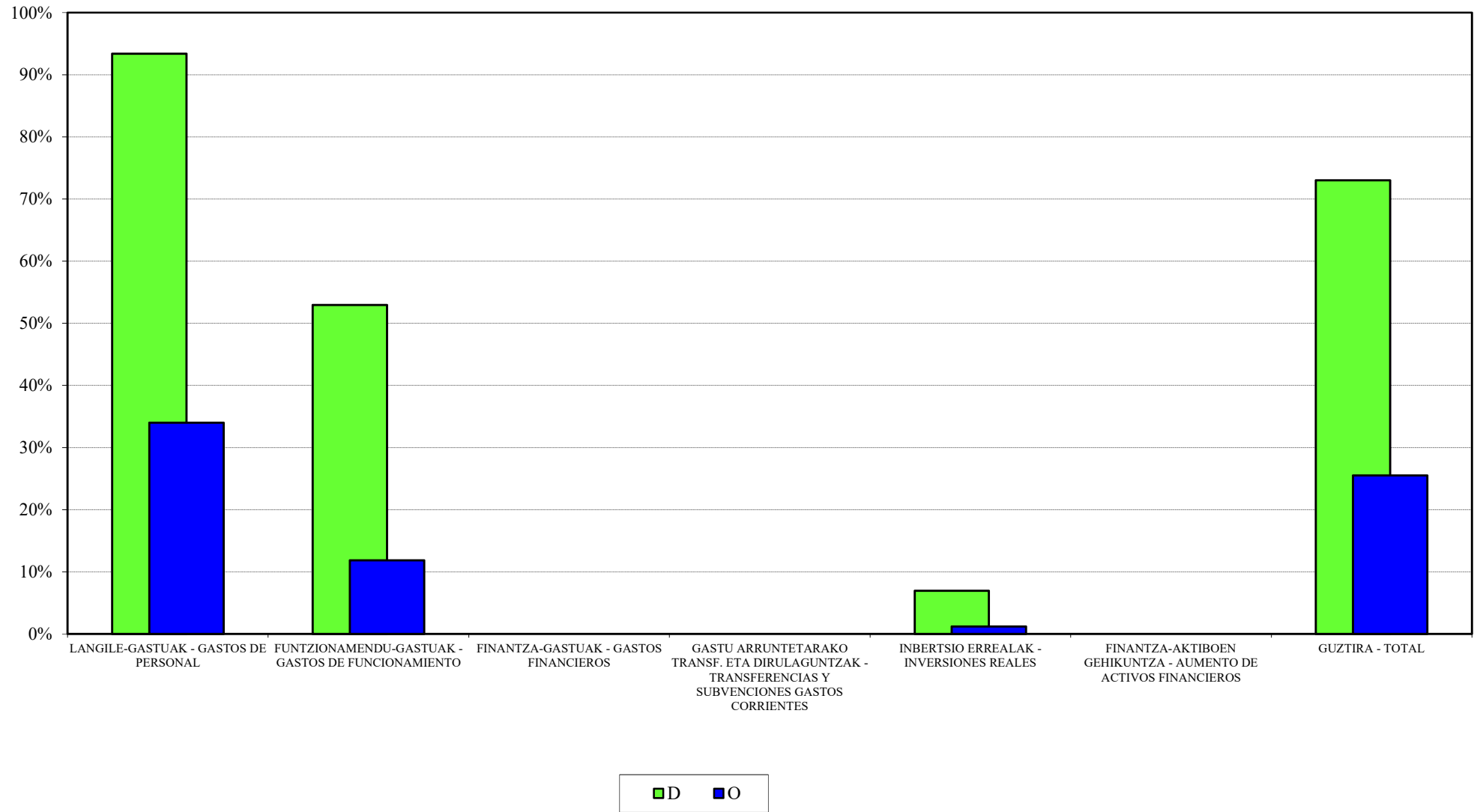
OSALAN - OSALAN

**GASTU-AURREKONTUAREN BURUTZE GRADUA 2020KO MAIATZAREN 31N - GRADO DE EJECUCION DEL PRESUPUESTO DE GASTOS A 31 DE MAYO DE 2020
KAPITULUKAKO LABURPENA - RESUMEN POR CAPITULOS**

Milaka euro
Miles de euros

KAPITULUA CAPITULO	AURREKONTU EGUNERATUA PRESUPUESTO ACTUALIZADO	GASTU BAIMENAK AUTORIZACIONES DE GASTOS				GASTU DISPOSIZIOAK DISPOSICIONES DE GASTOS				AITORTUTAKO OBLIGAZIOAK OBLIGACIONES RECONOCIDAS				ORDAINKETAK PAGOS			
		ZENBATEK. IMPORTE	EGUN.% %ACTUAL	AURR. HIL. MES ANT.	AURR. URT. AÑO ANT.	ZENBATEK. IMPORTE	EGUN.% %ACTUAL	AURR. HIL. MES ANT.	AURR. URT. AÑO ANT.	ZENBATEK. IMPORTE	EGUN.% %ACTUAL	AURR. HIL. MES ANT.	AURR. URT. AÑO ANT.	ZENBATEK. IMPORTE	EGUN.% %ACTUAL	AURR. HIL. MES ANT.	AURR. URT. AÑO ANT.
1 LANGILE-GASTUAK GASTOS DE PERSONAL	10.670	10.221	95,8	95,5	92,6	9.963	93,4	93,4	92,1	3.628	34,0	27,2	35,2	3.628	34,0	27,2	35,2
2 FUNTZIONAMENDU-GASTUAK GASTOS DE FUNCIONAMIENTO	1.997	1.243	62,3	56,5	42,0	1.057	52,9	36,8	37,7	237	11,8	7,7	11,7	237	11,8	7,4	11,7
3 FINANTZA-GASTUAK GASTOS FINANCIEROS	0	0	0,0	0,0	0,0	0	0,0	0,0	0,0	0	0,0	0,0	0,0	0	0,0	0,0	0,0
4 GASTU ARRUNTETARAKO TRANSF. ETA DIRULAGUNTZAK TRANSFERENCIAS Y SUBVENCIONES GASTOS CORRIENTES	1.394	300	21,5	21,5	52,5	0	0,0	0,0	29,6	0	0,0	0,0	0,0	0	0,0	0,0	0,0
6 INBERTSIO ERREALAK INVERSIONES REALES	1.112	77	7,0	1,6	1,1	77	7,0	1,6	1,1	13	1,2	0,0	1,1	13	1,2	0,0	1,1
8 FINANTZA-AKTIBOEN GEHIKUNTZA AUMENTO DE ACTIVOS FINANCIEROS	30	0	0,0	0,0	45,0	0	0,0	0,0	45,0	0	0,0	0,0	45,0	0	0,0	0,0	45,0
GUZTIRA TOTAL	15.203	11.841	77,9	76,6	78,3	11.098	73,0	70,5	75,1	3.878	25,5	20,1	27,3	3.878	25,5	20,1	27,3
GASTU ARRUNTAK GASTOS CORRIENTES	14.061	11.764	83,7	82,6	80,1	11.020	78,4	76,1	76,8	3.865	27,5	21,7	27,8	3.865	27,5	21,7	27,8
KAPITAL ERAGIKETA EZ-FINANTZARIOAK OPERACIONES DE CAPITAL NO FINANCIERAS	1.112	77	7,0	1,6	1,1	77	7,0	1,6	1,1	13	1,2	0,0	1,1	13	1,2	0,0	1,1
ERAGIKETA FINANTZARIOAK OPERACIONES FINANCIERAS	30	0	0,0	0,0	45,0	0	0,0	0,0	45,0	0	0,0	0,0	45,0	0	0,0	0,0	45,0
GUZTIRA TOTAL	15.203	11.841	77,9	76,6	78,3	11.098	73,0	70,5	75,1	3.878	25,5	20,1	27,3	3.878	25,5	20,1	27,3

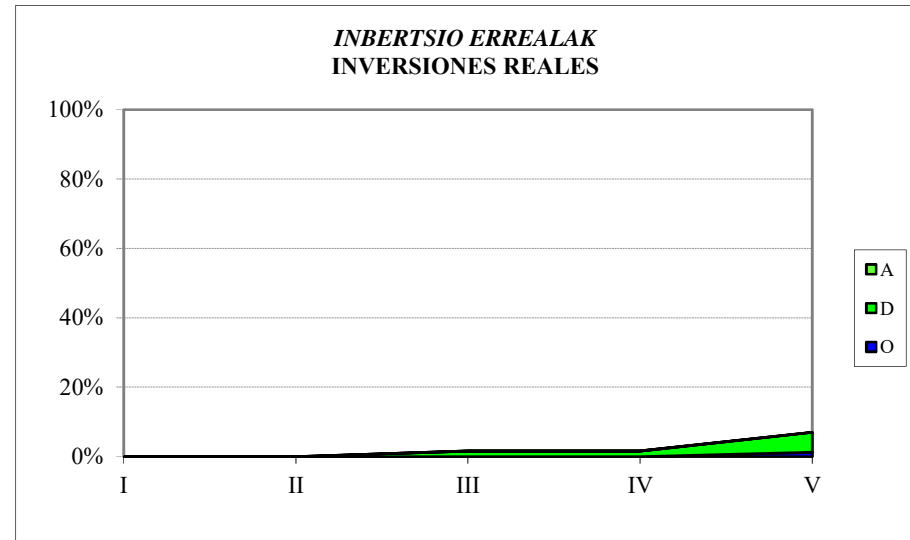
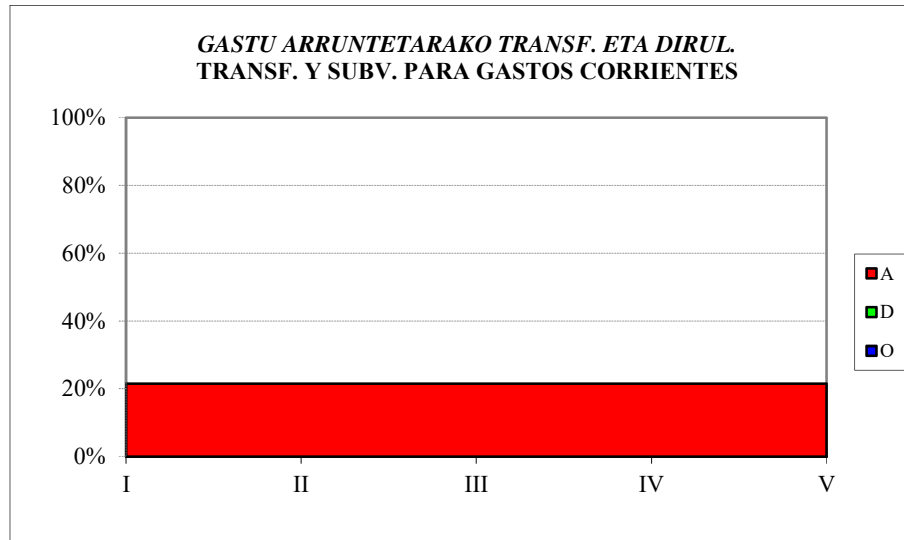
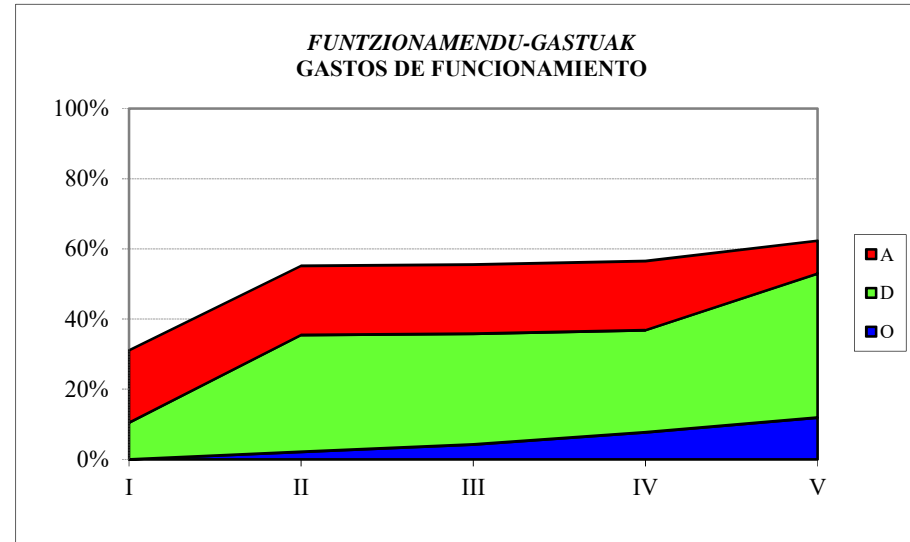
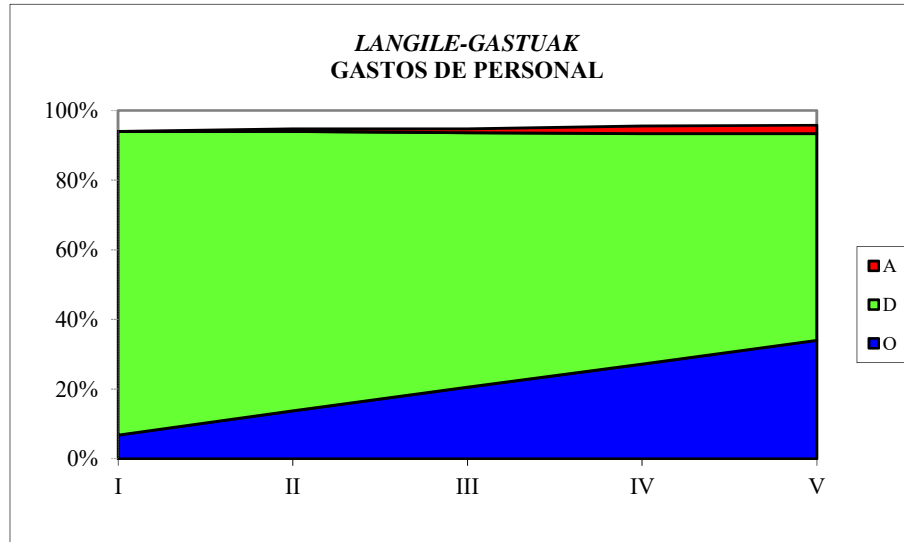
OSALAN
2020ko AURREKONTUA - PRESUPUESTO 2020
GASTU-AURREKONTUAREN BURUTZE GRADUA - GRADO DE EJECUCIÓN DEL PRESUPUESTO DE GASTOS
KAPITULUKAKO LABURPENA - RESUMEN POR CAPÍTULO



OSALAN

2020ko AURREKONTUA - PRESUPUESTO 2020

GASTU-AURREK. BURUTZE GRADUAREN HILEROKO EBOLUZIOA - EVOLUCIÓN MENSUAL DEL GRADO DE EJEC. DEL PRESUP. DE GASTOS



OSALAN
SARRERA-AURREKONTUAREN BURUTZE GRADUA
Kapitulukako laburpena

GRADO DE EJECUCIÓN DEL PRESUPUESTO DE INGRESOS
Resumen por capítulos

OSALAN - OSALAN
SARRERA-AURREKONTUAREN BURUTZE GRADUA 2020KO MAIATZAREN 31N -
GRADO DE EJECUCION DEL PRESUPUESTO DE INGRESOS A 31 DE MAYO DE 2020
KAPITULUKAKO LABURPENA - RESUMEN POR CAPITULOS

Milaka euro
Miles de euros

KAPITULUA CAPITULO	AURREKONTU EGUNERATUA PRESUPUESTO ACTUALIZADO	AITORTUTAKO ESKUBIDEAK DERECHOS RECONOCIDOS				BILDUTAKOA RECAUDACIÓN			
		ZENBATEK.	EGUN.%	AURR. HIL.	AURR. URT.	ZENBATEK.	EGUN.%	AURR. HIL.	AURR. URT.
		IMPORTE	%ACTUAL	MES ANT.	AÑO ANT.	IMPORTE	%ACTUAL	MES ANT.	AÑO ANT.
3 TASAK, SALNEURRIAK ETA ZUZB. PUBLIKOKO B. BATZUK TASAS, PRECIOS PUBLICOS Y OTROS IN. DERECHO PUBL.	39	7	18,8	17,8	368,7	7	18,8	17,8	41,9
4 GASTU ARRUNTETARAKO TRANSF. ETA DIRULAGUNTZAK TRANSFERENCIAS Y SUBVEN. PARA GASTOS CORRIENTES	12.313	3.078	25,0	25,0	24,6	3.078	25,0	25,0	24,6
5 ONDARE-SARRERAK INGRESOS PATRIMONIALES	0	0	0,0	0,0	0,0	0	0,0	0,0	0,0
8 FINANTZA-AKTIBOEN GUTXITZEA DISMINUCION DE ACTIVOS FINANCIEROS	2.851	4	0,1	0,1	0,2	4	0,1	0,1	0,2
GUZTIRA TOTAL	15.203	3.090	20,3	20,3	22,0	3.090	20,3	20,3	21,1

KONTSUMOBIDE
GASTU-AURREKONTUAREN BURUTZE GRADUA
Kapitulukako laburpena

GRADO DE EJECUCIÓN DEL PRESUPUESTO DE GASTOS
Resumen por capítulos

KONTSUMOBIDE - INSTITUTO VASCO DE CONSUMO

GASTU-AURREKONTUAREN BURUTZE GRADUA 2020KO MAIATZAREN 31N - GRADO DE EJECUCION DEL PRESUPUESTO DE GASTOS A 31 DE MAYO DE 2020

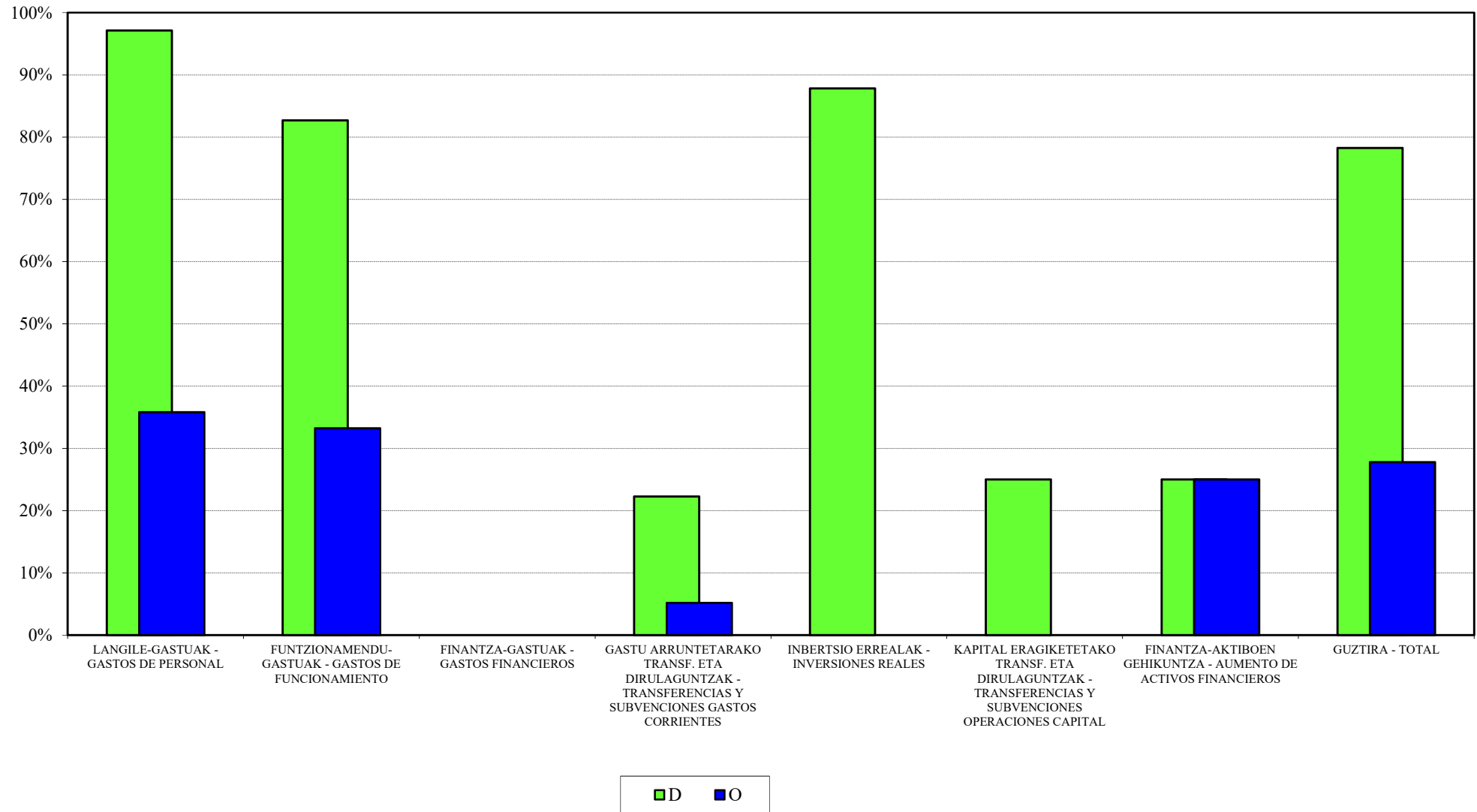
KAPITULUKAKO LABURPENA - RESUMEN POR CAPITULOS

Milaka euro

Miles de euros

KAPITULUA CAPITULO	AURREKONTU EGUNERATUA PRESUPUESTO ACTUALIZADO	GASTU BAIMENAK AUTORIZACIONES DE GASTOS				GASTU DISPOSIZIOAK DISPOSICIONES DE GASTOS				AITORTUTAKO OBLIGAZIOAK OBLIGACIONES RECONOCIDAS				ORDAINKETAK PAGOS			
		ZENBATEK. IMPORTE	EGUN.% %ACTUAL	AURR. HIL. MES ANT.	AURR. URT. AÑO ANT.	ZENBATEK. IMPORTE	EGUN.% %ACTUAL	AURR. HIL. MES ANT.	AURR. URT. AÑO ANT.	ZENBATEK. IMPORTE	EGUN.% %ACTUAL	AURR. HIL. MES ANT.	AURR. URT. AÑO ANT.	ZENBATEK. IMPORTE	EGUN.% %ACTUAL	AURR. HIL. MES ANT.	AURR. URT. AÑO ANT.
1 LANGILE-GASTUAK GASTOS DE PERSONAL	3.692	3.615	97,9	97,9	91,8	3.586	97,1	97,1	91,8	1.322	35,8	28,7	35,7	1.322	35,8	28,7	35,7
2 FUNTZIONAMENDU-GASTUAK GASTOS DE FUNCIONAMIENTO	1.586	1.330	83,8	82,2	69,5	1.312	82,7	81,0	61,4	527	33,2	17,6	26,1	527	33,2	9,4	26,0
3 FINANTZA-GASTUAK GASTOS FINANCIEROS	0	0	0,0	0,0	1,8	0	0,0	0,0	1,8	0	0,0	0,0	1,8	0	0,0	0,0	1,8
4 GASTU ARRUNTETARAKO TRANSF. ETA DIRULAGUNTZAK TRANSFERENCIAS Y SUBVENCIONES GASTOS CORRIENTES	1.371	1.333	97,2	99,2	96,9	306	22,3	24,3	45,5	71	5,2	0,0	22,4	71	5,2	0,0	22,4
6 INBERTSIO ERREALAK INVERSIONES REALES	238	209	87,8	87,8	65,4	209	87,8	87,8	65,4	0	0,0	0,0	22,3	0	0,0	0,0	22,3
7 KAPITAL ERAGIKETETAKO TRANSF. ETA DIRULAGUNTZAK TRANSFERENCIAS Y SUBVENCIONES OPERACIONES CAPITAL	19	19	100,0	100,0	100,0	5	25,0	25,0	25,0	0	0,0	0,0	25,0	0	0,0	0,0	25,0
8 FINANTZA-AKTIBOEN GEHIKUNTZA AUMENTO DE ACTIVOS FINANCIEROS	20	5	25,0	25,0	0,0	5	25,0	25,0	0,0	5	25,0	25,0	0,0	5	25,0	25,0	0,0
GUZTIRA TOTAL	6.927	6.511	94,0	94,0	86,7	5.422	78,3	78,3	74,2	1.925	27,8	19,4	30,3	1.925	27,8	17,5	30,2
GASTU ARRUNTAK GASTOS CORRIENTES	6.650	6.278	94,4	94,4	87,6	5.203	78,2	78,3	74,8	1.920	28,9	20,1	30,6	1.920	28,9	18,2	30,6
KAPITAL ERAGIKETA EZ-FINANTZARIOAK OPERACIONES DE CAPITAL NO FINANCIERAS	257	228	88,7	88,7	68,2	214	83,1	83,1	62,2	0	0,0	0,0	22,6	0	0,0	0,0	22,6
ERAGIKETA FINANTZARIOAK OPERACIONES FINANCIERAS	20	5	25,0	25,0	0,0	5	25,0	25,0	0,0	5	25,0	25,0	0,0	5	25,0	25,0	0,0
GUZTIRA TOTAL	6.927	6.511	94,0	94,0	86,7	5.422	78,3	78,3	74,2	1.925	27,8	19,4	30,3	1.925	27,8	17,5	30,2

KONTSUMOBIDE
2020ko AURREKONTUA - PRESUPUESTO 2020
GASTU-AURREKONTUAREN BURUTZE GRADUA - GRADO DE EJECUCIÓN DEL PRESUPUESTO DE GASTOS
KAPITULUKAKO LABURPENA - RESUMEN POR CAPÍTULOS

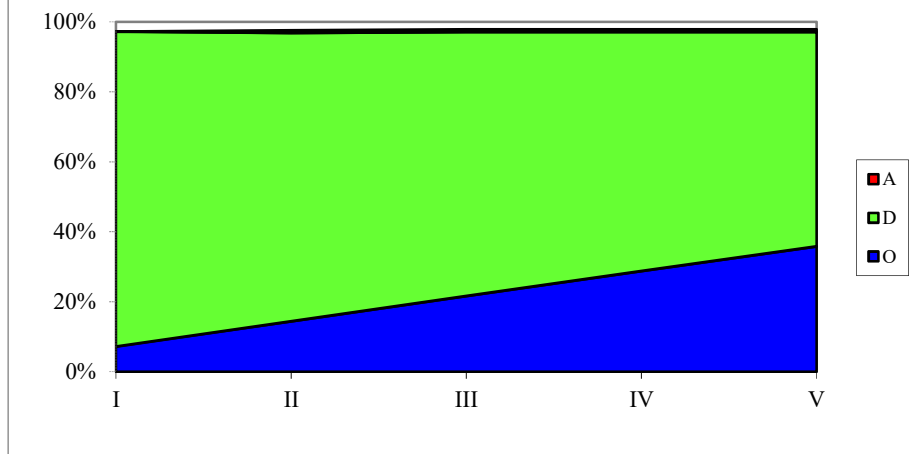


KONTSUMOBIDE

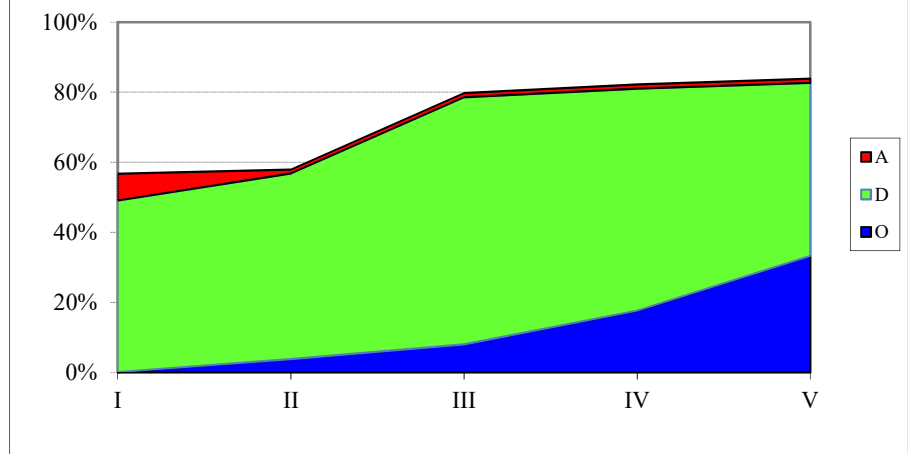
2020ko AURREKONTUA - PRESUPUESTO 2020

GASTU-AURREK. BURUTZE GRADUAREN HILEROKO EBOLUZIOA - EVOLUCIÓN MENSUAL DEL GRADO DE EJEC. DEL PRESUP. DE GASTOS

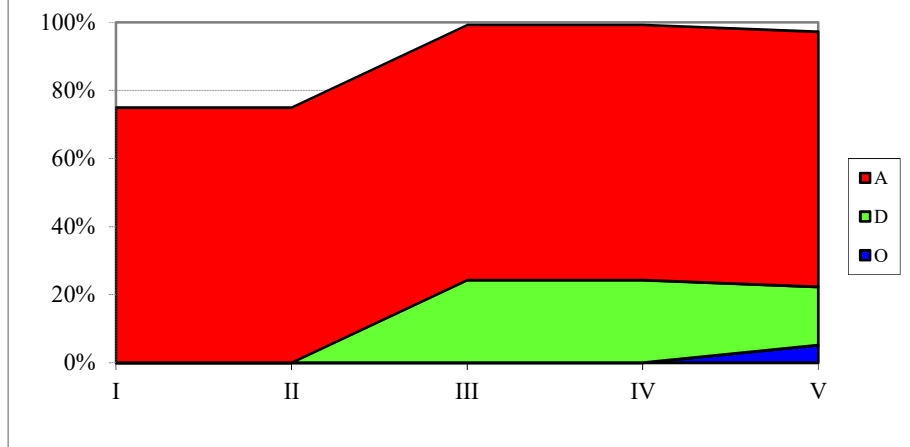
LANGILE-GASTUAK
GASTOS DE PERSONAL



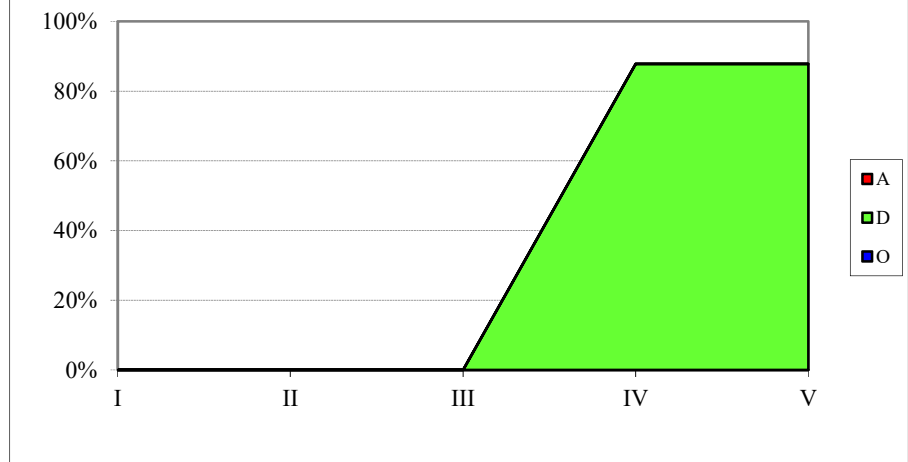
FUNTZIONAMENDU-GASTUAK
GASTOS DE FUNCIONAMIENTO



GASTU ARRUNTETARAKO TRANSF. ETA DIRUL.
TRANSF. Y SUBV. PARA GASTOS CORRIENTES



INBERTSIO ERREALAK
INVERSIONES REALES



KONTSUMOBIDE
SARRERA-AURREKONTUAREN BURUTZE GRADUA
Kapitulukako laburpena

GRADO DE EJECUCIÓN DEL PRESUPUESTO DE INGRESOS
Resumen por capítulos

KONTSUMOBIDE - INSTITUTO VASCO DE CONSUMO
SARRERA-AURREKONTUAREN BURUTZE GRADUA 2020KO MAIATZAREN 31N -
GRADO DE EJECUCION DEL PRESUPUESTO DE INGRESOS A 31 DE MAYO DE 2020
KAPITULUKAKO LABURPENA - RESUMEN POR CAPITULOS

Milaka euro
Miles de euros

KAPITULUA CAPITULO	AURREKONTU EGUNERATUA PRESUPUESTO ACTUALIZADO	AITORTUTAKO ESKUBIDEAK DERECHOS RECONOCIDOS				BILDUTAKOA RECAUDACIÓN			
		ZENBATEK. IMPORTE	EGUN.% %ACTUAL	AURR. HIL. MES ANT.	AURR. URT. AÑO ANT.	ZENBATEK. IMPORTE	EGUN.% %ACTUAL	AURR. HIL. MES ANT.	AURR. URT. AÑO ANT.
3 TASAK, SALNEURRIAK ETA ZUZB. PUBLIKOKO B. BATZUK TASAS, PRECIOS PUBLICOS Y OTROS IN. DERECHO PUBL.	356	598	167,7	148,9	319,0	376	105,4	85,6	233,7
4 GASTU ARRUNTETARAKO TRANSF. ETA DIRULAGUNTZAK TRANSFERENCIAS Y SUBVEN. PARA GASTOS CORRIENTES	5.751	1.438	25,0	25,0	50,8	1.438	25,0	25,0	50,8
8 FINANTZA-AKTIBOEN GUTXITZEA DISMINUCION DE ACTIVOS FINANCIEROS	820	2	0,2	0,2	0,2	2	0,2	0,2	0,2
GUZTIRA TOTAL	6.927	2.037	29,4	28,4	54,5	1.815	26,2	25,2	51,3

LANBIDE
GASTU-AURREKONTUAREN BURUTZE GRADUA
Kapitulukako laburpena

GRADO DE EJECUCIÓN DEL PRESUPUESTO DE GASTOS
Resumen por capítulos

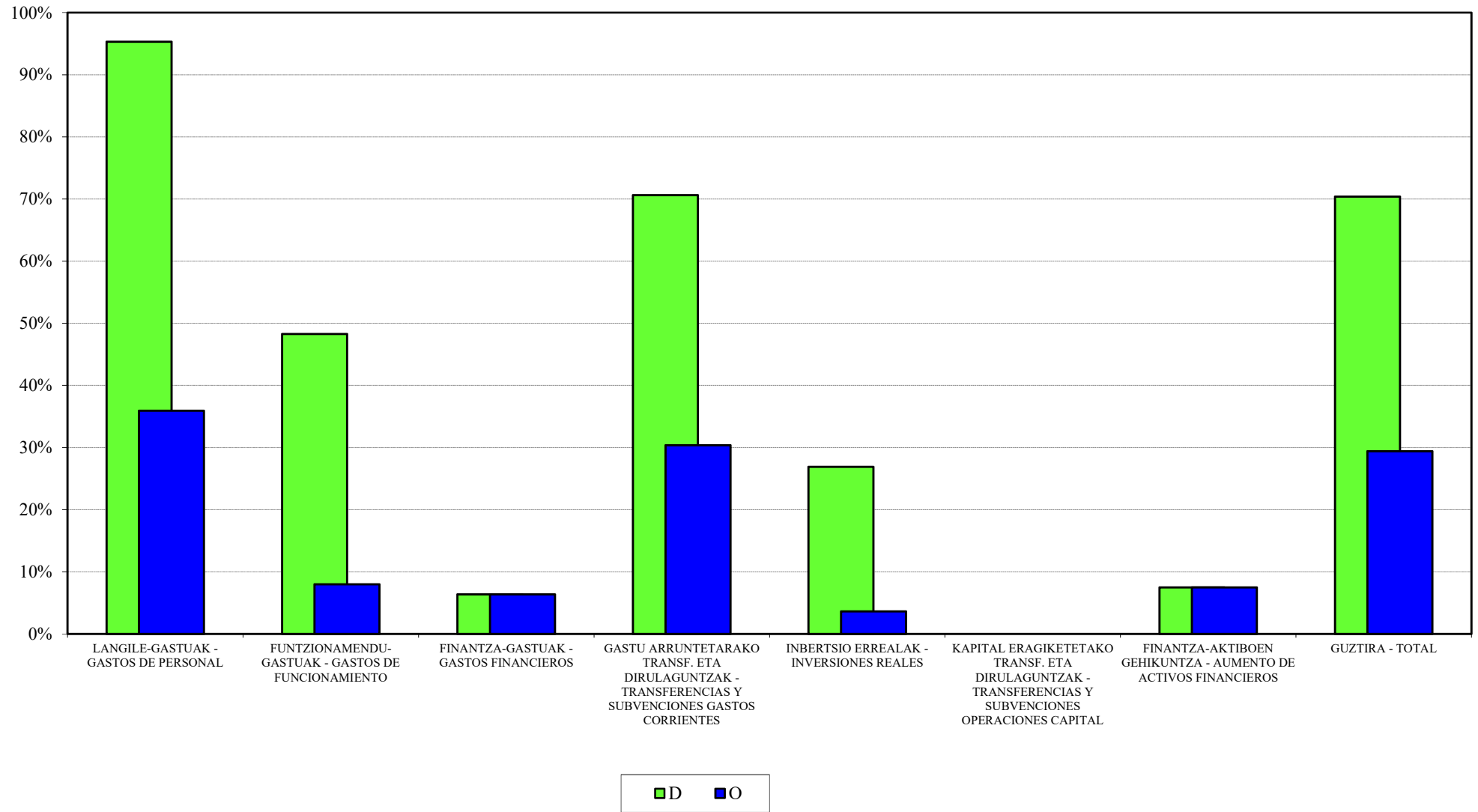
LANBIDE - LANBIDE

**GASTU-AURREKONTUAREN BURUTZE GRADUA 2020KO MAIATZAREN 31N - GRADO DE EJECUCION DEL PRESUPUESTO DE GASTOS A 31 DE MAYO DE 2020
KAPITULUKAKO LABURPENA - RESUMEN POR CAPITULOS**

Milaka euro
Miles de euros

KAPITULUA CAPITULO	AURREKONTU EGUNERATUA PRESUPUESTO ACTUALIZADO	GASTU BAIMENAK AUTORIZACIONES DE GASTOS				GASTU DISPOSIZIOAK DISPOSICIONES DE GASTOS				AITORTUTAKO OBLIGAZIOAK OBLIGACIONES RECONOCIDAS				ORDAINKETAK PAGOS			
		ZENBATEK. IMPORTE	EGUN.% %ACTUAL	AURR. HIL. MES ANT.	AURR. URT. AÑO ANT.	ZENBATEK. IMPORTE	EGUN.% %ACTUAL	AURR. HIL. MES ANT.	AURR. URT. AÑO ANT.	ZENBATEK. IMPORTE	EGUN.% %ACTUAL	AURR. HIL. MES ANT.	AURR. URT. AÑO ANT.	ZENBATEK. IMPORTE	EGUN.% %ACTUAL	AURR. HIL. MES ANT.	AURR. URT. AÑO ANT.
1 LANGILE-GASTUAK GASTOS DE PERSONAL	53.269	51.337	96,4	96,5	97,9	50.773	95,3	95,4	97,0	19.138	35,9	26,3	38,1	19.138	35,9	26,3	38,1
2 FUNTZIONAMENDU-GASTUAK GASTOS DE FUNCIONAMIENTO	33.764	16.813	49,8	49,8	85,3	16.304	48,3	48,1	80,6	2.695	8,0	5,8	14,3	2.695	8,0	5,0	11,9
3 FINANTZA-GASTUAK GASTOS FINANCIEROS	5	0	6,4	6,0	5,6	0	6,4	6,0	5,6	0	6,4	6,0	5,6	0	6,4	6,0	5,6
4 GASTU ARRUNTETARAKO TRANSF. ETA DIRULAGUNTZAK TRANSFERENCIAS Y SUBVENCIONES GASTOS CORRIENTES	816.681	647.631	79,3	74,3	83,6	576.634	70,6	65,1	76,8	248.186	30,4	18,9	32,0	248.151	30,4	18,7	32,0
6 INBERTSIO ERREALAK INVERSIONES REALES	15.433	5.202	33,7	31,4	84,1	4.149	26,9	26,9	68,2	558	3,6	3,6	10,9	558	3,6	3,0	8,6
7 KAPITAL ERAGIKETETAKO TRANSF. ETA DIRULAGUNTZAK TRANSFERENCIAS Y SUBVENCIONES OPERACIONES CAPITAL	1.000	1.000	100,0	100,0	100,0	0	0,0	0,0	0,0	0	0,0	0,0	0,0	0	0,0	0,0	0,0
8 FINANTZA-AKTIBOEN GEHIKUNTZA AUMENTO DE ACTIVOS FINANCIEROS	80	6	7,5	7,5	51,2	6	7,5	7,5	51,2	6	7,5	7,5	51,2	6	7,5	7,5	51,2
GUZTIRA TOTAL	920.231	721.990	78,5	74,0	84,5	647.867	70,4	65,6	77,8	270.584	29,4	18,6	31,5	270.548	29,4	18,4	31,4
GASTU ARRUNTAK GASTOS CORRIENTES	903.718	715.782	79,2	74,7	84,5	643.712	71,2	66,3	78,0	270.020	29,9	18,9	31,8	269.984	29,9	18,7	31,7
KAPITAL ERAGIKETA EZ-FINANTZARIOAK OPERACIONES DE CAPITAL NO FINANCIERAS	16.433	6.202	37,7	35,6	85,7	4.149	25,2	25,2	61,2	558	3,4	3,4	9,8	558	3,4	2,9	7,7
ERAGIKETA FINANTZARIOAK OPERACIONES FINANCIERAS	80	6	7,5	7,5	51,2	6	7,5	7,5	51,2	6	7,5	7,5	51,2	6	7,5	7,5	51,2
GUZTIRA TOTAL	920.231	721.990	78,5	74,0	84,5	647.867	70,4	65,6	77,8	270.584	29,4	18,6	31,5	270.548	29,4	18,4	31,4

LANBIDE
2020ko AURREKONTUA - PRESUPUESTO 2020
GASTU-AURREKONTUAREN BURUTZE GRADUA - GRADO DE EJECUCIÓN DEL PRESUPUESTO DE GASTOS
KAPITULUKAKO LABURPENA - RESUMEN POR CAPÍTULOS

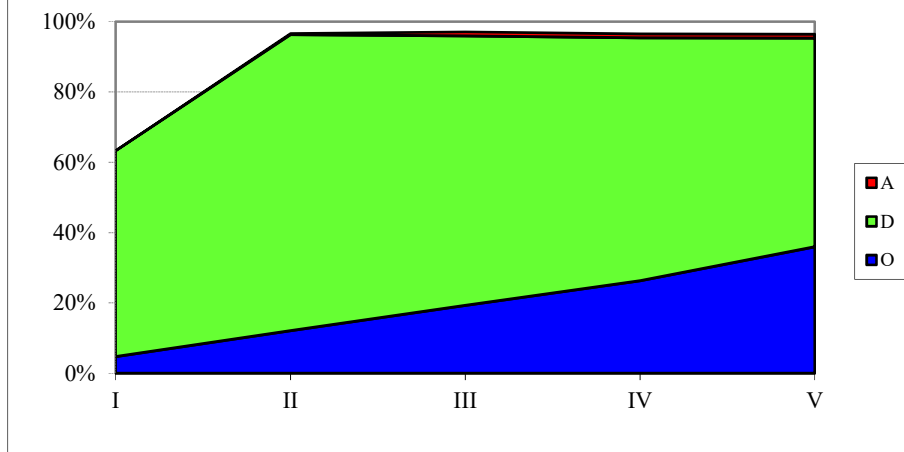


LANBIDE

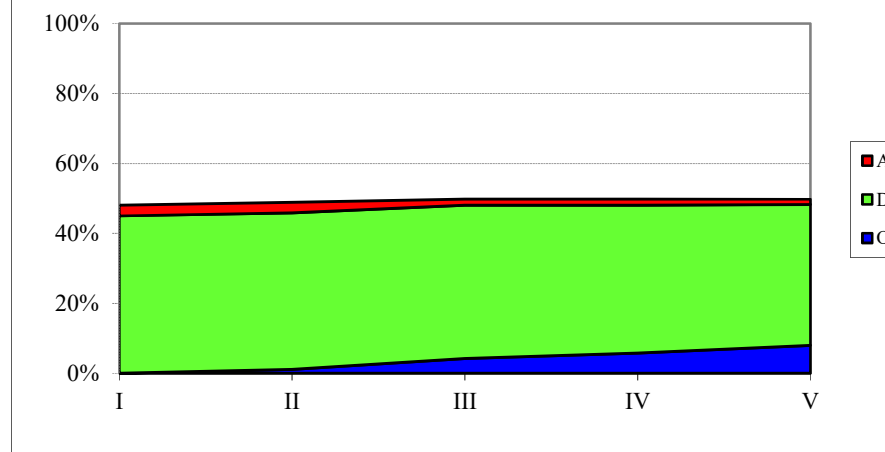
2020ko AURREKONTUA - PRESUPUESTO 2020

GASTU-AURREK. BURUTZE GRADUAREN HILEROKO EBOLUZIOA - EVOLUCIÓN MENSUAL DEL GRADO DE EJEC. DEL PRESUP. DE GASTOS

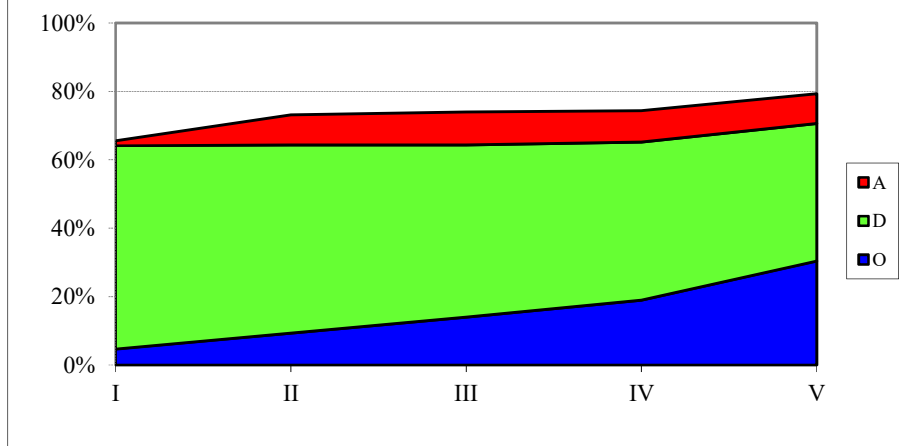
LANGILE-GASTUAK
GASTOS DE PERSONAL



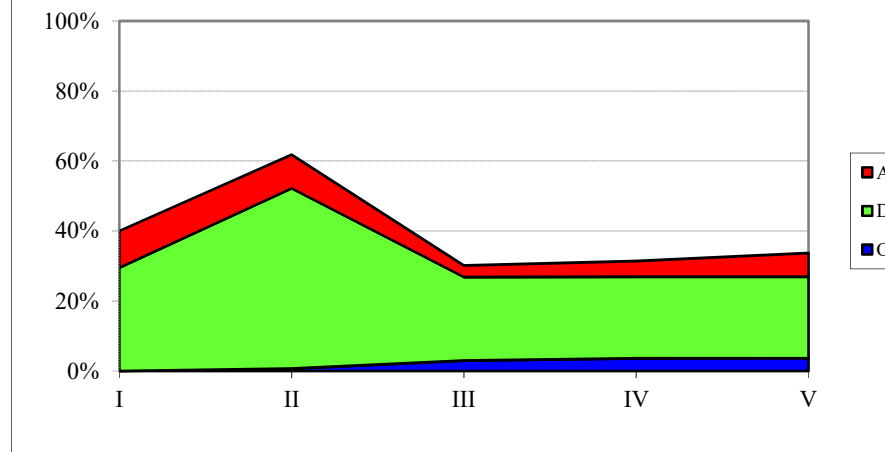
FUNTZIONAMENDU-GASTUAK
GASTOS DE FUNCIONAMIENTO



GASTU ARRUNTETARAKO TRANSF. ETA DIRUL.
TRANSF. Y SUBV. PARA GASTOS CORRIENTES



INBERTSIO ERREALAK
INVERSIONES REALES



LANBIDE
SARRERA-AURREKONTUAREN BURUTZE GRADUA
Kapitulukako laburpena

GRADO DE EJECUCIÓN DEL PRESUPUESTO DE INGRESOS
Resumen por capítulos

LANBIDE - LANBIDE
SARRERA-AURREKONTUAREN BURUTZE GRADUA 2020KO MAIATZAREN 31N -
GRADO DE EJECUCION DEL PRESUPUESTO DE INGRESOS A 31 DE MAYO DE 2020
KAPITULUKAKO LABURPENA - RESUMEN POR CAPITULOS

Milaka euro
Miles de euros

KAPITULUA CAPITULO	AURREKONTU EGUNERATUA PRESUPUESTO ACTUALIZADO	AITORTUTAKO ESKUBIDEAK DERECHOS RECONOCIDOS				BILDUTAKOA RECAUDACIÓN			
		ZENBATEK. IMPORTE	EGUN.% %ACTUAL	AURR. HIL. MES ANT.	AURR. URT. AÑO ANT.	ZENBATEK. IMPORTE	EGUN.% %ACTUAL	AURR. HIL. MES ANT.	AURR. URT. AÑO ANT.
3 TASAK, SALNEURRIAK ETA ZUZB. PUBLIKOKO B. BATZUK TASAS, PRECIOS PUBLICOS Y OTROS IN. DERECHO PUBL.	18.615	15.805	84,9	103,7	51,3	7.955	42,7	35,3	45,3
4 GASTU ARRUNTETARAKO TRANSF. ETA DIRULAGUNTZAK TRANSFERENCIAS Y SUBVEN. PARA GASTOS CORRIENTES	867.548	375.936	43,3	25,0	39,8	375.936	43,3	25,0	39,8
8 FINANTZA-AKTIBOEN GUTXITZEA DISMINUCION DE ACTIVOS FINANCIEROS	34.068	20	0,1	0,1	0,2	20	0,1	0,1	0,2
GUZTIRA TOTAL	920.231	391.760	42,6	26,2	39,6	383.910	41,7	24,7	39,4

**LEHIAREN EUSKAL AGINTARITZA - AUTORIDAD VASCA DE DEFENSA DE LA COMPETENCIA
GASTU-AURREKONTUAREN BURUTZE GRADUA
Kapitulukako laburpena**

***GRADO DE EJECUCIÓN DEL PRESUPUESTO DE GASTOS
Resumen por capítulos***

LEHIAREN EUSKAL AGINTARITZA - AUTORIDAD VASCA DE LA COMPETENCIA

GASTU-AURREKONTUAREN BURUTZE GRADUA 2020KO MAIATZAREN 31N - GRADO DE EJECUCION DEL PRESUPUESTO DE GASTOS A 31 DE MAYO DE 2020

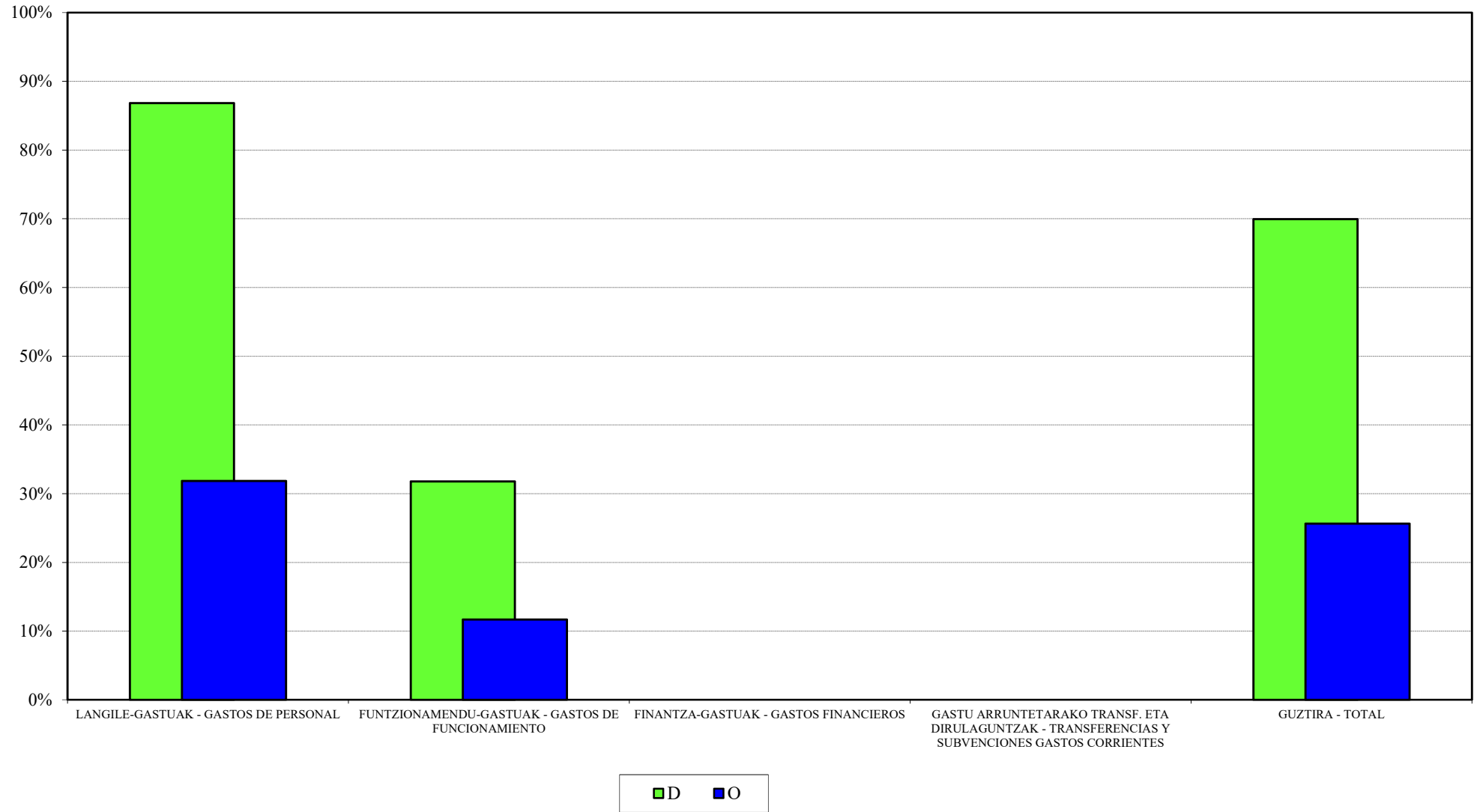
KAPITULUKAKO LABURPENA - RESUMEN POR CAPITULOS

Milaka euro

Miles de euros

KAPITULUA CAPITULO	AURREKONTU EGUNERATUA PRESUPUESTO ACTUALIZADO	GASTU BAIMENAK AUTORIZACIONES DE GASTOS				GASTU DISPOSIZIOAK DISPOSICIONES DE GASTOS				AITORTUTAKO OBLIGAZIOAK OBLIGACIONES RECONOCIDAS				ORDAINKETAK PAGOS			
		ZENBATEK.	EGUN.%	AURR. HIL.	AURR. URT.	ZENBATEK.	EGUN.%	AURR. HIL.	AURR. URT.	ZENBATEK.	EGUN.%	AURR. HIL.	AURR. URT.	ZENBATEK.	EGUN.%	AURR. HIL.	AURR. URT.
		IMPORTE	%ACTUAL	MES ANT.	AÑO ANT.	IMPORTE	%ACTUAL	MES ANT.	AÑO ANT.	IMPORTE	%ACTUAL	MES ANT.	AÑO ANT.	IMPORTE	%ACTUAL	MES ANT.	AÑO ANT.
1 LANGILE-GASTUAK GASTOS DE PERSONAL	1.138	1.066	93,7	93,7	80,0	989	86,8	86,8	80,0	362	31,8	25,5	29,9	362	31,8	25,5	29,9
2 FUNTZIONAMENDU-GASTUAK GASTOS DE FUNCIONAMIENTO	492	160	32,6	29,0	25,1	156	31,8	28,2	25,1	57	11,7	10,7	12,8	57	11,7	10,7	12,6
4 GASTU ARRUNTETARAKO TRANSF. ETA DIRULAGUNTZAK TRANSFERENCIAS Y SUBVENCIONES GASTOS CORRIENTES	7	0	0,0	0,0	-	0	0,0	0,0	-	0	0,0	0,0	-	0	0,0	0,0	-
GUZTIRA TOTAL	1.637	1.227	74,9	73,9	67,4	1.145	69,9	68,9	67,4	420	25,7	20,9	26,0	420	25,7	20,9	26,0
GASTU ARRUNTAK GASTOS CORRIENTES	1.637	1.227	74,9	73,9	67,4	1.145	69,9	68,9	67,4	420	25,7	20,9	26,0	420	25,7	20,9	26,0
KAPITAL ERAGIKETA EZ-FINANZARIOAK OPERACIONES DE CAPITAL NO FINANCIERAS	0	0	-	-	-	0	-	-	-	0	-	-	-	0	-	-	-
ERAGIKETA FINANZARIOAK OPERACIONES FINANCIERAS	0	0	-	-	-	0	-	-	-	0	-	-	-	0	-	-	-
GUZTIRA TOTAL	1.637	1.227	74,9	73,9	67,4	1.145	69,9	68,9	67,4	420	25,7	20,9	26,0	420	25,7	20,9	26,0

LEHIAREN EUSKALAGINTARITZA - AUTORIDAD VASCA DE LA COMPETENCIA
2020ko AURREKONTUA - PRESUPUESTO 2020
GASTU-AURREKONTUAREN BURUTZE GRADUA - GRADO DE EJECUCIÓN DEL PRESUPUESTO DE GASTOS
KAPITULUKAKO LABURPENA - RESUMEN POR CAPÍTULOS

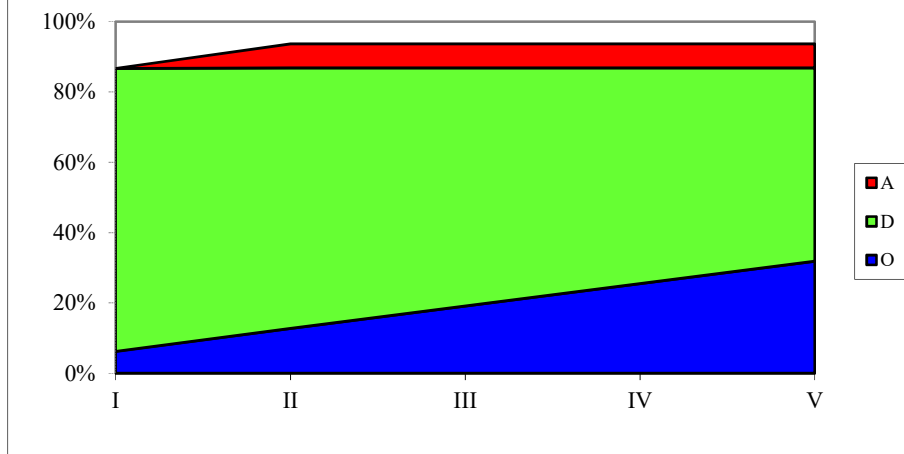


LEHIAREN EUSKAL AGINTARITZA - AUTORIDAD VASCA DE LA COMPETENCIA

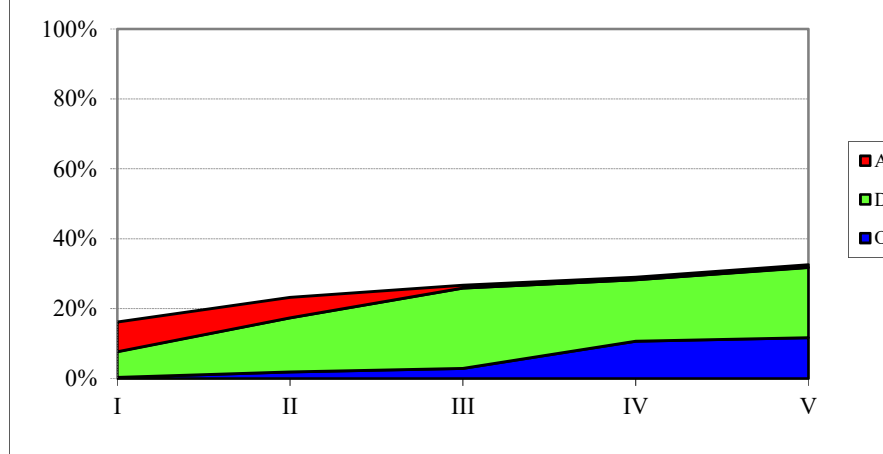
2020ko AURREKONTUA - PRESUPUESTO 2020

GASTU-AURREK. BURUTZE GRADUAREN HILEROKO EBOLUZIOA - EVOLUCIÓN MENSUAL DEL GRADO DE EJEC. DEL PRESUP. DE GASTOS

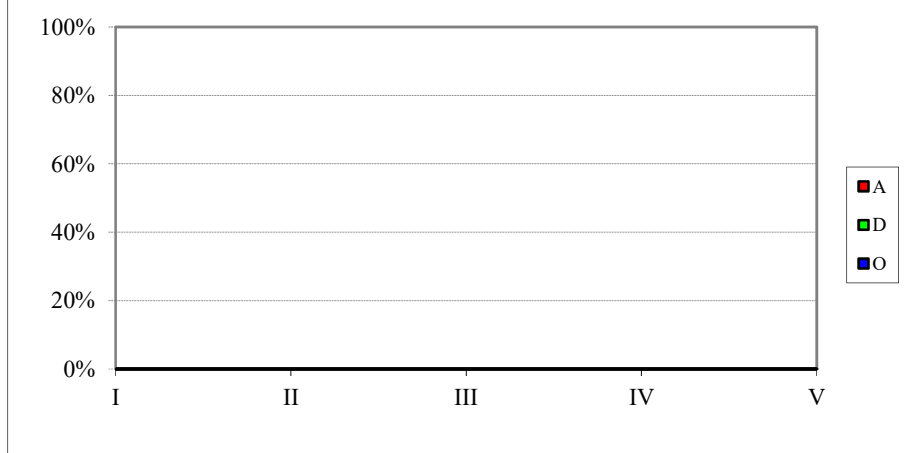
LANGILE-GASTUAK
GASTOS DE PERSONAL



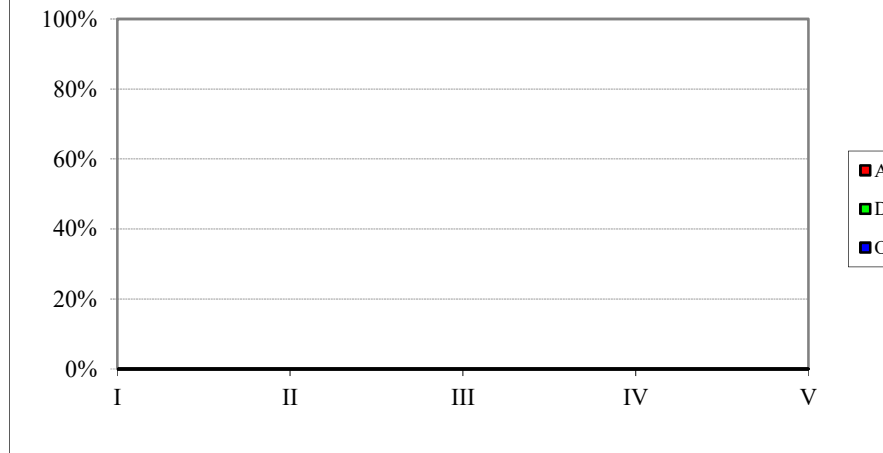
FUNTZIONAMENDU-GASTUAK
GASTOS DE FUNCIONAMIENTO



GASTU ARRUNTETARAKO TRANSF. ETA DIRUL.
TRANSF. Y SUBV. PARA GASTOS CORRIENTES



INBERTSIO ERREALAK
INVERSIONES REALES



**LEHIAREN EUSKAL AGINTARITZA - AUTORIDAD VASCA DE DEFENSA DE LA COMPETENCIA
SARRERA-AURREKONTUAREN BURUTZE GRADUA
Kapitulukako laburpena**

***GRADO DE EJECUCIÓN DEL PRESUPUESTO DE INGRESOS
Resumen por capítulos***

LEHIAREN EUSKAL AGINTARITZA -AUTORIDAD VASCA DE LA COMPETENCIA
SARRERA-AURREKONTUAREN BURUTZE GRADUA 2020KO MAIATZAREN 31N -
GRADO DE EJECUCION DEL PRESUPUESTO DE INGRESOS A 31 DE MAYO DE 2020
KAPITULUKAKO LABURPENA - RESUMEN POR CAPITULOS

Milaka euro
Miles de euros

KAPITULUA CAPITULO	AURREKONTU EGUNERATUA PRESUPUESTO ACTUALIZADO	AITORTUTAKO ESKUBIDEAK DERECHOS RECONOCIDOS				BILDUTAKOA RECAUDACIÓN			
		ZENBATEK. IMPORTE	EGUN.% %ACTUAL	AURR. HIL. MES ANT.	AURR. URT. AÑO ANT.	ZENBATEK. IMPORTE	EGUN.% %ACTUAL	AURR. HIL. MES ANT.	AURR. URT. AÑO ANT.
3 TASAK, SALNEURRIAK ETA ZUZB. PUBLIKOKO B. BATZUK TASAS, PRECIOS PUBLICOS Y OTROS IN. DERECHO PUBL.	0	21	-	-	-	21	-	-	-
4 GASTU ARRUNTETARAKO TRANSF. ETA DIRULAGUNTZAK TRANSFERENCIAS Y SUBVEN. PARA GASTOS CORRIENTES	1.211	606	50,0	50,0	47,7	606	50,0	50,0	47,7
8 FINANTZA-AKTIBOEN GUTXITZEA DISMINUCION DE ACTIVOS FINANCIEROS	426	0	0,0	0,0	0,0	0	0,0	0,0	0,0
GUZTIRA TOTAL	1.637	627	38,3	38,0	41,2	627	38,3	38,0	37,0

GOGORA
GASTU-AURREKONTUAREN BURUTZE GRADUA
Kapitulukako laburpena

GRADO DE EJECUCIÓN DEL PRESUPUESTO DE GASTOS
Resumen por capítulos

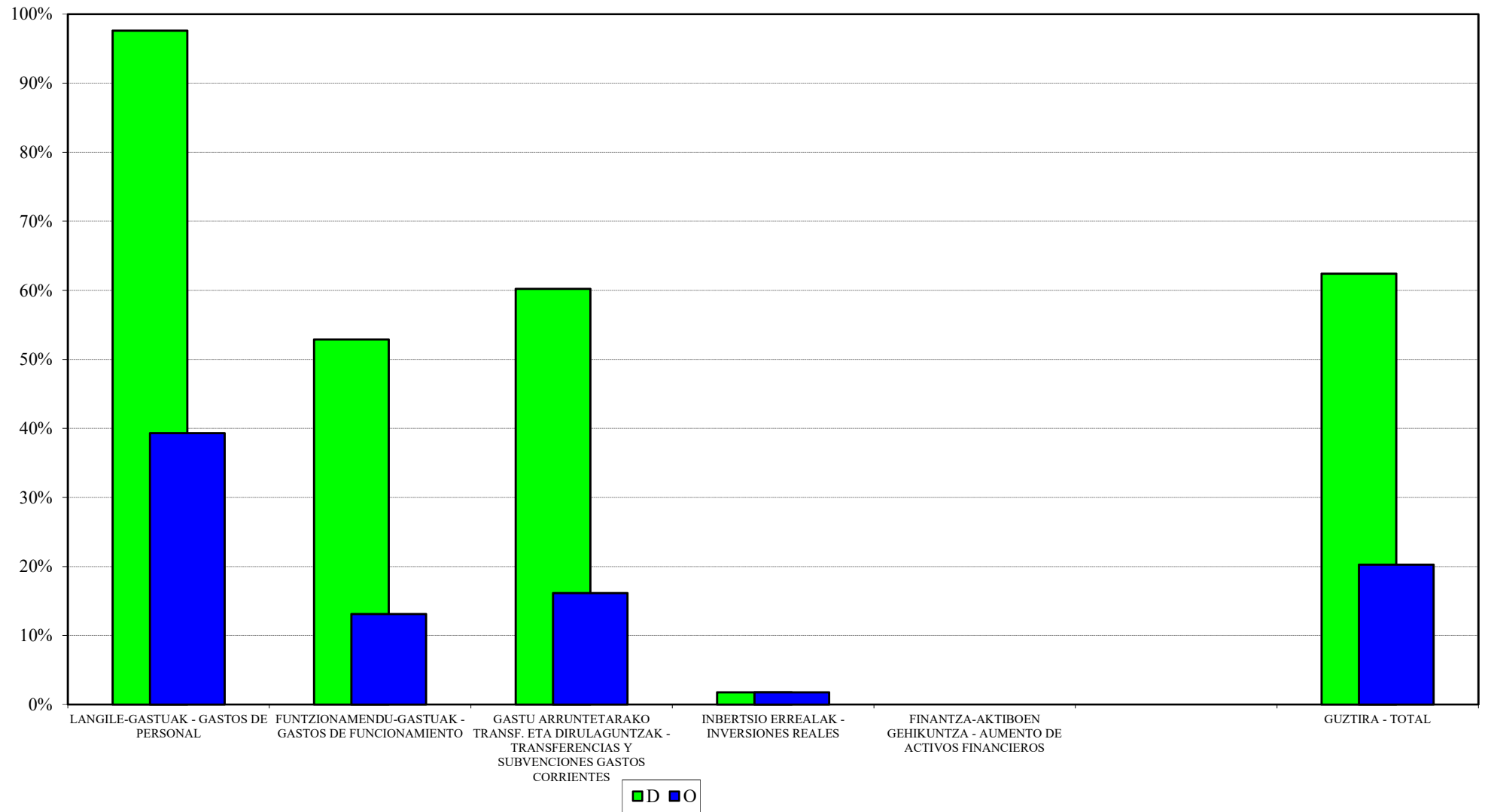
GOGORA - GOGORA

**GASTU-AURREKONTUAREN BURUTZE GRADUA 2020KO MAIATZAREN 31N - GRADO DE EJECUCION DEL PRESUPUESTO DE GASTOS A 31 DE MAYO DE 2020
KAPITULUKAKO LABURPENA - RESUMEN POR CAPITULOS**

Milaka euro
Miles de euros

KAPITULUA CAPITULO	AURREKONTU EGUNERATUA PRESUPUESTO ACTUALIZADO	GASTU BAIMENAK AUTORIZACIONES DE GASTOS				GASTU DISPOSIZIOAK DISPOSICIONES DE GASTOS				AITORTUTAKO OBLIGAZIOAK OBLIGACIONES RECONOCIDAS				ORDAINKETAK PAGOS			
		ZENBATEK.	EGUN.%	AURR. HIL.	AURR. URT.	ZENBATEK.	EGUN.%	AURR. HIL.	AURR. URT.	ZENBATEK.	EGUN.%	AURR. HIL.	AURR. URT.	ZENBATEK.	EGUN.%	AURR. HIL.	AURR. URT.
		IMPORTE	%ACTUAL	MES ANT.	AÑO ANT.	IMPORTE	%ACTUAL	MES ANT.	AÑO ANT.	IMPORTE	%ACTUAL	MES ANT.	AÑO ANT.	IMPORTE	%ACTUAL	MES ANT.	AÑO ANT.
1 LANGILE-GASTUAK GASTOS DE PERSONAL	583	569	97,6	97,6	92,8	569	97,6	97,6	90,6	229	39,3	31,2	35,5	229	39,3	31,2	35,5
2 FUNTZIONAMENDU-GASTUAK GASTOS DE FUNCIONAMIENTO	586	328	56,0	54,7	57,0	310	52,9	51,6	29,3	77	13,1	11,0	10,5	77	13,1	11,0	10,5
4 GASTU ARRUNTETARAKO TRANSF. ETA DIRULAGUNTZAK TRANSFERENCIAS Y SUBVENCIONES GASTOS CORRIENTES	693	692	99,9	100,0	83,9	417	60,2	60,3	56,2	112	16,1	13,9	22,6	111	16,1	13,9	22,6
6 INBERTSIO ERREALAK INVERSIONES REALES	215	4	1,8	1,8	0,3	4	1,8	1,8	0,3	4	1,8	1,8	0,3	4	1,8	1,8	0,3
8 FINANTZA-AKTIBOEN GEHIKUNTZA AUMENTO DE ACTIVOS FINANCIEROS	6	0	0,0	0,0	0,0	0	0,0	0,0	0,0	0	0,0	0,0	0,0	0	0,0	0,0	0,0
GUZTIRA TOTAL	2.083	1.594	76,5	76,2	73,6	1.300	62,4	62,1	53,5	422	20,3	16,6	20,7	421	20,2	16,6	20,7
GASTU ARRUNTAK GASTOS CORRIENTES	1.862	1.590	85,4	85,0	74,9	1.297	69,6	69,3	54,5	418	22,5	18,4	21,1	417	22,4	18,4	21,1
KAPITAL ERAGIKETA EZ-FINANTZARIOAK OPERACIONES DE CAPITAL NO FINANCIERAS	215	4	1,8	1,8	0,3	4	1,8	1,8	0,3	4	1,8	1,8	0,3	4	1,8	1,8	0,3
ERAGIKETA FINANTZARIOAK OPERACIONES FINANCIERAS	6	0	0,0	0,0	0,0	0	0,0	0,0	0,0	0	0,0	0,0	0,0	0	0,0	0,0	0,0
GUZTIRA TOTAL	2.083	1.594	76,5	76,2	73,6	1.300	62,4	62,1	53,5	422	20,3	16,6	20,7	421	20,2	16,6	20,7

GOGORA- GOGORA
2020ko AURREKONTUA - PRESUPUESTO 2020
GASTU-AURREKONTUAREN BURUTZE GRADUA - GRADO DE EJECUCIÓN DEL PRESUPUESTO DE GASTOS
KAPITULUKAKO LABURPENA - RESUMEN POR CAPÍTULOS

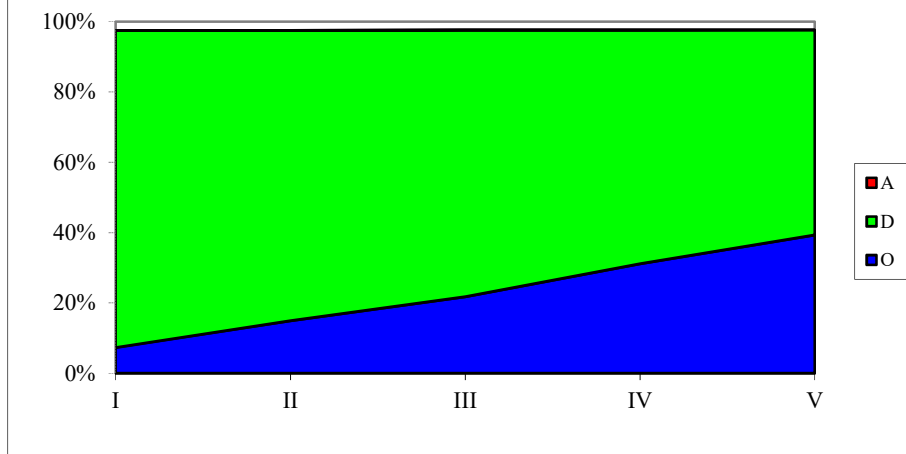


GOGORA- GOGORA

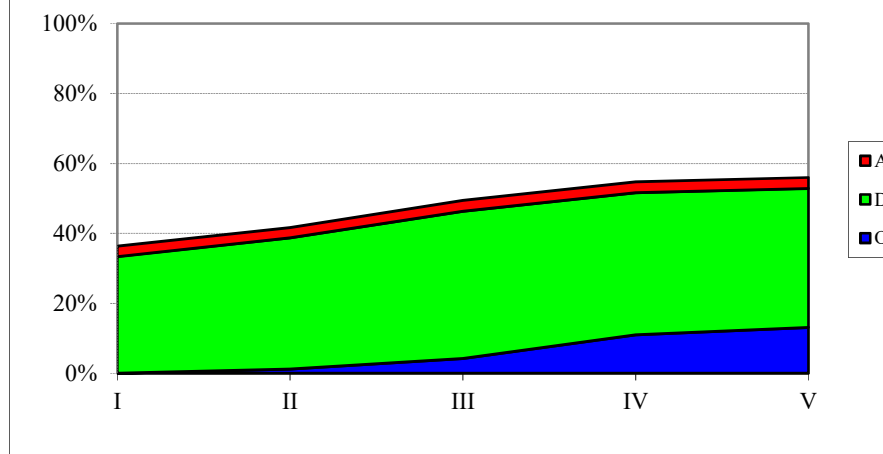
2020ko AURREKONTUA - PRESUPUESTO 2020

GASTU-AURREK. BURUTZE GRADUAREN HILEROKO EBOLUZIOA - EVOLUCIÓN MENSUAL DEL GRADO DE EJEC. DEL PRESUP. DE GASTOS

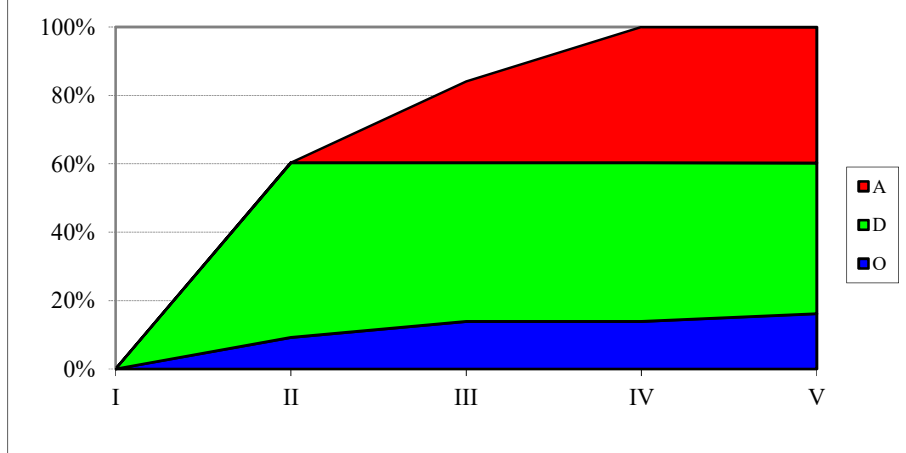
LANGILE-GASTUAK
GASTOS DE PERSONAL



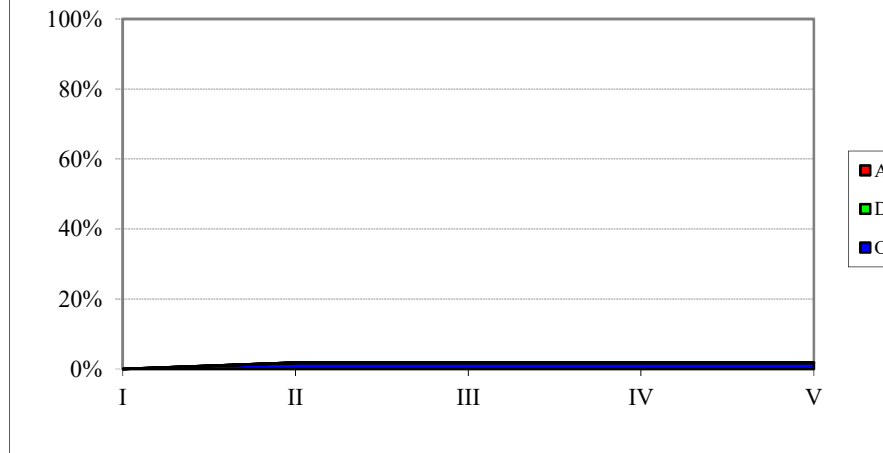
FUNTZIONAMENDU-GASTUAK
GASTOS DE FUNCIONAMIENTO



GASTU ARRUNTETARAKO TRANSF. ETA DIRUL.
TRANSF. Y SUBV. PARA GASTOS CORRIENTES



INBERTSIO ERREALAK
INVERSIONES REALES



GOGORA
SARRERA-AURREKONTUAREN BURUTZE GRADUA
Kapitulukako laburpena

GRADO DE EJECUCIÓN DEL PRESUPUESTO DE INGRESOS
Resumen por capítulos

GOGORA - GOGORA
SARRERA-AURREKONTUAREN BURUTZE GRADUA 2020KO MAIATZAREN 31N -
GRADO DE EJECUCION DEL PRESUPUESTO DE INGRESOS A 31 DE MAYO DE 2020
KAPITULUKAKO LABURPENA - RESUMEN POR CAPITULOS

Milaka euro
Miles de euros

KAPITULUA CAPITULO	AURREKONTU EGUNERATUA PRESUPUESTO ACTUALIZADO	AITORTUTAKO ESKUBIDEAK DERECHOS RECONOCIDOS				BILDUTAKOA RECAUDACIÓN			
		ZENBATEK.	EGUN.%	AURR. HIL.	AURR. URT.	ZENBATEK.	EGUN.%	AURR. HIL.	AURR. URT.
		IMPORTE	%ACTUAL	MES ANT.	AÑO ANT.	IMPORTE	%ACTUAL	MES ANT.	AÑO ANT.
4 GASTU ARRUNTETARAKO TRANSF. ETA DIRULAGUNTZAK TRANSFERENCIAS Y SUBVEN. PARA GASTOS CORRIENTES	2.067	1.034	50,0	50,0	49,7	1.034	50,0	50,0	49,7
8 FINANTZA-AKTIBOEN GUTXITZEA DISMINUCION DE ACTIVOS FINANCIEROS	16	0	0,0	0,0	0,0	0	0,0	0,0	0,0
GUZTIRA TOTAL	2.083	1.034	49,6	49,6	52,2	1.034	49,6	49,6	52,2