

B ATALA
Euskadiko Ogasunaren kudeaketa
2022ko ekitaldian

Parte B
Gestión de la Hacienda Vasca
en el ejercicio 2022

VI. Kapitulu

Euskadiko Ogasun Orokorra

Capítulo VI

La Hacienda General del País Vasco

1. SARRERA

1/1997 Legegintzako Dekretuak, azaroaren 11koak, Euskadiko Ogasun Nagusiaren Antolarauei buruzko Legearen Testu Bategina onartzen duenak, honako hau ezartzen du 1. artikuluan: "Euskal Autonomia Erkidegoak ekonomiaren arloan dauzkan eskubide eta obligazio guztiek osatzen dute Euskadiko Ogasun Nagusia".

Kapitulu honetan, Euskadiko Ogasun Okorrrak 2022ko ekitaldian egindako kudeaketa aztertzen da. Lehenik eta behin, urtean zehar

1. INTRODUCCIÓN

El Decreto Legislativo 1/1997, de 11 de noviembre, por el que se aprueba el texto refundido de las disposiciones legales vigentes sobre Principios Ordenadores de la Hacienda General del País Vasco, establece en su artículo 1 que "la Hacienda General del País Vasco está constituida por el conjunto de derechos y obligaciones, de naturaleza económica, de que sea titular la Comunidad Autónoma de Euskadi".

En este capítulo se analiza la gestión de la Hacienda General del País Vasco en 2022. Primeramente, se realiza una breve reseña

onartutako xedapenen aipamen laburra egiten da, eta, ondoren, kudeaketa ekonomikoaren azterketa egiten da, bi alderdi bereizita: sarrerak eta gastuak.

Sarrerak kopuruan duten garrantzia eta instituzionalki duten garrantzia kontuan hartuta sailkatu ditugu. Euskadiko Ogasun Orokorraren finantzazio-iturri nagusia foru-aldundien ekarpenak dira, Ekonomia Itunaren baliabideak erakundeen artean banatuz datozenak; eta horiek aztertuko dira lehenbizi. Ondoren, Estatuko administrazioaren eta Europar Batasunaren transferentziak aztertzen dira, bai eta zorpetzea eta gainerako sarrerak ere. Aurrerago, gastuaren kudeaketa ekonomikoari buruzko atal bat dago.

Horrezaz gain, izaera instituzionaleko zenbait finantza-fluxu aztertzen dira. Ez dute eraginik Euskadiko Ogasun Orokorraren aurrekontuan, baina haien finantza-kudeaketa egin behar du. Hona hemen:

- Estatuari ordaindu beharreko kupoa. Lurralde historiko bakoitzari dagokion kopurua Ogasun Orokorrak jasotzen du, eta, ondoren, Estuari ordainketa bateratu batean ordaintzen zaio.
- BEZagatik bildutakoa doitzea. Estatutik datozen diru-kopuruak Ogasun Orokorrak jasotzen ditu eta horrek foru-aldundiei banatzen dizkie.
- Fabrikazioko Zerga Bereziengatik bildutakoaren egokitzapena. Horiek ere foru-aldundien artean banatzen dira.
- Berrerabili ezin diren plaztikozko ontzien gaineko Zerga Bereziarengatik bildutakoaren egokitzapena. Horiek ere foru-aldundien artean banatzen dira.
- Berotegi-efektuko gas fluordunen gaineko Zergarengatik bildutakoaren egokitzapena. Horiek ere foru-aldundien artean banatzen dira.
- Fabrikazioko Zerga Bereziak ituntzeak eragindako finantza-konpentsazioak.

sobre las disposiciones aprobadas a lo largo del año y luego se aborda la gestión económica desde la doble vertiente de ingresos y gastos.

Los ingresos se clasifican según su relevancia cuantitativa e institucional. Las Aportaciones de las Diputaciones Forales, provenientes de la distribución entre Instituciones de los recursos del Concierto Económico, constituyen la principal fuente de financiación de la Hacienda General del País Vasco. A continuación, se analizan las transferencias de la Administración del Estado y de la Unión Europea, así como el endeudamiento y resto de ingresos. Más adelante, se incluye un apartado destinado a la gestión económica del gasto.

Además, se analizan varios flujos financieros de carácter institucional que no tienen una incidencia presupuestaria para la Hacienda General del País Vasco, pero que sí implican una gestión financiera por parte de ésta. Estos flujos son:

- Cupo a pagar al Estado, en el que los importes de cada Territorio Histórico se reciben en la Hacienda General y, luego, se efectúa el pago conjunto al Estado.
- Ajuste de la recaudación por el IVA, en que los importes procedentes del Estado se reciben en la Hacienda General que los distribuye entre las Haciendas Forales.
- Ajustes de la recaudación por los Impuestos Especiales de Fabricación que se distribuyen, igualmente, entre las Diputaciones Forales.
- Ajuste de la recaudación por el Impuesto Especial sobre los envases de plástico no reutilizables que se distribuyen entre las Diputaciones Forales.
- Ajuste de la recaudación por el Impuesto sobre Gases Fluorados de efecto invernadero que se distribuyen entre las Diputaciones Forales.
- Compensaciones financieras derivadas de la concertación de los Impuestos Especiales de Fabricación, que se

Kupoaren finantza-fluxuarekin batera egiten dira.

- Autonomiarako eta Mendekotasunari Arreta emateko Sistema dela eta Estatuak bermatutako gutxieneko babes-mailaren finantzazioan Euskal Autonomia Erkidegoari dagokion partehartzea, foru aldundien artean banatzen dena.

realizan junto con los flujos financieros del cupo.

- Participación del País Vasco en la financiación estatal del nivel mínimo de protección del Sistema para la Autonomía y Atención a la Dependencia, que se distribuye entre las Diputaciones Forales.

2. ARAUGINTZA

2.a. Alderdi orokorrak

2022. urtean, Ogasun Orokorraren araugintzaren jardura izan zen autonomia-erkidegoaren tasak eta prezio publikoak arautzea.

II.kapitulua 37. Artikuluan abenduaren 23ko 11/2021 Legeak, Euskal Autonomia Erkidegoko 2022. urteko Aurrekontu Orokorrak onartzen dituenak, eguneratu egin zituen oinarriaren ehuneko jakin bat finkatuta ez izateagatik edo oinarria moneta-unitateetan emana ez egoteagatik finkoak diren tasak eta izaera publiko ez-tributarioko ondare-prestazioak (tarifak): 2021. urtean eskatzen ziren zenbatekoei, hain zuzen ere, bat koma zero hamabost (1,015) koefizientea aplikatuz ondorioztatzen den kopururaino.

Aipatutako araudiarekin bar etorrita, prezio publiko hauek ezarri ziren:

- 2022-2023ko ikasturtean Universidad del País Vasco / Euskal Herriko Unibertsitateko goi hezkuntzako zerbitzu publikoengatik.
- Herri Arduralaritzaren Euskal Erakundeak ematen dituen jardura eta zerbitzuengatik.

2.b. Arauen aurkibidea

BESTELAKO XEDAPENAK

AGINDUA, 2022ko maiatzaren 10ekoa, Hezkuntzako sailburuarena, zeinaren bidez jendaurrean jartzen baita 2022-2023ko ikasturtean Universidad del País Vasco / Euskal Herriko Unibertsitateko goi hezkuntzako zerbitzu publikoen truke ordaindu beharreko prezioak finkatzen dituen eta prezio horietatik

2. ACTIVIDAD NORMATIVA

2.a. Aspectos generales

La actividad normativa de la Hacienda General durante 2022 se concentró en la regulación de las tasas y precios públicos de la Comunidad Autónoma.

Mediante el artículo 37 del Capítulo II de la Ley 11/2021, de 23 de diciembre, por la que se aprueban los Presupuestos Generales de la Comunidad Autónoma de Euskadi para el ejercicio 2022, se procedió a la actualización de Las tasas y prestaciones patrimoniales de carácter público no tributarias (tarifas) de cuantía fija, bien por no estar fijadas en un porcentaje de la base o no estar ésta valorada en unidades monetarias, elevándose hasta la cantidad que resulte de la aplicación del coeficiente uno coma cero quince (1,015) de la cuantía que resultaba exigible en el año 2021.

De acuerdo con la mencionada regulación, se fijaron los siguientes precios públicos:

- Por los servicios públicos de educación superior de la Universidad del País Vasco / Euskal Herriko Unibertsitatea, para el año académico 2022-2023.
- Por las actividades y servicios que presta el Instituto Vasco de Administración Pública.

2.b. Índice normativo

OTRAS DISPOSICIONES

ORDEN de 10 de junio de 2022, del Consejero de Educación, por la que se fijan los precios de los servicios públicos de educación superior de la Universidad del País Vasco / Euskal Herriko Unibertsitatea, para el año académico 2022-2023, y se definen las condiciones para el beneficio de las exenciones y reducciones de

salbuesteko eta beroriek gutxitzeko baldintzak zehazten dituen agindu-proiektua. (EHAA 99 zk., 2022ko maiatzak 24).

AGINDUA, 2022ko ekainaren 20koa, Gobernantza Publiko eta Autogobernuko sailburuarena, Herri Arduralaritzaren Euskal Erakundeak ematen dituen jardura eta zerbitzuen prezio publikoen diru-zenbatekoa ezartzen duena. (EHAA 132 zk., 2022ko uztailak 8).

3. KUDEAKETA EKONOMIKOA

3.a. Diru-sarrerak

VI.1 koadroan adierazten dira, laburtuta, Eusko Jaurlaritzak 2022ko ekitaldian likidatutako diru-sarrerak, aitortutako eskubideak eta likidatutako garbiak. Guztira, 13.404.922 mila euro dira.

Hurrengo koadroek kontzeptu nagusiengatik diru-sarrerak adierazten dituzte. Nabarmentzekoak dira foru-aldundien ekarpenak, Euskal Autonomia Erkidegoko erakunde erkideen guztizko diru-sareren % 86,5 baitira.

los mismos. (BOPV nº 99, de 24 de mayo de 2022).

ORDEN de 20 de junio de 2022, de la Consejera de Gobernanza Pública y Autogobierno, por la que se fija la cuantía de los precios públicos de las actividades y servicios que presta el Instituto Vasco de Administración Pública. (BOPV nº 132, de 8 de julio de 2022).

3. GESTIÓN ECONÓMICA

3.a. Ingresos

En el Cuadro VI.1 siguiente se presenta el resumen de los ingresos liquidados, derechos reconocidos y liquidados netos, por el Gobierno Vasco en el ejercicio 2022, por un total de 13.404.922 miles de euros.

Los cuadros siguientes muestran los ingresos por los principales conceptos, destacando las Aportaciones de las Diputaciones Forales que representaron un 86,5% del total de ingresos de las Instituciones Comunes del País Vasco.

EUSKAL AUTONOMI ERKIDEGOA. DIRU-SARRERA LIKIDATUAK COMUNIDAD AUTÓNOMA DEL PAÍS VASCO. INGRESOS LIQUIDADOS						
DIRU-SARRERA	2022	2021	2020	2019	2018	INGRESOS
1. FORU-ALDUNDIEN EKARPENAK	11.598.754	10.829.753	9.217.812	10.371.664	9.997.427	1. APORTACIONES DIP. FORALES
Ekarpen Orokorra	11.091.024	10.203.963	8.561.419	9.633.564	9.366.098	Aportación General
Ekarpen Bereziak	507.730	625.790	656.393	738.100	631.329	Aportaciones Específicas
2. BESTE DIRU-SARRERA INST. BATZUK	1.030.655	1.533.653	766.281	167.579	203.675	2. OTROS INGRESOS INSTITUCIONALES
Euskadiko erakundeen transf.	32	11		19	518	Transf. Instituciones País Vasco
Estatuaren transferentziak	718.718	1.314.738	673.675	68.285	107.726	Transferencias del Estado
Europar Batasuneko funtsak	311.906	218.905	92.606	99.276	95.431	Fondos Unión Europea
EGF	12.855	24.817	5.215	16.257	788	FSE
EGEF	213.535	116.963	6.270	11.074	23.156	FEDER
LGENF	12.420	13.751	17.977	11.885	20.422	FEADER
NBEF	56.530	55.296	51.976	51.076	50.677	FEAGA
AIEF	14.975	6.700	9.901	8.111		FEMP*
Beste funts batzuk	1.591	1.378	1.267	872	388	Otros Fondos
3. BESTE BALIABIDE BATZUK	783.275	1.437.916	2.338.049	1.095.173	1.489.928	3. OTROS RECURSOS
Zeharkako zergak	3.757	3.149	2.364	4.147	4.134	Impuestos indirectos
Tasak eta prezio publikoak	233.499	168.735	138.540	179.812	170.011	Tasas y precios públicos
Beste transferentziak	11.432	22.758	28.978	16.349	4.888	Otras transferencias
Ondare-sarrerak	164	1.765	26.950	3.397	1.663	Ingresos patrimoniales
Inbertsio errealeen besterentzeak	983	2.866	1	47	12.074	Enajenación de inversiones reales
Finantza-aktiboen gutxitzea	29.063	73.533	48.606	20.725	23.447	Disminución de activos financieros
Zor publikoa	496.615	1.165.110	2.092.610	870.696	1.273.711	Deuda pública
DIRU-SARRERAK, GUZTIRA	13.404.922	13.801.322	12.322.142	11.634.417	11.691.031	TOTAL INGRESOS

* 2017ko urtarrilaz geroztik, AEF desgertu zen, eta AIEF sortu ziren.

* A partir de enero de 2017 desaparece el FEP, creándose el FEMP.

VI.1 KOADROA / CUADRO VI.1

EUSKO JAURLARITZAREN DIRU-SARRERA LIKIDATUAK KAPITULUAREN ARABERA
INGRESOS LIQUIDADOS DEL GOBIERNO VASCO POR CAPÍTULOS

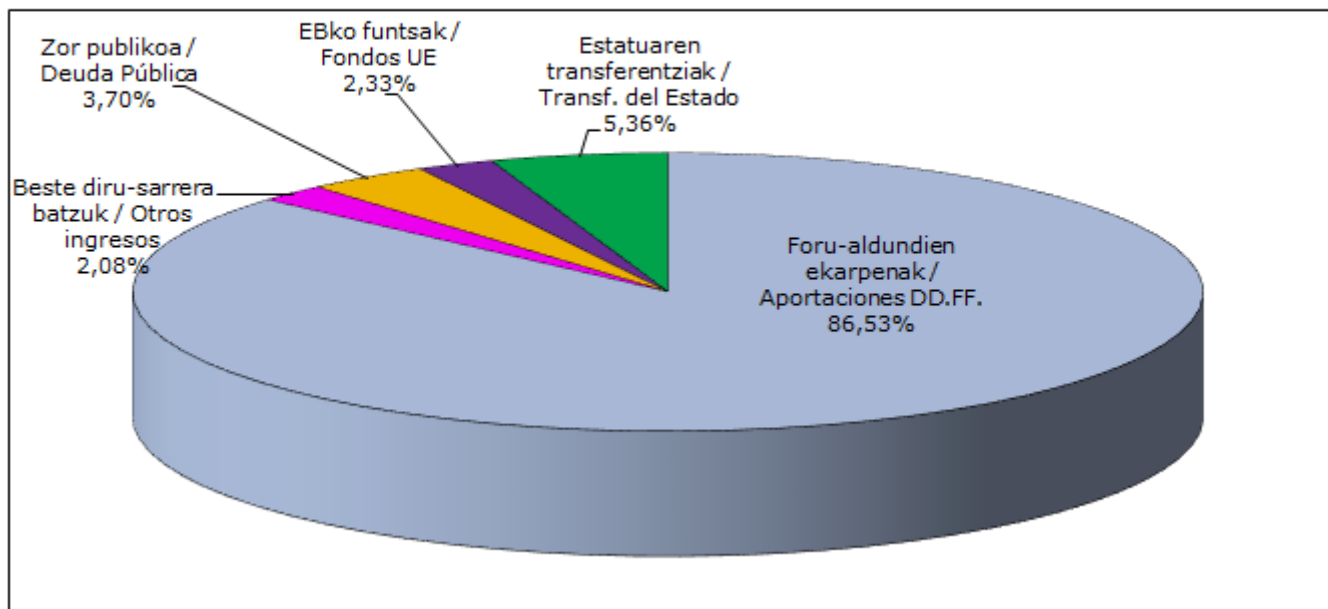
000€

KONTZEPTUAK - URTEAK / CONCEPTOS - AÑOS	2016	2017	2018	2019	2020	2021	2022
II. Kap. Zeharkako zergak Cap. II. Impuestos indirectos	3.918	3.992	4.134	4.147	2.364	3.149	3.757
III. Kap. Tasak, prezio pub. eta zuzb. publikoko beste batzuk Cap. III. Tasas, precios públicos y otros ingr. derecho público	181.564	178.022	170.011	179.812	138.540	168.735	233.499
IV. Kap. Gastu arruntetarako transf. eta dirulaguntzak Cap. IV. Transferencias y subven. para gastos corrientes	8.837.820	9.944.282	10.099.606	10.499.214	9.943.131	12.044.566	12.033.947
V. Kap. Ondare-sarrerak Cap. V. Ingresos patrimoniales	36.198	2.152	1.663	3.397	26.950	1.765	164
VI. Kap. Inbertsio errealeen besterentzeak Cap. VI. Enajenación de inversiones reales	946	177	12.074	47	1	2.866	983
VII. Kap. Kapital eragiketarako transf. eta dirulaguntzak Cap. VII. Transferencias y subv. para operaciones de capital	173.210	137.005	106.385	56.379	69.940	341.598	606.895
VIII. Kap. Finantza-aktiboen gutxitzea Cap. VIII. Disminución de activos financieros	66.574	23.787	23.447	20.725	48.606	73.533	29.063
IX. Kap. Finantza pasiboak Cap. IX. Pasivos financieros	1.106.042	975.047	1.273.711	870.696	2.092.610	1.165.110	496.615
GUZTIRA / TOTAL	10.406.271	11.264.464	11.691.031	11.634.417	12.322.142	13.801.322	13.404.922
Diru-sarrera arruntak / Ingresos corrientes	9.059.499	10.128.447	10.275.414	10.686.570	10.110.985	12.218.215	12.271.367
Kapital-eragiketak / Operaciones de capital	174.156	137.182	118.459	56.426	69.941	344.464	607.878
Finantza-eragiketak / Operaciones financieras	1.172.616	998.834	1.297.158	891.421	2.141.216	1.238.643	525.678

VI.2 KOADROA / CUADRO VI.2

EUSKAL AUTONOMIA ERKIDEGOKO DIRU-SARREREN JATORRIA. 2022KO LIKIDAZIOA
PROCEDENCIA DE LOS INGRESOS DE LA CAPV. LIQUIDACIÓN 2022

%



VI.1 GRAFIKOA / GRÁFICO VI.1

2022AN EUSKO JAURLARITZAREN DIRU-SARRERA LIKIDATUAK KONTZERTUAREN ARABERA
INGRESOS LIQUIDADOS DEL GOBIERNO VASCO POR CONCEPTOS EN 2022

000€

kapituloa-artikuloa-konzeptoa	konz. conc.	art. art.	kap. cap.	capítulo-artículo-concepto
jokoaren gaineko tasaren errekarua		3.757		recargo de la tasa sobre el juego
Kap. II: Zeharkako zergak			3.757	Cap. II: Impuestos indirectos
eaek berak araututako tasak: izaera orokorrekoak	2.548			de normativa propia de la cae: de carácter general
eaek berak araututako beste tasa batzuk	7.336			otras tasas de normativa propia de la cae
eaek berak arautzen ez dituen beste tasa batzuk	356			otras tasas de normativa no propia de la cae
tasak		10.240		tasas
prezio publikoak		18.427		precios públicos
itzulerak	26.656			reintegros
errekarguak eta isunak	61.174			recargos y multas
zuzenbide publikoko interesak	1.420			intereses de ingr. derecho público
bestelako diru-sarrerak	114.558			otros ingresos
zuzenbide publikoko bestelako sarrerak		203.808		otros ingresos de derecho público
zuzenbide pribatuko bestelako sarrerak		1.023		otros ingresos de derecho privado
Kap. III: Tasak, salneurriak eta zuzb. pub. eta prib. b. b.			233.499	Cap. III: Tasas, pre. públicos y otros ingr. derecho públ. y
erakunde autonomoetatik	11.794			de organismos autónomos
zuzenbide pribatuko erakunde publikoetatik	167			de entes públicos de derecho privado
sozietate publikoetatik	106			de sociedades públicas
EAE AP-KES sailka. EAE SP ez diren erakundeetatik	0			de entidades no SP CAE, clasificadas AP-SEC CAE
euskal autonomi erkidegoaren adm. publikotik		12.068		de la administración pública de la cae
foru aldundietatik	11.599.436			de diputaciones forales
euskal alor publikoko toki-erakundeetatik	1.358			de entidades locales del sector público vasco
euskal alor publikoko erakundeetatik		11.600.794		de entidades del sector público vasco
estatuko administrazio zentraletik	173.254			de la administración central del estado
espainiako alor publikoko besten erak. batzuetatik	168.434			de otras entidades del sector público español
espainiako alor publikoko erakundeetatik		341.688		de entidades del sector público español
atzeritik		79.245		del exterior
familiengandik	147			de familias
irabazi-asmorik gabeko instituzioetatik	6			de instituciones sin fines de lucro
familia, enpresa, beste alor eta erak. batzuetatik		153		de empresas, familias y otros sectores y entidades
Kap. IV: Gastu arruntetarako transf. eta dirulaguntzak			12.033.947	Cap. IV: Transferencias y subven. para gastos corrientes
EAE SP erakundearen kapitaleko partaidetzetatik	55			de participaciones en capital en entidades SP CAE
EAE AP-KES sailka. EAE SP ez erakundetan	21			en entidades no SP. CAE Clasificadas AP SEC CAE
EAEren finantza-inbertsioen diru-sarrerak		76		ingresos de inver. financieras en admón. pública CAE
Beste erakunde batzuetako kapitaleko partaidetzetatik	1			de participaciones en capital en otras entidades
beste erak. batzuetako f.-inbertsioen diru-sarr.		1		ingresos de inver. financieras en otras entidades
alokatze eta antzeko eragiketengatiko sarrerak	87			ingresos por arrendamientos y opera. similares
ibilgetuaren sarrerak eta bestelako sarrera finantz.		87		ingresos del inmovilizado y otros ing. financieros
Kap. V: Ondare-sarrerak			164	Cap. V: Ingresos patrimoniales
eraikuntzak	966			construcciones
garraio-elementuak	17			elementos de transporte
inbertsio materialen besterentzeak		983		enajenación de inversiones materiales
Kap. VI: Inbertsio errealen besterentzeak			983	Cap. VI: Enajenación de inversiones reales
euskal alor publikoko toki-erakundeetatik		32		de entidades locales del sector público vasco
estatuko administrazio zentraletik		266.003		de la administración central del estado
estatuko alor publikoko beste erakunde batzuetatik		104.668		de otras entidades del sector público español
atzerriko alor publikotik		236.192		del exterior
Kap. VII: Kapital eragiketetarako transf. eta dirulaguntzak			606.895	Cap. VII: Transf. y subv. para opera. de capital
EAEko sektore publikoari emandako kredituak	1.794			créditos al sector público de la CAE
EAE AP-KES sailka. EAE SP ez erakundetan	360			en entidades no SP-CAE Clasificadas AP-SEC CAE
fin-inbertsioak EAE AP-KES sailka. EAE SP ez erakundetan		2.154		inv. fin. en entidades SP-CAE y ent. Clasif. AP-SEC CAE
finantza-inbertsioak ondare tresnetan	153			inversiones financieras en instrumentos de patrimonio
kredituak	22.243			préstamos
langileei emandako kredituak	4.513			préstamos al personal
beste erakunde batzuetako finantza-inbertsioak		26.909		inversiones financieras en otras entidades
Kap. VIII: Finantza-aktiboen gubitzzea			29.063	Cap. VIII: Disminución de activos financieros
obligazioalk eta bonoak		496.615		obligaciones y bonos
Kap. IX: Finantza-pasiboen gehikuntza			496.615	Cap. IX: Aumento de pasivos financieros
GUZTIRA		13.404.922		TOTAL

VI.3 KOADROA / CUADRO VI.3

3.a.1. Foru-aldundien ekarpenak

a. Hasierako aurrekontua

2022. ekitaldirako Euskal Autonomia Erkidegoaren aurrekontuak finantzatzeko foru-aldundiek zenbateko ekarpena egin behar zuten aurreikustea, bai eta haietako bakoitzari ezar zekizkiokoen koefiziente horizontalak ere, urriaren 7ko 4/2021 Legeari jarraiki zehaztu zituen Herri Dirubideen Euskal Kontseiluak.

3.a.1. Aportaciones de las Diputaciones Forales

a. Presupuesto inicial

La previsión de las Aportaciones de las Diputaciones Forales a la financiación de los Presupuestos de la Comunidad Autónoma del País Vasco para el ejercicio 2022, así como los coeficientes horizontales aplicables fueron determinados de acuerdo con la Ley 4/2021, de 7 de octubre, por el Consejo Vasco de Finanzas Públicas.

2022RAKO EKARPENAK / APORTACIONES PARA 2022		000€
EKARPEN OROKORRA / APORTACIÓN GENERAL		10.709.045
EKARPEN BEREZIAK / APORTACIONES ESPECÍFICAS		294.833
Ertzaintza / Policía Autónoma		(3.140)
Finantzaketa berria / Nueva financiación		(15.677)
Eskumen berriak / Nuevas competencias		280.425
LHLko 22.3. Art. Politiken Finantzaketa / Financiación Políticas Art. 22.3 L.T.H.		33.225
EKARPENAK GUZTIRA / TOTAL APORTACIONES		11.003.879

VI.4 KOADROA / CUADRO VI.4

2022RAKO EKARPEN OROKORRAREN KALKULUA CÁLCULO DE LA APORTACIÓN GENERAL PARA 2022		000€
Ekonomia Itunaren kudeaketatik sortu eta banaketa-gai diren diru-sarrerak		16.290.440
Ingresos derivados de la gestión del Concerto Económico sujetos a reparto		
Itundutako zergen bilketa / Recaudación Tributos Concertados		16.290.440
Interesak / Intereses		0
Kupoaren metodologiatik eratorritako kenkariak		(1.133.580)
Deducciones procedentes de la metodología del Cupo		
1. Estatuarentzako Kupo / Cupo al Estado		(856.019)
1.1. 2021eko kupo eta konpentsazioen likidazioa / Liquidación Cupo y Compensaciones 2021		91.830
2021eko kupoaren likidazioa / Liquidación Cupo 2021		102.266
2021eko finantza-kompentsazioen likidazioa / Liquidación Compensaciones Financieras 2021		(9.588)
2021eko Enplegu-Politika Aktiboen likidazioa		(848)
Liquidación Políticas Activas de Empleo (cap. 4+7 SPEE) 2021		
2021.07.29ko CMCEren hamahirugarren akordioa. SAAD 2021eko likidazioa		0
Acuerdo decimotercero CMCE 29.07.2021.SAAD . Liquidación SAAD 2021		
1.2. 2022ko kupo likido eta konpentsazioak / Cupo Líquido y Compensaciones 2022		(947.849)
2022ko kupo likidoa / Cupo Líquido 2022		(1.342.934)
2022ko finantza-kompentsazioak / Compensaciones financieras 2022		80.082
2021eko Enplegu-Politika Aktiboen EEZPren 4+7 kapituluak		296.156
Políticas Activas de Empleo (cap. 4+7 SPEE) 2021		
2021.07.29ko CMCEren hamahirugarren akordioa. SAAD 2022		18.848
Acuerdo decimotercero CMCE 29.07.2021.SAAD 2022		
2. Ertzaintza / Policía autónoma		3.140
2021eko likidazioa / Liquidación 2021		3.140
2022ko balorazioa / Valoración 2022		0
3. Finantzaketa berria / Nueva financiación		(664)
2021eko likidazioa / Liquidación 2021		18.184
2022ko balorazioa / Valoración 2022		(18.848)
4. Eskumen berriak / Nuevas competencias		(280.037)
2021eko likidazioa / Liquidación 2021		16.119
2022ko balorazioa / Valoración 2022		(296.156)
Kenkari berezia / Deducción especial		(33.225)
LHLko 22.3. Art. Politiken Finantzaketa / Financiación Políticas Art. 22.3 L.T.H.		(33.225)
BANATU BEHARREKO BALIABIDEAK / RECURSOS A DISTRIBUIR		15.123.634
Ekarpen Orokorra (% 70,81) / Aport. General (70,81%)		10.709.045
EKARPEN OROKORRA GUZTIRA / TOTAL APORTACIÓN GENERAL		10.709.045

VI.5 KOADROA / CUADRO VI.5

Lurralde historiko bakoitzaren ekarpena aurreko kopuruei (Ekarpen Orokorra eta Ekarpene Bereziak) koefiziente horizontalak aplikatuta kalkulatzen da, eta horrela lortzen da Ekarpene Aurrekontua.

La Aportación de cada Territorio Histórico es el resultado de aplicar los coeficientes horizontales a las cantidades anteriores (Aportación General y Aportaciones Específicas) obteniéndose el Presupuesto de Aportaciones.

2022RAKO KOEFIZIENTE HORIZONTALAK COEFICIENTES HORIZONTALES PARA 2022	
ARABA / ÁLAVA	16,16%
BIZKAIA	50,39%
GIPUZKOA	33,45%

VI.6 KOADROA / CUADRO VI.6

2022KO EUSKAL AUTONOMIA ERKIDEGOAREN AURREKONTU OROKORRA PRESUPUESTO DE LA COMUNIDAD AUTÓNOMA DEL PAÍS VASCO 2022 2022KO FORU ALDUNDIEK EGIN BEHARREKO EKARPENAK / APORTACIONES DE LAS DIPUTACIONES FORALES 2022				
KONTZEPTUA / CONCEPTO	ARABA ÁLAVA 16,16%	BIZKAIA 50,39%	GIPUZKOA 33,45%	GUZTIRA TOTAL 100,00%
EKARPEN OROKORRA APORTACIÓN GENERAL	1.730.582	5.396.288	3.582.176	10.709.045
EKARPEN BEREZIAK APORTACIONES ESPECÍFICAS				
Ertzaintza / Policía Autónoma	-507	-1.582	-1.051	-3.140
Finantzaketa berria / Nueva financiación	-2.533	-7.900	-5.244	-15.677
Eskumen berriak / Nuevas competencias	45.317	141.306	93.802	280.425
LHLko 22.3. Art. Politiken Finantzaketa Financiación Políticas Art. 22.3 L.T.H.	5.369	16.742	11.114	33.225
EKARPENAK GUZTIRA / TOTAL APORTACIONES	1.778.227	5.544.855	3.680.796	11.003.879

VI.7 KOADROA / CUADRO VI.7

VI.8 koadroan adierazten dira, laburtuta eta epeka eta kontzeptuka zehaztuta, 2022. urtean zehar foru-aldundiek benetan zer ekarpen egin dituzten.

En el Cuadro VI.8 se muestra el resumen, detallado por plazos y conceptos, de las Aportaciones realmente desembolsadas por las Diputaciones Forales durante el 2022.

**EPEAK ETA FORU-ALDUNDIEK 2022AN EUSKAL AUTONOMIA ERKIDEGOARI EGINDAKO BENETAKO EKARPENAK
PLAZOS Y APORTACIONES EFECTIVAS DE LAS DIPUTACIONES FORALES 2022 A LA CAPV**

000€

KONTZEPTUAK / CONCEPTOS	I. EPEA PLAZO I	II. EPEA PLAZO II	III. EPEA PLAZO III	IV. EPEA PLAZO IV	V. EPEA PLAZO V	VI. EPEA PLAZO VI	LIKID. LIQUID.	EKARPEN APORTAC.
	otsaila febrero	apirila abril	ekaina junio	abuztua agosto	urria octubre	azaroa noviembre	23ko otsa. feb. 23	2022
EKARPEN OROKORRA / APORTACIÓN GENERAL	1.784.841	1.784.841	1.728.748	1.728.748	1.728.748	2.308.570	26.529	11.091.024
EKARPEN BEREZIAK / APORTACIONES ESPECÍFICAS								
Ertzaintza / Policía Autónoma	-523	-523	479	479	479	479	0	868
Finantzaketa berria / Nueva Financiación	-2.613	-2.613	2.598	2.598	2.598	2.598	0	5.165
Eskumen berriak / Nuevas competencias	46.738	46.738	87.458	87.458	87.429	87.429	23.499	466.749
LHLko 22.3. Art. Politiken Finantzaketa Financiación Políticas Art. 22.3 L.T.H.	5.538	5.538	5.538	5.538	5.538	5.538	1.723	34.948
GUZTIRA / TOTAL	1.833.980	1.833.980	1.824.819	1.824.819	1.824.791	2.404.614	51.751	11.598.754
ARABA / ÁLAVA	296.371	296.371	294.891	294.891	294.886	388.586	8.363	1.874.359
BIZKAIA	924.142	924.142	919.526	919.526	919.512	1.211.685	26.077	5.844.612
GIPUZKOA	613.466	613.466	610.402	610.402	610.393	804.343	17.311	3.879.783

VI.8 KOADROA / CUADRO VI.8

b. Ekitaldian zeharreko aldaketak

4/2021 Legeak ezarritakoari jarraiki, ekitaldian zehar ekarpenek izan ditzaketen aldaketak zati berdinetan banatuko dira, ekitaldi horretan muga-egunera iritsi gabeko ordainketa-epeen artean.

2022ko ekitaldian, ekarpenak berriro kalkulatu beharra eragin duten zenbait gertaera daude:

Ekainean, 2021eko kupoaren likidazioagatiko eta 2022rako onartutako Estatuko Aurrekontu Orokorren arabera kalkulaturako 2022ko kupoaren behin-behineko balorazio berri batengatiko Ekarpene Orokorra eta Ekarpene Bereziak birkalkulatu dira.

Enplegu-politika aktiboen 2021eko kupoaren likidazioan aldaketa txiki bat egin denez, berriro kalkulatu da ekarpenak egiteko urriko epea.

Azaroan, ohikoa denez, eta 4/2021 Legearen 27. artikuluan ezarritakoarekin bat etorritik, likidazio aurreko doikuntza bat egin zen, Ekonomia Itunaren kudeaketatik eratorritako diru-sarreraren likidazio-aurreikuspenen arabera, Herri-Dirubideen Euskal Kontseiluak 2022ko urriaren 14an egindako bilkuran onartuak.

2023ko otsailean, 2022 ekitaldiko ekarpenen likidazioa egin zen, itundutako zergetan benetan bildutakoari dagokionez foru-aldundiek kontabilizatutakoa oinarri hartuta eta kalkuluan

b. Modificaciones durante el ejercicio

De acuerdo con lo establecido en la Ley 4/2021, las modificaciones de las Aportaciones serán distribuidas a partes iguales entre los plazos del ejercicio pendientes de vencimiento.

En el ejercicio 2022 hay varios hechos que provocan un recálculo de las Aportaciones:

En el mes de junio se recalculan la Aportación General y las Aportaciones Específicas por la liquidación del Cupo del año 2021 y por una nueva valoración provisional del Cupo 2022 calculado de acuerdo con los Presupuestos Generales del Estado aprobados para 2021.

Una pequeña modificación en la liquidación de Cupo de 2021 de las Políticas activas de empleo lleva a recalcular el plazo de aportaciones del mes de octubre.

En el mes de noviembre, como es habitual y conforme a lo establecido en el artículo 27 de la Ley 4/2021, se realizó un ajuste preliquidatorio de acuerdo con las previsiones de liquidación de los ingresos derivados de la gestión del Concierto Económico, aprobadas por el Consejo Vasco de Finanzas Públicas en la sesión celebrada el día 14 de octubre de 2022.

En febrero de 2023 se practicó la liquidación de las Aportaciones del ejercicio 2022 en función de la recaudación real por tributos concertados contabilizada por las Diputaciones Forales y a

parte hartzen duten gainerako aldagaien datu errealak ikusita.

la vista de los datos reales del resto de variables que intervienen en su cálculo.

VI.9. koadroan ikusten da goian adierazitako egoera horietako bakoitzak zer-nolako eragina izan zuen ekarpenen birkalkulatzean aurreko egoerarekiko.

La incidencia de cada una de las circunstancias anteriores en el recálculo de las Aportaciones, con respecto a la situación inmediata anterior, se indica en el Cuadro VI.9.

EKARPENEN ALDAKETAK / MODIFICACIONES EN LAS APORTACIONES				
KONTZEPTUAK CONCEPTOS	III. EPEA PLAZO III	V. EPEA PLAZO V	VI. EPEA PLAZO VI	LIKID. LIQUID.
	ekaina junio	urria octubre	azaroa noviembre	2023ko ots. febrero 2023
EKARPEN OROKORRA APORTACIÓN GENERAL	-56.093		579.823	26.529
EKARPEN BEREZIAK APORTACIONES ESPECÍFICAS				
Ertzaintza / Policía Autónoma	1.002			
Finantzaketa berria / Nueva Financiación	5.210			
Eskumen berriak / Nuevas competencias	40.720	-28		23.499
LHLko 22.3. Art. Politiken Finantzaketa Financiación Políticas Art. 22.3 L.T.H.				1.723
ALDAKETAK, GUZTIRA TOTAL MODIFICACIONES	-9.161	-28	579.823	51.751

Aurreko egoerarekiko aldaketak / Modificaciones respecto de la situación inmediata anterior

VI.9 KOADROA / CUADRO VI.9

Jakina, aldaketa horien guztirako kopurua bat dator ekarpenen likidazioaren —Herri Dirubideen Euskal Kontseiluak onartzen duena— eta hasieran onartutako kopuruen artean dagoen aldearekin (VI.10 koadroa).

El importe acumulado de estas modificaciones coincide, lógicamente, con la diferencia entre la liquidación de las aportaciones, que se aprueba por el Consejo Vasco de Finanzas Públicas, y las cifras inicialmente aprobadas (Cuadro VI.10).

EUSKAL AUTONOMIA ERKIDEGOAK 2022AN IZANDAKO EKARPENEN AURREKONTUA ETA LIKIDAZIOA PRESUPUESTO Y LIQUIDACIÓN DE LAS APORTACIONES DE LA COMUNIDAD AUTÓNOMA DEL PAÍS VASCO 2022			
FORU-ALDUNDIEN EKARPENAK APORTACIONES DE LAS DD. FF.	LIKIDAZIOA LIQUIDACIÓN	AURREKONTUA PRESUPUESTO	DIFERENTZIA DIFERENCIA
	EKARPEN OROKORRA / APORTACIÓN GENERAL	11.091.024	10.709.045
EKARPEN BEREZIAK / APORTACIONES ESPECÍFICAS			
Ertzaintza / Policía Autónoma	868	-3.140	4.008
Finantzaketa berria / Nueva financiación	5.165	-15.677	20.842
Eskumen berriak / Nuevas competencias	466.749	280.425	186.323
LHLko 22.3. Art. Politiken Finantzaketa Financiación Políticas Art. 22.3 L.T.H.	34.948	33.225	1.723
EKARPENAK GUZTIRA / TOTAL APORTACIONES	11.598.754	11.003.879	594.875

VI.10 KOADROA / CUADRO VI.10

Diru-bilketa % 7,3 handitu da 2022an, eta guztira 17.135,2 milioi euro batu dira, 2021eko urrian egindako aurreikuspenak baino 844.802

La recaudación ha aumentado en 2022 un 7,3%, y ha sumado un total de 17.135,2 millones de euros superando a las previsiones

mila euro gehiago. Bestalde, Estatuari ordaindu beharreko kupoaren igoera Enplegu Politika Aktiboen eta Finantzaketa Berriaren zenbatekoaren gehikuntzak konpentsatu du.

efectuadas en octubre de 2021 en 844.802 miles de euros. Por otro lado, el aumento del Cupo a pagar al Estado ha sido compensado por el aumento del importe de las Políticas Activas de Empleo y la Nueva Financiación.

FORU-ALDUNDIEN 2022KO AURREKONTUA ETA LIKIDAZIOA
PRESUPUESTO Y LIQUIDACIÓN DIPUTACIONES FORALES 2022
ITUNDAKO ZERGEN BILKETA / RECAUDACIÓN TRIBUTOS CONCERTADOS

000€

LH / TT.HH.	BENETAN BILDUTAKOIA RECAUDACIÓN REAL	AURREKONTUA PRESUPUESTO	ALDEA DIFERENCIA
ARABA / ÁLAVA	2.733.634	2.547.062	186.572
BIZKAIA	8.803.519	8.386.893	416.626
GIPUZKOA	5.598.090	5.356.484	241.605
GUZTIRA / TOTAL	17.135.242	16.290.440	844.802

VI.11 KOADROA / CUADRO VI.11

Horrela, 2022ko ekitaldiko foru-aldundien ekarpenen likidazioa 11.598.754 mila eurokoa izan zen, % 7,1 igoerarekin 2021eko ekitaldiarekiko (10.829.753 mila euro).

De esta forma, la liquidación de las Aportaciones de las Diputaciones Forales del ejercicio 2022 fue de 11.598.754 miles de euros, lo que supone un aumento del 7,1% con respecto a las del ejercicio 2021 (10.829.753 miles de euros).

Foru-aldundiek 2022ko ekitaldian egindako Ekarpen Orokorraren likidazioaren xehetasuna VI.12 koadroan adierazten da.

El detalle de la liquidación de la Aportación General de las Diputaciones Forales del ejercicio 2022 se refleja en el cuadro VI.12.

2022RAKO EKARPEN OROKORRAREN LIKIDAZIOA
LIQUIDACIÓN DE LA APORTACIÓN GENERAL DE 2022

000€

Ekonomia Itunaren kudeaketatik sortu eta banaketa-gai diren diru-sarrerak	17.135.242
Ingresos derivados de la gestión del Concerto Económico sujetos a reparto	
Itundutako zergen bilketa / Recaudación Tributos Concertados	17.135.242
Interesak / Intereses	0
Kupoaren metodologiatik eratorritako kenkariak	(1.437.218)
Deducciones procedentes de la metodología del Cupo	
1. Estatuarentzako Kupoa / Cupo al Estado	(932.308)
1.1. 2021eko kupo likido, konpentsazioak eta Enplegu Politikak likidazioa	(5.023)
Liquidación de Cupo líquido, compensaciones y Políticas Empleo 2021	
2021eko kupoaren likidazioa	(28.277)
Liquidación Cupo 2021	
2021eko finantza-kompentsazioen likidazioa	(8.726)
Liquidación compensaciones financieras 2021	
2021eko Enplegu-Politika Aktiboen likidazioa	31.980
Liquid. Polít. Activas de Empleo (cap. 4+7 SPEE) 2021	
2021eko SAADen likidazioa	0
Liquidación SAAD 2021	
1.2. 2022ko kupo likido, konpentsazioak eta Enplegu Politikak	(927.285)
Cupo líquido, compensaciones y Políticas Empleo 2022	
2022ko kupo likidoa	(1.472.164)
Cupo líquido 2022	
2022ko finantza konpentsazioak	82.068
Compensaciones financieras 2022	
2022ko Enplegu-Politika Aktiboen EEZPren 4+7 kapituluak	430.653
Políticas Activas de Empleo (cap. 4+7 SPEE) 2022	
2022.07.29ko CMCEren hamahirugarren akordioa	32.158
Acuerdo decimotercero CMCE 29.07.2022	
2. Ertzaintza / Policía autónoma	(868)
2021eko likidazioa / Liquidación 2021	(868)
2022ko balorazioa / Valoración 2022	0
3.-Finantzaketa berria / Nueva financiación	(37.186)
2021eko likidazioa / Liquidación 2021	(5.028)
2022ko balorazioa / Valoración 2022	(32.158)
4. Eskumen berriak / Nuevas competencias	(466.856)
2021eko likidazioa / Liquidación 2021	(36.203)
2022ko balorazioa / Valoración 2022	(430.653)
Kenkari bereziak / Deducciones especiales	(34.948)
LHLko 22.3. Art. Politiken Finantzaketa / Financiación Políticas Art. 22.3 L.T.H.	(34.948)
BANATU BEHARREKO BALIABIDEAK / RECURSOS A DISTRIBUIR	15.663.076
Ekarpene Orokorra (% 70,81) / Aport. General (70,81%)	11.091.024
EKARPEN OROKORRA GUZTIRA / TOTAL APORTACIÓN GENERAL	11.091.024

VI.12 KOADROA / CUADRO VI.12

Enpresak finantzatzeko abal publikoen ezohiko programari dagokionez, Herri Dirubideen Euskal Kontseiluak, 2010eko otsailaren 12an egindako bilkuran, kobraezinak berreskuratzen direnean erakunde-banaketa egiteko formula erabaki zuen, bakoitzaren koefiziente bertikal eta horizontalaren arabera. 2011ko otsailaren 15ean eta 2012ko otsailaren 14an egindako bileretan, abalen komisiok banatzeko formula bera adostu zen.

En relación con el programa extraordinario de avales públicos para la financiación empresarial el Consejo Vasco de Finanzas Públicas en sesión celebrada el 12 de febrero de 2010 acordó la fórmula de reparto institucional de las recuperaciones de importes fallidos en función de sus respectivos coeficientes vertical y horizontales. En las sesiones celebradas el 15 de febrero de 2011 y el 14 de febrero de 2012, se acordó la misma fórmula de reparto para las comisiones de avales.

2023ko otsailean 1.533,3 mila euro banatu dira kobraezinak berreskuratzeagatik eta abalen komisiogatik, honela banatuta:

En febrero de 2023 se han repartido 1.533,3 miles de euros en concepto de recuperación de fallidos y comisiones de avales con la siguiente distribución:

000€

ERAKUNDEA / INSTITUCIÓN	%	ABALEN PLANA PLAN DE AVALES
EUSKO JAURLARITZA / GOBIERNO VASCO	70,81	1.085,7
FORU ALDUNDIAK / DIPUTACIONES FORALES	29,19	447,6
ARABA / ÁLAVA		72,3
BIZKAIA		225,5
GIPUZKOA		149,7
GUZTIRA / TOTAL	100,00	1.533,3

VI.13 KOADROA / CUADRO VI.13

Bestalde, Herri-Dirubideen Euskal Kontseiluak, 2006ko otsailaren 13an egindako bileran, onartu zuen Zailtasunak dituzten Enpresentzako Ezohiko Laguntza Planarengatik (3R) 2006-01-01etik egindako berreskurapenen zenbatekoa erakundeen artean urtero banatzea, dagozkien koefiziente bertikal eta horizontalen arabera.

Por otra parte, el Consejo Vasco de Finanzas Públicas, en su reunión de 13 de febrero de 2006, acordó que el importe de las recuperaciones por el Plan de Actuación Extraordinario para Empresas en Dificultades (3R) efectuadas a partir del 01-01-2006 se distribuyera anualmente entre las instituciones del País Vasco, en función de sus coeficientes vertical y horizontales.

2023ko otsailean 7,7 mila euro banatu dira. Banaketa honako hau izan da:

En febrero de 2023 se han repartido 7,7 miles de euros con la siguiente distribución:

000€

ERAKUNDEA / INSTITUCIÓN	%	3R PLANA PLAN 3R
EUSKO JAURLARITZA / GOBIERNO VASCO	70,81	5,4
FORU ALDUNDIAK / DIPUTACIONES FORALES	29,19	2,2
ARABA / ÁLAVA		0,4
BIZKAIA		1,1
GIPUZKOA		0,7
GUZTIRA / TOTAL	100,00	7,7

VI.14 KOADROA / CUADRO VI.14

c. 2007-2021 aldiko bilakaera

VI.15 koadroan, foru-aldundiek Euskal Autonomia Erkidegoari 2013-2022 aldian egindako ekarpenen likidazioa jasotzen da, eta V.2 eta V.3 grafikoetan, berriz, grafikoki adierazita daude, kontzeptuka eta foru-aldundika, hurrenez hurren.

c. Evolución en el período 2007-2021

En el Cuadro VI.15 se recoge la liquidación de las Aportaciones de las Diputaciones Forales a las Instituciones Comunes de la Comunidad Autónoma del País Vasco, realizadas durante el período 2013-2022, y de forma gráfica en los

Gráficos VI.2 y VI.3, según conceptos y por Diputaciones Forales, respectivamente.

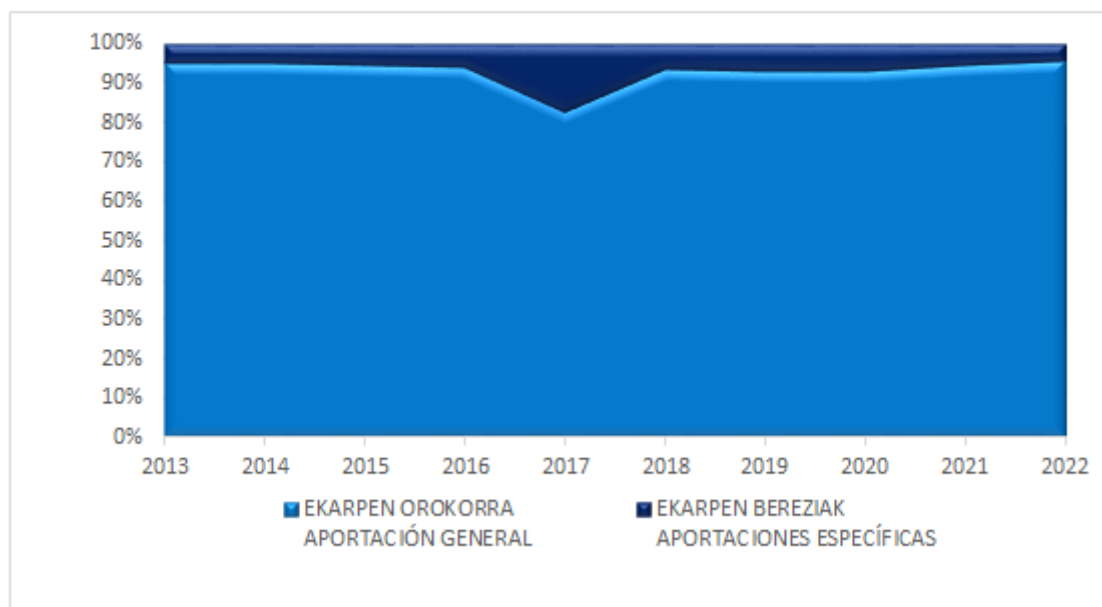
FORU-ALDUNDIEK EUSKADIKO ERAKUNDE ERKIDEEI EGINDAKO EKARPENEN BILAKAERA
EVOLUCIÓN DE LAS APORTACIONES REALIZADAS POR LAS DD. FF. A LAS INSTITUCIONES COMUNES DEL PAÍS VASCO

000€

	EKARPEN OROKORRA APORTACIÓN GENERAL	EKARPEN BEREZIAK APORTACIONES ESPECÍFICAS	EKARPEN GUZTIRA TOTAL APORTACIONES	ARABA / ÁLAVA	BIZKAIA	GIPUZKOA
2013	7.428.008	392.925	7.820.933	1.269.337	3.969.124	2.582.472
2014	7.845.378	416.055	8.261.433	1.321.829	4.208.374	2.731.230
2015	7.987.883	451.723	8.439.606	1.386.627	4.265.377	2.787.602
2016	8.224.923	509.580	8.734.503	1.430.712	4.423.152	2.880.639
2017	8.134.577	1.698.393	9.832.970	1.617.523	4.981.382	3.234.064
2018	9.366.098	631.329	9.997.427	1.643.577	5.035.704	3.318.146
2019	9.633.564	738.100	10.371.664	1.698.879	5.228.356	3.444.430
2020	8.561.419	656.394	9.217.812	1.499.738	4.644.856	3.073.219
2021	10.203.963	625.790	10.829.753	1.756.586	5.446.283	3.626.884
2022	11.091.024	507.730	11.598.754	1.874.359	5.844.612	3.879.783

VI.15 KOADROA / CUADRO VI.15

EUSKAL AUTONOMIA ERKIDEGOARI EGINDAKO EKARPENA
APORTACIONES A LA COMUNIDAD AUTÓNOMA DEL PAÍS VASCO
2013-2022 ALDIA / PERÍODO 2013-2022



VI.2 GRAFIKOA / GRÁFICO VI.2

Foru-aldundiek aldi horretan egindako ekarpenei dagokienez, hauexek dira zedarri nagusiak:

2007ko martxoaren 23ko 2/2007 Legearen indarraldian, Estatuko Administrazioak EAERI eskualdatu dizkio zenbait eginkizun eta zerbitzu.

Los hitos más significativos en las Aportaciones de la Diputaciones Forales durante este período son los siguientes:

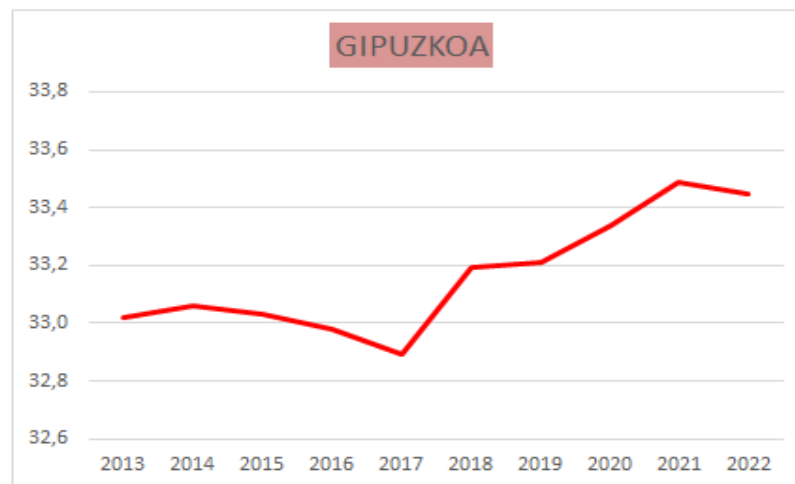
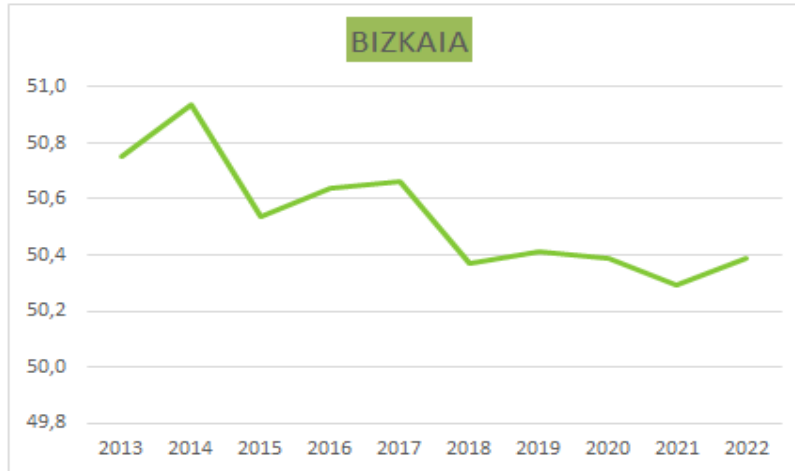
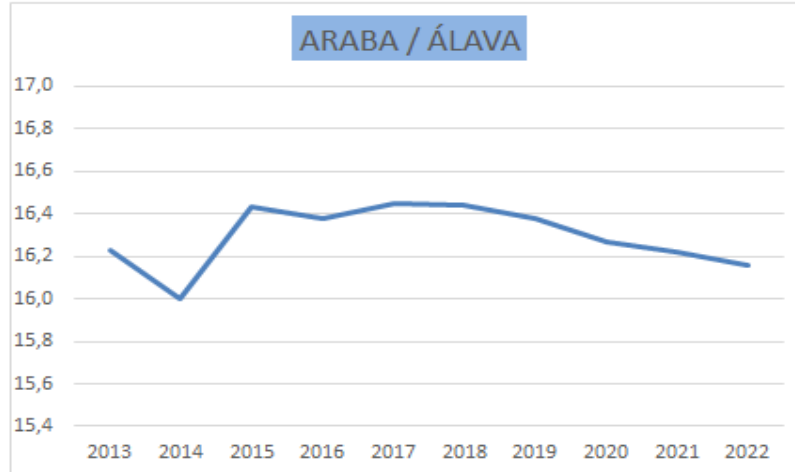
Durante el periodo de vigencia de la Ley, 2/2007, de 23 de marzo de 2007 se han producido traspasos de funciones y servicios

de diversas materias a la CAPV desde la Administración del Estado.

Baliabideak banatzeko eta foru-aldundiek Euskal Autonomia Erkidegoaren aurrekontuak finantzatzeko egin beharreko ekarpenak zehazteko metodologiari buruzko 4/2021 Legeak, Eusko Legebiltzarrak urriaren 7an onartutako 2022-2026 aldiari aplikatzekoa denak, eguneratu egiten ditu kupoa zehazteko metodologia aplikatzearen ondoriozko kenkariak edo Ekonomia Itunaren Batzorde Mistoak hartutako erabakietatik eratorritakoak, kontuan hartuta Estatuak autonomia-erkidegoen eskumen-eremuetan har ditzakeen finantzaketa-konpromisoak edo zerbitzu-eskualdaketa jakin batzuk finantzatzeko araubide espezifikoak. Gainera, koefiziente bertikala % 70,04tik % 70,81era igo da, aurreko koefizientean jasota ez zeuden funtzioen eta zerbitzuen eskualdaketei eta finantzaketa berriari dagokien finantzaketa espezifikoak integratzearen ondorioz (1441/2010 Errege Dekretutik eratorritako finantzaketa izan ezik), bai eta Erakunde Erkideetatik Lurraldeetara lekualdatzen diren baliabideei dagokienez ere, gizarte-zerbitzuen zorroa finantzatzera bideratutako ekarpen nabarmen handiagoan oinarrituta bai eta euskara sustatzeko politikari dagokien zenbatekoa txertatzea eta udal-eremuan normalizazioa planifikatzea ere.

La ley 4/2021 de metodología de distribución de recursos y de determinación de las Aportaciones de las Diputaciones Forales a la financiación de los Presupuestos de la Comunidad Autónoma del País Vasco, aplicable al período 2022-2026 aprobada por el Parlamento Vasco el 7 de octubre actualiza aquellas deducciones que se derivan de la aplicación de la metodología de señalamiento de cupo o proceden de acuerdos adoptados por la Comisión Mixta del Concierto Económico, considerando los compromisos de financiación que pueda adquirir el Estado en ámbitos de competencia de las comunidades autónomas o el régimen específico de financiación de determinados traspasos de servicio. Además, el coeficiente vertical se incrementa del 70,04% al 70,81%, como resultado de la integración de la financiación específica correspondiente a traspasos de funciones y servicios y nueva financiación que no estaban reflejadas en el coeficiente anterior (a excepción de la financiación que se deriva del Real Decreto 1441/2010) así como a los recursos que, desde las Instituciones Comunes se trasladan a los Territorios en base a una contribución significativamente mayor destinada a financiar la cartera de servicios sociales así como la integración de la cuantía correspondiente a las políticas de fomento del euskera y la planificación de su normalización en el ámbito municipal.

LURRALDE HISTORIKO BAKOTZAK EUSKAL AUTONOMIA ERKIDEGOKO ERAKUNDE ERKIDEEI 2023-2022 ALDIAN EGINDAKO EKARPENEN KOEFIZIENTE HORIZONTALAK
COEFICIENTES HORIZONTALES DE APORTACIÓN DE CADA TERRITORIO HISTÓRICO A LAS INSTITUCIONES COMUNES DE LA COMUNIDAD AUTÓNOMA DEL PAÍS VASCO PERÍODO 2013-2022



VI.3 GRAFIKOA / GRÁFICO VI.3

3.a.2. Euskadiko beste erakunde batzuen beste transferentzia batzuk

2022ko aurrekontu arruntean, foru-aldundietako eta EAEko hainbat udal- nahiz lurralde-erakundetako transferentzietako diru-sarrerak sortu dira; honako kontzeptu hauengatik:

- 2017ko uztailaren 7an EAEko Administrazio Orokorraren eta foru-aldundien artean sinatutako hitzarmena betez, 2022. urtean, 76 mila euroko diru-sarrerak aitortu dira EAEko ikastetxeetan ekonomiari eta fiskalitateari buruzko unitate didaktiko komun bat ezartzeko hezkuntza-programa bat garatzeko.
- Halaber, Arabako Foru Aldundiak 31,5 milako euro sartu ditu Euskal Autonomia Erkidegoko Diruzaintza Nagusian, Aldundiak eta Eusko Jaurlaritzak 2019ko abenduaren 30ean sinatutako hitzarmena betetzeko. Zenbateko horrekin Guardiako eta Arabako Erdialdeko Lurralde Plan Partziala berrikusteko lanen 2022ko kostuaren % 50 estaltzen du.

3.a.3. Estatuko administrazioaren transferentziak

Estatuko Administrazioiko transferentzien ondoriozko diru-sarrerak dira, indarrean dagoen araudia, baterako jarduketak finantzatzeko akordioak edota lankidetzak-hitzarmenak hainbat eremutan aplikatzeagatik. 2022. urtean 339.860 mila euroko diru-sarrerak kontabilizatu dira, kontzeptu hauetan:

3.a.2. Otras transferencias de Instituciones del País Vasco

En el presupuesto ordinario de 2022 se han devengado ingresos por transferencias procedentes de las Diputaciones Forales y de diversos Entes Municipales y Territoriales de la Comunidad Autónoma, por los siguientes conceptos:

- En cumplimiento del Convenio suscrito el 7 de julio 2017, entre la Administración General de la CAE y las Diputaciones Forales para el desarrollo de un programa educativo consistente en la implantación de una unidad didáctica común sobre economía y fiscalidad en los centros escolares de la CAE, en 2022 se han reconocido ingresos por 76 miles de euros.
- Asimismo, la Diputación Foral de Alava ha ingresado en la Tesorería General del País Vasco 31,5 miles de euros, en cumplimiento del convenio suscrito el 30 de diciembre de 2019, entre la citada Diputación y el Gobierno Vasco. Con este importe cubre el 50 % del importe de los trabajos de la revisión del Plan Territorial Parcial (PTP) de Laguardia y Alava Central, de la anualidad 2022.

3.a.3. Transferencias de la Administración del Estado

Son ingresos por transferencias procedentes de la Administración del Estado, por aplicación de la normativa en vigor, acuerdos de financiación para actuaciones conjuntas o convenios de colaboración en diversas áreas. En 2022 se han reconocido ingresos por un total de 339.860 miles de euros, por los conceptos siguientes:

000€	
FEGA transferentziak / Transferencias FEGA	505
Bonu Sozial Termikoa / Bono Social Térmico	21.231
Eskola-aseguruaren osasun-prestazioak / Prestaciones sanitarias del seguro escolar	86
Farmazia-produktuak / Productos farmacéuticos	73
Trenbide-sare berria, Euskal Y-a / Nueva Red Ferroviaria Y vasca	46.642
Hegoaldeko trenbide-saihesbidea / Variante Sur ferroviaria	2.160
Partaidetza ertzaiztako erretiro-adina aurreratzeko finantzazioan / Participación en la financiación de la anticipación edad de jubilación Ertzaiztza	20.317
Partaidetza enplegu-politika aktiboetako EGIFeko diru sarreretan / Participación en ingresos del FSE por políticas Activas de Empleo	10.056
Gutxieneko bizi-sarreraren prestazio ez-kontributiboa / Prestación no contributiva del Ingreso Mínimo Vital	141.426
Ikasketetarako beken eta laguntzen osagarria / Complem. becas y ayudas al estudio	23.884
Lehen mailako arretako eta arreta komunitarioko ekintza-plana / Plan acción atención primaria y comunitaria	11.475
Osasun mentaleko ekintza-plana / Plan acción Salud Mental	1.930
ETEetako eraginkort. energetikoaren eta enpr handiaren jarduketarako laguntzak. / Ayudas actuaci. eficiencia energética en PYME y gran empresa	40.000
Autonomoentzako eta enpresentzako zuzeneko laguntzen COVID lerroa / Línea COVID de ayudas directas autónomos y empresas	3.722
Gas-kontsumoaren arloko industria intentsiboentzako laguntza-2 / Ayuda a industrias intensiva en consumo gas-2	7.028
Lurreko garraio publik. zuzeneko laguntzak / Ayudas directas al Transporte Pub. Terrestre	1.560
Beste lankidetzak-hitzarmen eta -akordio batzuk / Otros convenios y acuerdos de colaboración	7.762
GUZTIRA / TOTAL	339.860

VI.16 KOADROA / CUADRO VI.16

Estatuko Administrazioarekin elkarlanean aritzeko hitzarmenen ondoriozko diru-sarrerari dagokienez, 2022ko ekitaldian zehar, hauetako lankidetzak-hitzarmenak aitortu ziren hurrengo arlotan:

En lo referente a otros convenios y acuerdos suscritos con la Administración del Estado, en el ejercicio 2022 se han reconocido ingresos por los siguientes conceptos:

Osasun Ministerioa / Ministerio de Sanidad	
Osasun teknologiak ebaluatze agentzia plana / Plan agencia de evaluación de tecnologías sanitarias	676
Drogei buruzko plan nazionala / Plan nacional sobre drogas	370
Sendag. kohesio sanitarioaren eta erabilera arrazional. prog. / Progra. cohesión sanitaria y uso racional del medicamento	1.684
Txertaketei eta immunita. informazio-sistema. / Sistema de Información de Vacunaciones e Inmun.	534
Botere Judizialaren Kontseilu Nagusia / Consejo General de Poder Judicial	
Epailleak eta magistratuak prestatzeko hitzarmena / Convenio de formación de jueces y magistrados	8
Dokument. Judizialeko Zentroaren funtzionamendu-gastuak / Gtos. Funcionamiento Centro de Documentación Judicial	114
Justizia Ministerioa / Ministerio de Justicia	
Errekurtsoa jartzeko gordailuak / Depósitos para recurrir	125
Trantsizio Ekolojikorako Ministerioa / Ministerio de Transición Ecológica y Reto Demográfico	
Gainbehera demografikoa dinamizatzea / Dinamizar territorios declive demográfico	312
Arabako landa-eremu proiektua, erronka demografikoa / Proyecto Zona rural Álava, reto demográfico	579
Nekazaritza, Arrantza eta Elikadura Ministerioa / Ministerio de Agricultura, Pesca y Alimentación	
Landare-barietateen kalitatea / Calidad de variedades vegetales	16
Nekazaritza, abeltzaintza eta arrantzako estatistika-hitzarmena / Convenio estadística agraria, ganadera y de pesca	85
Kultura eta Kirol Ministerioa / Ministerio de Cultura y Deporte	
Euskaraldia 2022 sustatzea, hizkuntza babestuak / Promoción Euskaraldia 2022, lenguas protegidas	170
Gizarteratze, Gizarte Segurantzza eta Migrazio Ministerioa / Ministerio de Inclusión, Seguridad Social y Migración	
Ukrainako gatazka laguntza ekonomikoa / Ayuda econom. afectados conflicto Ucrania	1.487
Ukrainako gatazka. oinarritzko arreta / Atención necesid. básicas conflicto Ucrania	842
Zinematoaia eta Ikus-entzenezko Arteen Institutua / Instituto de Cinematografía y Artes Audiovisuales	
Zineman euskara sustatzea / Promoción del euskera en el cine	760
GUZTIRA / TOTAL	7.762

VI.17 KOADROA / CUADRO VI.17

3.a.4. Mekanismoaren, Berreskurapenaren eta Erresilientziaren-Next EU, Estatuko administrazioaren transferentziak

Programa berria sortu da aurrekontuan (Suspertze eta Erresilientzia Mekanismoa - SEM) Estatuko Administrazioak Next Generation EU finantza-tresnaren funtsetako partaidetza gisa bidaliko dituen diru-sarrerak kontabilizatzeko.

Abenduaren 31n, SEM funtsetatik jasotako diru-sarrerak honako hauek izan dira (ministerioen edo beste erakunde publiko batzuen arabera xehatuta):

3.a.4. Transferencias de la Administración del Estado de Mecanismo, Recuperación y Resiliencia-Next EU

Se ha creado un nuevo programa en el presupuesto: Mecanismo de Recuperación y Resiliencia (MRR), para contabilizar los ingresos que se van a recibir desde la Administración del Estado como participación en los fondos del instrumento financiero Next Generation EU.

Los ingresos reconocidos procedentes de fondos MRR a 31 de diciembre, desglosados por Ministerios u otros organismos públicos son los siguientes:

Justizia Ministerioa / Ministerio de Justicia	7.318
Ogasun eta Funtzio Publikoko Ministerioa / Ministerio de Hacienda y Función Pub.	11.388
Garraio, Mugikortasun eta Hiri Agenda Ministerioa / Ministerio de Transportes, Movilidad y Agenda Urbana	88.557
Hezkuntza eta Lanbide Heziketako Ministerioa / Ministerio de Educación y Formación Profesional	47.919
Industria, Merkataritza eta Turismo Ministerioa / Ministerio de Industria, Comercio y Turismo	35.648
Nekazaritza, Arrantza eta Elikadura Ministerioa / Ministerio de Agricultura, Pesca y Alimentación	107
Trantsizio Ekologikorako Ministerioa / Ministerio de Transición Ecológica y Reto Demográfico	19.653
Kultura eta Kirol Ministerioa / Ministerio de Cultura y Deporte	3.383
Osasun Ministerioa / Ministerio de Sanidad	15.256
Ekonomia Gaiet. eta Eraldaketa Digital. Ministerioa / Ministerio de Asuntos Económ. y Transform. Digital	2.688
Zientzia eta Berrikuntza Ministerioa / Ministerio de Ciencia e Innovación	6.294
Gizarte Eskubideen eta Agenda 2030 Ministerioa / Ministerio de Derechos Sociales y Agenda 2030	39.674
Berdintasun Ministerioa / Ministerio de Igualdad	2.456
Estatuko Enplegu Zerbitzu Publikoa / Servicio Público Empleo Estatal- SEPE	23.682
Energia Dibertsifikatzeko eta Aurrezteko Institutua / Instituto para la Diversificac. y Ahorro de la Energía	65.038
Zinematografia eta Ikus-entzunezko Arteak Institutua / Instituto Cinematografía y Artes Audiovisuales	712
Kirol Kontseilu Gorena / Consejo Superior de Deportes	1.324
GUZTIRA / TOTAL	371.096

VI.18 KOADROA / CUADRO VI.18

3.a.5. Europar Batasunetik datozen funtsak

Erkidegoko funtsetatik datozen diru-laguntzak Europar Batasunak hartutako aurrekontu-konpromisoer jarraituz ematen dira, eta kasu bakoitzeko erregelamenduari erreparatur, bi modutan ordain daitezke: aurrerakin moduan, edo behin betiko ordainketa eginez.

Finantza arloan esku-hartzeko zenbait modu daude, funtzionatzeko modu asko, eta denbora igarotzen da proiektuak onartzen direnetik laguntzak ematen diren arte eta behin betiko jasotzen diren arte. Horregatik, egokia dirudi, diru-sarrera horiek kontabilizatzeko, prozedura uniforme ezartzea, zuhertasun-printzipioan oinarrituta.

Horren ondorioz, 2000ko ekitalditik, kaxa-irizpidea erabili da Europar Batasunetik datozen laguntzak kontabilizatzeko. Hau da, Euskal Autonomia Erkidegoko Diruzaintza Nagusian kobratzen direnean aitortuko dira Europako funtsetatik jasotzen diren diru-sarrerak.

3.a.5. Fondos procedentes de la Unión Europea

Las subvenciones procedentes de fondos comunitarios se materializan conforme a los compromisos presupuestarios contraídos por la Unión Europea, pudiendo adoptar la forma de anticipos o pagos definitivos, de acuerdo con la reglamentación establecida en cada caso.

Las diferentes formas de intervención financiera, la diversidad en su funcionamiento, así como el diferimiento en el tiempo desde la aprobación de los proyectos hasta la concesión de ayudas y el cobro definitivo de las mismas, aconsejaban establecer un procedimiento uniforme para la contabilización de estos ingresos basado en el principio de prudencia.

En consecuencia, desde el ejercicio 2000, en la contabilización de las ayudas provenientes de la Unión Europea se ha seguido el criterio de caja, es decir, los ingresos derivados de subvenciones de fondos europeos se reconocen cuando se produzca el cobro

efectivo de las mismas en la Tesorería General de la Comunidad Autónoma.

2022ko ekitaldian zehar 311.906 mila euroko diru-sarrerak jaso ziren Europar Funtsetatik, honela banatuta:

Durante el ejercicio 2022 se han ingresado 311.906 miles de euros procedentes de fondos europeos, distribuidos del modo siguiente:

EB FUNTSAK / 2022 / FONDOS UE		DIRU-SARRERAK / INGRESOS
Europako Gizarte Funtza (EGF) / Fondo Social Europeo (FSE)		12.855
Eskualde Garapenerako Europako Funtza (EGEF) / Fondo Europeo de Desarrollo Regional (FEDER)		213.535
Landa Garapenerako Europako Nekazaritza Funtza (LGENF) / Fondo Europeo Agrícola de Desarrollo Rural (FEADER)		12.420
Nekazaritza Bermatzeko Europa Funtza (NBEF) / Fondo Europeo Agrícola de Garantía (FEAGA)		56.530
Arrantza Europako Funtza (AEF) / Fondo Europeo Marítimo y de Pesca (FEMP)		14.975
Beste funts batzuk / Otros Fondos Comunitarios		1.591
GUZTIRA / TOTAL		311.906

VI.19 KOADROA / CUADRO VI.19

3.a.6. Zorpetzea

Eusko Jaurlaritzaren zorpetzeak, 2008 eta 2022 artean gauzatuak, honelako bilakaera izan zuen, milioi eurotan:

3.a.6. Endeudamiento

El endeudamiento del Gobierno Vasco formalizado entre 2008 y 2022 evolucionó del modo siguiente, en millones de euros:

ZORPETZE FORMALIZATUA / ENDEUDAMIENTO FORMALIZADO															
Kontzeptuak / Conceptos	2008	2009	2010	2011	2012	2013	2014	2015	2016	2017	2018	2019	2020	2021	2022
Hasierako egoera (urtar. 1) Situación inicial (1 ene.)	1.243,8	1.266,9	2.616,8	4.382,1	5.000,3	6.088,5	7.087,7	7.748,2	8.227,2	8.765,2	9.082,2	9.134,3	8.644,8	10.062,0	10.594,3
Zorpetze berria Nuevo endeudamiento	200,0	1.411,0	1.889,0	787,7	1.262,7	1.199,2	1.140,0	1.165,0	1.110,0	970,6	1.266,8	870,0	2.103,5	1.200,0	500,0
Amortizazioak Amortizaciones(*)	-176,9	-61,2	-123,7	-169,5	-174,5	-199,9	-479,5	-686,0	-572,0	-653,7	-1.214,7	-1.359,4	-686,3	-667,7	-745,9
Ekitaldiko aldakuntza Variación en el ejercicio	23,1	1.349,9	1.765,4	618,2	1.088,2	999,2	660,5	479,0	538,0	317,0	52,1	-489,5	1.417,2	532,3	-245,9
Amaierako egoera (aben. 31) Situación final (31 dic.)	1.266,9	2.616,8	4.382,1	5.000,3	6.088,5	7.087,7	7.748,2	8.227,2	8.765,2	9.082,2	9.134,3	8.644,8	10.062,0	10.594,3	10.348,5

VI.20 KOADROA / CUADRO VI.20

Zorpetze biziak edo xedatuak, honako bilakaera hau izan du:

El endeudamiento vivo o dispuesto ha tenido la siguiente evolución:

ZORPETZE BIZIA / ENDEUDAMIENTO VIVO															
Kontzeptuak / Conceptos	2008	2009	2010	2011	2012	2013	2014	2015	2016	2017	2018	2019	2020	2021	2022
Hasierako egoera (urtar. 1) Situación inicial (1 ene.)	301,9	491,9	2.080,7	4.382,1	4.900,3	6.088,5	7.087,7	7.748,2	8.227,2	8.765,2	9.082,2	9.134,3	8.644,8	10.062,0	10.594,3
Zorpetze berria Nuevo endeudamiento	366,9	1.650,0	2.425,0	687,7	1.362,7	1.199,2	1.140,0	1.165,0	1.110,0	970,6	1.266,8	870,0	2.103,5	1.200,0	500,0
Amortizazioak Amortizaciones(*)	-176,9	-61,2	-123,7	-169,5	-174,5	-199,9	-479,5	-686,0	-572,0	-653,7	-1.214,7	-1.359,4	-686,3	-667,7	-745,9
Ekitaldiko aldakuntza Variación en el ejercicio	190,0	1.588,9	2.301,4	518,2	1.188,2	999,2	660,5	479,0	538,0	317,0	52,1	-489,5	1.417,2	532,3	-245,9
Amaierako egoera (aben. 31) Situación final (31 dic.)	491,9	2.080,7	4.382,1	4.900,3	6.088,5	7.087,7	7.748,2	8.227,2	8.765,2	9.082,2	9.134,3	8.644,8	10.062,0	10.594,3	10.348,5

VI.21 KOADROA / CUADRO VI.21

2022. urtean, kontuan hartuta bai 2022ko ekitaldiko Aurrekontuen Legeak ezarrita daukan muga bai eta ekitaldiko amortizazioen bolumena ere, bonu jaulkipen bat formalizatu zen, 500,0 milioi euro guztira, aurrekontuan jasotako diru-sarreraren zifra betetzeko, etengabe erreparatu ondoren Diruzaintzaren bilakaerari eta aurrekontu-likidazioa gauzatzeko aurreikuspenari.

Zorpetze berria formalizatzegatik eta 745,9 milioi euroko amortizazioagatik (bonuen jaulkipen bati eta dauden maileguren egutegiaren araberako amortizazioei dagokienak), zorpetze bizia eta zorpetze formalizatua murriztu egin dira, 245,9 milioi euro guztira.

Durante el año 2022, considerando el límite establecido por la Ley de Presupuestos del ejercicio 2022 y el volumen de amortizaciones del ejercicio, se formalizó una emisión de bonos por un importe total de 500,0 millones de euros para cumplir la cifra de ingresos presupuestada, tras un seguimiento constante de la evolución de la Tesorería así como de las previsiones de ejecución de la liquidación presupuestaria.

Esta formalización de nuevo endeudamiento junto con la amortización de un importe de 745,9 millones de euros correspondiente a una emisión de bonos y a amortizaciones según calendario de préstamos existentes ha dado lugar a una reducción del endeudamiento vivo y del formalizado de 245,9 millones de euros.

ZOR PUBLIKOAREN SALDO, 2022KO ABENDUAREN 31N
SALDO DE DEUDA PÚBLICA A 31 DE DICIEMBRE DE 2022

000€

JAILKIPENAK EMISIONES	jaulkipena emisión	interes-tasa tipo de interés	kopuru jaulkitakoa importe formalizado	kopuru amort. importe amort.	zorra deuda	amorti.-data fecha amort.
Epe luzerako mailegua (1) / Préstamo largo plazo	01/12/2008	0,00%	150.000	97.500	52.500	2029
Epe luzerako mailegua (1) / Préstamo largo plazo	01/12/2008	0,00%	50.000	32.500	17.500	2029
Epe luzerako mailegua (1) / Préstamo largo plazo	20/04/2009	0,00%	50.000	32.500	17.500	2029
Epe luzerako mailegua / Préstamo largo plazo	07/10/2009	4,646%	125.000	0	125.000	2024
Epe luzerako mailegua (2) / Préstamo largo plazo	24/11/2009	aldakorra / variable	175.000	93.333	81.667	2029
Bonoak jaulkipena / Emisión bonos	11/12/2009	4,60%	186.000	0	186.000	2025
Epe luzerako mailegua / Préstamo largo plazo	21/12/2009	4,30%	45.000	45.000	0	2022
Epe luzerako mailegua / Préstamo largo plazo	21/12/2009	4,60%	30.000	0	30.000	2025
Epe luzerako mailegua / Préstamo largo plazo	21/06/2010	aldakorra / variable	100.000	100.000	0	2022
Bonoak jaulkipena (3) / Emisión bonos	28/10/2010	4,60%	77.000	0	77.000	2025
Epe luzerako mailegua (4) / Préstamo largo plazo	18/10/2011	0,00%	300.000	262.500	37.500	2023
Epe luzerako mailegua (5) / Préstamo largo plazo	17/11/2011	aldakorra / variable	25.000	16.433	8.567	2024
Epe luzerako mailegua (4) / Préstamo largo plazo	15/02/2012	0,00%	100.000	75.000	25.000	2024
Bonoak jaulkipena (3) / Emisión bonos	14/03/2012	4,60%	8.600	0	8.600	2025
Epe luzerako mailegua / Préstamo largo plazo	23/04/2012	aldakorra / variable	140.100	140.100	0	2022
Epe luzerako mailegua (4) / Préstamo largo plazo	17/08/2012	0,00%	260.000	195.000	65.000	2024
Epe luzerako mailegua (4) / Préstamo largo plazo	18/09/2012	0,00%	200.000	150.000	50.000	2024
Bonoak jaulkipena (3) / Emisión bonos	30/10/2012	4,60%	60.500	0	60.500	2025
Bonoak jaulkipena (3) / Emisión bonos	25/01/2013	4,60%	170.700	0	170.700	2025
Epe luzerako mailegua / Préstamo largo plazo	19/03/2013	aldakorra / variable	65.900	65.900	0	2022
Epe luzerako mailegua (6) / Préstamo largo plazo	07/11/2013	aldakorra / variable	100.000	35.294	64.706	2033
Epe luzerako mailegua / Préstamo largo plazo	25/02/2014	aldakorra / variable	250.000	0	250.000	2027
Epe luzerako mailegua (7) / Préstamo largo plazo	28/02/2014	aldakorra / variable	300.000	0	300.000	2026
Epe luzerako mailegua / Préstamo largo plazo	04/12/2014	aldakorra / variable	150.000	79.500	70.500	2023
Epe luzerako mailegua / Préstamo largo plazo	22/12/2014	aldakorra / variable	15.000	15.000	0	2022
Epe luzerako mailegua / Préstamo largo plazo	22/12/2014	aldakorra / variable	50.000	0	50.000	2030
Epe luzerako mailegua / Préstamo largo plazo	23/02/2015	aldakorra / variable	115.000	0	115.000	2031
Epe luzerako mailegua / Préstamo largo plazo	24/02/2015	0,980%	200.000	0	200.000	2026
Epe luzerako mailegua / Préstamo largo plazo	25/02/2015	aldakorra / variable	100.000	0	100.000	2029
Bonoak jaulkipena / Emisión bonos	13/04/2015	1,25%	225.000	0	225.000	2023
Epe luzerako mailegua / Préstamo largo plazo	18/05/2015	aldakorra / variable	200.000	0	200.000	2024
Bonoak jaulkipena (8) / Emisión bonos	03/11/2015	1,25%	100.000	0	100.000	2023
Bonoak jaulkipena (8) / Emisión bonos	24/11/2015	1,25%	100.000	0	100.000	2023
Epe luzerako mailegua / Préstamo largo plazo	16/12/2015	aldakorra / variable	75.000	75.000	0	2022
Epe luzerako mailegua / Préstamo largo plazo	18/12/2015	aldakorra / variable	50.000	0	50.000	2030
Bonoak jaulkipena / Emisión bonos	16/03/2016	1,75%	500.000	0	500.000	2026
Epe luzerako mailegua / Préstamo largo plazo	22/04/2016	aldakorra / variable	100.000	0	100.000	2031
Epe luzerako mailegua / Préstamo largo plazo	25/04/2016	1,449%	100.000	0	100.000	2025
Epe luzerako mailegua / Préstamo largo plazo	29/12/2016	aldakorra / variable	50.000	0	50.000	2024
Bonoak jaulkipena / Emisión bonos	30/12/2016	1,466%	190.000	0	190.000	2026
Epe luzerako mailegua / Préstamo largo plazo	08/03/2017	1,25%	100.000	0	100.000	2029
Epe luzerako mailegua / Préstamo largo plazo	09/03/2017	1,62%	100.000	0	100.000	2027
Epe luzerako mailegua / Préstamo largo plazo	10/03/2017	1,07%	70.000	0	70.000	2024
Epe luzerako mailegua / Préstamo largo plazo	10/03/2017	1,346%	50.000	0	50.000	2025
Bonoak jaulkipena / Emisión bonos	16/03/2017	1,703%	100.000	0	100.000	2027
Epe luzerako mailegua (4) / Préstamo largo plazo	16/03/2017	aldakorra / variable	100.000	25.000	75.000	2028
Bonoak jaulkipena / Emisión bonos	18/04/2017	0,60%	150.000	150.000	0	2022
Bonoak jaulkipena (8) / Emisión bonos	18/04/2017	1,25%	75.000	0	75.000	2023
Epe luzerako mailegua (1) / Préstamo largo plazo	03/08/2017	aldakorra / variable	60.000	0	60.000	2042
Bonoak jaulkipena (9) / Emisión bonos	18/12/2017	0,60%	165.639	165.639	0	2022

ZOR PUBLIKOAREN SALDO, 2022KO ABENDUAREN 31N
SALDO DE DEUDA PÚBLICA A 31 DE DICIEMBRE DE 2022

JAUHKIPENAK EMISIONES	jaukipena emisión	interes-tasa tipo de interés	kopuru jaukitakoa importe formalizado	kopuru amort. importe amort.	zorra deuda	amorti.-data fecha amort.
Bonoak jaukipena / Emisión bonos	28/02/2018	2,50%	200.000	0	200.000	2038
Epe luzerako mailegua / Préstamo largo plazo	09/03/2018	1,2782%	50.000	0	50.000	2027
Epe luzerako mailegua / Préstamo largo plazo	12/03/2018	1,29%	100.000	0	100.000	2027
Epe luzerako mailegua / Préstamo largo plazo	12/03/2018	1,626%	100.000	0	100.000	2030
Epe luzerako mailegua / Préstamo largo plazo	16/03/2018	0,392%	50.000	0	50.000	2023
Bonoak jaukipena / Emisión bonos	15/06/2018	1,45%	500.000	0	500.000	2028
Bonoak jaukipena (10)/ Emisión bonos	05/12/2018	2,50%	197.027	0	197.027	2038
Bonoak jaukipena (11)/ Emisión bonos	05/12/2018	1,75%	69.726	0	69.726	2026
Bonoak jaukipena / Emisión bonos	11/04/2019	2,35%	150.000	0	150.000	2049
Bonoak jaukipena / Emisión bonos	25/04/2019	1,125%	600.000	0	600.000	2029
Epe luzerako mailegua / Préstamo largo plazo	17/05/2019	aldakorra / variable	40.000	0	40.000	2025
Bonoak jaukipena (10)/ Emisión bonos	11/10/2019	2,50%	17.740	0	17.740	2038
Epe luzerako mailegua / Préstamo largo plazo	23/12/2019	0,56%	23.000	0	23.000	2028
Epe luzerako mailegua / Préstamo largo plazo	26/12/2019	0,60%	39.225	0	39.225	2030
Bonoak jaukipena / Emisión bonos	06/04/2020	0,85%	500.000	0	500.000	2030
Bonoak jaukipena / Emisión bonos	22/04/2020	1,75%	81.500	0	81.500	2050
Epe luzerako mailegua (1) / Préstamo largo plazo	23/04/2020	aldakorra / variable	140.000	0	140.000	2045
Bonoak jaukipena / Emisión bonos	30/04/2020	1,30%	105.000	0	105.000	2035
Bonoak jaukipena / Emisión bonos	30/04/2020	2,00%	59.000	0	59.000	2059
Bonoak jaukipena / Emisión bonos	19/11/2020	0,25%	600.000	0	600.000	2031
Bonoak jaukipena / Emisión bonos	24/11/2020	1,375%	310.000	0	310.000	2070
Bonoak jaukipena / Emisión bonos	25/11/2020	1,00%	78.000	0	78.000	2050
Epe luzerako mailegua / Préstamo largo plazo	21/12/2020	aldakorra / variable	100.000	0	100.000	2028
Epe luzerako mailegua / Préstamo largo plazo	23/12/2020	aldakorra / variable	50.000	0	50.000	2028
Epe luzerako mailegua / Préstamo largo plazo	23/12/2020	0,00%	50.000	0	50.000	2028
Epe luzerako mailegua / Préstamo largo plazo	28/12/2020	aldakorra / variable	30.000	0	30.000	2028
Bonoak jaukipena (12)/ Emisión bonos	16/03/2021	1,375%	200.000	0	200.000	2070
Bonoak jaukipena / Emisión bonos	16/04/2021	0,45%	1.000.000	0	1.000.000	2032
Bonoak jaukipena / Emisión bonos	29/04/2022	1,875%	500.000	0	500.000	2033
GUZTIKAK / TOTALES			12.199.657	1.851.199	10.348.458	

- (1) Urtean-urtean hogeirenetan amortiza daiteke / Amortizable anualmente por veinteavas partes.
 (2) Urtean-urtean hamabostenetan amortiza daiteke / Amortizable anualmente por quinceavas partes.
 (3) 2009/12/11 Bono Jaukipenaren luzapena / Ampliación emisión 11/12/2009
 (4) Urtean-urtean zortzirena amortiza daiteke / Amortizable anualmente por octavas partes.
 (5) Urtean-urtean seirena amortiza daiteke / Amortizable anualmente por sextas partes.
 (6) Urtean-urtean hamazazpirenetan amortiza daiteke / Amortizable anualmente por decimoseptimas partes.
 (7) Urtean-urtean laurdena amortiza daiteke / Amortizable anualmente por cuartas partes.
 (8) 2015/4/13 Bono Jaukipenaren luzapena /Ampliación emisión 13/4/2015
 (9) 2017/4/18 Bono Jaukipenaren luzapena /Ampliación emisión 18/4/2017
 (10) 2018/2/28 Bono Jaukipenaren luzapena /Ampliación emisión 28/2/2018
 (11) 2016/3/16 Bono Jaukipenaren luzapena /Ampliación emisión 16/3/2016
 (12) 2020/11/24 Bono Jaukipenaren luzapena /Ampliación emisión 24/11/2020

VI.22 KOADROA / CUADRO VI.22

2022ko finantza-karga, interesak eta amortizazioak, 875.348 mila eurora iritsi zen. Interesak 129.490 mila euro izan ziren; amortizazioak, berriz, 745.858 mila eurokoak izan ziren. Finantza-karga LOFCAn ezarritako gehieneko muga baino askoz ere txikiagoa izan zen (gehienez diru-sarrera arrunten % 25 izan daiteke).

La carga financiera en 2022, intereses y amortizaciones, se situó en 875.348 miles de euros. Los intereses alcanzaron los 129.490 miles de euros, mientras las amortizaciones fueron de 745.858 miles de euros. La carga financiera significó, por tanto, un porcentaje muy alejado del límite máximo del 25% sobre los ingresos corrientes marcado en la LOFCA.

Eusko Jaurlaritzak erakunde jaukitzaile gisa duen kaudimena kalifikatzeko "rating"a eskatu

Las emisiones en divisas realizadas desde 1992 obligaron en su día a solicitar un "rating" que

behar izan zen, 1992tik aurrera dibiseta egindako jaulkipenetarako. Autonomia Erkidegoak duen epe luzerako kaudimenari (rating) emandako kalifikazio hobezina mantendu eta finkatzeko asmoz, urtero bilera bat egin da nazioartean famatuenak diren hiru agentziekin, alegia, Standard & Poors, Moody's Investors Service eta Fitch Ratings-rekin. Bilera horietan, Eusko Jaurlaritzari buruzko informazioa eguneratu da, egun dauden datu berriak oinarri hartuta.

Adierazitakoa kontuan hartuta, hiru agentziek, Standard & Poor's, Moody's Investors Service eta Fitch Ratings-k, beren kalifikazioak eman dituzte: AA-, A3 y A. Horrek esan nahi du Euskadik une honetan gainerako autonomia-erkidegoek baino kalifikazio hobekak dituela eta hiruretan Estatuaren nota gainditzen duela.

3.b. Gastuak

Eusko Jaurlaritzak aurrekontuetan 2022. urterako aurreikusitako gastuak 14.699.869 mila eurokoak izan ziren, hau da, % 7,94 aldean, 13.618.113 mila eurora iritsi baitziren.

Gastu likidatuak, berriz, 13.721.874 mila eurora iritsi ziren, eta gorakada % 7,89 izan zen, aurreko urteko likidazioaren aldean.

Eusko Jaurlaritzak likidatutako gastuaren bolumenak Autonomia Erkidegoaren BPGaren % 15,9a hartu zuen.

2021ean eta 2022an likidatutako gastuak alderatuz gero, ikusten da bai funtzionamendu-gastuak (2. kapitulua) bai langileria-gastuak (1. kapitulua) handitu zirela % 3,5 eta % 5,9 hurrenez hurren.

Gainerako kapituluetan, kapital transferentziak igo egin dira: % 53,9, aurreko urteko datuen aldean. Bestalde, finantza aktiboak % 100,0 handitu dira.

VI.23 koadroan eta VI.4 grafikoan adierazten da zer-nolako bilakaera izan duten, kapitulua, aurrekontuan sartutako eta likidatutako gastuek.

calificara la solvencia del Gobierno Vasco como institución emisora. Con el fin de mantener y consolidar la óptima calificación sobre la solvencia (rating) a largo plazo que goza la Comunidad Autónoma, se ha llevado a cabo una reunión anual con las tres agencias internacionales más prestigiosas, Standard & Poor's, Moody's Investors Service y Fitch Ratings, para actualizar su información a tenor de los nuevos datos disponibles.

Considerando lo anterior las tres agencias, Standard & Poor's, Moody's Investors Service y Fitch Ratings han otorgado sus calificaciones como AA-, A3 y A. Esto supone que Euskadi tiene en estos momentos mejores calificaciones que cualquier otra comunidad autónoma, superando la nota del Estado con las tres agencias.

3.b. Gastos

Los gastos presupuestados por el Gobierno Vasco para el 2022 ascendieron a 14.699.869 miles de euros, lo que supone un aumento del 7,94% respecto a los gastos presupuestados de 2021, que ascendieron a 13.618.113 miles de euros.

Por su parte, los gastos liquidados alcanzaron los 13.721.874 miles de euros, con un aumento del 7,89% respecto a la liquidación del año anterior.

El volumen del gasto liquidado por el Gobierno Vasco representó un 15,9% del PIB de la Comunidad Autónoma.

La comparación de los gastos liquidados de 2021 y 2022 refleja que tanto los gastos de funcionamiento, capítulo 2, como los gastos de personal, capítulo 1, aumentaron un 3,5% y un 5,9%, respectivamente.

Respecto al resto de capítulos cabe destacar el aumento de las transferencias de capital, los cuales aumentaron un 53,9% respecto al año anterior; y el incremento de un 100,0% en el caso de los activos financieros.

En el Cuadro VI.23 y el Gráfico VI.4 se presenta la evolución por capítulos de los gastos presupuestados y liquidados.

EUSKO JAURLARITZAREN GASTUEN AURREKONTUAREN LIKIDAZIOA, KAPITULUKA
LIQUIDACIÓN DEL PRESUPUESTO DE GASTOS DEL GOBIERNO VASCO POR CAPÍTULOS

000€

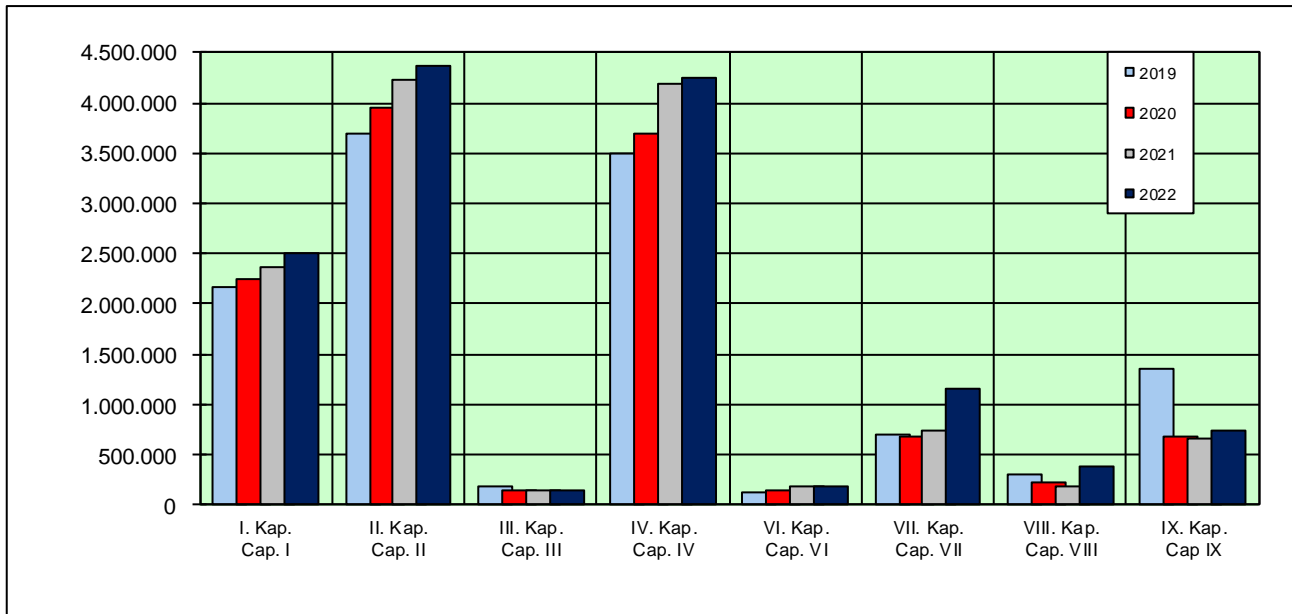
KAPITULUAK / CAPÍTULOS	2018		2019		2020		2021		2022	
	azk. aurr. ppto. def.	obli. garb. oblig.	azk. aurr. ppto. def.	obli. garb. oblig.	azk. aurr. ppto. def.	obli. garb. oblig.	azk. aurr. ppto. def.	obli. garb. oblig.	azk. aurr. ppto. def.	obli. garb. oblig. recon.
I. Kap. Langileri gastuak Cap. I. Remuneraciones del personal	2.093.091	2.043.784	2.210.372	2.161.268	2.266.622	2.242.129	2.391.018	2.359.681	2.526.717	2.500.247
II. Kap. Gastu arruntak Cap. II. Gastos corrientes	3.589.179	3.524.471	3.757.408	3.702.055	4.018.862	3.958.282	4.330.325	4.226.198	4.515.439	4.373.027
III. Kap. Finantza gastuak Cap. III. Gastos financieros	195.287	180.111	180.667	178.698	152.444	146.018	151.996	147.559	141.788	141.459
IV. Kap. Transferentzi arruntak Cap. IV. Transferencias corrientes	3.535.433	3.383.589	3.627.696	3.486.252	3.827.692	3.685.860	4.384.053	4.178.518	4.430.043	4.239.098
VI. Kap. Inbertsio errealak Cap. VI. Inversiones reales	309.989	178.622	268.709	135.067	250.175	155.054	334.495	196.296	378.469	185.122
VII. Kap. Kapital transferentziak Cap. VII. Transferencias de capital	742.590	694.347	759.354	701.507	777.616	685.017	1.047.203	751.650	1.551.589	1.156.681
VIII. Kap. Finantza aktiboak Cap. VIII. Activos financieros	110.861	97.619	317.303	314.033	225.544	220.675	210.938	190.014	409.457	380.023
IX. Kap. Finantza pasiboak Cap. IX. Pasivos financieros	1.215.004	1.215.003	1.359.858	1.359.776	714.670	686.639	768.086	668.066	746.365	746.218
GUZTIRA / TOTAL	11.791.434	11.317.546	12.481.366	12.038.657	12.233.625	11.779.674	13.618.113	12.717.982	14.699.869	13.721.874

azk. aurr.: azkeneko aurrekontua / ppto. def.: presupuesto definitivo
obli. onar.: obligazio onartuta / oblig. recon.: obligaciones reconocidas

VI.23 KOADROA / CUADRO VI.23

EUSKO JAURLARITZAREN LIKIDATUTAKO GASTUEN BILAKAERA KAPITULUKA
EVOLUCIÓN DE LOS GASTOS LIQUIDADOS DEL GOBIERNO VASCO POR CAPÍTULOS

000€



VI.4 GRAFIKOA / GRÁFICO VI.4

Eusko Jaurlaritzaren 2022. urteko gastuetatik, % 80,9 1., 2. eta 4. kapituluei dagokie (langileria-gastuak, funtzionamendu-gastuak eta transferentzia arruntak). Ehuneko hori Ehuneko hori 2021ekoa (% 84,6) baino txikiagoa da.

1. kapitulua gastuaren % 18,22 izan zen, eta BPGaren % 2,90. kapitulua guztizko gastuaren % 31,87 izan zen, eta Autonomia Erkidegoko BPGaren % 5,07; eta 4. kapitulua, berriz,

De los gastos del Gobierno Vasco en el año 2022 el 80,9% se concentraron en los capítulos 1, 2 y 4, gastos de personal, gastos de funcionamiento y transferencias corrientes. Este porcentaje es inferior al correspondiente al del año 2021, que fue de un 84,6%.

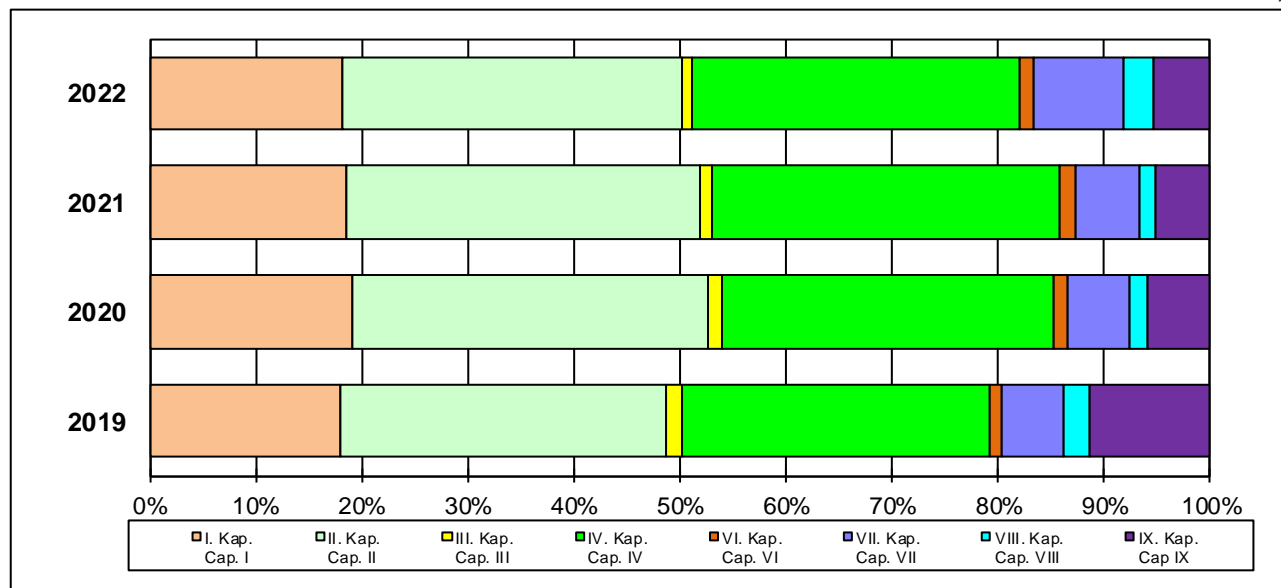
El capítulo 1 representó el 18,22% del gasto y el 2,90% del PIB. El capítulo 2 el 31,87% del total de los gastos y un 5,07% del PIB de la Comunidad Autónoma, mientras que el

gastuaren % 30,89 eta BPGaren % 4,91 (VI.5 Grafikoa)

capítulo 4 se situó en el 30,89% del gasto y en el 4,91% del PIB (Gráfico VI.5).

LIKIDATUTAKO GASTUEK EHUNEKOTAN DUTEN PISUAREN BILAKAERA, KAPITULUKA
EVOLUCIÓN DE LA PARTICIPACIÓN PORCENTUAL DE LOS GASTOS LIQUIDADOS POR CAPÍTULOS

%



VI.5 GRAFIKOA / GRÁFICO VI.5

VI.24 koadroan dago jasota Eusko Jaurlaritzaren sailen artean nola banatuta dauden gastuak 2022an.

La distribución de los gastos por Departamentos en el año 2022 se recoge en el Cuadro VI.24.

2022KO EUSKO JAURLARITZAREN GASTUEN AURREKONTUA LIKIDAZIOA SAILKA
LIQUIDACIÓN DEL PRESUPUESTO DE GASTOS DEL GOBIERNO VASCO POR DEPARTAMENTOS DE 2022

€

SAILA	azke. aurreko. ppto. definitivo	obligazioak obligaciones	ordainketak pagos	DEPARTAMENTO
00 LEGEBILTZARRA	32.445.000	32.445.000	32.445.000	00 PARLAMENTO
01 JAURLARITZAREN LEHENDAKARITZA	36.206.122	25.832.420	21.236.117	01 PRESIDENCIA DEL GOBIERNO
02 SEGURTASUNA	733.337.924	683.406.972	648.811.331	02 SEGURIDAD
03 LANA ETA ENPLEGUA	1.087.205.992	1.015.907.251	996.294.709	03 TRABAJO Y EMPLEO
04 GOBERNANTZA PUBLIKOA ETA AUTOGOBERNUA	189.487.736	142.734.169	117.588.930	04 GOBERNANZA PÚBLICA Y AUTOGOBIERNO
05 EKONOMIAREN GARAP., JASANGARRIT. ETA INGURUMENA	1.186.260.545	872.325.896	683.733.425	05 DESARROLLO ECONOM., SOSTENIBILIDAD Y MED. AMBIENTE
06 OGASUNA ETA EKONOMIA	135.006.666	128.980.652	125.189.490	06 HACIENDA Y ECONOMÍA
07 HEZKUNTZA	3.544.817.736	3.372.800.999	3.275.847.671	07 EDUCACION
08 LURRALDE PLANGINTZA, ETXEBIZITZA ETA GARRAIOAK	777.972.583	625.439.019	498.911.417	08 PLANIFICACIÓN TERRITORIAL, VIVIENDA Y TRANSPORTES
09 OSASUNA	4.812.605.775	4.788.158.878	4.419.389.071	09 SALUD
10 BERDINTASUNA, JUSTIZIA ETA GIZARTE POLITTIKAK	576.033.084	478.972.430	446.927.965	10 IGUALDAD, JUSTICIA Y POLITICAS SOCIALES
11 KULTURA ETA HIZKUNTZA POLITIKA	345.584.286	334.082.839	311.815.439	11 CULTURA Y POLITICA LINGÜÍSTICA
12 TURISMOA, MERKATARITZA ETA KONTSUMOA	127.909.261	109.106.616	99.041.037	12 TURISMO, COMERCIO Y CONSUMO
51 LAN HARREMANETARAKO KONTSEILUA	2.688.363	2.688.363	2.688.363	51 CONSEJO DE RELACIONES LABORALES
52 EKONOMIA ETA GIZARTE EUSKAL KONTSEILUA	1.628.664	1.628.664	1.628.664	52 CONSEJO ECONOMICO Y SOCIAL VASCO
53 EUSKADIKO KOOPERATIBEN GOREN KONTSEILUA	1.097.243	1.097.243	1.097.243	53 CONSEJO SUPERIOR DE COOPERATIVAS DE EUSKADI
54 HERRI KONTUEN EUSKAL EPAITEGIA	8.278.025	8.278.025	8.278.025	54 TRIBUNAL VASCO DE CUENTAS PUBLICAS
55 DATUAK BABESTEKO EUSKAL BULEGOA	1.871.779	1.871.779	1.871.779	55 AGENCIA VASCA DE PROTECCION DE DATOS
90 ZOR PUBLIKOA	877.911.390	877.622.716	877.577.440	90 DEUDA PUBLICA
95 ERAKUNDEEN BALIABIDEAK ETA KONPROMISOAK	220.132.230	218.494.398	140.681.079	95 RECURSOS Y COMPROMISOS INSTITUCIONALES
99 HAINBAT SAIL	1.388.806			99 DIVERSOS DEPARTAMENTOS
GUZTIRA	14.699.869.209	13.721.874.328	12.711.054.194	TOTAL

VI.24 KOADROA / CUADRO VI.24

Gastu handiena Osasun Sailak eta Hezkuntza Sailak izan zuten. Osasuna Sailaren gastua 4.788.158 mila eurora iritsi zen 2022an; Hezkuntza Sailaren kasuan, berriz, gastuak 3.372.800 mila euroren kopurua iritsi zuten. Sail horien pisu erlatiboak gastu osoaren % 34,9 eta % 24,6 izan ziren, hurrenez hurren.

Osasuna Sailaren eta Hezkuntza Sailaren likidatutako gastuak BPGaren % 9,46 izan ziren: % 5,55 eta % 3,91, hurrenez hurren. Gainerako sailen gastuak maila txikiagokoak izan ziren.

Aurreko urtearekin alderatuta, guztira likidatutako gastuak nabarmen murriztu ziren Autonomia Erkidegoko merkatu-prezioetan adierazitako BPGarekiko.

Gastu-likidatuek BPGaren aldean (merkatu-preziotan) hartzen duten pisuaren bilakaera, honako grafiko honetan islatzen da.

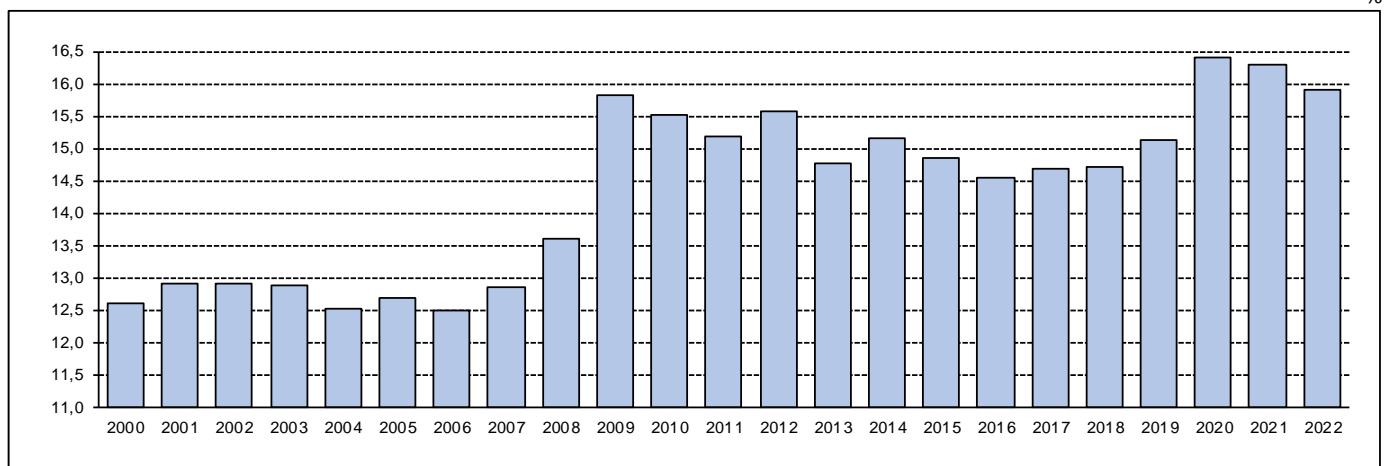
Los Departamentos con mayor volumen de gasto fueron Salud y Educación. El gasto del Departamento de Salud ascendió en 2022 a 4.788.158 miles de euros, y en el caso del Departamento de Educación, el gasto alcanzó la cifra de 3.372.800 miles de euros. Sus pesos relativos fueron del 34,9% y del 24,6% del gasto total, respectivamente.

Los gastos liquidados de los departamentos de Salud y de Educación supusieron del 9,46% del PIB, 5,55% y 3,91%, respectivamente. En el resto de los departamentos tuvieron una menor relevancia.

Los gastos liquidados totales respecto al PIB a precios de mercado de la Comunidad Autónoma disminuyeron en comparación con el año anterior.

La evolución del peso que representan los gastos liquidados respecto al PIB (a precios de mercado) se refleja en el siguiente gráfico.

EUSKO JAURLARITZAREN GASTUEN AUREKONTUEN LIKIDAZIOA, EUSKADIKO BPG mp-rekiko
LIQUIDACIÓN DEL PRESUPUESTO DE GASTOS DEL GOBIERNO VASCO RESPECTO AL PIB pm DEL PAÍS VASCO



VI.6 GRAFIKOA / GRÁFICO VI.6

3.c. Izaera instituzionaleko beste fluxu batzuk

3.c.1. Kupoa

Apirilaren 3ko 10/2023 Legeak 2022-2026 bosturtekoan Euskadiko kupoa zehazteko metodologia onartu zuen, eta 2022ko urtarrilaren 1etik aurrera ondoreak sortuz.

3.c. Otros flujos de carácter institucional

3.c.1. El Cupo

La Ley 10/2023, de 3 de abril, aprobó la metodología de señalamiento del cupo del País Vasco para el quinquenio 2022-2026, surtiendo efectos desde el uno de enero de 2022.

Metodologia horretan arabera, 2022ko behin-behineko kupoa onartu da, 2022-2026 bosturtekoaren abiaburu-urtea, eta legearen testuari erantsi zaio, eranskin gisa.

Abiaburu-urteko kupu likido horren kalkuluan aurreko bosturtekoan bereganatutako eskumen berriak sartzen dira, kupoa zehazteko metodologiaren arabera.

De acuerdo con lo previsto en la citada metodología, se aprueba el Cupo provisional de 2022, año base del quinquenio 2022-2026, cuyo cálculo se incorpora como Anexo al texto de la ley.

En el cálculo del cupo líquido del año base se integran las nuevas competencias asumidas en el quinquenio precedente, de acuerdo a la metodología de señalamiento de cupo.

2022KO BEHIN-BEHINEKO KUPO LIKIDOA CUPO LÍQUIDO PROVISIONAL 2022	
KONTZEPTUAK / CONCEPTOS	BEHIN-BEHINEKO PROVISIONAL
ESTATUREN AURREKONTUA.GASTUAK PRESUPUESTO DEL ESTADO. GASTOS	347.486.097
EAE BEREGANATUTAKO ZAMAK CARGAS ASUMIDAS POR LA CAPV	114.775.398
BEREGANATU GABEKO ZAMAK, GUZTIRA TOTAL DE CARGAS NO ASUMIDAS	232.710.699
EGOSPEN-INDIZEA (6,24%) IMPUTACION DEL INDICE (6,24%)	14.521.148
KONPENSAZIOAK ETA DOIKETAK COMPENSACIONES Y AJUSTES	-13.048.984
Zerga itundugabeagatik Por tributos no Concertados	-746.921
Sarrera ez tributarioagatik Por Ingresos no Tributarios	-2.654.166
Aurrekontuen Defizitagatik Por Deficit Presupuestario	-9.361.628
Zuzenezko zerga itunduagatik Por Impuestos Directos Concertados	-286.269
ABIABURU-URTEKO KUPO LIKIDOA CUPO LIQUIDO AÑO BASE	1.472.164
Arabako konpentsazioak Compensaciones Álava	-4.427
ORDAINDU BEHARREKO KUPO LIKIDOA / CUPO LÍQUIDO A PAGAR	1.467.737

VI.25 KOADROA / CUADRO VI.25

Lehen aipatutako legearen Hirugarren Xedapen Gehigarriak aurreikusten duenez, ekitaldiko bakoitzeko kupotik murrizten da, halaber, azaroaren 5eko 1441/2010 Errege Dekretuaren bidez Euskal Autonomia Erkidegoari eskualdatzen zaizkion lanaren, enpleguaren eta lanbide-heziketaren eremuko programa eta jarduera publikoei lotutako kostuan duen partaidetzarengatik Euskal Autonomia Erkidegoari dagokion zenbatekoa. Behin-behineko zenbatekoa 2022rako, 407.217,60 mila eurokoa izan zen:

De acuerdo con la Disposición Adicional Tercera de la antedicha Ley, se minorará también del cupo líquido de cada ejercicio el importe que corresponde al País Vasco por su participación en el coste asociado a los programas y actuaciones públicas en el ámbito del trabajo, el empleo y la formación profesional se traspasaron al País Vasco por el Real Decreto 1441/2010, de 5 de noviembre. Su importe provisional para 2022 se fijó en 407.217,60 miles de euros:

ENPLEGU-POLITIKA AKTIBOEN LEKUALDAKETA. 2022KO BEHIN-BEHINEKO BALORAZIOA. 4+7 Kap.
TRASPASO POLITICAS ACTIVAS. Caps. 4+7 VALORACIÓN PROVISIONAL 2022

000€

(SPEE+Hezkuntza eta LH Ministerioa) Programa eta Kontzeptuak / Programas y Conceptos (SEPE+ Ministerio de Educación y FP)	BEHIN-BEHINEKOA PROVISIONAL
4+7 Kap. Guztira / Total Capítulos 4 y 7:	29.043.147
Salbuespenak / A excluir:	-22.093.228
251M	
224M	-2.000
241A	-378.864
241B	-70.111
000X	-153.602
Subtotala / Subtotal	6.345.342
GUZTIRA (EAE barruan dagoela) / TOTAL (Incluye CAPV)	6.767.643
(-) FSEren Diru-sarrerak / Ingresos FSE	-241.720
BALORAZIOA GUZTIRA / TOTAL VALORACIÓN	6.525.923
2022ko ENPLEGU-POLITIKA AKTIBOEN BEHIN-BEHINEKO BALORAZIOA POLITICAS ACTIVAS DE EMPLEO. VALORACIÓN PROVISIONAL 2022	407.218

EAEren partehartzea FSEren Diru-Sarreretan / Participación de la CAPV en Ingresos FSE	15.083
--	--------

KUOTEN HOBARIAK / BONIFICACIONES DE CUOTAS	BEHIN-BEHINEKOA PROVISIONAL
Gizarte Segurantzako Enplegu sustapenaren kuoten hobariak Bonificaciones cuotas S.S. Fomento de Empleo	-127.104
Lanbide Heziketako kuoten hobariak Bonificaciones cuotas Formación Profesional	-28.437
2022KO EAE-REN KUOTEN HOBARIEN FINANTZAKETA GUZTIRA TOTAL FINANCIACIÓN POR EL PAIS VASCO DE BONIFICACIONES DE CUOTAS 2022	-155.541

VI.26 KOADROA / CUADRO VI.26

Gainera, 10/2023 Legearen bidez onartutako metodologiaren Zazpigarren Xedapen Gehigarrian ezarritakoaren arabera, eta 2021eko uztailaren 29ko EEZMren Hamahirugarren Akordioa aplikatuta, 32.158 mila euroko zenbatekoa konpentsatu zen Autonomiaren Aldeko eta Mendetasunari Arreta Eskaintzeko Sistemaren maila adostuan Estatuak dituen zuzkiduretan parte hartzeagatik.

Beste aldetik, 2022-2026 aldirako Kupoaren Bosturtekorako metodologiaren 12. artikuluan ezarritakoa aplikatuz, 2022ko maiatzean, behin-behinekoz, 2021 urteko kupo likidatu zen.

Además, según lo establecido en la Disposición Adicional Séptima de la metodología aprobada por la Ley 10/2023 y por aplicación del Acuerdo Decimotercero de la CMCE del 29 de julio de 2021, se compensó un importe de 32.158 miles de euros por participación en las dotaciones del Estado en el nivel acordado del Sistema para la Autonomía y Atención a la Dependencia.

Por otra parte, en aplicación de lo dispuesto en el artículo 12 de la metodología 2022-2026, en mayo de 2022 se liquidó provisionalmente el cupo de 2021, dando lugar a una diferencia a favor del Estado de 28.277 miles de euros.

Estatuaren aldeko 28.277 mila euroko aldea izan zuen likidazioak.

VI.27 eta VI.28 koadroetan jasota daude 2022 urteko hiru epeetan egindako benetako ordainketak

Los pagos efectivos realizados en los tres plazos del año 2022 se recogen en los cuadros VI.27 y VI.28.

2022KO KUPO LIKIDOA ORDAINZKEKO EPEAK / PLAZOS DE PAGO DEL CUPO LÍQUIDO DE 2022				
KONTZEPTUAK CONCEPTOS	MAIATZA MAYO	IRAILA SEPTIEMBRE	ABENDUA DICIEMBRE	GUZTIRA TOTAL
2022KO BEHIN-BEHINEKO KUPO LIKIDOA CUPO LÍQUIDO PROVISIONAL 2022	495.131	495.131	481.902	1.472.164
Arabako Kompentsazioak Compensaciones Álava	-1.476	-1.476	-1.476	-4.427
SAADeko kompentsazioa: Adostutako Maila Compensación SAAD: Nivel Acordado	-10.719	-10.719	-10.719	-32.158
2022KO ORDAINDUTAKO KUPOA / CUPO PAGADO 2022	482.936	482.936	469.707	1.435.579
2021EKO KUPOAREN LIKIDAZIOA LIQUIDACIÓN CUPO 2021	28.277			28.277
2022ko ORDAINDUTAKO GUZTIRA / TOTAL PAGADO 2022	511.213	482.936	469.707	1.463.856

VI.27 KOADROA / CUADRO VI.27

2022KO ENPLEGU-POLITIKA AKTIBOEN FINANTZAZIOA. KUPO ORDAINZKEKO EPEAK / FINANCIACIÓN POLÍTICAS ACTIVAS DE EMPLEO 2022. PLAZOS DE PAGO DEL CUPO				
KONTZEPTUAK CONCEPTOS	MAIATZA MAYO	IRAILA SEPTIEMBRE	ABENDUA DICIEMBRE	GUZTIRA TOTAL
2022ko Enplegu-Politika Aktiboen behin-behineko baliorazioa (4+7 kap.) Valoración provisional Políticas Activas de Empleo 2022 (cap. 4+7)	-135.739	-135.739	-135.739	-407.218
Enplegu-Politika Aktiboa. 4+7 Kap. Aurrekontu-aldaketa Políticas Activas de Empleo. Modificación Presupuestaria (cap. 4+7)	64		-23.499	-23.435
2022ko Enplegu-Politika Aktiboak / Políticas Activas de Empleo 2022	-135.675	-135.739	-159.239	-430.653
2021eko Enplegu-Politika Aktiboen LIKIDAZIOA. 4+7 kap. LIQUIDACIÓN Políticas Activas de Empleo 2021 (cap. 4+7)	-32.037	56		-31.980
2022KO KONPENT SATUTAKO GUZTIRA / TOTAL COMPENSADO 2022	-167.712	-135.683	-159.239	-462.633

VI.28 KOADROA / CUADRO VI.28

Dagozkion kompentsazioak eta doikuntzak egin ondoren, guztira sartu beharreko kopuruan lurralde historiko bakoitzak egin beharreko ekarpena kalkulatzeko, 2022an indarrean zeuden koefiziente horizontalak aplikatu ziren.

La distribución por Territorios Históricos del importe total a ingresar, después de las compensaciones y ajustes pertinentes, se realizó por aplicación de los coeficientes horizontales vigentes en 2022.

**2022KO ORDAINDUTAKO BEHIN-BEHINEKO KUPO LIKIDOA LURRALDE HISTORIKOKA
CUPO LÍQUIDO PROVISIONAL PAGADO 2022 POR TERRITORIOS HISTÓRICOS**

000€

KONTZEPTUAK CONCEPTOS	ARABA ÁLAVA	BIZKAIA	GIPUZKOA	EAE CAE
Koefiziente horizontalak Coeficientes horizontales	16,16%	50,39%	33,45%	100%
2022KO BEHIN-BEHINEKO KUPO LIKIDOA CUPO LÍQUIDO PROVISIONAL 2022	237.902	741.823	492.439	1.472.164
Arabako Kompentsazioak Compensaciones Álava	-4.427			-4.427
SAADeko kompentsazioa: Adostutako Maila Compensación SAAD: Nivel Acordado	-5.197	-16.205	-10.757	-32.158
2022KO ORDAINDUTAKO KUPOA / CUPO PAGADO 2022	228.278	725.619	481.682	1.435.579
2021EKO KUPOAREN LIKIDAZIOA LIQUIDACIÓN CUPO 2021	4.570	14.249	9.459	28.277
2022KO ORDAINDUTAKO GUZTIRA / TOTAL PAGADO 2022	232.848	739.868	491.141	1.463.856

VI.29 KOADROA / CUADRO VI.29

**2022KO ENPLEGU-POLITIKA AKTIBOEN FINANTZAZIOA. KOMPENT SATUTAKOA LURRALDE HISTORIKOKA
FINANCIACIÓN POLÍTICAS ACTIVAS DE EMPLEO 2022. COMPENSADO POR TERRITORIOS HISTÓRICOS**

000€

KONTZEPTUAK CONCEPTOS	ARABA ÁLAVA	BIZKAIA	GIPUZKOA	EAE CAE
Koefiziente horizontalak Coeficientes horizontales	16,16%	50,39%	33,45%	100%
2022ko Enplegu-Politika Aktiboen behin-behineko baliorazioa (4+7 kap.) Valoración provisional Políticas Activas de Empleo 2022 (cap. 4+7)	-65.806	-205.197	-136.214	-407.218
Enplegu-Politika Aktiboa. 4+7 Kap. Aurrekontu-aldaketa Políticas Activas de Empleo. Modificación Presupuestaria (cap. 4+7)	-3.787	-11.809	-7.839	-23.435
2022ko Enplegu-Politika Aktiboak / Políticas Activas de Empleo 2022	-69.593	-217.006	-144.053	-430.653
2021eko Enplegu-Politika Aktiboen LIKIDAZIOA. 4+7 kap. LIQUIDACIÓN Políticas Activas de Empleo 2021 (cap. 4+7)	-5.168	-16.115	-10.697	-31.980
2022KO KOMPENT SATUTAKO GUZTIRA / TOTAL COMPENSADO 2022	-74.762	-233.121	-154.751	-462.633

VI.30 KOADROA / CUADRO VI.30

Ekonomi Itunaren Batzorde Mistoaren 2020ko martxoaren 11ko eta irailaren 30ko akordioaren bidez, 2017ko eta 2018ko behin-betiko kupo likidoak eta enplegu-politika aktiboen finantzazioa onartu ziren.

Halaber, 2021eko uztailaren 29an, Ekonomia Itunaren Batzorde Mistoak 2019rako eta 2020rako behin betiko kupo likidoak onartu zituen, baita Euskadik Enplegu Politika Aktiboei lotutako kostuan behin betiko parte hartzea ere.

2022ko azaroaren 3an, Ekonomia Itunaren Batzorde Mistoak 2021erako behin betiko kupo likidoak onartu zituen, baita Euskadik ekitaldi

Por acuerdo de la Comisión Mixta del Concierto Económico de 11 de marzo y 30 de septiembre de 2020 se aprobaron los cupos líquidos definitivos para 2017 y 2018, así como la participación definitiva del País Vasco en el coste asociado a las Políticas Activas de Empleo para dichos ejercicios.

Asimismo, el 29 de julio de 2021 la Comisión Mixta del Concierto Económico aprobó los cupos líquidos definitivos y la participación definitiva del País Vasco en el coste asociado a las Políticas Activas de Empleo para 2019 y 2020.

El 17 de noviembre de 2022 la Comisión Mixta del Concierto Económico aprobó el cupo líquido definitivo para 2021, y la participación

horretarako Enplegu Politika Aktiboei lotutako kostuan behin betiko parte hartzea ere.

definitiva del País Vasco en el coste asociado a las Políticas Activas de Empleo para dicho ejercicio.

**BEHIN BETIKO KUPO LIKIDOA / CUPOS LÍQUIDOS DEFINITIVOS
2017-2021**

000€

KONTZEPTUAK / CONCEPTOS	2017	2018	2019	2020	2021
ABIABURU-URTEKO KUPO LIKIDOA CUPO LÍQUIDO AÑO BASE	1.304.536	1.214.159	1.212.664	1.211.870	1.196.306
Eguneratze-indizea Índice de Actualización	0,9307422	1,1045233	1,1085442	0,8687513	1,1733601
KUPO LIKIDOA CUPO LÍQUIDO	1.214.186	1.341.067	1.344.292	1.052.814	1.403.698
Arabako konpentsazioak Compensaciones Álava	-4.427	-4.427	-4.427	-4.427	-4.427
SAADeko Konpentsazioa: Adostutako maila Compensación del SAAD: Nivel Acordado					-18.848
ORDAINDU BEHARREKO KUPO LIKIDOA / CUPO LÍQUIDO A PAGAR	1.209.760	1.336.640	1.339.866	1.048.387	1.380.424

VI.31 KOADROA / CUADRO VI.31

**ENPLEGU-POLITIKA AKTIBOEN BEHIN-BETIKO FINANTZAZIOA / FINANCIACIÓN DEFINITIVA POLÍTICAS ACTIVAS DE EMPLEO
2017-2021**

000€

KONTZEPTUAK / CONCEPTOS	2017	2018	2019	2020	2021
ENPLEGU-POLITIKA AKTIBOEN BEHIN-BETIKO BALORAZIOA POLÍTICAS ACTIVAS DE EMPLEO, VALORACIÓN DEFINITIVA	242.553	298.098	298.121	265.049	307.276
EA Eren partehartzea FSEren Diru-Sarreretan Participación de la CAPV en Ingresos FSE	14.338	18.903	21.496	27.324	44.922
EAE-REN KUOTEN HOBARIEN FINANTZAKETA FINANCIACIÓN POR EL PAÍS VASCO DE BONIFICACIONES DE CUOTAS	-125.854	-136.258	-141.608	-127.890	-144.189

VI.32 KOADROA / CUADRO VI.32

3.c.2. BEZaren egokitzapena

Ekonomia Itunaren Batzorde Mistoak ezarritako prozedurari jarraiki, Ogasun eta Ekonomia Sailak eta Ogasuneko Ministerioak bat etorri kalkulatu eta onartu zuten BEZaren doiketa, 2021eko likidazioari eta 2022ko lau hiruhilekoei zegokiena.

Hona BEZaren diru-bilketaren doiketak, Estatuarekikoak (mila eurotan):

3.c.2. El Ajuste del IVA

Siguiendo el procedimiento habitual, establecido por la Comisión Mixta del Concerto Económico, el Departamento de Hacienda y Economía y el Ministerio de Hacienda calcularon y aprobaron de común acuerdo el Ajuste IVA relativo a la liquidación de 2021 y a los cuatro trimestres de 2022.

Las cifras de los ajustes a la recaudación por IVA con el Estado fueron las siguientes (en miles de euros):

**2022AN ESTATUAREKIKO BEZ-AREN EGOKITZAPENAGATIK
DIRUSARRERAK / INGRESOS POR AJUSTE IVA CON EL ESTADO 2022**

000€

BEZaren Egokitzapena / Ajuste IVA	2021eko likidaz. Liquidación 2021	2022ko Hiruhilekoko dirusarrerak/ Ingresos trimestrales 2022	GUZTIRA TOTAL
GUZTIRA / TOTAL	19.016	2.691.728	2.710.744

VI.33 KOADROA / CUADRO VI.33

Estatuarekiko egokitzapenengatik bildutako BEZa %28,8 igo da (+605,9 milioi euro), batez ere aduanetako BEZaren hazkunde handiari esker (+%41,3, +554,9 milioi euro). Barne-eragiketen BEZaren doikuntzaren bilketak ere portaera ona erakutsi du, eta 2022an baino 50,9 milioi euro gehiago biltzea lortu du.

La recaudación de IVA por ajustes con el Estado ha aumentado un 28,8% (+605,9 millones de euros), sobre todo gracias al fuerte crecimiento del IVA de aduanas (+41,3%, +554,9 millones de euros). La recaudación del ajuste por IVA de operaciones interiores también ha mostrado un comportamiento favorable, consiguiendo recaudar 50,9 millones de euros más que en 2022.

**2022KO BEZ-AREN EGOKITZAPENAK, KONTZEPTUKA, EPEKA ETA LURRALDE HISTORIKOKA
AJUSTES IVA 2022 SEGÚN CONCEPTOS, PLAZOS Y TERRITORIOS HISTÓRICOS**

000€

KONTZEPTUAK / CONCEPTOS	2021eko likid. Liquid. 2021	I. hiruhilekoa Trimestre I	II. hiruhile. Trimestre II	III. hiruhile. Trimestre III	IV. hiruhile. Trimestre IV	GUZTIRA TOTAL
INPORTAZIOAK / IMPORTACIONES	40.312	424.122	450.246	500.428	484.098	1.899.207
IVA MOSS/ OSS ⁽¹⁾	271	25.274	23.297	26.493	30.876	106.210
BARNE ERAGIKETAK / OPERACIONES INTERIORES	-21.567	205.606	135.025	182.348	203.916	705.327
GUZTIRA / TOTAL	19.016	655.001	608.568	709.268	718.891	2.710.744
ARABA / ÁLAVA (16,16%)	3.073	105.848	98.345	114.618	116.173	438.056
BIZKAIA (50,39%)	9.582	330.055	306.658	357.400	362.249	1.365.944
GIPUZKOA (33,45%)	6.361	219.098	203.566	237.250	240.469	906.744

VI.34 KOADROA / CUADRO VI.34

Jarraian, BEZaren doikuntzaren bidez bildu ziren diru-sarreren bilakaera —2008-2022 epean— erakutsiko da, eta lurraldeetan nola banatuta dagoen, urte bakoitzeko koefiziente horizontalen arabera.

La evolución de los ingresos totales por ajuste IVA en el periodo 2008-2022, junto con su distribución territorial, según los coeficientes horizontales de cada año, se muestra a continuación:

BEZ-AREN EGOKITZAPENA, LURRALDE HISTORIKOKA. 2008-2022 ALDIA
AJUSTE IVA SEGÚN TERRITORIOS HISTÓRICOS. PERÍODO 2008-2022*

URTEAK AÑOS	ARABA / ÁLAVA		BIZKAIA		GIPUZKOA		EAE / CAE
	***€	%	***€	%	***€	%	***€
2008	185.128	16,95	547.193	50,10	359.881	32,95	1.092.202
2009	130.023	16,91	383.994	49,94	254.894	33,15	768.911
2010	175.356	16,91	519.948	50,14	341.689	32,95	1.036.993
2011	167.404	16,78	501.015	50,22	329.221	33,00	997.640
2012	178.685	16,61	543.048	50,48	354.035	32,91	1.075.768
2013	184.901	16,23	578.171	50,75	376.181	33,02	1.139.253
2014	197.804	16,00	629.759	50,94	408.713	33,06	1.236.276
2015	213.444	16,43	656.571	50,54	429.097	33,03	1.299.112
2016	219.156	16,38	677.537	50,64	441.256	32,98	1.337.949
2017	374.097	16,45	1.152.080	50,66	747.965	32,89	2.274.142
2018	291.979	16,44	894.584	50,37	589.463	33,19	1.776.026
2019	311.041	16,38	957.240	50,41	630.628	33,21	1.898.909
2020	265.038	16,27	820.852	50,39	543.108	33,34	1.628.998
2021	341.413	16,22	1.058.547	50,29	704.926	33,49	2.104.886
2022	438.056	16,16	1.365.944	50,39	906.744	33,45	2.710.744

(*) Benetan kontabilizatutako diru-sarrerak. 2011-2017 aldian, kontabilizatutako diru-sarrerak desberdinak dira Ekonomia Itunaren metodologiaren arabera kalkulaturako aldean, Estatuak sartutako zenbatekoetan atxikipean egin baitira, 2008-2016 aldian kupoen kalkuluan izandako desadostasunen ondorioz, eta 2017an erregularizatu egin baitziren.

Ingresos efectivamente contabilizados. En el periodo de 2011-2017, los ingresos contabilizados son diferentes a los calculados en base a la metodología del Concierto Económico, al haberse producido retenciones en los importes ingresados por el Estado, consecuencia de discrepancias en el cálculo de los cupos durante el periodo 2008 - 2016 , con su posterior regularización en 2017.

VI.35 KOADROA / CUADRO VI.35

3.c.3. Fabrikazioaren gaineko Zerga Berezien Egokitzapenak

Ekonomia Ituneko Batzorde Mistoak 1997ko maiatzaren 27an ezarritako prozedurari jarraikiz, apirilean, uztailean, urrian eta abenduan, foru-aldundiek fabrikazioko zerga berezien doikuntzak egin eta kontabilizatu zituzten; azken emaitza -489,7 milioi eurokoa izan zen, foru-aldundien artean banatuta, 2022an indarrean zeuden koefiziente horizontalen arabera.

Foru aldundiek Estuari 2022an guztira transferitutakoa 2021ekoa baino gehiago izan da (+% 33,3). Doikuntza EAEn kalterako izan da hidrokarburoen gaineko zerga berezian (-122,7 milioi euro), tabako-laboreen gaineko zerga berezian (-1,5 milioi euro) eta alkoholaren, edari eratorrien eta bitarteko produktuen gaineko zerga berezian (-0,2 milioi euro); hain zuzen ere, kopuru horiek honako doikuntzan izan den emaitza positiboa baino

3.c.3. Los Ajustes de los Impuestos Especiales de Fabricación

De acuerdo con el procedimiento establecido por la Comisión Mixta de Concierto Económico del 27 de mayo de 1997, en los meses de abril, julio, octubre y diciembre, se realizaron y contabilizaron por las Diputaciones Forales los Ajustes por los Impuestos Especiales de Fabricación, con el resultado final de -489,7 millones de euros, distribuido entre las Diputaciones Forales según los coeficientes horizontales vigentes en 2022.

El total trasferido por las diputaciones forales al Estado en 2022 ha sido superior (+33,3%) a lo abonado en 2021. Los resultados más desfavorables a la CAE en los ajustes por el impuesto especial sobre hidrocarburos (-122,7 millones de euros), por el impuesto especial sobre labores del tabaco (-1,5 millones de euros) y por el impuesto especial sobre alcohol, bebidas derivadas y productos intermedios (-0,2 millones de euros) han superado

luze bat gehiago izan dira: garagardoaren gaineko zerga berezia (+2,2 milioi euro).

ampliamente el positivo resultado de los ajustes por el impuesto especial sobre la cerveza (+2,2 millón de euros).

2022KO FABRIKAZIOKO ZERGA BEREZIEN EGOKITZAPENAK, KONTZEPTUKA, EPEKA ETA LURRALDE HISTORIKOKA
AJUSTES IMPUESTOS ESPECIALES DE FABRICACIÓN 2022 SEGÚN CONCEPTOS, PLAZOS Y TERRITORIOS HISTÓRICOS

000€

KONTZEPTUAK / CONCEPTOS	2021eko likid. Liquid. 2021	I. hiruhilekoa Trimestre I	II. hiruhile. Trimestre II	III. hiruhile. Trimestre III	IV. hiruhile. Trimestre IV	GUZTIRA TOTAL
ALKOHOLA / ALCOHOL	33.738	2.280	2.714	3.153	1.163	43.048
GARAGARDOA / CERVEZA	14.622	2.019	2.016	2.192	1.248	22.097
HIDROKARBURUAK / HIDROC.	-391.644	-36.066	-52.021	-56.501	-53.659	-589.891
TABAKOA / TABACO	-9.000	17.378	10.628	11.112	4.878	34.996
GUZTIRA / TOTAL	-352.284	-14.389	-36.663	-40.044	-46.370	-489.749
ARABA / ÁLAVA (16,16%)	-56.929	-2.325	-5.925	-6.471	-7.493	-79.143
BIZKAIA (50,39%)	-177.516	-7.251	-18.474	-20.178	-23.366	-246.785
GIPUZKOA (33,45%)	-117.839	-4.813	-12.264	-13.395	-15.511	-163.821

VI.36 KOADROA / CUADRO VI.36

Hona hemen fabrikazioko zerga bereziei dagozkien doikuntzen bilakaera, 2008-2022 epean, eta lurralde historikoen araberrako banaketa:

La evolución del importe total de los Ajustes por Impuestos Especiales de Fabricación en el periodo 2008-2022, así como su distribución por Territorios Históricos ha sido la siguiente:

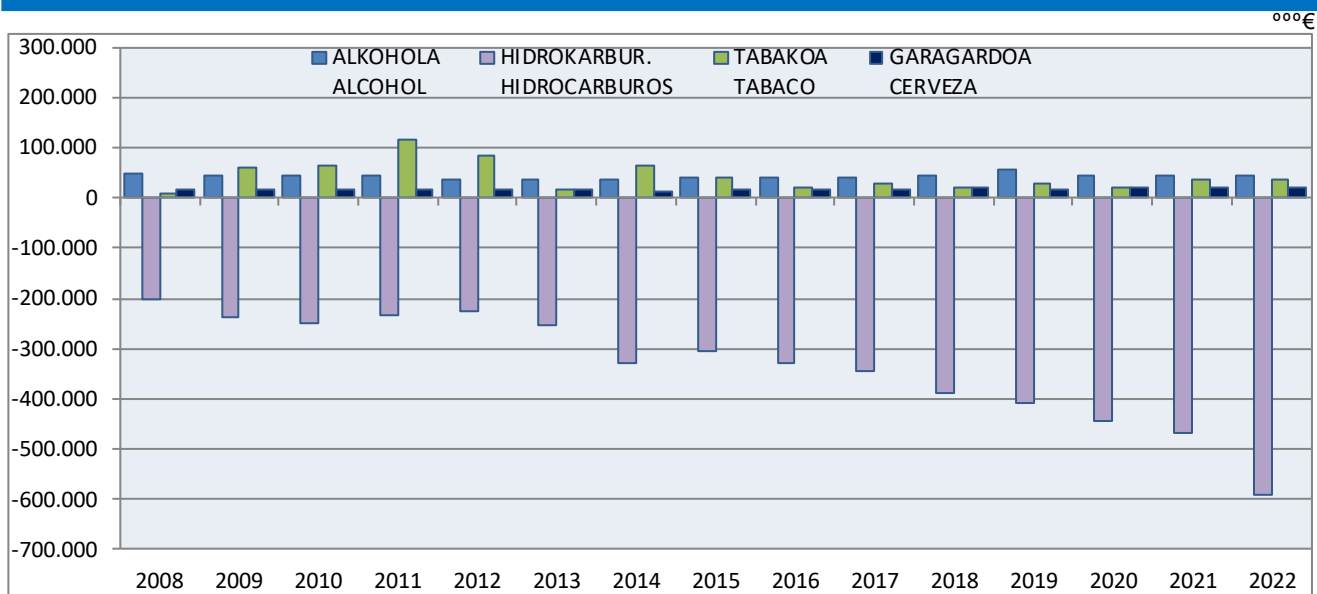
2008-2022 ALDIKO FABRIKAZIOKO ZERGA BEREZIEN EGOKITZAPENAK, KONTZEPTUKA
AJUSTES IMPUESTOS ESPECIALES DE FABRICACIÓN PERÍODO 2008-2022 SEGÚN CONCEPTOS

000€

URTEAK AÑOS	ALKOHOLA ALCOHOL	GARAGARDOA CERVEZA	HIDROKARBUR. HIDROCARBUROS	TABAKOA TABACO	GUZTIRA TOTAL
2008	49.174	17.145	-200.209	10.386	-123.504
2009	46.100	16.564	-237.517	60.352	-114.501
2010	45.014	16.623	-251.337	64.395	-125.305
2011	43.414	15.727	-234.432	115.956	-59.335
2012	36.610	15.021	-227.711	82.687	-93.391
2013	36.275	16.246	-252.027	16.456	-183.050
2014	37.686	11.292	-330.411	63.848	-217.585
2015	42.528	15.169	-305.874	41.833	-206.344
2016	42.687	17.797	-328.827	20.926	-247.417
2017	41.110	17.520	-346.353	30.071	-257.652
2018	45.062	20.693	-388.529	20.821	-301.952
2019	56.727	16.258	-407.333	30.792	-303.555
2020	44.931	18.904	-443.443	20.716	-358.892
2021	43.287	19.874	-467.199	36.535	-367.504
2022	43.048	22.097	-589.890	34.996	-489.749

VI.37 KOADROA / CUADRO VI.37

EGOKITZAPENEN BILAKAERA 2008-2022 ALDIAN / EVOLUCIÓN DE LOS AJUSTES EN EL PERÍODO 2008-2022



VI.7 GRAFIKOA / GRÁFICO VI.7

EGOKITZAPENAK 2008-2022 ALDIAN, LURRALDE HISTORIKOKA
AJUSTES EN EL PERÍODO 2008-2022 SEGÚN TERRITORIOS HISTÓRICOS

URTEAK AÑOS	ARABA ÁLAVA	BIZKAIA	GIPUZKOA	EAE CAE
2008	-20.934	-61.875	-40.695	-123.504
2009	-19.362	-57.182	-37.957	-114.501
2010	-21.189	-62.828	-41.288	-125.305
2011	-9.957	-28.798	-19.580	-59.335
2012	-15.512	-47.144	-30.735	-93.391
2013	-29.709	-92.898	-60.443	-183.050
2014	-34.814	-110.838	-71.934	-217.585
2015	-33.902	-104.286	-68.156	-206.344
2016	-40.527	-125.292	-81.598	-247.417
2017	-42.384	-130.527	-84.742	-257.652
2018	-49.641	-152.093	-100.218	-301.952
2019	-49.722	-153.022	-100.811	-303.555
2020	-58.392	-180.846	-119.655	-358.892
2021	-59.609	-184.818	-123.077	-367.504
2022	-79.142	-246.785	-163.821	-489.748

VI.38 KOADROA / CUADRO VI.38

3.c.4. Berotegi-Efektuko Gas
Fluordunen Egokitzapena

3.c.4. El Ajuste de Gases Fluorados
de Efecto Invernadero

Ekonomia Ituneko Batzorde Mistoak 2022ko azaroaren 17an ezarritako prozedurari jarraikiz, abenduan, foru-aldundiek berotegi-efektuko gas fluordunen gaineko zergaren doikuntza egin

De acuerdo con el procedimiento establecido por la Comisión Mixta de Concierto Económico del 17 de noviembre de 2022, en el mes de diciembre, se realizó y contabilizó por las

eta kontabilizatu zituzten; azken emaitza (IV. hiruhilekoa) 215,6 milioi eurokoa izan zen, foru-aldundien artean banatuta, 2022an indarrean zeuden koefiziente horizontalen arabera.

Diputaciones Forales el Ajuste por el Impuesto sobre Gases Fluorados de Efecto Invernadero (IV trimestre), con el resultado final de 215,6 miles de euros, distribuido entre las Diputaciones Forales según los coeficientes horizontales vigentes en 2022.

2022KO BEROTEGI-EFEKTUKO GAS FLUORDUNEN EGOKITZAPENAK, KONTZEPTUKA, EPEKA ETA LURRALDE HISTORIKOKA
AJUSTES IMPUESTO S/ GASES FLUORADOS DE EFECTO INVERNADERO 2022 SEGÚN CONCEPTOS, PLAZOS Y TERRITORIOS HISTÓRICOS

KONTZEPTUAK / CONCEPTOS	2021ko likid. Liquid. 2021	I. hiruhilekoa Trimestre I	II. hiruhile. Trimestre II	III. hiruhile. Trimestre III	IV. hiruhile. Trimestre IV	GUZTIRA TOTAL
IMPORTAZIOAK / IMPORTACIONES	-	-	-	-	46	46
BARNE ERAGIKETAK / OPERACIONES INTERIORES	-	-	-	-	169	169
GUZTIRA / TOTAL	-	-	-	-	216	216
ARABA / ÁLAVA (16,16%)	-	-	-	-	35	35
BIZKAIA (50,39%)	-	-	-	-	109	109
GIPUZKOA (33,45%)	-	-	-	-	72	72

VI.39 KOADROA / CUADRO VI.39

3.c.5. Finantza-kompentsazioak

Apirilaren 3ko 10/2023 Legeak, Euskadiko Kupo 2022-2026 bosturtekorako zehazteko metodologia onartzekoak, lehen xedapen gehigarrian 1997an fabrikazioko zerga bereziak ondoriozko ezarritako finantza-kompentsazioei eusten dizkio.

2022ko ekitaldiko behin-behineko finantza kompentsazioak 1997ko behin-behineko kompentsazioei aldaketa indize bat aplikatuta zehaztu dira. Aldaketa indizea hau izan da: fabrikazioko zerga berezietan, zerga horiek ezartzen diren lurralde osoan, 2022ko ekitaldian biltzea aurreikusten den kopurua zati 1997ko oinarriko urtean zerga-kontzeptu horiengatik biltzea aurreikusten zen kopurua.

Hidrokarburoen gaineko Zergaren ondoriozko kompentsazio finantzarioari dagokionez, 2013az geroztik, aldakuntza-indizea kalkulatzeko erkidegoetako zerga-kargak aplikatetik eratorritako sarrerak kendu dira, Kontzertu Ekonomikoaren Batzorde Mistoaren 2014ko urtarrilaren 16ko laugarren Erabakian bigarreanean zehaztutakoari jarraikiz.

2022an, fabrikazioko zerga bereziengatik behin-behineko finantza-kompentsazioen

3.c.5. Las compensaciones financieras

La Disposición Adicional Primera de la Ley 10/2023, de 3 de abril, por la que se aprueba la metodología de señalamiento del cupo del País Vasco para el quinquenio 2022-2026, mantiene la vigencia de las compensaciones financieras por Impuestos Especiales de Fabricación aprobadas en 1997 tras la concertación de estos impuestos.

Las compensaciones financieras provisionales para 2022 se determinaron por aplicación sobre las compensaciones provisionales aprobadas para 1997 de un índice de variación, definido como el cociente entre los ingresos previstos por Impuestos Especiales de Fabricación en el conjunto del territorio de aplicación de dichos impuestos en 2022 y la previsión de ingresos por los mismos conceptos tributarios en 1997.

En lo que respecta a la compensación financiera por el Impuesto sobre Hidrocarburos, a partir de 2013 se excluyen los ingresos derivados de la aplicación de los tipos impositivos autonómicos para el cálculo de dicho índice de variación, según lo establecido en el Acuerdo Cuarto.Dos de la Comisión Mixta del Concerto Económico de 16 de enero de 2014.

En el año 2022, las compensaciones financieras provisionales por impuestos especiales de fabricación ascendieron a 82.068

zenbatekoa 82.068 mila eurokoa izan zen Euskal Autonomia Erkidegoaren alde.

miles de euros a favor de la Comunidad Autónoma del País Vasco.

2022KO FABRIKAZIOKO ZERGA BEREZIENGATIKO BEHIN-BEHINEKO FINANTZA-KONPENTSAZIOAK
COMPENSACIONES FINANCIERAS PROVISIONALES POR IMPUESTOS ESPECIALES DE FABRICACIÓN PARA 2022

Kontzeptuak / Conceptos	1997ko Aurrek. Presup. 1997	Indizea Índice	2022ko behin-behineko Provisional 2022
Alkohola / Alcohol (*)	-6.382	1,0512602	-6.709
Garagardoa / Cerveza	-1.819	1,7948520	-3.264
Hidrokarburoak / Hidrocarburos	-26.800	1,6497046	-44.213
Tabako-motak / Labores Tabaco	55.404	2,4592814	136.253
GUZTIRA / TOTAL	20.403		82.068

(*) Alkohola, edari deribatuak eta tarteko produktuak / Alcohol, bebidas derivadas y productos intermedios
 Zeinu negatiboa duten konpentsazioak Estatuaren aldekoak dira eta zeinu positiboa dutenak, berriz, EAEn aldekoak / Las compensaciones de signo negativo son a favor del Estado y las de signo positivo a favor del País Vasco

VI.40 KOADROA / CUADRO VI.40

2021ean fabrikazioko zerga bereziengatiko behin betiko finantza-kompentsazioak, guztira, 71.320 mila eurokoak izan ziren, Estatuko Administrazioaren aldeko 8.726 mila euroko saldoa, alegia. Horretarako, aldaketa-indizearen benetako balioa aplikatu zitzaion 1997ko oinarriko urteko behin betiko konpentsazioei..

El importe total de las compensaciones financieras definitivas por impuestos especiales de fabricación en 2021, por aplicación del valor real del índice de variación sobre las compensaciones definitivas del año base 1997, ascendió a 71.320 miles de euros, que dio lugar a un saldo de 8.726 miles de euros favorable a la Administración del Estado.

2021EKO FABRIKAZIOKO ZERGA BEREZIENGATIKO BEHIN BETIKO FINANTZA-KONPENTSAZIOAK
COMPENSACIONES FINANCIERAS DEFINITIVAS POR IMPUESTOS ESPECIALES DE FABRICACIÓN PARA 2021

Kontzeptuak / Conceptos	1997ko behin betiko Definitivo 1997	Indizea Índice	2021eko behin betiko Definitivo 2021	2021eko behin-behineko Provisional 2021	2021eko likidazioa Liquidación 2021
Alkohola / Alcohol (*)	-5.829	1,0811649	-6.302	-7.231	930
Garagardoa / Cerveza	-1.551	1,8981417	-2.944	-3.023	79
Hidrokarburoak / Hidrocarburos	-27.095	1,5175919	-41.120	-43.996	2.876
Tabako-motak / Labores Tabaco	57.763	2,1066523	121.686	134.296	-12.610
GUZTIRA / TOTAL	23.287		71.320	80.046	-8.726

(*) Alkohola, edari deribatuak eta tarteko produktuak / Alcohol, bebidas derivadas y productos intermedios
 Zeinu negatiboa duten konpentsazioak Estatuaren aldekoak dira eta zeinu positiboa dutenak, berriz, EAEn aldekoak / Las compensaciones de signo negativo son a favor del Estado y las de signo positivo a favor del País Vasco

VI.41 KOADROA / CUADRO VI.41

Ekonomia Itunaren Batzorde Mistoaren 2020ko martxoaren 11ko akordioaren bidez, 2017ko eta 2018ko ekitaldiei dagozkien behin betiko finantza-kompentsazioak onartu ziren. Eta organo berak 2021eko uztailaren 29an hartutako erabakiaren bidez, 2019ko eta 2020ko behin betiko finantza-kompentsazioak onartu ziren, honela banakatuta:

Por acuerdo de la Comisión Mixta del Concierto Económico de 11 de marzo de 2020 se aprobaron las compensaciones financieras definitivas correspondientes a los ejercicios 2017 y 2018. Y por acuerdo del mismo órgano de 29 de julio de 2021 se aprobaron las compensaciones financieras definitivas de 2019 y 2020, con el siguiente desglose:

**BEHIN BETIKO FINANTZA KONPENTSAZIOAK / COMPENSACIONES FINANCIERAS DEFINITIVAS
2017-2021**

000€

FINANTZA KONPENTSAZIOAK COMPENSACIONES FINANCIERAS	2017	2018	2019	2020	2021
Alkohola / Alcohol (*)	-7.719	-7.565	-7.516	-5.805	-6.302
Garagardoa / Cerveza	-2.963	-3.041	-3.103	-2.888	-2.944
Hidrokarburoak / Hidrocarburos	-39.101	-39.787	-43.748	-36.664	-41.120
Tabako-motak / Labores Tabaco	131.481	129.849	128.551	123.952	121.686
FABRIKAZIOKO ZERGA BEREZIENGATIKOA/ POR IMPUESTOS ESPECIALES DE FABRICACIÓN	81.697	79.456	74.184	78.595	71.320

(*) Alkohola, edari deribatuak eta tarteko produktuk / Alcohol, bebidas derivadas y productos intermedios

Zeinu negatiboa duten konpentsazioak Estatuaren aldekoak dira eta zeinu positiboa dutenak, berriz, EAeren aldekoak / Las compensaciones de signo negativo son a favor del Estado y las de signo positivo a favor del País Vasco

VI.42 KOADROA / CUADRO VI.42

3.c.6. Beste Finantza-fluxu batzuk

Beste alde batetik, aintzat hartu behar dira Estatuko Administrazioarekin dauden beste finantza-fluxu batzuk ere, indarrean dauden arauditik eta akordioetatik eratorritakoak horiek. Estatuari ordaindu behar zaion kupoaren kalkuluan sartzen ez badira ere, kupoa ordaintzeko epeetan atontzen dira. Kontzeptu hauen ingurukoak dira:

Enplegurako politika aktiboak: Azaroaren 5eko 1441/2010 Errege Dekretuaren ondorioz, EAera lekualdatu ziren Estatuko Enplegu Zerbitzu Publikoaren politika aktiboen arloko eginkizunak eta zerbitzuak. EAeri dagokion lekualdaketa onartzen duen Transferentzien Batzorde Mistoaren hitzarmenean xedatzen denaren arabera:

- Estatua konpentsatzea, Euskal Autonomia Erkidegoan dauden zentroetan enplegua pizteko eta sortzeko eta langileen prestakuntzarako neurrien ondorioz enpresek ezartzen dituzten kuoten hobariengatik (Gizarte Segurantzakoak eta Lanbide Heziketakoak).
- EAeren eskumenekoak diren politika aktiboen proiektuak finantzatzen dituzten diru-sarreretan (Europako Gizarte Funtseko diru-sarreretan) parte hartzea.

3.c.6. Otros flujos financieros

Por otra parte, hay que tener en cuenta otros flujos financieros con la Administración del Estado, derivados de la normativa y acuerdos en vigor, que, aunque no intervienen en el cálculo del cupo a pagar al Estado, se instrumentan en los plazos de pago del mismo. Se refieren a los siguientes conceptos:

Políticas activas de empleo: Por el Real Decreto 1441/2010, de 5 de noviembre, se traspasaron a la CAPV las funciones y servicios en materia de políticas activas del SEPE. Según lo dispuesto en el acuerdo de la Comisión Mixta de Transferencias que aprueba el traspaso, corresponde a la CAPV:

- Compensar al Estado por las bonificaciones de cuotas de Seguridad Social y Formación Profesional que se apliquen las empresas por las medidas de incentivación y creación de empleo y formación de trabajadores en centros de trabajo situados en el País Vasco.
- Participar en los ingresos del Fondo Social Europeo que financian proyectos de políticas activas de competencia de la CAPV.

Bizitzeko Gutxieneko Diru-sarreraren prestazio ez-kontributiboaren kudeaketa hartzeko hitzarmena: Transferentzien Batzorde Mistoaren 2022ko martxoaren 16ko Akordioaren bidez, EAEk Bizitzeko Gutxieneko Diru-sarreraren prestazio ez-kontributiboa bere gain hartzeko hitzarmen mugagabea onartu zen, 2022ko apirilaren 1etik aurrerako eraginkortasunarekin

Prestazio ez-kontributiboari lotutako funtzioak eta zerbitzuak bere gain hartzeko, EAEk egozpen-indizeari dagokion ehunekoa (% 6,24) du urtero, Gizarte Segurantzako Institutu Nazionalaren Ezinbesteko Gutxieneko Diru-sarrera programa osatzen duten eta ekitaldi bakoitzean indarrean dauden gastu-kredituen gainean. EAERI dagokion zenbatekoa urtero jasotzen da, kupoaren ordainketa-epeetan konpentsatuta.

Erretiro aurreratuaren kostua Ertzaintzan: 2010eko urtarrilaren 28ko Ekonomia Itunaren Batzorde Mistoaren erabakiz, Estatuko Administrazioak kotizazio gehigarriaren kostuaren zati bat finantzatzen dio Gizarte Segurantzari, Ertzaintzako erretiro aurreraturako.

Bermatutako gutxieneko babes-maila Autonomiarako eta Mendekotasunari Arreta emateko Sistemari: 2007ko uztailaren 30eko Ekonomia Itunaren Batzorde Mistoaren 3. erabakiaren bidez ezarri da konpentsazio bidez egingo dela eraginkor onuradun aitortuen eta horien mendekotasun gradu eta mailaren arabera Euskal Autonomia Erkidegoari dagokion parte-hartzea, eta kupoaren ordainketan egingo dela konpentsazio hori.

Y trenbidea eraikitzeko plataformarako obren finantzaketa: Estatuko Administrazio Orokorraren, EAEko Administrazio Orokorraren eta Trenbideetako Azpiegituretako administratzailearen artean sinatu den lankidetzaren hitzarmenaren zazpigarren klausula ezarriz, Euskal Autonomia Erkidegoko trenbide-sare berria eraikitzeari begira, kupoa murriztuz finantzatuko da Euskal Autonomia Erkidegoari plataformako obren egikaritze-gastuetan dagokiona, obra-ziurtagiriak aurkeztu ondoren.

Bilboko Hegoaldeko trenbide-saihesbidea eraikitzeko obren finantzaketa: Estatuko

Convenio para la asunción de la gestión de la prestación no contributiva del Ingreso Mínimo Vital: Por Acuerdo de la Comisión Mixta de Transferencias del 16 de marzo de 2022, se aprobó el Convenio, de carácter indefinido, para la asunción por la CAPV de la prestación no contributiva del Ingreso Mínimo Vital, con efectividad desde el 1 de abril de 2022

Para la asunción de las funciones y servicios asociadas a la prestación no contributiva, la CAPV dispone anualmente del porcentaje correspondiente a su índice de imputación (6,24%) sobre los créditos presupuestarios de gasto que conforman el programa Ingreso Mínimo Vital del Instituto Nacional de la Seguridad Social vigentes en cada ejercicio. El importe correspondiente a la CAPV se hace efectivo anualmente por compensación en los plazos de pago del cupo.

Coste de la jubilación anticipada de la Ertzaintza: Por acuerdo de la Comisión Mixta del Concierto Económico de 28 de enero de 2010, la Administración del Estado financia una parte del coste de cotización adicional a la Seguridad Social para la jubilación anticipada de la Ertzaintza.

Nivel mínimo de protección garantizado del SAAD: Por el Acuerdo Tercero de la Comisión Mixta del Concierto Económico de 30 de julio de 2007, se establece que la participación que le corresponda al País Vasco en función de los beneficiarios reconocidos y según su grado y nivel de dependencia se hará efectiva mediante compensación en el pago del cupo.

Financiación de las obras de plataforma para la construcción de la Y ferroviaria: En aplicación de la cláusula séptima del convenio de colaboración suscrito entre la Administración General del Estado, la Administración General de la CAPV y el Administrador de Infraestructuras Ferroviarias para la construcción de la Nueva Red ferroviaria del País Vasco, la financiación de los gastos de ejecución de las obras de plataforma que correspondan a la Comunidad Autónoma del País Vasco, se hace efectiva mediante minoraciones en el cupo, previa presentación de las correspondientes certificaciones de obra.

Financiación de las obras de construcción de la Variante Sur ferroviaria de Bilbao: En

Administrazio Orokorraren, EAeko Administrazio Orokorraren eta Trenbideetako Azpiegituretako administratzailearen artean 2017ko uztailaren 12an sinatu zen lankidetzaz hitzarmenaren zazpigarren klausula ezarriz, Euskal Autonomia Erkidegoko trenbide-saihesbide berria eraikitzeari begira, kupoa murriztuz finantzatzeko da Euskal Autonomia Erkidegoari obren egikaritze-gastuetan dagokiona, obra-zurtagiriak aurkeztu ondoren.

Gainera, 2022ko azaroaren 17ko Ekonomia Itunaren Batzorde Mistoaren akordioak aplikatuta, 2022an EAek Estatuko Aurrekontu Orokorretan jasotako zuzkiduretan parte hartu du, Estatuko plan hauek finantzatzeko:

- Beka eta laguntza osagarrietarako aparteko zuzkidura 2022-2023ko deialdi orokorrean
- Lehen mailako arretako eta arreta komunitarioko ekintza-plana 2022-2023
- Osasun Mentaleko Ekintza Plana 2022-2024

Plan horietako bakoitzeko EAeri dagokion finantzaketa konpentsazio gisa gauzatu da 2022ko behin-behineko kupoa ordaintzeko epeetan.

aplicación de la cláusula séptima del convenio de colaboración suscrito el 12 de julio de 2017 entre la Administración General del Estado, la Administración General de la CAPV y el Administrador de Infraestructuras Ferroviarias para la construcción de la Variante Sur ferroviaria de Bilbao, la financiación de los gastos de ejecución de las obras que correspondan a la Comunidad Autónoma del País Vasco, se hace efectiva mediante minoraciones en el cupo, previa presentación de las correspondientes certificaciones de obra.

Además, por aplicación de los acuerdos de la Comisión Mixta del Concierto Económico del 17 de noviembre de 2022, la CAPV ha participado en las dotaciones incluidas en los Presupuestos Generales del Estado destinadas a la financiación de los siguientes planes estatales:

- Dotación extraordinaria para complementos de becas y ayudas en la convocatoria general 2022-2023
- Plan de acción de Atención Primaria y comunitaria 2022-2023
- Plan de acción de Salud Mental 2022-2024

La financiación correspondiente a la CAPV por cada uno de estos planes se ha hecho efectiva como compensación en el plazo de pago de diciembre del cupo provisional 2022.