



- 1 - Nº de Expedientes de regulación de empleo y personas afectadas en la CAE. Datos acumulados año 2024
Enplegu-erregulazioaren bitartez 2024ko espedienteak eta eragindako langileak EAEn, hilabeteka eta lurraldeka. Datu metatuak 2024ko urtean
- 2 - Expedientes de regulación de empleo Autorizados / Comunicados y Personas Afectadas por Regulación de Empleo en la CAE en 2024 por mes y TH
Enplegu-erregulazioaren bitartez 2024ko espediente baimendu eta/edo komunikatuak eta eragindako langileak EAEn, hilabeteka eta lurraldeka
- 3 - Nº de Exptes de Regulación de Empleo Autorizados y/o Comunicados en la CAE en 2024 por mes, TH y Tipo
Enplegu-erregulazioaren bitartez 2024ko espediente baimendu edo/eta komunikatuak EAEn, hilabeteka, lurraldeka eta motaren arabera
- 4 - Exptes. ETOP Autorizados-Comunicados / Acordados y Personas Afectadas en la CAE en 2024 (exceptuados exptes Fuerza Mayor)
EAEn izandako ETOP enplegu-erregulazioko espedienteak, eragindako langileak eta hitzartutako en portzentaia ("ezinbesteko" espedienteak izan ezik) - 2024
- 5 - Nº de Exptes Autorizados y/o Comunicados / Acordados en la CAE en 2024 exceptuados exptes Fuerza Mayor
EAEn izandako enplegu-erregulazioko espedienteak eta hitzartutako en portzentaia ("ezinbesteko" espedienteak izan ezik) - 2024
- 6 - Expedientes de Regulación de Empleo Autorizados y/o Comunicados y afectados/as por TH y Sector de Actividad Económica en la CAE en 2024
Enplegu-erregulazioaren bitartez 2024ko espediente baimendu edo-eta komunikatuak eta eragindako langileak EAEn, lurraldeka eta sektor ekonomikoaren arabera
- 7 - Nº de Exptes Autorizados y/o Comunicados y Personas Afectadas por Regulación de Empleo en la CAE por Ramas de Actividad según CNAE-2009
Enplegu-erregulazioaren bitartez espediente baimendu edo-eta komunikatuak eta eragindako langileak EAEn 2009ko jardun-kodearen arabera
- 8 - Nº de Exptes Autorizados y/o Comunicados y Personas Afectadas por Regulación de Empleo en ÁLAVA por Ramas de Actividad según CNAE-2009
Enplegu-erregulazioaren bitartez espediente baimendu edo-eta komunikatuak eta eragindako langileak ARABAn 2009ko jardun-kodearen arabera
- 9 - Nº de Exptes Autorizados y/o Comunicados y Personas Afectadas por Regulación de Empleo en GIPUZKOA por Ramas de Actividad según CNAE-2009
Enplegu-erregulazioaren bitartez espediente baimendu edo-eta komunikatuak eta eragindako langileak GIPUZKOA 2009ko jardun-kodearen arabera
- 10 - Nº de Exptes Autorizados y/o Comunicados y Personas Afectadas por Regulación de Empleo en BIZKAIA por Ramas de Actividad según CNAE-2009
Enplegu-erregulazioaren bitartez espediente baimendu edo-eta komunikatuak eta eragindako langileak BIZKAIA 2009ko jardun-kodearen arabera
- 11 - Nº de Exptes Autorizados y/o Comunicados y Personas Afectadas por Regulación de Empleo en la CAE según Causa por TH - 2024
Enplegu-erregulazioaren bitartez espediente baimendu edo-eta komunikatuak eta eragindako langileak EAEn kausaren arabera, lurraldeka - 2024
- 12 - Nº de Exptes Autorizados y/o Comunicados y Personas Afectadas por Regulación de Empleo en la CAE por Comarcas y TH - 2024
Enplegu-erregulazioaren bitartez espediente baimendu edo-eta komunikatuak eta eragindako langileak EAEn, eskualdeka eta lurraldeka
- 13 - Nº de Exptes Autorizados y/o Comunicados y Personas Afectadas por Regulación de Empleo en la CAE 2023 / 2024 por mes y TH
Enplegu-erregulazioaren bitartez 2023 / 2024ko espediente baimendu edo-eta komunikatuak eta eragindako langileak EAEn, hilabeteka eta lurraldeka
- 14 - Exptes Autorizados y/o Comunicados y Afectados/as por Regulación de Empleo en la CAE por mes - 2013 / 2024
Enplegu-erregulazioaren bitartez espediente baimendu edo-eta komunikatuak eta eragindako langileak EAEn, hilabeteka - 2013 / 2024
- 15 - Nº de Exptes Autorizados y/o Comunicados y Personas Afectadas por Regulación de Empleo en la CAE según Rangos de Plantilla por TH - 2024
Enplegu-erregulazioaren bitartez espediente baimendu edo-eta komunikatuak eta eragindako langileak EAEn plantilla kopuruaren arabera, lurraldeka - 2024
- 16 - Nº de Exptes Autorizados y/o Comunicados y Personas Afectadas por Regulación de Empleo en la CAE según SA, SL y Otras por TH - 2024
Enplegu-erregulazioaren bitartez espediente baimendu edo-eta komunikatuak eta eragindako langileak EAEn SA, SL eta bestelako en arabera, lurraldeka - 2024
- 17 - Nº de Exptes Autorizados y Personas Afectadas por Regulación de Empleo en ALAVA por Municipio
Enplegu-erregulazioaren bitartez espediente baimenduak eta eragindako langileak ARABAn, herriz herri
- 18 - Nº de Exptes Autorizados y Personas Afectadas por Regulación de Empleo en GIPUZKOA por Municipio
Enplegu-erregulazioaren bitartez espediente baimenduak eta eragindako langileak GIPUZKOA, herriz herri
- 19 - Nº de Exptes Autorizados y Personas Afectadas por Regulación de Empleo en BIZKAIA por Municipio
Enplegu-erregulazioaren bitartez espediente baimenduak eta eragindako langileak BIZKAIA, herriz herri



Junio 2024 Ekaina

Nº de Exptes Autorizados y/o Comunicados y Personas Afectadas por Regulación de Empleo en la CAE 2023 / 2024 por mes y TH 2024-06

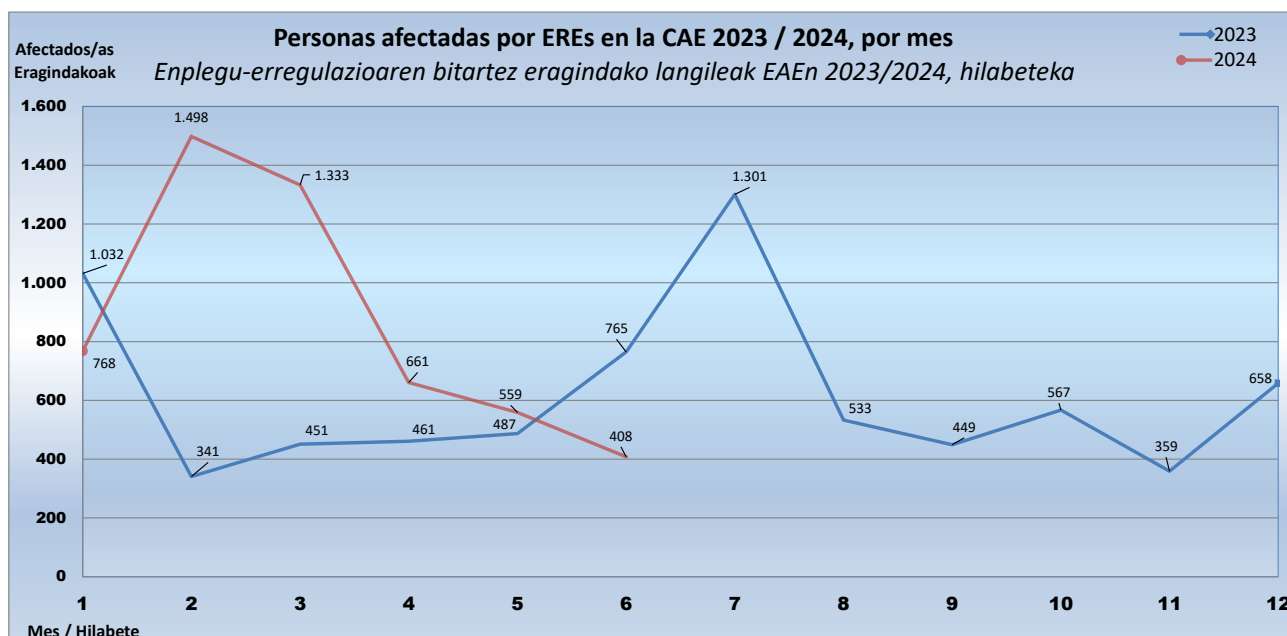
Enplegu-erregulazioaren bitartez 2023/2024ko espediente baimendu edo-eta komunikatuak eta eragindako langileak EAEn, hilabetea eta lurraldeka

Mes Hilab.	TH LH	NºExptes / Expt zb.			Suspensión / Etendura			Reducción / Murrizketa			Rescisión / Hausketa			Total Afect. / Guztira		
		2023	2024	Δ v/v-1	2023	2024	Δ v/v-1	2023	2024	Δ v/v-1	2023	2024	Δ v/v-1	2023	2024	Δ v/v-1
	Araba	5	2	-60,00	153	31	-79,74	59		-100,00	7		-100,00	219	31	-85,84
	Gipuzkoa	7	9	28,57	29	108	272,41	9	9		70	22	-68,57	108	139	28,70
	Bizkaia	14	14		351	109	-68,95	18	77	327,78	69	52	-24,64	438	238	-45,66
06	CAE	26	25	-3,85	533	248	-53,47	86	86		146	74	-49,32	765	408	-46,67

Datos acumulados años 2023-2024 / 2023-2024ko datu metatuak

2024-06

Mes Hilab.	TH LH	NºExptes / Expt zb.			Suspensión / Etendura			Reducción / Murrizketa			Rescisión / Hausketa			Total Afect. / Guztira		
		2023	2024	Δ v/v-1	2023	2024	Δ v/v-1	2023	2024	Δ v/v-1	2023	2024	Δ v/v-1	2023	2024	Δ v/v-1
Total	Araba	47	25	-46,81	1.871	1.847	-1,28	61	47	-22,95	144	35	-75,69	2.076	1.929	-7,08
Acumulado	Gipuzkoa	97	45	-53,61	1.539	466	-69,72	309	57	-81,55	228	177	-22,37	2.076	700	-66,28
Guztira	Bizkaia	132	62	-53,03	2.641	2.239	-15,22	155	122	-21,29	456	237	-48,03	3.252	2.598	-20,11
Metatuak	CAE	276	132	-52,17	6.051	4.552	-24,77	525	226	-56,95	828	449	-45,77	7.404	5.227	-29,40

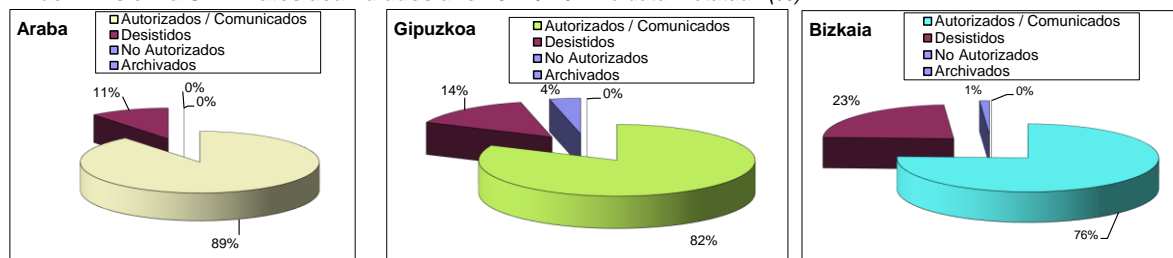




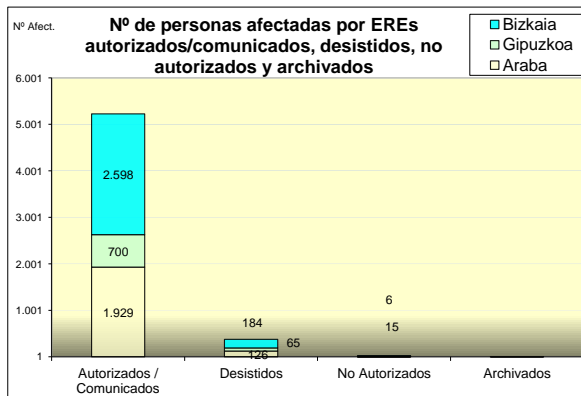
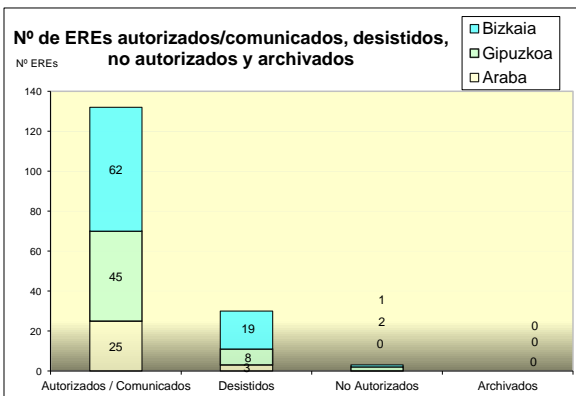
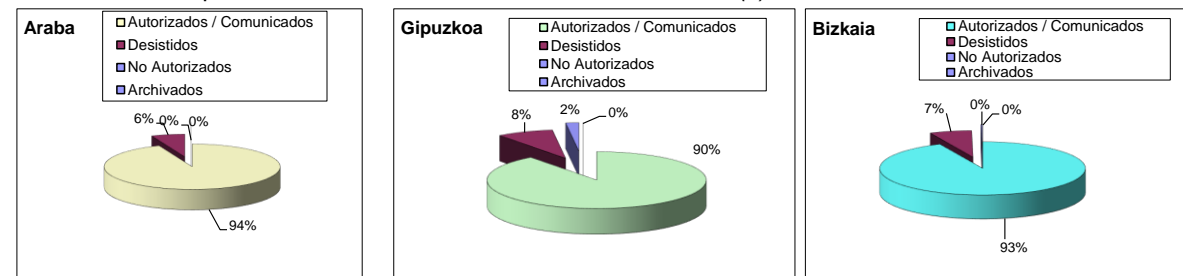
Enplegu-erregulazioaren bitartez 2024ko espedienteak eta eragindako langileak EAEn, hilabeteka eta lurraldeka. Datu metatuak 2024ko urtean 2024-06

Urte	Emaitza	LH	Expt zb.	Etendura	Gizonak	Emakum.	Murrizketa	Gizonak	Emakum.	Hausketa	Gizonak	Emakum.	Guztira	Gizonak	Emakum.	
Año	Resultado	TH	Nº Exptes	Suspensión	TotalH	TotalM	Reducción	TotalH	TotalM	Rescisión	TotalH	TotalM	Total	TotalH	TotalM	
2024	Autorizado y/o Comunicado	Araba	25	1.847	1.613	234	47	41	6	35	27	8	1.929	1.681	248	
		Gipuzkoa	45	466	367	99	57	35	22	177	109	68	700	511	189	
		Bizkaia	62	2.239	1.890	349	122	79	43	237	197	40	2.598	2.166	432	
	CAE	132	4.552	3.870	682	226	155	71	449	333	116	5.227	4.358	869		
	Desistidos	Araba	3	126	114	12								126	114	12
		Gipuzkoa	8	38	29	9	3			3	24	15	9	65	44	21
		Bizkaia	19	140	109	31	15	10	5	29	23	6	6	184	142	42
	CAE	30	304	252	52	18	10	8	53	38	15	375	300	75		
	No Autorizados	Araba														
		Gipuzkoa	2	15	9	6								15	9	6
		Bizkaia	1	6	5	1								6	5	1
	CAE	3	21	14	7								21	14	7	
Archivados	Araba															
	Gipuzkoa															
	Bizkaia															
CAE																
Total	Total	Araba	28	1.973	1.727	246	47	41	6	35	27	8	2.055	1.795	260	
Acum.	Total	Gipuzkoa	55	519	405	114	60	35	25	201	124	77	780	564	216	
Año	Total	Bizkaia	82	2.385	2.004	381	137	89	48	266	220	46	2.788	2.313	475	
2024	TOTAL	CAE	165	4.877	4.136	741	244	165	79	502	371	131	5.623	4.672	951	

Nº de EREs en la CAE. Datos acumulados año 2024 / 2024ko datu metatuak (%)



Nº de Personas Afectadas por EREs en la CAE. Datos acumulados año 2023 / 2023ko datu metatuak (%)




Expedientes de regulación de empleo Autorizados / Comunicados y Personas Afectadas por Regulación de Empleo en la CAE en 2024 por mes y TH
 Enplegu-erregulazioaren bitartez 2024ko espediente baimendu eta/edo komunikatuak eta eragindako langileak EAEn, hilabeteka eta lurraldeka

Mes Hilab.	TH LH	NºExptes Expt zb.	Suspensión Etendura	H. G.	M. E.	Reducción Murrizketa	H. G.	M. E.	Rescisión Hausketa	H. G.	M. E.	Total Afect. Guztira	Hombres Gizonak	Mujeres Emakumeak
1	Araba	2	200	184	16							200	184	16
	Gipuzkoa	9	205	165	40				45	39	6	254	206	48
	Bizkaia	10	307	211	96				4	1	3	314	212	102
	CAE	21	712	560	152	7	2	5	49	40	9	768	602	166
2	Araba	3	850	794	56							850	794	56
	Gipuzkoa	9	37	29	8				31	19	12	68	48	20
	Bizkaia	15	565	516	49				15	10	5	580	526	54
	CAE	27	1.452	1.339	113	46	29	17				1.498	1.368	130
3	Araba	8	60	60					35	27	8	130	120	10
	Gipuzkoa	9	49	37	12				30	11	19	87	56	31
	Bizkaia	11	1.078	977	101				28	17	11	1.116	1.001	115
	CAE	28	1.187	1.074	113	53	48	5	93	55	38	1.333	1.177	156
4	Araba	5	497	376	121				12	8	4	509	384	125
	Gipuzkoa	6	24	20	4				63	39	24	87	59	28
	Bizkaia	5	65	49	16							65	49	16
	CAE	16	586	445	141	12	8	4	63	39	24	661	492	169
5	Araba	5	209	178	31							209	178	31
	Gipuzkoa	3	43	19	24				17	6	11	65	29	36
	Bizkaia	7	115	90	25				153	148	5	285	245	40
	CAE	15	367	287	80	22	11	11	170	154	16	559	452	107
6	Araba	2	31	21	10							31	21	10
	Gipuzkoa	9	108	97	11				22	14	8	139	113	26
	Bizkaia	14	109	47	62				52	31	21	238	133	105
	CAE	25	248	165	83	86	57	29	74	45	29	408	267	141
7	Araba													
	Gipuzkoa													
	Bizkaia													
	CAE													
8	Araba													
	Gipuzkoa													
	Bizkaia													
	CAE													
9	Araba													
	Gipuzkoa													
	Bizkaia													
	CAE													
10	Araba													
	Gipuzkoa													
	Bizkaia													
	CAE													
11	Araba													
	Gipuzkoa													
	Bizkaia													
	CAE													
12	Araba													
	Gipuzkoa													
	Bizkaia													
	CAE													

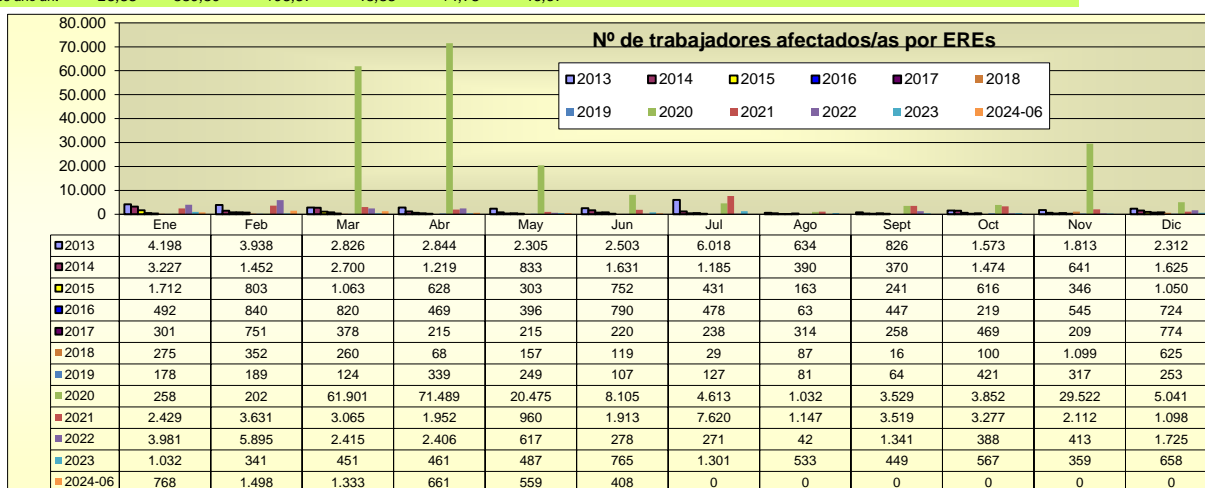
Datos acumulados año 2024 / 2024ko datu metatuak
2024-06

Año Urte	TH LH	NºExptes Expt zb.	Suspensión Etendura	H. G.	M. E.	Reducción Murrizketa	H. G.	M. E.	Rescisión Hausketa	H. G.	M. E.	Total Afect. Guztira	Hombres Gizonak	Mujeres Emakumeak
Total	Araba	25	1.847	1.613	234	47	41	6	35	27	8	1.929	1.681	248
Acumula	Gipuzkoa	45	466	367	99	57	35	22	177	109	68	700	511	189
Guztira	Bizkaia	62	2.239	1.890	349	122	79	43	237	197	40	2.598	2.166	432
Metatua	CAE	132	4.552	3.870	682	226	155	71	449	333	116	5.227	4.358	869



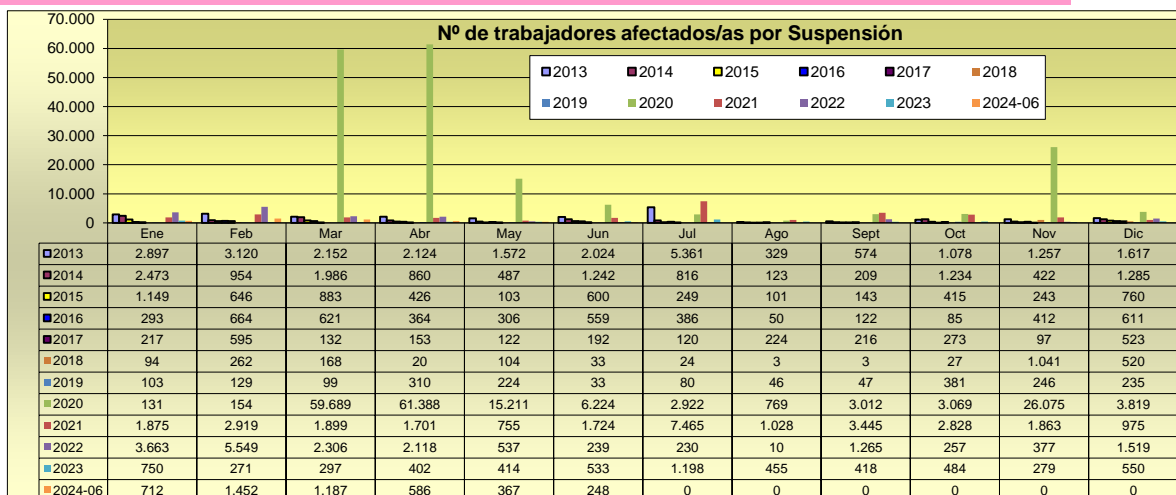
Nº de trabajadores afectados/as *Eragindako langileak EAEn (Guztira)*

	Ene	Feb	Mar	Abr	May	Jun	Jul	Ago	Sept	Oct	Nov	Dic	Total	% Acumulado	
2013	4.198	3.938	2.826	2.844	2.305	2.503	6.018	634	826	1.573	1.813	2.312	31.790		
2014	3.227	1.452	2.700	1.219	833	1.631	1.185	390	370	1.474	641	1.625	16.747	-47,32	
2015	1.712	803	1.063	628	303	752	431	163	241	616	346	1.050	8.108	-51,59	
2016	492	840	820	469	396	790	478	63	447	219	545	724	6.283	-22,51	
2017	301	751	378	215	215	220	238	314	258	469	209	774	4.342	-30,89	
2018	275	352	260	68	157	119	29	87	16	100	1.099	625	3.187	-26,60	
2019	178	189	124	339	249	107	127	81	64	421	317	253	2.449	-23,16	
2020	258	202	61.901	71.489	20.475	8.105	4.613	1.032	3.529	3.852	29.522	5.041	210.019	8475,70	
2021	2.429	3.631	3.065	1.952	960	1.913	7.620	1.147	3.519	3.277	2.112	1.098	32.723	-84,42	
2022	3.981	5.895	2.415	2.406	617	278	271	42	1.341	388	413	1.725	19.772	-39,58	
2023	1.032	341	451	461	487	765	1.301	533	449	567	359	658	7.404	-62,55	
2024-06	768	1.498	1.333	661	559	408	0	0	0	0	0	0	5.227	47,78	
mes anterior	16,72	95,05	-11,01	-50,41	-15,43	-27,01									
mes año ant	-25,58	339,30	195,57	43,38	14,78	-46,67									



Nº de Trabajadores afectados por Suspensión *Eragindako langileak EAEn (Etadura)*

	Ene	Feb	Mar	Abr	May	Jun	Jul	Ago	Sept	Oct	Nov	Dic	Total	% Acumulado	
2013	2.897	3.120	2.152	2.124	1.572	2.024	5.361	329	574	1.078	1.257	1.617	24.105		
2014	2.473	954	1.986	860	487	1.242	816	123	209	1.234	422	1.285	12.091	-49,84	
2015	1.149	646	883	426	103	600	249	101	143	415	243	760	5.718	-52,71	
2016	293	664	621	364	306	559	386	50	122	85	412	611	4.473	-21,77	
2017	217	595	132	153	122	192	120	224	216	273	97	523	2.864	-35,97	
2018	94	262	168	20	104	33	24	3	3	27	1.041	520	2.299	-19,73	
2019	103	129	99	310	224	33	80	46	47	381	246	235	1.933	-15,92	
2020	131	154	59.689	61.388	15.211	6.224	2.922	769	3.012	3.069	26.075	3.819	182.463	9339,37	
2021	1.875	2.919	1.899	1.701	755	1.724	7.465	1.028	3.445	2.828	1.863	975	28.477	-84,39	
2022	3.663	5.549	2.306	2.118	537	239	230	10	1.265	257	377	1.519	18.070	-36,55	
2023	750	271	297	402	414	533	1.198	455	418	484	279	550	6.051	-66,51	
2024-06	712	1.452	1.187	586	367	248	0	0	0	0	0	0	4.552	70,68	
mes anterior	29,45	103,93	-18,25	-50,63	-37,37	-32,43									
mes año ant	-5,07	435,79	299,66	45,77	-11,35	-53,47									





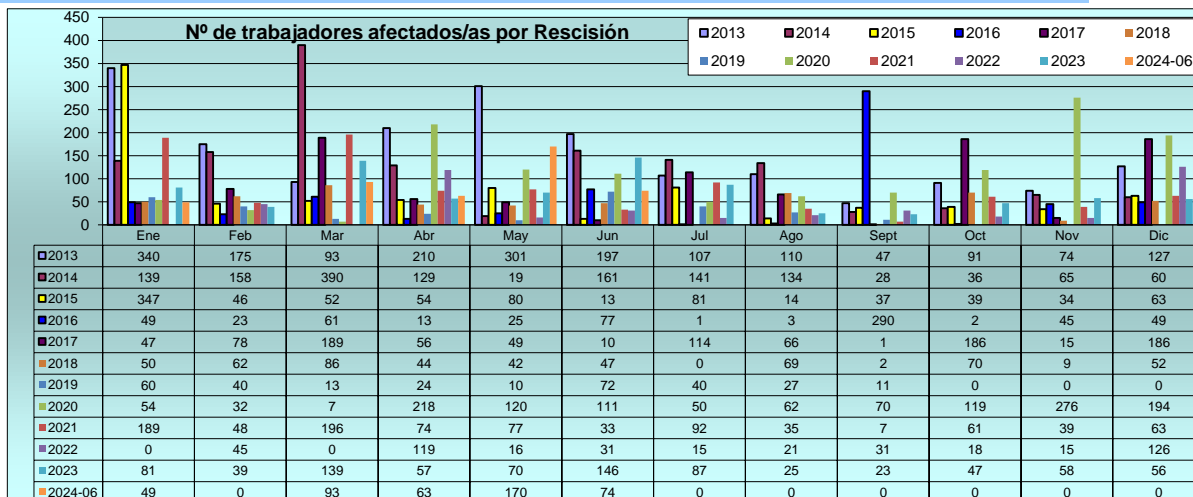
Nº de Trabajadores afectados por Reducción de jornada *Eragindako langileak EAEn (Murrizketa)*

	Ene	Feb	Mar	Abr	May	Jun	Jul	Ago	Sept	Oct	Nov	Dic	Total	% Acumulado
2013	615	340	324	230	327	228	228	133	133	204	154	280	3.196	
2014	216	111	128	148	120	139	101	48	61	162	69	227	1.530	-52,13
2015	150	153	138	92	65	154	91	10	35	132	88	64	1.172	-23,40
2016	37	78	57	6	44	18	4	24	41	10	97	65	481	-58,96
2017	131	28	6	4	11	39	5	15	11	3	49	53	355	-26,20
2018	15	20	12	5	15	2	7	8	6	40	71	18	219	-38,31
2019	73	16	2.205	9.883	5.144	1.770	1.641	201	447	664	3.171	1.028	26.243	11883,11
2020	73	16	2.205	9.883	5.144	1.770	1.641	201	447	664	3.171	1.028	26.243	
2021	365	664	970	177	128	156	63	84	67	388	210	60	3.332	-87,30
2022	318	301	109	169	64	8	26	11	45	113	21	80	1.265	-62,03
2023	201	31	15	2	3	86	16	53	8	36	22	52	525	-58,50
2024-06	7	46	53	12	22	86	0	0	0	0	0	0	226	-33,14
mes anterior	-86,54	557,14	15,22	-77,36	83,33	290,91								
mes año ant.	-96,52	48,39	253,33	500,00	633,33									



Nº de Trabajadores afectados por Rescisión *Eragindako langileak EAEn (Hausketa)*

	Ene	Feb	Mar	Abr	May	Jun	Jul	Ago	Sept	Oct	Nov	Dic	Total	% Acumulado
2013	340	175	93	210	301	197	107	110	47	91	74	127	1.872	
2014	139	158	390	129	19	161	141	134	28	36	65	60	1.460	-22,01
2015	347	46	52	54	80	13	81	14	37	39	34	63	860	-41,10
2016	49	23	61	13	25	77	1	3	290	2	45	49	638	-25,81
2017	47	78	189	56	49	10	114	66	1	186	15	186	997	56,27
2018	50	62	86	44	42	47	69	2	70	9	52	52	533	-46,54
2019	60	40	13	24	10	72	40	27	11	0	0	0	297	-44,28
2020	54	32	7	218	120	111	50	62	70	119	276	194	1.313	342,09
2021	189	48	196	74	77	33	92	35	7	61	39	63	914	-30,39
2022	0	45	0	119	16	31	15	21	31	18	15	126	437	-52,19
2023	81	39	139	57	70	146	87	25	23	47	58	56	828	89,47
2024-06	49	0	93	63	170	74	0	0	0	0	0	0	449	-15,60
mes anterior	-12,50	-100,00		-32,26	169,84	-56,47								
mes año ant	-39,51	-100,00	-33,09	10,53	142,86	-49,32								





Nº de Exptes de Regulación de Empleo Autorizados y/o Comunicados en la CAE en 2024 por mes, TH y Tipo

Enplegu-erregulazioaren bitartez 2024ko espediente baimendu edo/eta komunikatuak EAEn, hilabeteka, lurraldeka eta motaren arabera

Mes Hilab.	TH LH	Nº Exptes Total Expt zb.	Suspensión Etendura	Reducción Murrizketa	Rescisión Hausketa
1	Araba	2	2		
	Gipuzkoa	9	7	1	1
	Bizkaia	10	9		1
	CAE	21	18	1	2
2	Araba	3	3		
	Gipuzkoa	9	5	4	
	Bizkaia	15	14	1	
	CAE	27	22	5	
3	Araba	8	1	4	3
	Gipuzkoa	9	4	2	3
	Bizkaia	11	9		2
	CAE	28	14	6	8
4	Araba	5	5		
	Gipuzkoa	6	3		3
	Bizkaia	5	5		
	CAE	16	13		3
5	Araba	6	5	1	
	Gipuzkoa	2	1		1
	Bizkaia	7	3	2	2
	CAE	15	9	3	3
6	Araba	2	2		
	Gipuzkoa	9	4	2	3
	Bizkaia	14	6	3	5
	CAE	25	12	5	8
7	Araba				
	Gipuzkoa				
	Bizkaia				
	CAE				
8	Araba				
	Gipuzkoa				
	Bizkaia				
	CAE				
9	Araba				
	Gipuzkoa				
	Bizkaia				
	CAE				
10	Araba				
	Gipuzkoa				
	Bizkaia				
	CAE				
11	Araba				
	Gipuzkoa				
	Bizkaia				
	CAE				
12	Araba				
	Gipuzkoa				
	Bizkaia				
	CAE				

Datos acumulados año 2024 / 2024ko datu metatuak

2024-06

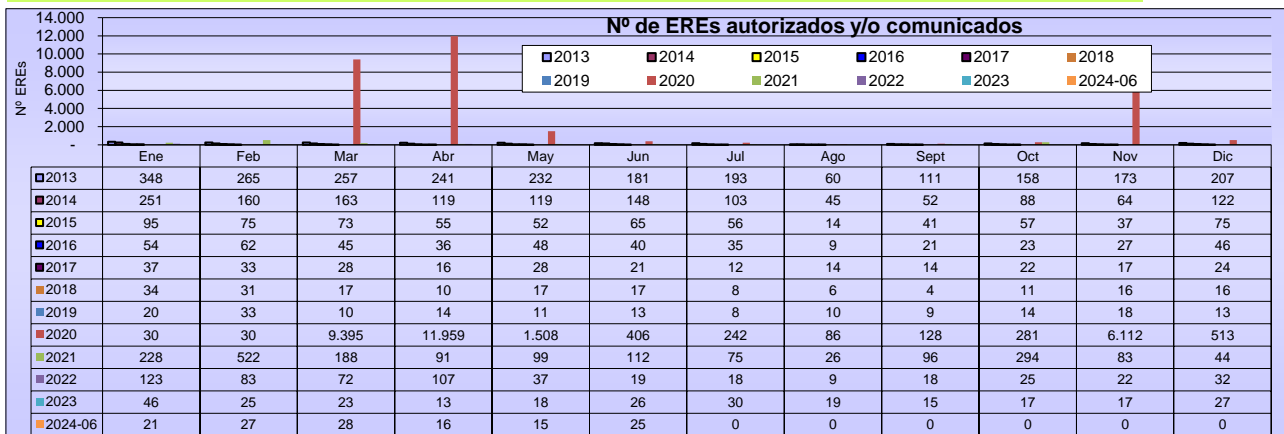
Mes Hilab.	TH LH	Nº Exptes Total Expt zb.	Suspensión Etendura	Reducción Murrizketa	Rescisión Hausketa
Total	Araba	26	18	5	3
Acumulado	Gipuzkoa	44	24	9	11
Guztira	Bizkaia	62	46	6	10
Metatuak	CAE	132	88	20	24



Nº de EREs autorizados y/o comunicados

Baimendutako espedienteak (Guztira)

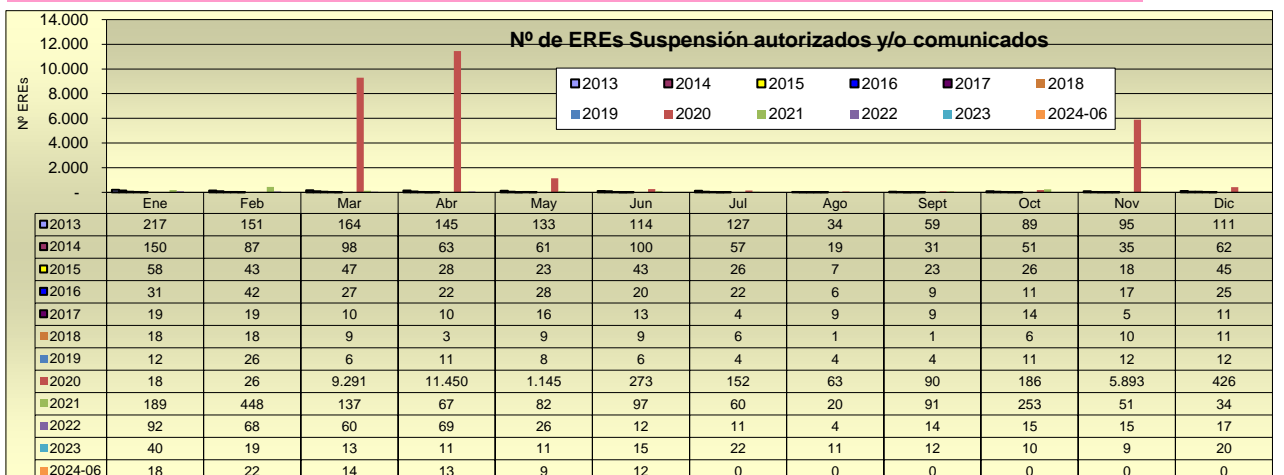
	Ene	Feb	Mar	Abr	May	Jun	Jul	Ago	Sept	Oct	Nov	Dic	Total	%Acum.
2013	348	265	257	241	232	181	193	60	111	158	173	207	2.426	
2014	251	160	163	119	119	148	103	45	52	88	64	122	1.434	-40,89
2015	95	75	73	55	52	65	56	14	41	57	37	75	695	-51,53
2016	54	62	45	36	48	40	35	9	21	23	27	46	446	-35,83
2017	37	33	28	16	28	21	12	14	14	22	17	24	266	-40,36
2018	34	31	17	10	17	17	8	6	4	11	16	16	187	-29,70
2019	20	33	10	14	11	13	8	10	9	14	18	13	173	-7,49
2020	30	30	9.395	11.959	1.508	406	242	86	128	281	6.112	513	30.690	17639,88
2021	228	522	188	91	99	112	75	26	96	294	83	44	1.858	-93,95
2022	123	83	72	107	37	19	18	9	18	25	22	32	565	-69,59
2023	46	25	23	13	18	26	30	19	15	17	17	27	276	-51,15
2024-06	21	27	28	16	15	25	0	0	0	0	0	0	132	-12,58
mes anterior	-22,22	28,57	3,70	-42,86	-6,25	66,67								
mes año ant.	-54,35	8,00	21,74	23,08	-16,67	-3,85								



Nº de EREs de Suspensión autorizados y/o comunicados

Baimendutako espedienteak (Etadura)

	Ene	Feb	Mar	Abr	May	Jun	Jul	Ago	Sept	Oct	Nov	Dic	Total	%Acum.
2013	217	151	164	145	133	114	127	34	59	89	95	111	1.439	
2014	150	87	98	63	61	100	57	19	31	51	35	62	814	-43,43
2015	58	43	47	28	23	43	26	7	23	26	18	45	387	-52,46
2016	31	42	27	22	28	20	22	6	9	11	17	25	260	-32,82
2017	19	19	10	10	16	13	4	9	9	14	5	11	139	-46,54
2018	18	18	9	3	9	9	6	1	1	6	10	11	101	-27,34
2019	12	26	6	11	8	6	4	4	4	11	12	12	116	14,85
2020	18	26	9.291	11.450	1.145	273	152	63	90	186	5.893	426	29.013	24911,21
2021	189	448	137	67	82	97	60	20	91	253	51	34	1.529	-94,73
2022	92	68	60	69	26	12	11	4	14	15	15	17	403	-73,64
2023	40	19	13	11	11	15	22	11	12	10	9	20	193	-52,11
2024-06	18	22	14	13	9	12	0	0	0	0	0	0	88	-19,27
mes anterior	-10,00	22,22	-36,36	-7,14	-30,77	33,33								
mes año ant.	-55,00	15,79	7,69	18,18	-18,18	-20,00								

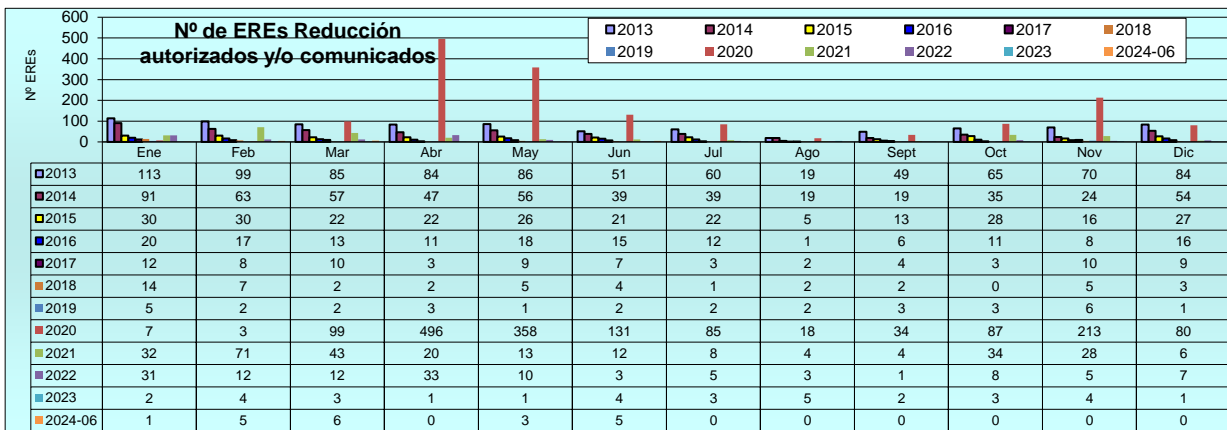




Nº de ERES de Reducción autorizados y/o comunicados

Baimendutako espedienteak (Murrizketa)

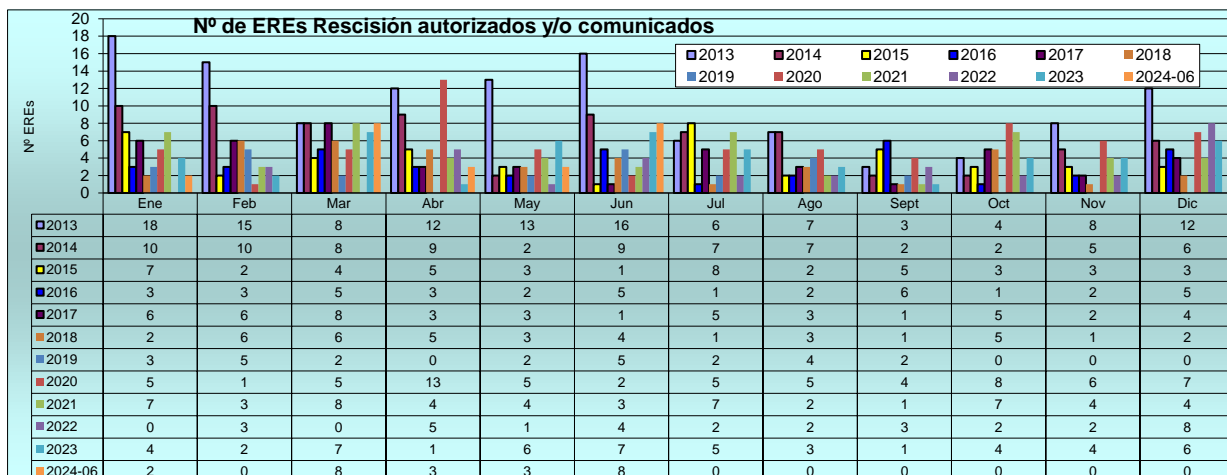
	Ene	Feb	Mar	Abr	May	Jun	Jul	Ago	Sept	Oct	Nov	Dic	Total	%Acum.
2013	113	99	85	84	86	51	60	19	49	65	70	84	865	
2014	91	63	57	47	56	39	39	19	19	35	24	54	543	-37,23
2015	30	30	22	22	26	21	22	5	13	28	16	27	262	-51,75
2016	20	17	13	11	18	15	12	1	6	11	8	16	148	-43,51
2017	12	8	10	3	9	7	3	2	4	3	10	9	80	-45,95
2018	14	7	2	2	5	4	1	2	2		5	3	47	-41,25
2019	5	2	2	3	1	2	2	2	3	3	6	1	32	-31,91
2020	7	3	99	496	358	131	85	18	34	87	213	80	1.611	4934,38
2021	32	71	43	20	13	12	8	4	4	34	28	6	275	-82,93
2022	31	12	12	33	10	3	5	3	1	8	5	7	130	-52,73
2023	2	4	3	1	1	4	3	5	2	3	4	1	33	-74,62
2024-06	1	5	6		3	5							20	33,33
mes anterior		400,00	20,00	-100,00		66,67								
mes año ant.	-50,00	25,00	100,00	-100,00	200,00	25,00								



Nº de ERES de Rescisión autorizados y/o comunicados

Baimendutako espedienteak (Hausketa)

	Ene	Feb	Mar	Abr	May	Jun	Jul	Ago	Sept	Oct	Nov	Dic	Total	%Acum.
2013	18	15	8	12	13	16	6	7	3	4	8	12	122	
2014	10	10	8	9	2	9	7	7	2	2	5	6	77	-36,89
2015	7	2	4	5	3	1	8	2	5	3	3	3	46	-40,26
2016	3	3	5	3	2	5	1	2	6	1	2	5	38	-17,39
2017	6	6	8	3	3	1	5	3	1	5	2	4	47	23,68
2018	2	6	6	5	3	4	1	3	1	5	1	2	39	-17,02
2019	3	5	2		2	5	2	4	2				25	-35,90
2020	5	1	5	13	5	2	5	5	4	8	6	7	66	164,00
2021	7	3	8	4	4	3	7	2	1	7	4	4	54	-18,18
2022		3		5	1	4	2	2	3	2	2	8	32	-40,74
2023	4	2	7	1	6	7	5	3	1	4	4	6	50	56,25
2024-06	2		8	3	3	8							24	-11,11
mes anterior	-66,67	-100,00		-62,50		166,67								
mes año ant.	-50,00	-100,00	14,29	200,00	-50,00	14,29								



**Exptes. ETOP Autorizados-Comunicados / Acordados y Personas Afectadas en la CAE en 2024 (exceptuados exptes Fuerza Mayor)**

EAEn izandako ETOP enplegu-erregulazioko espedienteak, eragindako langileak eta hitzartutako portzentziak ("ezinbesteko" espedienteak izan ezik) - 2024

2024-06

Mes Hilab.	Territorio Lurralde	Nº Exptes			Afectados/as Suspensión			Afectados/as Reducción			Afectados/as Rescisión			Afectados/as Total		
		Autorizados	Acordados	%	Autorizados	Acordados	%	Autorizados	Acordados	%	Autorizados	Acordados	%	Autorizados	Acordados	%
1	Alava	2	2	100,00	200	200	100,00						200	200	100,00	
	Gipuzkoa	8	7	87,50	204	50	24,51	4	4	100,00	45	45	100,00	253	99	39,13
	Bizkaia	9	5	55,56	306	81	26,47	3	3	100,00	4			313	84	26,84
	CAE	19	14	73,68	710	331	46,62	7	7	100,00	49	45	91,84	766	383	50,00
2	Alava	3	2	66,67	850	6	0,71						850	6	0,71	
	Gipuzkoa	6	5	83,33	9	9	100,00	31	26	83,87				40	35	87,50
	Bizkaia	13	8	61,54	520	107	20,58	15	15	100,00				535	122	22,80
	CAE	22	15	68,18	1.379	122	8,85	46	41	89,13				1.425	163	11,44
3	Alava	8	6	75,00	60	60	100,00	35	11	31,43	35	21	60,00	130	92	70,77
	Gipuzkoa	6	5	83,33	17			7	7	100,00	30	30	100,00	54	37	68,52
	Bizkaia	11	7	63,64	1.078	722	66,98	10	10	100,00	28	16	57,14	1.116	748	67,03
	CAE	25	18	72,00	1.155	782	67,71	52	28	53,85	93	67	72,04	1.300	877	67,46
4	Alava	5	3	60,00	497	449	90,34	12					509	449	88,21	
	Gipuzkoa	6	6	100,00	24	24	100,00				63	63	100,00	87	87	100,00
	Bizkaia	5	2	40,00	65	9	13,85						65	9	13,85	
	CAE	16	11	68,75	586	482	82,25	12			63	63	100,00	661	545	82,45
5	Alava	5	2	40,00	209	146	69,86						209	146	69,86	
	Gipuzkoa	3	3	100,00	43	43	100,00	5	5	100,00	17	17	100,00	65	65	100,00
	Bizkaia	7	2	28,57	115	23	20,00	17	6	35,29	153			285	29	10,18
	CAE	15	7	46,67	367	212	57,77	22	11	50,00	170	17	10,00	559	240	42,93
6	Alava	2	2	100,00	31	31	100,00						31	31	100,00	
	Gipuzkoa	8	6	75,00	100	100	100,00	9	2	22,22	22	15	68,18	131	117	89,31
	Bizkaia	13	9	69,23	84	82	97,62	77	7	9,09	52	40	76,92	213	129	60,56
	CAE	23	17	73,91	215	213	99,07	86	9	10,47	74	55	74,32	375	277	73,87
7	Alava															
	CAE															
8	Alava															
	CAE															
9	Alava															
	CAE															
10	Alava															
	CAE															
11	Alava															
	CAE															
12	Alava															
	CAE															

ETOP

Año Urte	Territorio Lurralde	Nº Exptes			Afectados/as Suspensión			Afectados/as Reducción			Afectados/as Rescisión			Afectados/as Total		
		Autorizados	Acordados	%	Autorizados	Acordados	%	Autorizados	Acordados	%	Autorizados	Acordados	%	Autorizados	Acordados	%
Total	Alava	25	17	68,00	1.847	892	48,29	47	11	23,40	35	21	60,00	1.929	924	47,90
Acumulado	Gipuzkoa	37	32	86,49	397	226	56,93	56	44	78,57	177	170	96,05	630	440	69,84
Guztira	Bizkaia	58	33	56,90	2.168	1.024	47,23	122	41	33,61	237	56	23,63	2.527	1.121	44,36
Metatua	CAE	120	82	68,33	4.412	2.142	48,55	225	96	42,67	449	247	55,01	5.086	2.485	48,86

Expedientes de Regulación de Empleo Autorizados por causa de Fuerza Mayor y personas afectados en 2024 en la CAE

Ezinbesteko kausa dela-eta 2024ko baimendu edo/eta komunikatutako enplegu-espedienteak EAEn *

FUERZA MAYOR

TH	Nº Exptes	Suspensión	SusHo	SusMu	Reducción	RedHo	RedMu	Rescisión	ResciHo	ResciMu	Total	TotalH	TotalM
Alava													
Gipuzkoa	8	69	51	18	1	1					70	52	18
Bizkaia	4	71	70	1							71	70	1
CAE	12	140	121	19	1	1					141	122	19

Datos Exptes. Autorizados-Comunicados acumulados año 2024 / 2024ko datu metatuak

Año Urte	TH LH	Nº Exptes Expt zb.	Suspensión Etadura	Hombres Gizonak	Mujeres Emakum.	Reducción Murrizketa	Hombres Gizonak	Mujeres Emakum.	Rescisión Hausketa	Hombres Gizonak	Mujeres Emakum.	Total Afect. Guztira	Hombres Gizonak	Mujeres Emakumeak
Total	Araba	25	1.847	1.613	234	47	41	6	35	27	8	1.929	1.681	248
Acumulado	Gipuzkoa	45	466	367	99	57	35	22	177	109	68	700	511	189
Guztira	Bizkaia	62	2.239	1.890	349	122	79	43	237	197	40	2.598	2.166	432
Metatuak	CAE	132	4.552	3.870	682	226	155	71	449	333	116	5.227	4.358	869



Nº de Exptes Autorizados y/o Comunicados / Acordados en la CAE en 2024 exceptuados exptes Fuerza Mayor

EAE izandako enplegu-erregulazioko espedienteak eta hitzartutako enplegu portzentajeak ("ezinbesteko" espedienteak izan ezik) - 2024

2024-06

Mes Hilab.	Territorio Lurralde	Nº Exptes Suspensión			Nº exptes. Reducción			Nº exptes. Rescisión			Nº exptes. TOTAL		
		Autorizados	Acordados	%	Autorizados	Acordados	%	Autorizados	Acordados	%	Autorizados	Acordados	%
1	Alava	2	2	100,00							2	2	100,00
	Gipuzkoa	6	5	83,33	1	1	100,00	1			8	6	75,00
	Bizkaia	8	5	62,50				1	1	100,00	9	6	66,67
	CAE	16	12	75,00	1	1	100,00	2	1	50,00	19	14	73,68
2	Alava	3	2	66,67							3	2	66,67
	Gipuzkoa	2	2	100,00	4	3	75,00				6	5	83,33
	Bizkaia	12	7	58,33	1	1	100,00				13	8	61,54
	CAE	17	11	64,71	5	4	80,00				22	15	68,18
3	Alava	1	1	100,00	4	3	75,00	3	2	66,67	8	6	75,00
	Gipuzkoa	1			2	2	100,00	3	3	100,00	6	5	83,33
	Bizkaia	9	5	55,56				2	1	50,00	11	6	54,55
	CAE	11	6	54,55	6	5	83,33	8	6	75,00	25	17	68,00
4	Alava	5	3	60,00							5	3	60,00
	Gipuzkoa	3	3	100,00				3	3	100,00	6	6	100,00
	Bizkaia	5	2	40,00							5	2	40,00
	CAE	13	8	61,54				3	3	100,00	16	11	68,75
5	Alava	5	2	40,00							5	2	40,00
	Gipuzkoa	1	1	100,00	1	1	100,00	1	1	100,00	3	3	100,00
	Bizkaia	3	1	33,33	2	1	50,00	2			7	2	28,57
	CAE	9	4	44,44	3	2	66,67	3	1	33,33	15	7	46,67
6	Alava	2	2	100,00							2	2	100,00
	Gipuzkoa	3	3	100,00	2	1	50,00	3	2	66,67	8	6	75,00
	Bizkaia	5	4	80,00	3	1	33,33	5	4	80,00	13	9	69,23
	CAE	10	9	90,00	5	2	40,00	8	6	75,00	23	17	73,91
7	Alava												
	Gipuzkoa												
	Bizkaia												
	CAE												
8	Alava												
	Gipuzkoa												
	Bizkaia												
	CAE												
9	Alava												
	Gipuzkoa												
	Bizkaia												
	CAE												
10	Alava												
	Gipuzkoa												
	Bizkaia												
	CAE												
11	Alava												
	Gipuzkoa												
	Bizkaia												
	CAE												
12	Alava												
	Gipuzkoa												
	Bizkaia												
	CAE												

Datos acumulados año 2024 / 2024ko datu metatuak

ETOP

Mes Hilab.	Territorio Lurralde	Nº Exptes Suspensión			Nº exptes. Reducción			Nº exptes. Rescisión			Nº exptes. TOTAL		
		Autorizados	Acordados	%	Autorizados	Acordados	%	Autorizados	Acordados	%	Autorizados	Acordados	%
Total	Alava	18	12	66,67	4	3	75,00	3	2	66,67	25	17	68,00
Acumulado	Gipuzkoa	16	14	87,50	10	8	80,00	11	9	81,82	37	31	83,78
Guztira	Bizkaia	42	24	57,14	6	3	50,00	10	6	60,00	58	33	56,90
Metatua	CAE	76	50	65,79	20	14	70,00	24	17	70,83	120	81	67,50

FUERZA MAYOR / EZINBESTEKO KAUSA

EREs Autorizados por causa de Fuerza Mayor en la CAE en 2024

Ezinbesteko kausa dela-eta EAEEn baimendutako enplegu-espedienteak - 2024

TH	Suspensión	Reducción	Rescisión	Nº Exp. Total
Alava				
Gipuzkoa	8			8
Bizkaia	4			4
CAE	12			12

TOTAL / GUZTIRA

EREs Autorizados/Comunicados 2024 por TH, según Tipo

Enplegu-erregulazioaren bitartez baimendutako espedienteak, lurraldeka - 2024

TH	Suspensión	Reducción	Rescisión	Nº Exp. Total
Alava	18	4	3	25
Gipuzkoa	24	10	11	45
Bizkaia	46	6	10	62
CAE	88	20	24	132

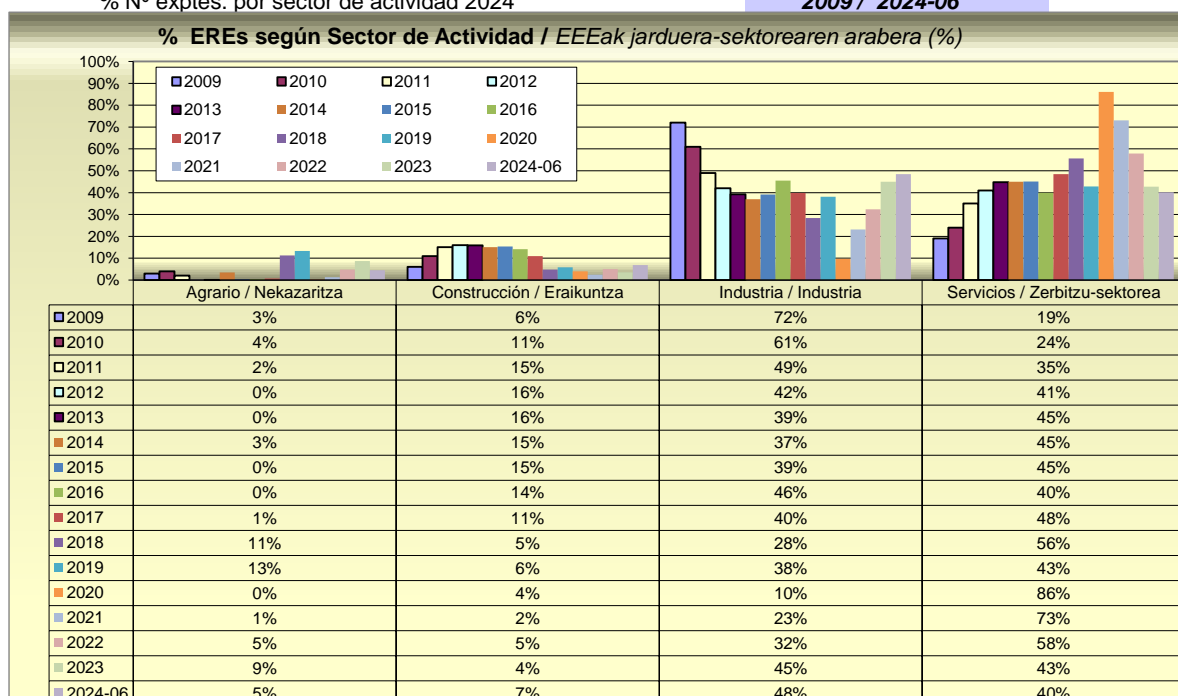


Expedientes de Regulación de Empleo Autorizados y/o Comunicados y afectados/as por TH y Sector de Actividad Económica en la CAE en 2024

Enplegu-erregulazioaren bitartez 2024ko espediente baimendu edo-eta komunikatuak eta eragindako langileak EAEn, lurraldeka eta sektor ekonomikoaren arabera

Sector Actividad	TH	Nº Exptes	Suspensión	Reducción	Rescisión	TOTAL
<i>Araba</i>						
Nekazaritza	Gipuzkoa	3	21			21
	Bizkaia	3	45		12	57
	CAE	6	66		12	78
Agrario	Alava	1			14	14
	Gipuzkoa	1			45	45
	Bizkaia	7	64	11	35	110
Construcción	CAE	9	64	11	94	169
Industria	Alava	15	1.566	34		1.600
	Gipuzkoa	23	332	31	94	457
	Bizkaia	26	1.812	101	154	2.067
Industria	CAE	64	3.710	166	248	4.124
Zerbitzuak	Alava	9	281	13	21	315
	Gipuzkoa	18	113	26	38	177
	Bizkaia	26	318	10	36	364
Servicios	CAE	53	712	49	95	856
GUZTIRA	Alava	25	1.847	47	35	1.929
	Gipuzkoa	45	466	57	177	700
	Bizkaia	62	2.239	122	237	2.598
TOTAL	CAE	132	4.552	226	449	5.227
Agrario (%)		4,55	1,45		2,67	1,49
Construcción (%)		6,82	1,41	4,87	20,94	3,23
Industria (%)		48,48	81,50	73,45	55,23	78,90
Servicios (%)		40,15	15,64	21,68	21,16	16,38
TOTAL (%)		100,00	100,00	100,00	100,00	100,00

Análisis sector de actividad Epedienteak sektor ekonomikoaren arabera (%)
 % Nº exptes. por sector de actividad 2024 2009 / 2024-06



Fuente: Dirección de Trabajo y Seguridad Social / Iturria: Lan eta Gizarte Segurantzazuzendaritza

https://www.euskadi.eus/web01-s2lanju/es/contenidos/informacion/estadistica/trabajo/es_estraba/index.shtml#empleo



Nº de Exptes Autorizados y/o Comunicados y Personas Afectadas por Regulación de Empleo en la CAE por Ramas de Actividad según CNAE-2009

Enplegu-erregulazioaren bitartez espediente baimendu edo-eta komunikatuak eta eragindako langileak EAEn 2009ko jardun-kodearen arabera

2024-06

Actividad Jarduera	NºExptes Expt zb.	Suspensión Etendura	Hombres		Mujeres		Reducción Murrizketa	Rescisión		Total Afect. Guztira	Hombres		Mujeres	
			Gizonak	Emakum.	Gizonak	Emakum.		Hombres	Mujeres		Gizonak	Emakum.	Gizonak	Emakum.
A- Agropesquero	6	66	65	1			12	12		78	77		1	
B- Industria Extractiva	1	1	1		4	3	1		5	4		1		
C-10,11,12 Ind alimentación,bebida y tabaco	4	12	3	9	7	5	2	28	13	15	47	21	26	
C-13,14,15 Ind textil, cuero y calzado														
C-16,17 Ind madera y papel	4	180	163	17					180	163		17		
C-18 Artes gráficas	1				35	26	9		35	26		9		
C-19,20,21,22,23 Ind petróleo, química, farmacia, caucho, plástico y prod minerales	6	27	26	1	15	12	3	28	11	17	70	49	21	
C-24,25 Metalurgia y fab. prod metálic	24	2.564	2.353	211	50	45	5		2.614	2.398		216		
C-26,27 Fab. prod inform y elect	2	56	40	16					56	40		16		
C-28 Fab. maquinaria	11	611	440	171	70	49	21	6	5	1	687	494	193	
C-29,30 Fab vehiculos	4	88	83	5	10	7	3	142	141	1	240	231	9	
C-31Fab. muebles	1				9	8	1		9	8		1		
C-32,33 Otras ind manufact y Rep. maquinaria	5	171	164	7	7	2	5		178	166		12		
D-35 Suministro Energía	1				3	2	1		3	2		1		
E-36,37,38,39 Suministro agua,saneamiento,gestión residuos														
F-41,42,43 Construcción	9	64	64		11	6	5	94	73	21	169	143	26	
G-45 Venta y reparac vehiculos	3	205	191	14					205	191		14		
G-46 Comercio por Mayor	3	58	47	11	17	12	5		75	59		16		
G-47 Comercio por menor	4	5	3	2	3	1	2		8	4		4		
H-49 Transporte terrestre	1							8	7	1	8	7	1	
H-50 Transp marítimo														
H-51 Transp aéreo														
H-52 Almacenamiento y Activs. anexas transp	4	54	52	2				14	13	1	68	65	3	
H-53 Actvs postales y correos														
I-55,56 Hostelería	16	123	59	64	1	1	5	53	20	33	177	80	97	
J-58,59,60 Edición, Activs cine, video, musica, tv, radio	3	9	7	2	7	2	5		16	9		7		
J-61 Telecomunicaciones														
J-62 Actvs Informáticas	1	4	3	1					4	3		1		
J-63 Servicios Información														
K-64,65,66 Activs financieras y seguros														
K-68 Activs inmobiliarias														
M-69-75 Activs Profesionales, científicas y técnicas	4	47	32	15	16	8	8		63	40		23		
N-77-82 Activs admtnvas, y servs auxiliares	8	127	60	67	5	5	7		139	60		79		
O-84 Admon Pública, Defensa y Seg Social														
P-85 Educación	2							13	4	9	13	4	9	
Q-86,87,88 Activs. Sanitarias y Servs. sociales	1	71	12	59					71	12		59		
R-90,91,92,93 Activs. Artísticas, recreativas y de entrenamiento	1	7	2	5					7	2		5		
S-94,95,96 Otros Servicios	2	2		2					2			2		
T-97,98 Activs. de los Hogares: empleadores domésticos, bienes y servicios														
U-99 Activs. Organizaciones y Organismos extraterritoriales														
TOTAL CAE	132	4.552	3.870	682	226	155	71	449	333	116	5.227	4.358	869	

Fuente: Dirección de Trabajo y Seguridad Social / Iturria: Lan eta Gizarte Segurantzazuzendaritza

Datos provisionales / Behin behineko datuak

https://www.euskadi.eus/web01-s2lanju/es/contenidos/informacion/estadisticastrabajo/es_esttraba/index.shtml#empleo



Nº de Exptes Autorizados y/o Comunicados y Personas Afectadas por Regulación de Empleo en ÁLAVA por Ramas de Actividad según CNAE-2009

Enplegu-erregulazioaren bitartez espediente baimendu edo-eta komunikatuak eta eragindako langileak ARABAn 2009ko jardun-kodearen arabera

2024-06

Actividad Jarduera	NºExptes Expt zb.	Suspensión Etendura	Hombres		Reducción Murrizketa	Mujeres		Rescisión Hausketa	Hombres		Total Afect. Guztira	Mujeres	
			Gizonak	Emakum.		Gizonak	Emakum.		Gizonak	Emakum.		Gizonak	Emakum.
A- Agropesquero													
B- Industria Extractiva	1	1	1		4	3	1				5	4	1
C-10,11,12 Ind alimentación,bebida y tabaco	1				6	5	1				6	5	1
C-13,14,15 Ind textil, cuero y calzado													
C-16,17 Ind madera y papel	2	20	19	1							20	19	1
C-18 Artes gráficas													
C-19,20,21,22,23 Ind petróleo, química, farmacia, caucho, plástico y prod minerales	1	2	2								2	2	
C-24,25 Metalurgia y fab. prod metálic	4	977	909	68	24	24					1.001	933	68
C-26,27 Fab. prod inform y elect	1	51	35	16							51	35	16
C-28 Fab. maquinaria	2	344	229	115							344	229	115
C-29,30 Fab vehiculos													
C-31Fab. muebles													
C-32,33 Otras ind manufact y Rep. maquinaria	3	171	164	7							171	164	7
D-35 Suministro Energía													
E-36,37,38,39 Suministro agua,saneamiento,gestión residuos													
F-41,42,43 Construcción	1							14	14		14	14	
G-45 Venta y reparac vehiculos	2	198	187	11							198	187	11
G-46 Comercio por Mayor	1	45	45		12	8	4				57	53	4
G-47 Comercio por menor	1				1	1					1	1	
H-49 Transporte terrestre													
H-50 Transp marítimo													
H-51 Transp aéreo													
H-52 Almacenamiento y Activs. anexas transp	2	5	4	1				14	13	1	19	17	2
H-53 Actvs postales y correos													
I-55,56 Hostelería	1	5		5							5		5
J-58,59,60 Edición, Activs cine, video, musica, tv, radio													
J-61 Telecomunicaciones													
J-62 Actvs Informáticas													
J-63 Servicios Información													
K-64,65,66 Activs financieras y seguros													
K-68 Activs inmobiliarias													
M-69-75 Activs Profesionales, científicas y técnicas	1	28	18	10							28	18	10
N-77-82 Activs admtnvs, y servs auxiliares	1							7		7	7		7
O-84 Admon Pública, Defensa y Seg Social													
P-85 Educación													
Q-86,87,88 Activs. Sanitarias y Servs. sociales													
R-90,91,92,93 Activs. Artísticas, recreativas y de entrenamiento													
S-94,95,96 Otros Servicios													
T-97,98 Activs. de los Hogares: empleadores domésticos, bienes y servicios													
U-99 Activs. Organizaciones y Organismos extraterritoriales													
TOTAL ARABA	25	1.847	1.613	234	47	41	6	35	27	8	1.929	1.681	248



Nº de Exptes Autorizados y/o Comunicados y Personas Afectadas por Regulación de Empleo en GIPUZKOA por Ramas de Actividad según CNAE-2009

Enplegu-erregulazioaren bitartez espediente baimendu edo-eta komunikatuak eta eragindako langileak GIPUZKOA n 2009ko jardun-kodearen arabera

2024-06

Actividad Jarduera	NºExptes Expt zb.	Suspensión Etendura	Hombres		Mujeres		Rescisión			Total Afect.			
			Gizonak	Emakum.	Murrizketa	Gizonak	Emakum.	Hausketa	Gizonak	Emakum.	Guztira	Gizonak	Emakumeak
A- Agropesquero	3	21	20	1							21	20	1
B- Industria Extractiva													
C-10,11,12 Ind alimentación,bebida y tabaco	3	12	3	9	1		1	28	13	15	41	16	25
C-13,14,15 Ind textil, cuero y calzado													
C-16,17 Ind madera y papel	2	160	144	16							160	144	16
C-18 Artes gráficas	1							35	26	9	35	26	9
C-19,20,21,22,23 Ind petróleo, química, farmacia, caucho, plástico y prod minerales	1							16	1	15	16	1	15
C-24,25 Metalurgia y fab. prod metálic	7	113	103	10	20	19	1				133	122	11
C-26,27 Fab. prod inform y elect													
C-28 Fab. maquinaria	5	47	42	5				6	5	1	53	47	6
C-29,30 Fab vehiculos													
C-31Fab. muebles	1							9	8	1	9	8	1
C-32,33 Otras ind manufact y Rep. maquinaria	2				7	2	5				7	2	5
D-35 Suministro Energía	1				3	2	1				3	2	1
E-36,37,38,39 Suministro agua,saneamiento,gestión residuos													
F-41,42,43 Construcción	1							45	39	6	45	39	6
G-45 Venta y reparac vehiculos													
G-46 Comercio por Mayor	1				5	4	1				5	4	1
G-47 Comercio por menor	2	4	2	2	2		2				6	2	4
H-49 Transporte terrestre	1							8	7	1	8	7	1
H-50 Transp marítimo													
H-51 Transp aéreo													
H-52 Almacenamiento y Actvs. anexas transp													
H-53 Actvs postales y correos													
I-55,56 Hostelería	10	105	53	52	1	1		30	10	20	136	64	72
J-58,59,60 Edición, Actvs cine, video, musica, tv, radio	1				7	2	5				7	2	5
J-61 Telecomunicaciones													
J-62 Actvs Informáticas													
J-63 Servicios Información													
K-64,65,66 Actvs financieras y seguros													
K-68 Actvs inmobiliarias													
M-69-75 Actvs Profesionales, científicas y técnicas	1				9	5	4				9	5	4
N-77-82 Actvs admntvas, y servs auxiliares	1	3		3	2		2				5		5
O-84 Admon Pública, Defensa y Seg Social													
P-85 Educación													
Q-86,87,88 Actvs. Sanitarias y Servs. sociales													
R-90,91,92,93 Actvs. Artísticas, recreativas y de entrenamiento													
S-94,95,96 Otros Servicios	1	1		1							1		1
T-97,98 Actvs. de los Hogares: empleadores domésticos, bienes y servicios													
U-99 Actvs. Organizaciones y Organismos extraterritoriales													
TOTAL GIPUZKOA	45	466	367	99	57	35	22	177	109	68	700	511	189



Nº de Exptes Autorizados y/o Comunicados y Personas Afectadas por Regulación de Empleo en BIZKAIA por Ramas de Actividad según CNAE-2009

Enplegu-erregulazioaren bitartez espediente baimendu edo-eta komunikatuak eta eragindako langileak BIZKAIA n 2009ko jardun-kodearen arabera

2024-06

Actividad Jarduera	NºExptes Expt zb.	Suspensión Etendura	Hombres		Mujeres		Rescisión			Total Afect.		Hombres		Mujeres	
			Gizonak	Emakum.	Murrizketa	Gizonak	Emakum.	Hausketa	Gizonak	Emakum.	Guztira	Gizonak	Emakum.		
A- Agropesquero	3	45	45				12	12			57	57			
B- Industria Extractiva															
C-10,11,12 Ind alimentación,bebida y tabaco															
C-13,14,15 Ind textil, cuero y calzado															
C-16,17 Ind madera y papel															
C-18 Artes gráficas															
C-19,20,21,22,23 Ind petróleo, química, farmacia, caucho, plástico y prod minerales	4	25	24	1	15	12	3	12	10	2	52	46	6		
C-24,25 Metalurgia y fab. prod metálic	13	1.474	1.341	133	6	2	4				1.480	1.343	137		
C-26,27 Fab. prod inform y elect	1	5	5								5	5			
C-28 Fab. maquinaria	4	220	169	51	70	49	21				290	218	72		
C-29,30 Fab vehiculos	4	88	83	5	10	7	3	142	141	1	240	231	9		
C-31Fab. muebles															
C-32,33 Otras ind manufact y Rep. maquinaria															
D-35 Suministro Energía															
E-36,37,38,39 Suministro aqua,saneamiento,qestión residuos															
F-41,42,43 Construcción	7	64	64		11	6	5	35	20	15	110	90	20		
G-45 Venta y reparac vehiculos	1	7	4	3							7	4	3		
G-46 Comercio por Mayor	1	13	2	11							13	2	11		
G-47 Comercio por menor	1	1	1								1	1			
H-49 Transporte terrestre															
H-50 Transp marítimo															
H-51 Transp aéreo															
H-52 Almacenamiento y Activs. anexas transp	2	49	48	1							49	48	1		
H-53 Actvs postales y correos															
I-55,56 Hostelería	5	13	6	7				23	10	13	36	16	20		
J-58,59,60 Edición, Activs cine, video, musica, tv, radio	2	9	7	2							9	7	2		
J-61 Telecomunicaciones															
J-62 Actvs Informáticas	1	4	3	1							4	3	1		
J-63 Servicios Información															
K-64,65,66 Activs financieras y seguros															
K-68 Activs inmobiliarias															
M-69-75 Activs Profesionales, científicas y técnicas	2	19	14	5	7	3	4				26	17	9		
N-77-82 Activs admtnvs, y servs auxiliares	6	124	60	64	3		3				127	60	67		
O-84 Admon Pública, Defensa y Seg Social															
P-85 Educación	2							13	4	9	13	4	9		
Q-86,87,88 Activs. Sanitarias y Servs. sociales	1	71	12	59							71	12	59		
R-90,91,92,93 Activs. Artísticas, recreativas y de entretenimiento	1	7	2	5							7	2	5		
S-94,95,96 Otros Servicios	1	1		1							1		1		
T-97,98 Activs. de los Hogares: empleadores domésticos, bienes y servicios															
U-99 Activs. Organizaciones y Organismos extraterritoriales															
TOTAL BIZKAIA	62	2.239	1.890	349	122	79	43	237	197	40	2.598	2.166	432		



Nº de Exptes Autorizados y/o Comunicados y Personas Afectadas por Regulación de Empleo en la CAE según Causa por TH - 2024

Enplegu-erregulazioaren bitartez espediente baimendu edo-eta komunikatuak eta eragindako langileak EAEn kausaren arabera, lurraldeka - 2024

2024-06

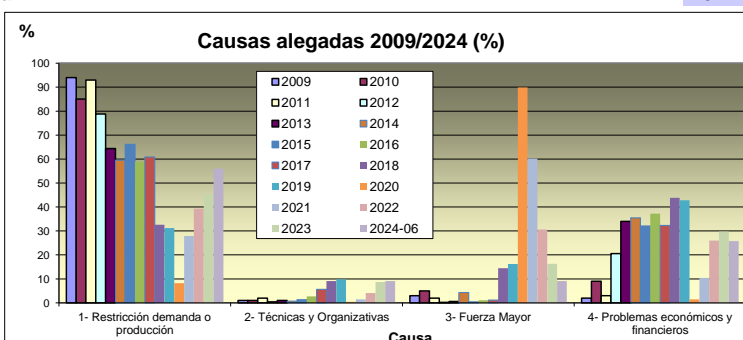
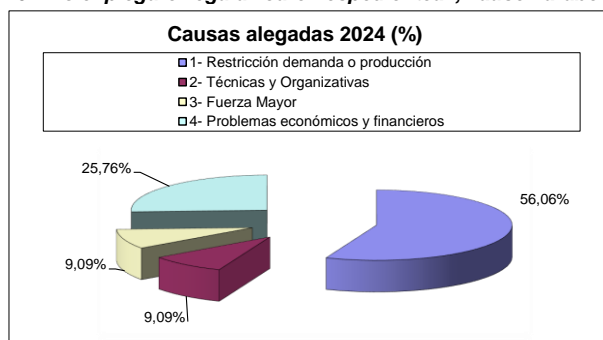
Causa Kausa	NºExptes Expt zb.	Suspensión Etendura	Hombres Gizonak	Mujeres Emakum.	Reducción Murrizketa	Hombres Gizonak	Mujeres Emakum.	Rescisión Hausketa	Hombres Gizonak	Mujeres Emakum.	Total Afect. Guztira	Hombres Gizonak	Mujeres Emakumeak
1- Restricción demanda o producción	17	1.631	1.415	216	42	37	5	21	13	8	1.694	1.465	229
2- Técnicas y Organizativas	3	17	10	7							17	10	7
3- Fuerza Mayor													
4- Problemas económicos y financieros	5	199	188	11	5	4	1	14	14		218	206	12
5- Procesos concursales y reestructuraciones													
6- Otras													
ARABA	25	1.847	1.613	234	47	41	6	35	27	8	1.929	1.681	248
1- Restricción demanda o producción	17	329	276	53	25	15	10				354	291	63
2- Técnicas y Organizativas	5	54	27	27				8	7	1	62	34	28
3- Fuerza Mayor	8	69	51	18	1	1					70	52	18
4- Problemas económicos y financieros	15	14	13	1	31	19	12	169	102	67	214	134	80
5- Procesos concursales y reestructuraciones													
6- Otras													
GIPUZKOA	45	466	367	99	57	35	22	177	109	68	700	511	189
1- Restricción demanda o producción	40	1.943	1.655	288	105	72	33	12	10	2	2.060	1.737	323
2- Técnicas y Organizativas	4	196	143	53							196	143	53
3- Fuerza Mayor	4	71	70	1							71	70	1
4- Problemas económicos y financieros	14	29	22	7	17	7	10	225	187	38	271	216	55
5- Procesos concursales y reestructuraciones													
6- Otras													
BIZKAIA	62	2.239	1.890	349	122	79	43	237	197	40	2.598	2.166	432
1- Restricción demanda o producción	74	3.903	3.346	557	172	124	48	33	23	10	4.108	3.493	615
2- Técnicas y Organizativas	12	267	180	87				8	7	1	275	187	88
3- Fuerza Mayor	12	140	121	19	1	1					141	122	19
4- Problemas económicos y financieros	34	242	223	19	53	30	23	408	303	105	703	556	147
5- Procesos concursales y reestructuraciones													
6- Otras													
CAE	132	4.552	3.870	682	226	155	71	449	333	116	5.227	4.358	869

Datos acumulados año 2024 / 2024ko datu metatuak

TH LH	NºExptes Expt zb.	Suspensión Etendura	Hombres Gizonak	Mujeres Emakum.	Reducción Murrizketa	Hombres Gizonak	Mujeres Emakum.	Rescisión Hausketa	Hombres Gizonak	Mujeres Emakum.	Total Afect. Guztira	Hombres Gizonak	Mujeres Emakumeak
Araba	25	1.847	1.613	234	47	41	6	35	27	8	1.929	1.681	248
Gipuzkoa	45	466	367	99	57	35	22	177	109	68	700	511	189
Bizkaia	62	2.239	1.890	349	122	79	43	237	197	40	2.598	2.166	432
CAE	132	4.552	3.870	682	226	155	71	449	333	116	5.227	4.358	869

2024ko enplegu-erregulazioaren espedienteak, kausen arabera

2024-06



Fuente: Dirección de Trabajo y Seguridad Social / Iturria: Lan eta Gizarte Segurantzazuzendaritza

https://www.euskadi.eus/web01-s2lanju/es/contenidos/informacion/estadisticastrabajo/es_estraba/index.shtml#empleo

Datos provisionales / Behin behineko datuak



Nº de Exptes Autorizados y/o Comunicados y Personas Afectadas por Regulación de Empleo en la CAE por Comarcas y TH - 2024

Enplegu-erregulazioaren bitartez espediente baimendu edo-eta komunikatuak eta eragindako langileak EAEn, eskualdeka eta lurraldeka

2024-06

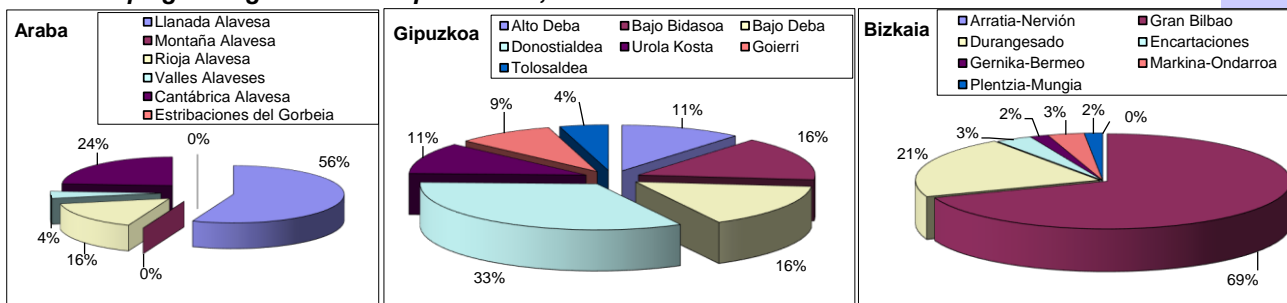
Eskualdea Comarca	NºExptes Expt zb.	Suspensión Etendura	Hombres		Mujeres		Reducción Murritzeta	Hombres		Mujeres		Rescisión Hausketa	Hombres		Mujeres		Total Afect. Guztira	Hombres		Mujeres	
			Gizonak	Emakum.	Gizonak	Emakum.		Gizonak	Emakum.	Gizonak	Emakum.		Gizonak	Emakum.	Gizonak	Emakum.					
Llanada Alavesa	14	714	549	165	37	33	4	35	27	8	786	609	177								
Montaña Alavesa																					
Rioja Alavesa	4	22	21	1	6	5	1				28	26	2								
Valles Alaveses	1	5	4	1							5	4	1								
Cantábrica Alavesa	6	1.106	1.039	67	4	3	1				1.110	1.042	68								
Estribaciones del Gorbeia																					
ARABA	25	1.847	1.613	234	47	41	6	35	27	8	1.929	1.681	248								
Alto Deba	5	41	37	4	9	5	4	6	2	4	56	44	12								
Bajo Bidasoa	7	44	19	25				72	33	39	116	52	64								
Bajo Deba	7	57	43	14	13	6	7	7	1	6	77	50	27								
Donostialdea	15	87	52	35	11	4	7	80	65	15	178	121	57								
Urola Kosta	5	66	66		6	6		6	3	3	78	75	3								
Goierri	4	17	12	5	15	12	3	6	5	1	38	29	9								
Tolosaldea	2	154	138	16	3	2	1				157	140	17								
GIPUZKOA	45	466	367	99	57	35	22	177	109	68	700	511	189								
Arratia-Nervión																					
Gran Bilbao	43	1.163	960	203	61	44	17	64	31	33	1.288	1.035	253								
Durangesado	13	1.012	873	139	54	29	25	7	3	4	1.073	905	168								
Encartaciones	2				7	6	1	12	10	2	19	16	3								
Gernika-Bermeo	1	41	34	7							41	34	7								
Markina-Ondarroa	2	23	23					12	12		35	35									
Plentzia-Mungia	1							142	141	1	142	141	1								
BIZKAIA	62	2.239	1.890	349	122	79	43	237	197	40	2.598	2.166	432								

Datos acumulados año 2024 / 2024ko datu metatuak

TH LH	NºExptes Expt zb.	Suspensión Etendura	Hombres Gizonak	Mujeres Emakum.	Reducción Murritzeta	Hombres Gizonak	Mujeres Emakum.	Rescisión Hausketa	Hombres Gizonak	Mujeres Emakum.	Total Afect. Guztira	Hombres Gizonak	Mujeres Emakum.
Araba	25	1.847	1.613	234	47	41	6	35	27	8	1.929	1.681	248
Gipuzkoa	45	466	367	99	57	35	22	177	109	68	700	511	189
Bizkaia	62	2.239	1.890	349	122	79	43	237	197	40	2.598	2.166	432
CAE	132	4.552	3.870	682	226	155	71	449	333	116	5.227	4.358	869

2024ko enplegu-erregulazioaren espedienteak, lurralde historiko eta eskualdeen arabera

2024-06



Fuente: Dirección de Trabajo y Seguridad Social / Iturria: Lan eta Gizarte Segurantzza Zuzendaritza

Datos provisionales / Behin behineko datuak

https://www.euskadi.eus/web01-s2lanju/es/contenidos/informacion/estadistica/trabajo/es_estraba/index.shtml#empleo



Nº de Exptes Autorizados y/o Comunicados y Personas Afectadas por Regulación de Empleo en la CAE 2023 / 2024 por mes y TH

Enplegu-erregulazioaren bitartez 2023/2024ko espediente baimendu edo-eta komunikatuak eta eragindako langileak EAEn, hilabeteka eta lurraldeka

2024-06

Mes Hilab.	TH LH	NºExptes / Expt zb.			Suspensión / Etendura			Reducción / Murrizketa			Rescisión / Hausketa			Total Afect. / Guztira		
		2023	2024	Δ n/n-1	2022	2023	Δ n/n-1	2022	2023	Δ n/n-1	2022	2023	Δ n/n-1	2022	2023	Δ n/n-1
	Araba	3	2	-33,33	33	200	506,06				14		-100,00	47	200	325,53
	Gipuzkoa	16	9	-43,75	24	205	754,17	188	4	-97,87	46	45	-2,17	258	254	-1,55
	Bizkaia	27	10	-62,96	693	307	-55,70	13	3	-76,92	21	4	-80,95	727	314	-56,81
1	CAE	46	21	-54,35	750	712	-5,07	201	7	-96,52	81	49	-39,51	1.032	768	-25,58
	Araba	4	3	-25,00	12	850	6.983,33				39		-100,00	51	850	1.566,67
	Gipuzkoa	9	9		169	37	-78,11	4	31	675,00				173	68	-60,69
	Bizkaia	12	15	25,00	90	565	527,78	27	15	-44,44				117	580	395,73
2	CAE	25	27	8,00	271	1.452	435,79	31	46	48,39	39		-100,00	341	1.498	339,30
	Araba	5	8	60,00	45	60	33,33	1	35	3.400,00	14	35	150,00	60	130	116,67
	Gipuzkoa	8	9	12,50	106	49	-53,77	1	8	700,00	7	30	328,57	114	87	-23,68
	Bizkaia	10	11	10,00	146	1.078	638,36	13	10	-23,08	118	28	-76,27	277	1.116	302,89
3	CAE	23	28	21,74	297	1.187	299,66	15	53	253,33	139	93	-33,09	451	1.333	195,57
	Araba	1	5	400,00	29	497	1.613,79		12					29	509	1.655,17
	Gipuzkoa	5	6	20,00	213	24	-88,73				57	63	10,53	270	87	-67,78
	Bizkaia	7	5	-28,57	160	65	-59,38	2		-100,00				162	65	-59,88
4	CAE	13	16	23,08	402	586	45,77	2	12	500,00	57	63	10,53	461	661	43,38
	Araba	4	5	25,00	73	209	186,30				15		-100,00	88	209	137,50
	Gipuzkoa	7	3	-57,14	254	43	-83,07	2	5	150,00	29	17	-41,38	285	65	-77,19
	Bizkaia	7	7		87	115	32,18	1	17	1.600,00	26	153	488,46	114	285	150,00
5	CAE	18	15	-16,67	414	367	-11,35	3	22	633,33	70	170	142,86	487	559	14,78
	Araba	5	2	-60,00	153	31	-79,74	59		-100,00	7		-100,00	219	31	-85,84
	Gipuzkoa	7	9	28,57	29	108	272,41	9	9		70	22	-68,57	108	139	28,70
	Bizkaia	14	14		351	109	-68,95	18	77	327,78	69	52	-24,64	438	238	-45,66
6	CAE	26	25	-3,85	533	248	-53,47	86	86		146	74	-49,32	765	408	-46,67
7	CAE															
8	CAE															
9	CAE															
10	CAE															
11	CAE															
12	CAE															

Datos acumulados años 2023-2024 / 2023-2024ko datu metatuak

2024-06

Mes Hilab.	TH LH	NºExptes / Expt zb.			Suspensión / Etendura			Reducción / Murrizketa			Rescisión / Hausketa			Total Afect. / Guztira		
		2023	2024	Δ v/v-1	2023	2024	Δ v/v-1	2023	2024	Δ v/v-1	2023	2024	Δ v/v-1	2023	2024	Δ v/v-1
Total	Araba	22	25	13,64	345	1.847	435,36	60	47	-21,67	89	35	-60,67	494	1.929	290,49
Acumula	Gipuzkoa	52	45	-13,46	795	466	-41,38	204	57	-72,06	209	177	-15,31	1.208	700	-42,05
Guztira	Bizkaia	77	62	-19,48	1.527	2.239	46,63	74	122	64,86	234	237	1,28	1.835	2.598	41,58
Metatuta	CAE	151	132	-12,58	2.667	4.552	70,68	338	226	-33,14	532	449	-15,60	3.537	5.227	47,78



Expedientes autorizados y trabajadores/as afectados por regulación de empleo en Euskadi 1994/2024

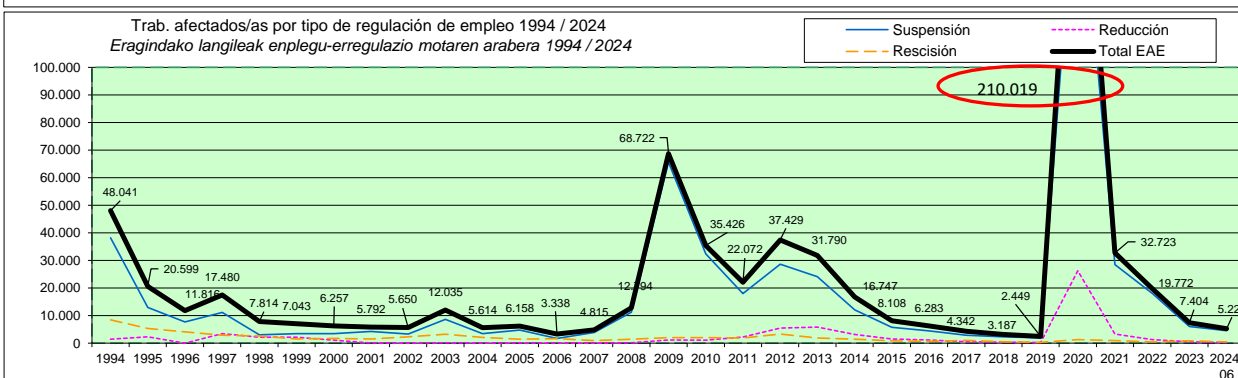
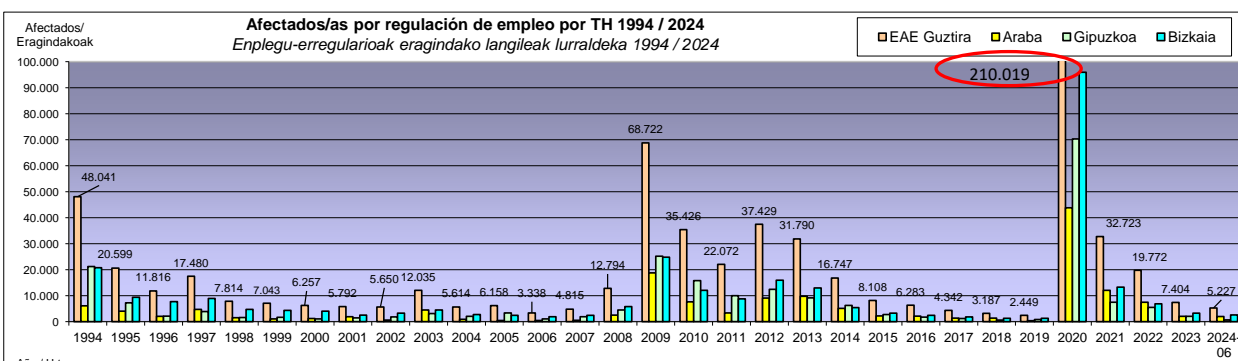
Enplegu-erregulazioaren bitartez espediente baimenduak eta eragindako langileak 1994 eta 2024ko bitartean EAEn

AÑO URTE	NºExptes Espte kop.	Δ n/n-1	Suspensión/Etendura		Reducción/Murrizketa		Rescisión/Hausketa		Total Afectados/Guztira		Δ n/n-1	
			Homb./Giz.	Muj/Emak.	Homb./Giz.	Muj/Emak.	Homb./Giz.	Muj/Emak.	Homb./Giz.	Muj/Emak.	Ho. / Giz.	Mu./Em.
1994	2.155	-46,68	38.179		1.411		8.451		48.041			-44,25
			34.132	4.047	1.335	76	7.220	1.231	42.687	5.354	-44,03	-45,92
1995	588	-72,71	12.965		2.294		5.340		20.599			-57,12
			11.093	1.872	2.091	203	4.616	724	17.800	2.799	-58,30	-47,72
1996	419	-28,74	7.696		30		4.090		11.816			-42,64
			6.655	1.041	15	15	3.213	877	9.883	1.933	-44,48	-30,94
1997	391	-6,68	11.155		3.424		2.901		17.480			47,94
			9.756	1.399	2.992	432	2.305	596	15.053	2.427	52,31	25,56
1998	191	-51,15	3.046		2.172		2.596		7.814			-55,30
			2.409	637	1.906	266	2.255	341	6.570	1.244	-56,35	-48,74
1999	203	6,28	3.441		2.129		1.473		7.043			-9,97
			2.680	761	1.845	284	1.176	297	5.701	1.342	-13,23	7,88
2000	179	-11,82	3.442		1.064		1.751		6.257			-11,16
			2.801	641	912	152	1.370	381	5.083	1.174	-10,84	-12,52
2001	226	26,26	4.252		32		1.508		5.792			-7,43
			3.518	734	23	9	1.174	334	4.715	1.077	-7,24	-8,26
2002	211	-6,64	3.331		21		2.298		5.650			-2,45
			2.643	688	9	12	1.646	652	4.298	1.352	-8,84	25,53
2003	292	38,39	8.624		155		3.256		12.035			113,01
			7.445	1.179	133	22	2.546	710	10.124	1.911	135,55	41,35
2004	261	-10,62	3.478		25		2.111		5.614			-53,35
			2.859	619	12	13	1.715	396	4.586	1.028	-54,70	-46,21
2005	328	25,67	4.714		41		1.403		6.158			9,69
			4.212	502	28	13	930	473	5.170	988	12,73	-3,89
2006	173	-47,26	1.704		4		1.630		3.338			-45,79
			1.388	316	1	3	1.285	345	2.674	664	-48,28	-32,79
2007	282	63,01	3.856		17		942		4.815			44,25
			3.262	594	8	9	759	183	4.029	786	50,67	18,37
2008	496	75,89	11.216		108		1.470		12.794			165,71
			9.280	1.936	79	29	1.037	433	10.396	2.398	158,03	205,09
2009	2.565	417,14	65.574		1.170		1.978		68.722			437,14
			54.470	11.104	948	222	1.519	459	56.937	11.785	447,68	391,45
2010	1.993	-22,30	32.349		1.051		2.026		35.426			-48,45
			26.547	5.802	751	300	1.538	488	28.836	6.590	-49,35	-44,08
2011	1.560	-21,73	17.991		2.203		1.878		22.072			-37,70
			14.615	3.376	1.398	805	1.387	491	17.400	4.672	-39,66	-29,10
2012	2.636	68,97	28.627		5.466		3.336		37.429			69,58
			23.550	5.077	3.491	1.975	2.717	619	29.758	7.671	71,02	64,19
2013	2.426	-7,97	24.104		5.814		1.872		31.790			-15,07
			19.499	4.605	3.707	2.107	1.356	516	24.562	7.228	-17,46	-5,77
2014	1.434	-40,89	12.091		3.196		1.460		16.747			-47,32
			10.084	2.007	1.984	1.212	980	480	13.048	3.699	-46,88	-48,82
2015	695	-51,53	5.718		1.530		860		8.108			-51,59
			4.798	920	997	533	518	342	6.313	1.795	-51,62	-51,47
2016	446	-35,83	4.473		1.172		638		6.283			-22,51
			3.813	660	825	347	470	168	5.108	1.175	-19,09	-34,54
2017	266	-40,36	2.864		481		997		4.342			-30,89
			2.230	634	274	207	683	314	3.187	1.155	-37,61	-1,70
2018	187	-29,70	2.299		355		533		3.187			-26,60
			1.981	318	213	142	388	145	2.582	605	-18,98	-47,62
2019	173	-7,49	1.933		219		297		2.449			-23,16
			1.527	406	103	116	178	119	1.808	641	-29,98	5,95
2020	30.690	16.311,76	182.463		26.243		1.313		210.019			8475,70
			101.358	81.105	15.593	10.650	991	322	117.942	92.077	6423,34	14264,59
2021	1.858	-93,95	28.477		3.332		914		32.723			-84,42
			21.556	6.921	2.101	1.231	608	306	24.265	8.458	-79,43	-90,81
2022	565	-98,16	18.070		1.265		437		19.772			-90,59
			14.352	3.718	786	479	283	154	15.421	4.351	-86,92	-95,27
2023	276	-85,15	6.051		525		828		7.404			-77,37
			4.980	1.071	364	161	478	350	5.822	1.582	-76,01	-81,30
2024 06	132	-76,64	4.552		226		449		5.227			-73,56
			3.870	682	155	71	333	116	4.358	869	-71,74	-80,03



Afectados/as por regulación de empleo 1994 / 2024 - Enplegu-erregulazioa 1994 / 2024, eragindakoak

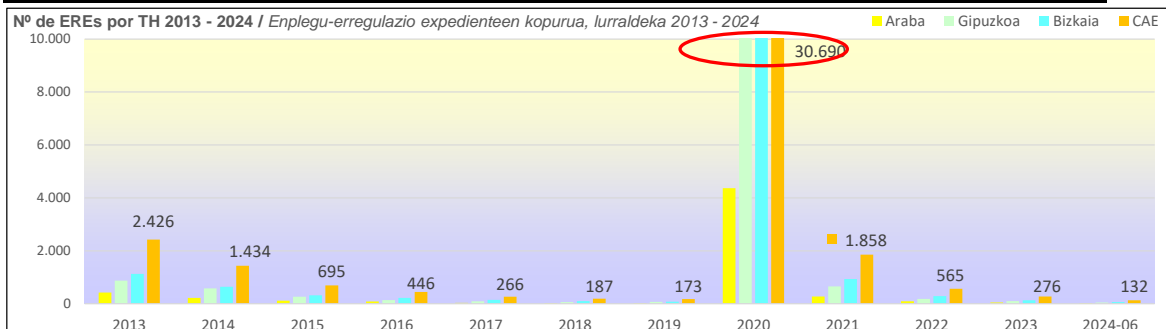
Año Urte	Nº EREs		Por tipo de regulación/ Erregulazio mota			Por TH / Lurradearen arabera			Por sexo / Sexuaren arabera	
	Total EAE EAE Guzтира	Total EAE EAE Guzтира	Suspensión Etenura	Reducción Murritzeta	Rescisión Hausketa	Alava Araba	Guipuzcoa Gipuzkoa	Vizcaya Bizkaia	Hombres Gizonak	Mujeres Emakumeak
1994	588	48.041	38.179	1.411	8.451	6.088	21.229	20.724	42.687	5.354
1995	419	20.599	12.965	2.294	5.340	3.986	7.233	9.380	17.800	2.799
1996	391	11.816	7.696	30	4.090	2.006	2.126	7.684	9.883	1.933
1997	191	17.480	11.155	3.424	2.901	4.702	3.889	8.889	15.053	2.427
1998	203	7.814	3.046	2.172	2.596	1.530	1.594	4.690	6.570	1.244
1999	179	7.043	3.441	2.129	1.473	1.039	1.685	4.319	5.701	1.342
2000	226	6.257	3.442	1.064	1.751	1.194	1.057	4.006	5.083	1.174
2001	211	5.792	4.252	32	1.508	1.909	1.399	2.484	4.715	1.077
2002	292	5.650	3.331	21	2.298	559	1.797	3.294	4.298	1.352
2003	261	12.035	8.624	155	3.256	4.463	3.122	4.450	10.124	1.911
2004	328	5.614	3.478	25	2.111	885	2.013	2.716	4.586	1.028
2005	173	6.158	4.714	41	1.403	453	3.318	2.387	5.170	988
2006	282	3.338	1.704	4	1.630	461	1.015	1.862	2.674	664
2007	496	4.815	3.856	17	942	505	1.888	2.422	4.029	786
2008	2.565	12.794	11.216	108	1.470	2.484	4.504	5.806	10.396	2.398
2009	1.993	68.722	65.574	1.170	1.978	18.744	25.190	24.788	56.937	11.785
2010	1.560	35.426	32.349	1.051	2.026	7.603	15.808	12.015	28.836	6.590
2011	2.636	22.072	17.991	2.203	1.878	3.372	9.971	8.729	17.400	4.672
2012	2.426	37.429	28.627	5.466	3.336	9.049	12.426	15.954	29.758	7.671
2013	2.426	31.790	24.104	5.814	1.872	9.747	9.102	12.941	24.562	7.228
2014	1.434	16.747	12.091	3.196	1.460	5.064	6.273	5.410	13.048	3.699
2015	695	8.108	5.718	1.530	860	2.181	2.691	3.236	6.313	1.795
2016	446	6.283	4.473	1.172	638	2.099	1.746	2.438	5.108	1.175
2017	266	4.342	2.864	481	997	1.330	1.188	1.824	3.187	1.155
2018	187	3.187	2.299	355	533	1.364	565	1.258	2.582	605
2019	173	2.449	1.933	219	297	365	845	1.239	1.808	641
2020	30.690	210.019	182.463	26.243	1.313	43.821	70.282	95.916	117.942	92.077
2021	1.858	32.723	28.477	3.332	914	12.021	7.472	13.230	24.265	8.458
2022	565	19.772	18.070	1.265	437	7.496	5.449	6.827	15.421	4.351
2023	276	7.404	6.051	525	828	2.076	2.076	3.252	5.822	1.582
2024-06	132	5.227	4.552	226	449	1.929	700	2.598	4.358	869





Nº de EREs y Afectados/as por regulación de empleo 2012 / 2023 - Enplegu-erregulazioa 2012 / 2023 kopurua eta eragindakoak

Año Urte	TH TH	Nº EREs ERE kop.		Afectados/as Eragindak		Por tipo de regulación/Erregulazio mota		
		Total CAE EAE Guztira	% Δ n/n-1	Total CAE EAE Guztira	% Δ n/n-1	Suspensión Etendura	Reducción Murrizketa	Rescisión Hausketa
2013	Araba	425	-9,57	9.747	7,71	8.191	1.239	317
	Gipuzkoa	872	-0,34	9.102	-26,75	6.762	1.744	596
	Bizkaia	1.129	-12,55	12.941	-18,89	9.151	2.831	959
	CAE	2.426	-7,97	31.790	-15,07	24.104	5.814	1.872
2014	Araba	219	-48,47	5.064	-48,05	4.211	589	264
	Gipuzkoa	578	-33,72	6.273	-31,08	4.765	1.071	437
	Bizkaia	637	-43,58	5.410	-58,19	3.115	1.536	759
	CAE	1.434	-40,89	16.747	-47,32	12.091	3.196	1.460
2015	Araba	114	-47,95	2.181	-56,93	1.902	206	73
	Gipuzkoa	267	-53,81	2.691	-57,10	1.661	560	470
	Bizkaia	314	-50,71	3.236	-40,18	2.155	764	317
	CAE	695	-51,53	8.108	-51,59	5.718	1.530	860
2016	Araba	87	-23,68	2.099	-3,76	1.784	241	74
	Gipuzkoa	140	-47,57	1.746	-35,12	1.107	278	361
	Bizkaia	219	-30,25	2.438	-24,66	1.582	653	203
	CAE	446	-35,83	6.283	-22,51	4.473	1.172	638
2017	Araba	30	-65,52	2.864	36,45	1.190	65	75
	Gipuzkoa	91	-35,00	481	-72,45	689	136	363
	Bizkaia	145	-33,79	997	-59,11	985	280	559
	CAE	266	-40,36	4.342	-30,89	2.864	481	997
2018	Araba	26	-70,11	1.364	-35,02	1.167	102	95
	Gipuzkoa	62	-55,71	565	-67,64	253	143	169
	Bizkaia	99	-54,79	1.258	-48,40	879	110	269
	CAE	187	-58,07	3.187	-49,28	2.299	355	533
2019	Araba	27	-68,97	365	-82,61	288	26	51
	Gipuzkoa	70	-50,00	845	-51,60	586	110	149
	Bizkaia	76	-65,30	1.239	-49,18	1.059	83	97
	CAE	173	-61,21	2.449	-61,02	1.933	219	297
2020	Araba	4.368	14460,00	43.821	1430,06	39.590	4.144	87
	Gipuzkoa	11.334	12354,95	70.282	14511,64	58.836	11.103	343
	Bizkaia	14.988	10236,55	95.916	9520,46	84.037	10.996	883
	CAE	30.690	11437,59	210.019	4736,92	182.463	26.243	1.313
2021	Araba	273	950,00	12.021	781,30	11.385	429	207
	Gipuzkoa	652	951,61	7.472	1222,48	6.141	1.157	174
	Bizkaia	933	842,42	13.230	951,67	10.951	1.746	533
	CAE	1.858	893,58	32.723	926,76	28.477	3.332	914
2022	Araba	90	233,33	7.496	1953,70	7.327	149	20
	Gipuzkoa	184	162,86	5.449	544,85	4.815	514	120
	Bizkaia	291	282,89	6.827	451,01	5.928	602	297
	CAE	565	226,59	19.772	707,35	18.070	1.265	437
2023	Araba	47	-98,92	2.076	-95,26	1.871	61	144
	Gipuzkoa	97	-99,14	2.076	-97,05	1.539	309	228
	Bizkaia	132	-99,12	3.252	-96,61	2.641	155	456
	CAE	276	-99,10	7.404	-96,47	6.051	525	828
2024-06	Araba	25	-90,84	1.929	-83,95	1.847	47	35
	Gipuzkoa	45	-93,10	700	-90,63	466	57	177
	Bizkaia	62	-93,35	2.598	-80,36	2.239	122	237
	CAE	132	-92,90	5.227	-84,03	4.552	226	449



Fuente: Dirección de Trabajo y Seguridad Social / Iturria: Lan eta Gizarte-Segurantzazuzendaritza

Datos provisionales / Behin behineko datuak

https://www.euskadi.eus/web01-s2lanju/es/contenidos/informacion/estadisticatrabajo/es_estraba/index.shtml#empleo



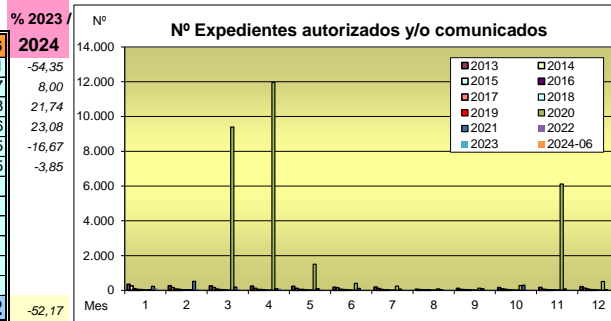
Exptes Autorizados y/o Comunicados y Afectados/as por Regulación de Empleo en la CAE por mes - 2013 / 2024
 Enplegu-erregulazioaren bitartez espediente baimendu edo-eta komunikatuak eta eragindako langileak EAEn, hilabeteka - 2013 / 2024

2024-06

EXPEDIENTES DE REGULACION DE EMPLEO

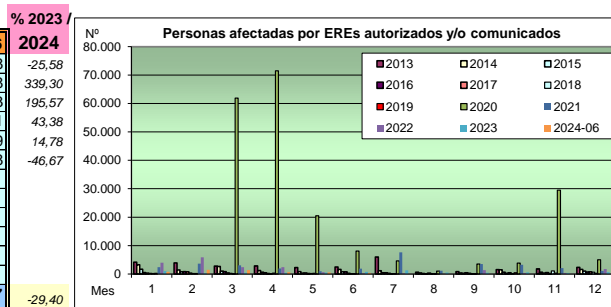
Nº Exptes autorizados y/o comunicados

Mes	2013	2014	2015	2016	2017	2018	2019	2020	2021	2022	2023	2024-06
1	348	251	95	54	37	34	20	30	228	123	46	21
2	265	160	75	62	33	31	33	30	522	83	25	27
3	257	163	73	45	28	17	10	9.395	188	72	23	28
4	241	119	55	36	16	10	14	11.959	91	107	13	16
5	232	119	52	48	28	17	11	1.508	99	37	18	15
6	181	148	65	40	21	17	13	406	112	19	26	25
7	193	103	56	35	12	8	8	242	75	18	30	
8	60	45	14	9	14	6	10	86	26	9	19	
9	111	52	41	21	14	4	9	128	96	18	15	
10	158	88	57	23	22	11	14	281	294	25	17	
11	173	64	37	27	17	16	18	6.112	83	22	17	
12	207	122	75	46	24	16	13	513	44	32	27	
Tot	2.426	1.434	695	446	266	187	173	30.690	1.858	565	276	132



Personas afectadas por EREs autorizados y/o comunicados

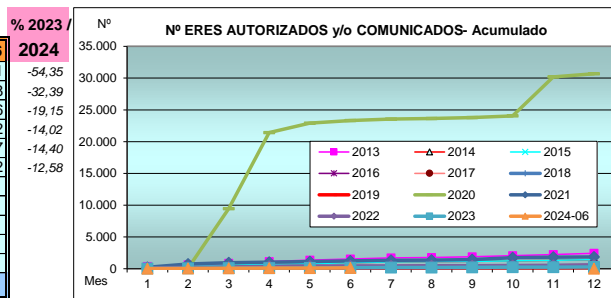
Mes	2013	2014	2015	2016	2017	2018	2019	2020	2021	2022	2023	2024-06
1	4.198	3.227	1.712	492	301	275	178	258	2.429	3.981	1.032	768
2	3.938	1.452	803	840	751	352	189	202	3.631	5.895	341	1.498
3	2.826	2.700	1.063	820	378	260	124	61.901	3.065	2.415	451	1.333
4	2.844	1.219	628	469	215	68	339	71.489	1.952	2.406	461	661
5	2.305	833	303	396	215	157	249	20.475	960	617	487	559
6	2.503	1.631	752	790	220	119	107	8.105	1.913	278	765	408
7	6.018	1.185	431	478	238	29	127	4.613	7.620	271	1.301	
8	634	390	163	63	314	87	81	1.032	1.147	42	533	
9	826	370	241	447	258	16	64	3.529	3.519	1.341	449	
10	1.573	1.474	616	219	469	100	421	3.852	3.277	388	567	
11	1.813	641	346	545	209	1.099	317	29.522	2.112	413	359	
12	2.312	1.625	1.050	724	774	625	253	5.041	1.098	1.725	658	
Tot	31.790	16.747	8.108	16.747	8.108	3.187	2.449	210.019	32.723	19.772	7.404	5.227



EXPEDIENTES DE REGULACION DE EMPLEO

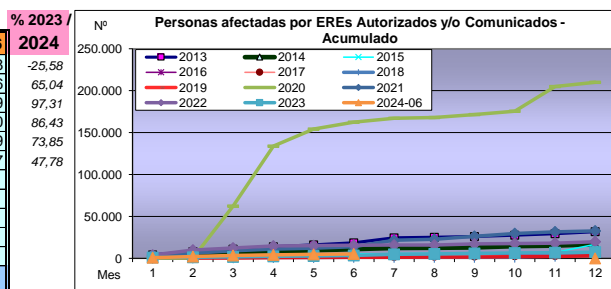
Nº EREs autorizados/comunicados-Datos acumulados

MES	2013	2014	2015	2016	2017	2018	2019	2020	2021	2022	2023	2024-06
1	348	251	251	95	54	37	34	30	228	123	46	21
2	613	411	411	170	116	70	65	60	750	206	71	48
3	870	574	574	243	161	98	82	9.455	938	278	94	76
4	1.111	693	693	298	197	114	92	21.414	1.029	385	107	92
5	1.343	812	812	350	245	142	109	22.922	1.128	422	125	107
6	1.524	960	960	415	285	163	126	23.328	1.240	441	151	132
7	1.717	1.063	1.063	471	320	175	134	23.570	1.315	459	181	
8	1.777	1.108	1.108	485	329	189	140	23.656	1.341	468	200	
9	1.888	1.160	1.160	526	350	203	144	23.784	1.437	486	215	
10	2.046	1.248	1.248	583	373	225	155	24.065	1.731	511	232	
11	2.219	1.312	1.312	620	400	242	171	30.177	1.814	533	249	
12	2.426	1.434	1.434	695	446	266	187	30.690	1.858	565	276	



Total Afectados - Datos acumulados

MES	2013	2014	2015	2016	2017	2018	2019	2020	2021	2022	2023	2024-06
1	4.198	3.227	1.712	492	301	275	178	258	2.429	3.981	1.032	768
2	8.136	4.679	2.515	1.332	1.052	627	367	460	6.060	9.876	1.373	2.266
3	10.962	7.379	3.578	2.152	1.430	887	491	62.361	9.125	12.291	1.824	3.599
4	13.806	8.598	4.206	2.621	1.645	955	830	133.850	11.077	14.697	2.285	4.260
5	16.111	9.431	4.509	3.017	1.860	1.112	1.079	154.325	12.037	15.314	2.772	4.819
6	18.614	11.062	5.261	3.807	2.080	1.231	1.186	162.430	13.950	15.592	3.537	5.227
7	24.632	12.247	5.692	4.285	2.318	1.260	1.313	167.043	21.570	15.863	4.838	
8	25.266	12.637	5.855	4.348	2.632	1.347	1.394	168.075	22.717	15.905	5.371	
9	26.092	13.007	6.096	4.795	2.890	1.363	1.458	171.604	26.236	17.246	5.820	
10	27.665	14.481	6.712	5.014	3.359	1.463	1.879	175.456	29.513	17.634	6.387	
11	29.478	15.122	7.058	5.559	3.568	2.562	2.196	204.978	31.625	18.047	6.746	
12	31.790	16.747	16.747	8.108	6.283	4.342	3.187	210.019	32.723	19.772	7.404	





Nº de Exptes Autorizados y/o Comunicados y Personas Afectadas por Regulación de Empleo en la CAE según Rangos de Plantilla por TH - 2024

Enplegu-erregulazioaren bitartez espediente baimendu edo-eta komunikatuak eta eragindako langileak EAEn plantila kopuruaren arabera, lurraldeka - 2024

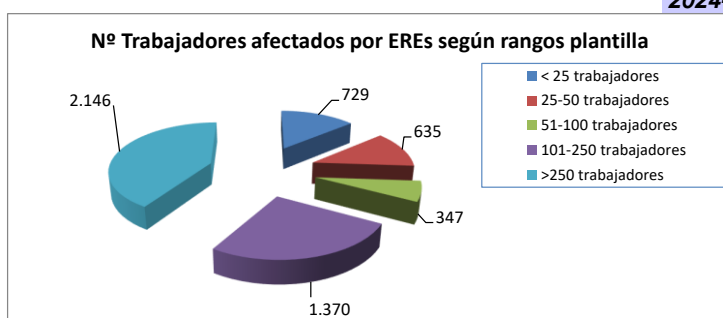
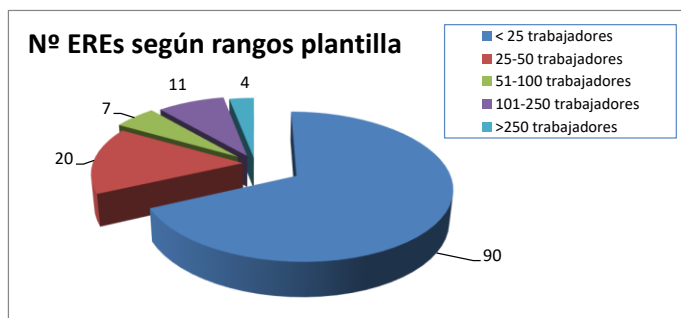
2024-06

Plantilla Plantila kopurua	NºExptes Expt zb.	Suspensión Etendura	Hombres Gizonak	Mujeres Emakum.	Reducción Murrizketa	Hombres Gizonak	Mujeres Emakum.	Rescisión Hausketa	Hombres Gizonak	Mujeres Emakum.	Total Afect. Guztira	Hombres Gizonak	Mujeres Emakumeak
1- Plantilla menor de 25 trabajadores	14	47	38	9	11	9	2	35	27	8	93	74	19
2- Plantilla entre 25 y 50 trabajadores	1	28	18	10							28	18	10
3- Plantilla entre 51 y 100 trabajadores	4	155	139	16	36	32	4				191	171	20
4- Plantilla entre 101 y 250 trabajadores	5	773	629	144							773	629	144
5- Plantilla mayor de 250 trabajadores	1	844	789	55							844	789	55
ARABA	25	1.847	1.613	234	47	41	6	35	27	8	1.929	1.681	248
1- Plantilla menor de 25 trabajadores	38	170	120	50	57	35	22	97	44	53	324	199	125
2- Plantilla entre 25 y 50 trabajadores	5	91	58	33				80	65	15	171	123	48
3- Plantilla entre 51 y 100 trabajadores	1	51	51								51	51	
4- Plantilla entre 101 y 250 trabajadores	1	154	138	16							154	138	16
5- Plantilla mayor de 250 trabajadores													
GIPUZKOA	45	466	367	99	57	35	22	177	109	68	700	511	189
1- Plantilla menor de 25 trabajadores	38	192	148	44	25	16	9	95	56	39	312	220	92
2- Plantilla entre 25 y 50 trabajadores	14	339	265	74	97	63	34				436	328	108
3- Plantilla entre 51 y 100 trabajadores	2	105	103	2							105	103	2
4- Plantilla entre 101 y 250 trabajadores	5	301	194	107				142	141	1	443	335	108
5- Plantilla mayor de 250 trabajadores	3	1.302	1.180	122							1.302	1.180	122
BIZKAIA	62	2.239	1.890	349	122	79	43	237	197	40	2.598	2.166	432
1- Plantilla menor de 25 trabajadores	90	409	306	103	93	60	33	227	127	100	729	493	236
2- Plantilla entre 25 y 50 trabajadores	20	458	341	117	97	63	34	80	65	15	635	469	166
3- Plantilla entre 51 y 100 trabajadores	7	311	293	18	36	32	4				347	325	22
4- Plantilla entre 101 y 250 trabajadores	11	1.228	961	267				142	141	1	1.370	1.102	268
5- Plantilla mayor de 250 trabajadores	4	2.146	1.969	177							2.146	1.969	177
CAE	132	4.552	3.870	682	226	155	71	449	333	116	5.227	4.358	869

Datos acumulados año 2024 / 2024ko datu metatuak

TH LH	NºExptes Expt zb.	Suspensión Etendura	Hombres Gizonak	Mujeres Emakum.	Reducción Murrizketa	Hombres Gizonak	Mujeres Emakum.	Rescisión Hausketa	Hombres Gizonak	Mujeres Emakum.	Total Afect. Guztira	Hombres Gizonak	Mujeres Emakumeak
Araba	25	1.847	1.613	234	47	41	6	35	27	8	1.929	1.681	248
Gipuzkoa	45	466	367	99	57	35	22	177	109	68	700	511	189
Bizkaia	62	2.239	1.890	349	122	79	43	237	197	40	2.598	2.166	432
CAE	132	4.552	3.870	682	226	155	71	449	333	116	5.227	4.358	869

2024-06



Fuente: Dirección de Trabajo y Seguridad Social / Iturria: Lan eta Gizarte Segurantzazuzendaritza

Datos provisionales / Behin behineko datuak



Nº de Exptes Autorizados y/o Comunicados y Personas Afectadas por Regulación de Empleo en la CAE según SA, SL y Otras por TH - 2024

Enplegu-erregulazioaren bitartez espediente baimendu edo-eta komunikatuak eta eragindako langileak EAEn SA, SL eta bestelakoen arabera, lurraldeka - 2024

2024-06

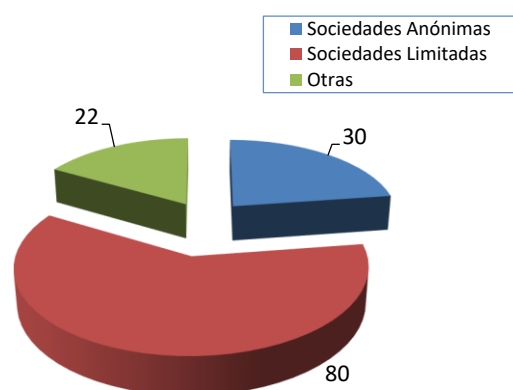
Plantilla	NºExptes	Suspensión	Hombres	Mujeres	Reducción	Hombres	Mujeres	Rescisión	Hombres	Mujeres	Total Afect.	Hombres	Mujeres
Plantilla kopurua	Expt zb.	Etendura	Gizonak	Emakum.	Murrizketa	Gizonak	Emakum.	Hausketa	Gizonak	Emakum.	Guztira	Gizonak	Emakumeak
1- Sociedades Anónimas	6	381	287	94	30	29	1				411	316	95
2- Sociedades Limitadas	18	1.466	1.326	140	17	12	5	28	27	1	1.511	1.365	146
3- Otras	1							7		7	7		7
ARABA	25	1.847	1.613	234	47	41	6	35	27	8	1.929	1.681	248
1- Sociedades Anónimas	6	160	143	17	13	12	1	62	54	8	235	209	26
2- Sociedades Limitadas	26	254	178	76	29	16	13	74	24	50	357	218	139
3- Otras	13	52	46	6	15	7	8	41	31	10	108	84	24
GIPUZKOA	45	466	367	99	57	35	22	177	109	68	700	511	189
1- Sociedades Anónimas	18	1.489	1.341	148	65	38	27	166	163	3	1.720	1.542	178
2- Sociedades Limitadas	36	634	502	132	57	41	16	67	33	34	758	576	182
3- Otras	8	116	47	69				4	1	3	120	48	72
BIZKAIA	62	2.239	1.890	349	122	79	43	237	197	40	2.598	2.166	432
1- Sociedades Anónimas	30	2.030	1.771	259	108	79	29	228	217	11	2.366	2.067	299
2- Sociedades Limitadas	80	2.354	2.006	348	103	69	34	169	84	85	2.626	2.159	467
3- Otras	22	168	93	75	15	7	8	52	32	20	235	132	103
CAE	132	4.552	3.870	682	226	155	71	449	333	116	5.227	4.358	869

Datos acumulados año 2024 / 2024ko datu metatuak

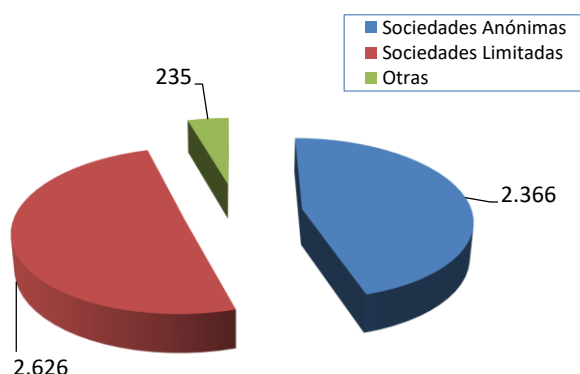
TH	NºExptes	Suspensión	Hombres	Mujeres	Reducción	Hombres	Mujeres	Rescisión	Hombres	Mujeres	Total Afect.	Hombres	Mujeres
LH	Expt zb.	Etendura	Gizonak	Emakum.	Murrizketa	Gizonak	Emakum.	Hausketa	Gizonak	Emakum.	Guztira	Gizonak	Emakumeak
Araba	25	1.847	1.613	234	47	41	6	35	27	8	1.929	1.681	248
Gipuzkoa	45	466	367	99	57	35	22	177	109	68	700	511	189
Bizkaia	62	2.239	1.890	349	122	79	43	237	197	40	2.598	2.166	432
CAE	132	4.552	3.870	682	226	155	71	449	333	116	5.227	4.358	869

2024-06

Nº Exptes según tipo de empresa



Nº Trabajadores Afectados/as según tipo de empresa





Nº de Exptes Autorizados y Personas Afectadas por Regulación de Empleo en ÁLAVA por Municipio

Enplegu-erregulazioaren bitartez espediente baimenduak eta eragindako langileak ARABAn, herriz herri

2024-06

Municipio Udalerría	Nº Exptes Expt zb.	Suspensión Etendura	Hombres Gizonak	Mujeres Emakum.	Reducción Murrizketa	Hombres Gizonak	Mujeres Emakum.	Rescisión Hausketa	Hombres Gizonak	Mujeres Emakum.	Total Afect. Guztira	Hombres Gizonak	Mujeres Emakumeak
Agurain/Salvatierra													
Alegria-Dulantzi													
Amurrio	2	903	848	55							903	848	55
Añana													
Aramaio													
Armiñón													
Arraia-Maeztu													
Arratzua-Ubarrundia													
Artziniega													
Asparrena													
Ayala/Aiara	1	4	3	1							4	3	1
Baños de Ebro/Mañueta													
Barrundia													
Berantevilla													
Bernedo													
Campezo/Kanpezu													
Elburgo/Burgelu													
Elciego													
Elvillar/Bilar													
Erriberagoitia/Ribera Alta													
Harana/Valle de Arana													
Iruña Oka/Iruña de Oca	1				24	24					24	24	
Iruraiz-Gauna													
Kripan													
Kuartango													
Labastida/Bastida	1				6	5	1				6	5	1
Lagrán													
Laguardia	1	17	16	1							17	16	1
Lanciego/Lantziego													
Lantarón													
Lapuebla de Labarca													
Laudio/Llodio	3	199	188	11	4	3	1				203	191	12
Legutio													
Leza													
Moreda de Álava/Moreda Araba													
Navaridas													
Okondo													
Oyón-Oion	2	5	5								5	5	
Peñacerrada-Urizaharra													
Ribera Baja/Erribera Beitia	1	5	4	1							5	4	1
Samaniego													
San Millán/Donemiliaga													
Urkabustaiz													
Valdegovía/Gaubea													
Villabuena de Álava / Eskuernaga													
Vitoria-Gasteiz	13	714	549	165	13	9	4	35	27	8	762	585	177
Yécora/Iekora													
Zalduondo													
Zambrana													
Zigoitia													
Zuia													
TOTAL ARABA	25	1.847	1.613	234	47	41	6	35	27	8	1.929	1.681	248

Fuente: Dirección de Trabajo y Seguridad Social / Iturria: Lan eta Gizarte Segurantzazuzendaritza

https://www.euskadi.eus/web01-s2lanju/es/contenidos/informacion/estadistica/trabajo/es_estraba/index.shtml#empleo


Nº de Exptes Autorizados y Personas Afectadas por Regulación de Empleo en GIPUZKOA por Municipio
Enplegu-erregulazioaren bitartez espediente baimenduak eta eragindako langileak GIPUZKOA, herriz herri

2024-06

Municipio Udalerría	NºExptes Expt zb.	Suspensión Etendura	Hombres Gizonak	Mujeres Emakum.	Reducción Murrizketa	Hombres Gizonak	Mujeres Emakum.	Rescisión Hausketa	Hombres Gizonak	Mujeres Emakum.	Total Afect. Guztira	Hombres Gizonak	Mujeres Emakumeak
Abaltzisketa													
Aduna	1				3	2	1				3	2	1
Aia													
Aizamazabal													
Albztur													
Alegia													
Alkiza													
Altzaga													
Altzo													
Amezketza													
Andoain													
Anoeta													
Antzuola													
Arama													
Aretxabaleta													
Arrasate/Mondragón	1				9	5	4				9	5	4
Asteasu													
Astigarraga													
Ataun													
Azkoitia	1				6	6					6	6	
Azpeitia	2	57	57								57	57	
Baliarrain													
Beasain	1				2		2				2		2
Beizama													
Belauntza													
Berastegi	1	154	138	16							154	138	16
Bergara	3	41	37	4							41	37	4
Berrobi													
Bidania-Goiatz													
Deba	1				5	4	1				5	4	1
Donostia / San Sebastián	10	69	36	33	10	3	7	45	39	6	124	78	46
Eibar	1							7	1	6	7	1	6
Elduain													
Elgeta													
Elgoibar													
Errenteria	2	6	5	1				35	26	9	41	31	10
Errezil													
Eskoriatza	1							6	2	4	6	2	4
Ezkiio-Itsaso													
Gabiria													
Gaintza													
Gatzelu													
Getaria	1	9	9								9	9	
Hernani													
Hermialde													
Hondarribia	1							17	6	11	17	6	11
Ibarra													
Idiazabal													
Ikaztegieta													
Irun	6	44	19	25				55	27	28	99	46	53
Irura													
Itsasondo													
Larraul													
Lasarte-Oria													
Lazkao	1							6	5	1	6	5	1
Leaburu													
Legazpi													
Legorreta													
Leintz Gatzaga													
Lezo													
Lizartza													
Mendaro	1	31	27	4							31	27	4
Mutiloa													
Mutriku	3	12	3	9	8	2	6				20	5	15
Oiartzun													
Olaberria	1				13	12	1				13	12	1
Oñati													
Ordizia													
Orendain													
Orexa													
Orio													
Ormaiztegi													
Pasaia	1	11	11								11	11	
Segura													
Soraluze-Placencia de las Armas	1	14	13	1							14	13	1
Tolosa													
Urnietza													
Urretxu													
Usurbil	2	1		1	1	1					2	1	1
Villabona													
Zaldibia	1	17	12	5							17	12	5
Zarautz													
Zegama													
Zerain													
Zestoa													
Zizurkil													
Zumaia	1							6	3	3	6	3	3
Zumarraga													
TOTAL GIPUZKOA	45	466	367	99	57	35	22	177	109	68	700	511	189



EKONOMIA, LAN ETA
ENPLEGU SAILA

DEPARTAMENTO DE ECONOMÍA,
TRABAJO Y EMPLEO

Nº de Exptes Autorizados y Personas Afectadas por Regulación de Empleo en BIZKAIA por Municipio

Enplegu-erregulazioaren bitartez espediente baimenduak eta eragindako langileak BIZKAIAn, herriz herri

2024-06

Municipio Udalerría	NºExptes Expt zb.	Suspensión Etendura	Hombres Gizonak	Mujeres Emakum.	Reducción Murrizketa	Hombres Gizonak	Mujeres Emakum.	Rescisión Hausketa	Hombres Gizonak	Mujeres Emakum.	Total Afect. Guztira	Hombres Gizonak	Mujeres Emakumeak
Abadiño	3	940	823	117							940	823	117
Abanto y Ciérvana-Abanto Zierbena													
Ajangiz													
Alonsotegi	1				22	22					22	22	
Amorebieta-Etxano													
Amoroto													
Arakaldo													
Arantzazu													
Areatza													
Arrankudiaga													
Arratzu													
Arrieta													
Arrigorriaga													
Artea													
Artzentales													
Atxondo													
Aulesti													
Bakio													
Balmaseda													
Barakaldo													
Barrika													
Basauri	1	22	21	1							22	21	1
Badia	1	31	29	2							31	29	2
Berango	1	3	3								3	3	
Bermeo													
Berriatua													
Berriz	1	15	9	6							15	9	6
Bilbao	17	250	148	102	18	9	9	25	7	18	293	164	129
Busturia													
Derio	2	26	26								26	26	
Dima													
Durango													
Ea													
Eilantxobe													
Eiorri	2	4	2	2	48	27	21				52	29	23
Erandio	1	37	36	1							37	36	1
Ereño													
Ermua	4	14	2	12	6	2	4	7	3	4	27	7	20
Erriñola													
Etxebarri	2	51	49	2							51	49	2
Etxebarría													
Forua													
Frui													
Galdakao	3	9	6	3	8	6	2				17	12	5
Galdames													
Gamiz-Fika													
Garai													
Gatika													
Gautegiz Artea													
Gernika-Lumo	1	41	34	7							41	34	7
Getxo	2	40	13	27	3		3				43	13	30
Gizaburuaga													
Gordexola													
Gorliz													
Güeñes													
Ibarrangelu													
Igorre													
Ispaster													
Iurreta													
Izurtza													
Karrantza Harana/Valle de Carranza													
Kortezubi													
Lanestosa													
Larrabetzu													
Laukiz													
Leioa	1	12	6	6							12	6	6
Lekeitio													
Lemoa	1	5	5								5	5	
Lemoiz													
Lezama													
Loiu													
Mallabia	1	3	3								3	3	
Mañaria													
Markina-Xemein													
Maruri-Jatabe													
Mendata													
Mendexa													
Meñaka													
Morga													
Mundaka													
Mungia													
Munitibar-Arbatzegi Gerrickaitz													
Murueta													
Muskiz													
Muxika													
Nabarniz													
Ondarroa	2	23	23					12	12		35	35	
Orozko													
Ortuella	1							12	4	8	12	4	8
Otxandio													
Plentzia													
Portugalete	2	3	2	1							3	2	1
Santurtzi	2	25	21	4	10	7	3	16	13	3	51	41	10
Sestao	2	1		1				11	7	4	12	7	5
Sondika													
Sopela													
Sopuerta	1				7	6	1				7	6	1
Sukarrieta													
Trucios-Turtzioz	1							12	10	2	12	10	2
Ubide													
Ugao-Miraballes													
Urduiz													
Urduña/Orduña	1							142	141	1	142	141	1
Valle de Trápaga-Trapagaran	4	662	607	55							662	607	55
Zaldibar													
Zalla													
Zamudio													
Zaratamo													
Zeanuri													
Zeberio													
Zierbena	1	22	22								22	22	
Ziortza-Bolibar													
TOTAL BIZKAIA	62	2.239	1.890	349	122	79	43	237	197	40	2.598	2.166	432

Fuente: Dirección de Trabajo y Seguridad Social / Iturria: Lan eta Gizaarte Segurantzaren Zuzendaritza

https://www.euskadi.eus/web01-s2lanu/es/contenidos/informacion/estadistica/trabajo/es_estraba/index.shtml#empleo