

**Índice**Expedientes de regulación de empleo / *Enplegu-erregulazioaren espedienteak***2024-05**

- 1 - **Nº de Expedientes de regulación de empleo y personas afectadas en la CAE. Datos acumulados año 2024**  
*Enplegu-erregulazioaren bitartez 2024ko espedienteak eta eragindako langileak EAEn, hilabeteka eta lurraldeka. Datu metatuak 2024ko urtean*
- 2 - **Expedientes de regulación de empleo Autorizados / Comunicados y Personas Afectadas por Regulación de Empleo en la CAE en 2024 por mes y TH**  
*Enplegu-erregulazioaren bitartez 2024ko espediente baimendu eta/edo komunikatuak eta eragindako langileak EAEn, hilabeteka eta lurraldeka*
- 3 - **Nº de Exptes de Regulación de Empleo Autorizados y/o Comunicados en la CAE en 2024 por mes, TH y Tipo**  
*Enplegu-erregulazioaren bitartez 2024ko espediente baimendu edo/eta komunikatuak EAEn, hilabeteka, lurraldeka eta motaren arabera*
- 4 - **Exptes. ETOP Autorizados-Comunicados / Acordados y Personas Afectadas en la CAE en 2024 (exceptuados exptes Fuerza Mayor)**  
*EAEn izandako ETOP enplegu-erregulazioko espedienteak, eragindako langileak eta hitzartutakoen portzentaiak ("ezinbesteko" espedienteak izan ezik) - 2024*
- 5 - **Nº de Exptes Autorizados y/o Comunicados / Acordados en la CAE en 2024 exceptuados exptes Fuerza Mayor**  
*EAEn izandako enplegu-erregulazioko espedienteak eta hitzartutakoen portzentaiak ("ezinbesteko" espedienteak izan ezik) - 2024*
- 6 - **Expedientes de Regulación de Empleo Autorizados y/o Comunicados y afectados/as por TH y Sector de Actividad Económica en la CAE en 2024**  
*Enplegu-erregulazioaren bitartez 2024ko espediente baimendu edo-eta komunikatuak eta eragindako langileak EAEn, lurraldeka eta sektor ekonomikoaren arabera*
- 7 - **Nº de Exptes Autorizados y/o Comunicados y Personas Afectadas por Regulación de Empleo en la CAE por Ramas de Actividad según CNAE-2009**  
*Enplegu-erregulazioaren bitartez espediente baimendu edo-eta komunikatuak eta eragindako langileak EAEn 2009ko jardun-kodearen arabera*
- 8 - **Nº de Exptes Autorizados y/o Comunicados y Personas Afectadas por Regulación de Empleo en ÁLAVA por Ramas de Actividad según CNAE-2009**  
*Enplegu-erregulazioaren bitartez espediente baimendu edo-eta komunikatuak eta eragindako langileak ARABAn 2009ko jardun-kodearen arabera*
- 9 - **Nº de Exptes Autorizados y/o Comunicados y Personas Afectadas por Regulación de Empleo en GIPUZKOA por Ramas de Actividad según CNAE-2009**  
*Enplegu-erregulazioaren bitartez espediente baimendu edo-eta komunikatuak eta eragindako langileak GIPUZKOA 2009ko jardun-kodearen arabera*
- 10 - **Nº de Exptes Autorizados y/o Comunicados y Personas Afectadas por Regulación de Empleo en BIZKAIA por Ramas de Actividad según CNAE-2009**  
*Enplegu-erregulazioaren bitartez espediente baimendu edo-eta komunikatuak eta eragindako langileak BIZKAIA 2009ko jardun-kodearen arabera*
- 11 - **Nº de Exptes Autorizados y/o Comunicados y Personas Afectadas por Regulación de Empleo en la CAE según Causa por TH - 2024**  
*Enplegu-erregulazioaren bitartez espediente baimendu edo-eta komunikatuak eta eragindako langileak EAEn kausaren arabera, lurraldeka - 2024*
- 12 - **Nº de Exptes Autorizados y/o Comunicados y Personas Afectadas por Regulación de Empleo en la CAE por Comarcas y TH - 2024**  
*Enplegu-erregulazioaren bitartez espediente baimendu edo-eta komunikatuak eta eragindako langileak EAEn, eskualdeka eta lurraldeka*
- 13 - **Nº de Exptes Autorizados y/o Comunicados y Personas Afectadas por Regulación de Empleo en la CAE 2023 / 2024 por mes y TH**  
*Enplegu-erregulazioaren bitartez 2023 / 2024ko espediente baimendu edo-eta komunikatuak eta eragindako langileak EAEn, hilabeteka eta lurraldeka*
- 14 - **Exptes Autorizados y/o Comunicados y Afectados/as por Regulación de Empleo en la CAE por mes - 2013 / 2024**  
*Enplegu-erregulazioaren bitartez espediente baimendu edo-eta komunikatuak eta eragindako langileak EAEn, hilabeteka - 2013 / 2024*
- 15 - **Nº de Exptes Autorizados y/o Comunicados y Personas Afectadas por Regulación de Empleo en la CAE según Rangos de Plantilla por TH - 2024**  
*Enplegu-erregulazioaren bitartez espediente baimendu edo-eta komunikatuak eta eragindako langileak EAEn plantilla kopuruaren arabera, lurraldeka - 2024*
- 16 - **Nº de Exptes Autorizados y/o Comunicados y Personas Afectadas por Regulación de Empleo en la CAE según SA, SL y Otras por TH - 2024**  
*Enplegu-erregulazioaren bitartez espediente baimendu edo-eta komunikatuak eta eragindako langileak EAEn SA, SL eta bestelakoen arabera, lurraldeka - 2024*
- 17 - **Nº de Exptes Autorizados y Personas Afectadas por Regulación de Empleo en ALAVA por Municipio**  
*Enplegu-erregulazioaren bitartez espediente baimenduak eta eragindako langileak ARABAn, herriz herri*
- 18 - **Nº de Exptes Autorizados y Personas Afectadas por Regulación de Empleo en GIPUZKOA por Municipio**  
*Enplegu-erregulazioaren bitartez espediente baimenduak eta eragindako langileak GIPUZKOA, herriz herri*
- 19 - **Nº de Exptes Autorizados y Personas Afectadas por Regulación de Empleo en BIZKAIA por Municipio**  
*Enplegu-erregulazioaren bitartez espediente baimenduak eta eragindako langileak BIZKAIA, herriz herri*



Mayo 2024 Maiatza

Nº de Exptes Autorizados y/o Comunicados y Personas Afectadas por Regulación de Empleo en la CAE 2023 / 2024 por mes y TH 2024-05

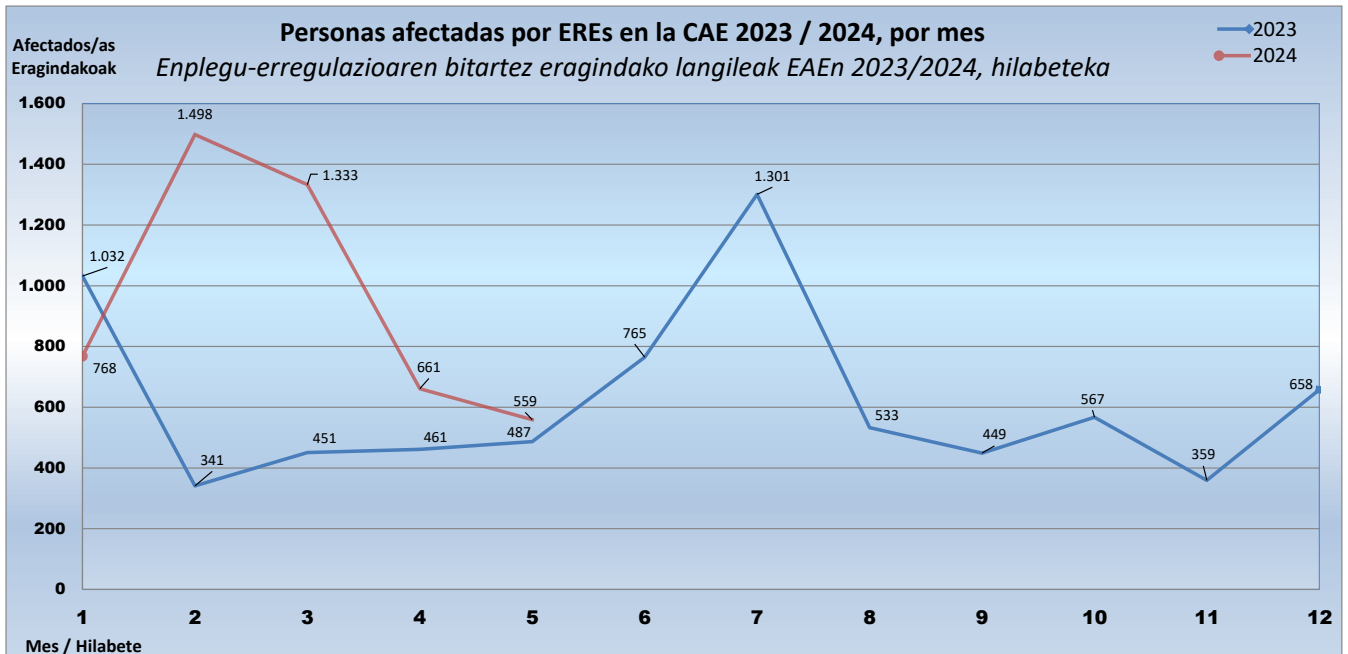
Enplegu-erregulazioaren bitartez 2023/2024ko espediente baimendu edo-eta komunikatuak eta eragindako langileak EAEn, hilabeteka eta lurraldeka

Mes Hilab.	TH LH	NºExptes / Expt zb.			Suspensión / Etendura			Reducción / Murrizketa			Rescisión / Hausketa			Total Afect. / Guztira		
		2023	2024	Δ n/n-1	2023	2024	Δ n/n-1	2023	2024	Δ n/n-1	2023	2024	Δ n/n-1	2023	2024	Δ n/n-1
	Araba	4	5	25,00	73	209	186,30			#DNI/01	15		-100,00	88	209	137,50
	Gipuzkoa	7	3	-57,14	254	43	-83,07	2	5	150,00	29	17	-41,38	285	65	-77,19
	Bizkaia	7	7		87	115	32,18	1	17	1.600,00	26	153	488,46	114	285	150,00
05	CAE	18	15	-16,67	414	367	-11,35	3	22	633,33	70	170	142,86	487	559	14,78

Datos acumulados años 2023-2024 / 2023-2024ko datu metatuak

2024-05

Mes Hilab.	TH LH	NºExptes / Expt zb.			Suspensión / Etendura			Reducción / Murrizketa			Rescisión / Hausketa			Total Afect. / Guztira		
		2023	2024	Δ v/v-1	2023	2024	Δ v/v-1	2023	2024	Δ v/v-1	2023	2024	Δ v/v-1	2023	2024	Δ v/v-1
Total	Araba	47	23	-51,06	1.871	1.816	-2,94	61	47	-22,96	144	35	-75,69	2.076	1.898	-8,57
Acumulado	Gipuzkoa	97	36	-62,89	1.539	358	-76,74	309	48	-84,47	228	155	-32,02	2.076	561	-72,98
Guztira	Bizkaia	132	48	-63,64	2.641	2.130	-19,35	155	45	-70,97	456	185	-59,43	3.252	2.360	-27,43
Metatuak	CAE	276	107	-61,23	6.051	4.304	-28,87	525	140	-73,33	828	375	-54,71	7.404	4.819	-34,91



Fuente: Dirección de Trabajo y Seguridad Social / Iturria: Lan eta Gizarte Segurantzza Zuzendaritza

Datos provisionales / Behin behineko datuak

[https://www.euskadi.eus/web01-s2lanju/es/contenidos/informacion/estadisticatrabajo/es\\_estraba/index.shtml#empleo](https://www.euskadi.eus/web01-s2lanju/es/contenidos/informacion/estadisticatrabajo/es_estraba/index.shtml#empleo)

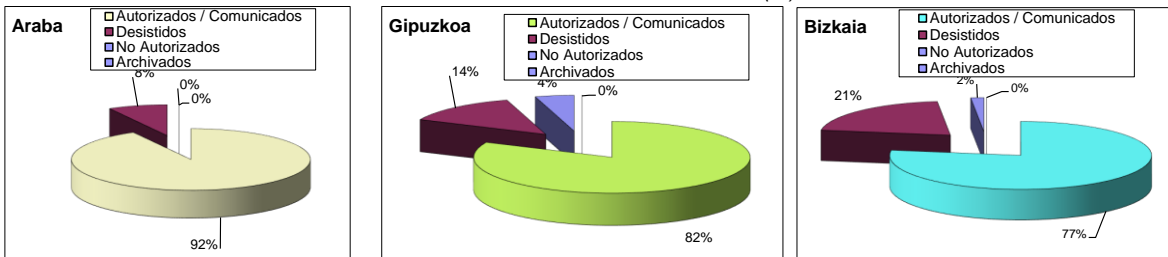


Enplegu-erregulazioaren bitartez 2024ko espedienteak eta eragindako langileak EAEn, hilabeteka eta lurraldeka. Datu metatuak 2024ko urtean

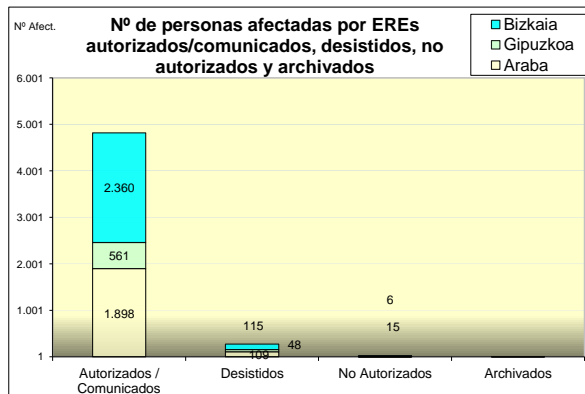
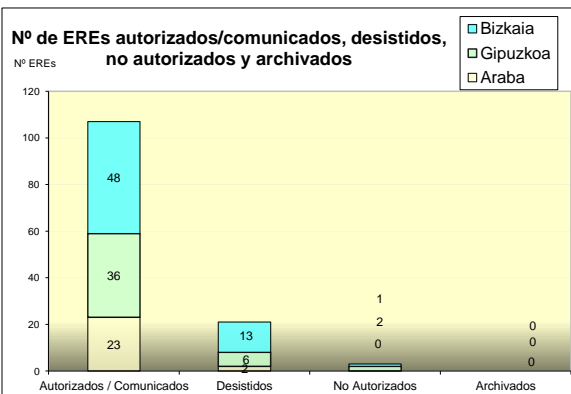
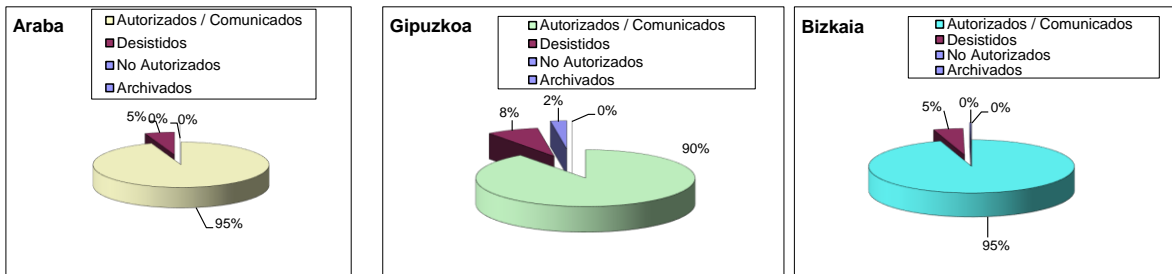
2024-05

Urte	Emaitza	LH	Expt zb.	Etendura	Gizonak	Emakum.	Murrizketa	Gizonak	Emakum.	Hausketa	Gizonak	Emakum.	Guztira	Gizonak	Emakum.	
Año	Resultado	TH	Nº Exptes	Suspensión	TotalH	TotalM	Reducción	TotalH	TotalM	Rescisión	TotalH	TotalM	Total	TotalH	TotalM	
2024	Autorizado y/o Comunicado	Araba	23	1.816	1.592	224	47	41	6	35	27	8	1.898	1.660	238	
		Gipuzkoa	36	358	270	88	48	33	15	155	95	60	561	398	163	
		Bizkaia	48	2.130	1.843	287	45	24	21	185	166	19	2.360	2.033	327	
	<b>CAE</b>	<b>107</b>	<b>4.304</b>	<b>3.705</b>	<b>599</b>	<b>140</b>	<b>98</b>	<b>42</b>	<b>375</b>	<b>288</b>	<b>87</b>	<b>4.819</b>	<b>4.091</b>	<b>728</b>		
	Desistidos	Araba	2	109	97	12								109	97	12
		Gipuzkoa	6	21	14	7	3			3	24	15	9	48	29	19
		Bizkaia	13	84	57	27	14	10	4	17	14	3	115	81	34	
	<b>CAE</b>	<b>21</b>	<b>214</b>	<b>168</b>	<b>46</b>	<b>17</b>	<b>10</b>	<b>7</b>	<b>41</b>	<b>29</b>	<b>12</b>	<b>272</b>	<b>207</b>	<b>65</b>		
	No Autorizados	Araba														
		Gipuzkoa	2	15	9	6								15	9	6
		Bizkaia	1	6	5	1								6	5	1
	<b>CAE</b>	<b>3</b>	<b>21</b>	<b>14</b>	<b>7</b>								<b>21</b>	<b>14</b>	<b>7</b>	
Archivados	Araba															
	Gipuzkoa															
	Bizkaia															
<b>CAE</b>																
Total	Total	Araba	25	1.925	1.689	236	47	41	6	35	27	8	2.007	1.757	250	
Acum.	Total	Gipuzkoa	44	394	293	101	51	33	18	179	110	69	624	436	188	
Año	Total	Bizkaia	62	2.220	1.905	315	59	34	25	202	180	22	2.481	2.119	362	
<b>2024</b>	<b>TOTAL</b>	<b>CAE</b>	<b>131</b>	<b>4.539</b>	<b>3.887</b>	<b>652</b>	<b>157</b>	<b>108</b>	<b>49</b>	<b>416</b>	<b>317</b>	<b>99</b>	<b>5.112</b>	<b>4.312</b>	<b>800</b>	

Nº de EREs en la CAE. Datos acumulados año 2024 / 2024ko datu metatuak (%)



Nº de Personas Afectadas por EREs en la CAE. Datos acumulados año 2023 / 2023ko datu metatuak (%)





Expedientes de regulación de empleo Autorizados / Comunicados y Personas Afectadas por Regulación de Empleo en la CAE en 2024 por mes y TH  
 Enplegu-erregulazioaren bitartez 2024ko espediente baimendu eta/edo komunikatuak eta eragindako langileak EAEn, hilabeteka eta lurraldeka

Mes Hilab.	TH LH	NºExptes Expt zb.	Suspensión Etendura	H. G.	M. E.	Reducción Murrizketa	H. G.	M. E.	Rescisión Hausketa	H. G.	M. E.	Total Afect. Guztira	Hombres Gizonak	Mujeres Emakumeak
1	Araba	2	200	184	16							200	184	16
	Gipuzkoa	9	205	165	40				45	39	6	254	206	48
	Bizkaia	10	307	211	96				4	1	3	314	212	102
	<b>CAE</b>	<b>21</b>	<b>712</b>	<b>560</b>	<b>152</b>	<b>7</b>	<b>2</b>	<b>5</b>	<b>49</b>	<b>40</b>	<b>9</b>	<b>768</b>	<b>602</b>	<b>166</b>
2	Araba	3	850	794	56							850	794	56
	Gipuzkoa	9	37	29	8				31	19	12	68	48	20
	Bizkaia	15	565	516	49				15	10	5	580	526	54
	<b>CAE</b>	<b>27</b>	<b>1.452</b>	<b>1.339</b>	<b>113</b>	<b>46</b>	<b>29</b>	<b>17</b>				<b>1.498</b>	<b>1.368</b>	<b>130</b>
3	Araba	8	60	60					35	27	8	130	120	10
	Gipuzkoa	9	49	37	12				30	11	19	87	56	31
	Bizkaia	11	1.078	977	101				28	17	11	1.116	1.001	115
	<b>CAE</b>	<b>28</b>	<b>1.187</b>	<b>1.074</b>	<b>113</b>	<b>53</b>	<b>48</b>	<b>5</b>	<b>93</b>	<b>55</b>	<b>38</b>	<b>1.333</b>	<b>1.177</b>	<b>156</b>
4	Araba	5	497	376	121				12	8	4	509	384	125
	Gipuzkoa	6	24	20	4				63	39	24	87	59	28
	Bizkaia	5	65	49	16							65	49	16
	<b>CAE</b>	<b>16</b>	<b>586</b>	<b>445</b>	<b>141</b>	<b>12</b>	<b>8</b>	<b>4</b>	<b>63</b>	<b>39</b>	<b>24</b>	<b>661</b>	<b>492</b>	<b>169</b>
5	Araba	5	209	178	31							209	178	31
	Gipuzkoa	3	43	19	24				17	6	11	65	29	36
	Bizkaia	7	115	90	25				153	148	5	285	245	40
	<b>CAE</b>	<b>15</b>	<b>367</b>	<b>287</b>	<b>80</b>	<b>22</b>	<b>11</b>	<b>11</b>	<b>170</b>	<b>154</b>	<b>16</b>	<b>559</b>	<b>452</b>	<b>107</b>
6	Araba													
	Gipuzkoa													
	Bizkaia													
	<b>CAE</b>													
7	Araba													
	Gipuzkoa													
	Bizkaia													
	<b>CAE</b>													
8	Araba													
	Gipuzkoa													
	Bizkaia													
	<b>CAE</b>													
9	Araba													
	Gipuzkoa													
	Bizkaia													
	<b>CAE</b>													
10	Araba													
	Gipuzkoa													
	Bizkaia													
	<b>CAE</b>													
11	Araba													
	Gipuzkoa													
	Bizkaia													
	<b>CAE</b>													
12	Araba													
	Gipuzkoa													
	Bizkaia													
	<b>CAE</b>													

Datos acumulados año 2024 / 2024ko datu metatuak

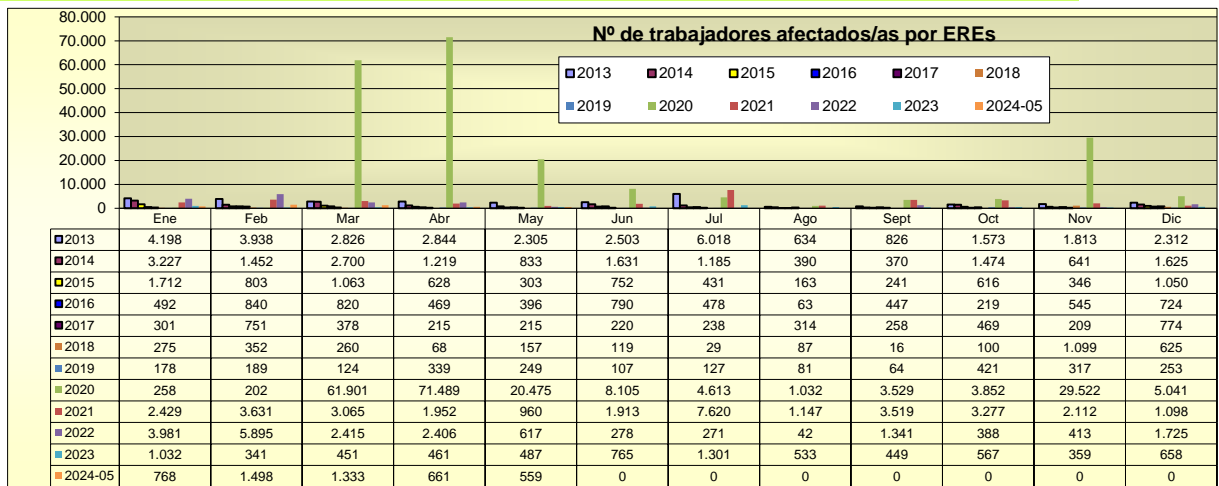
2024-05

Año Urte	TH LH	NºExptes Expt zb.	Suspensión Etendura	H. G.	M. E.	Reducción Murrizketa	H. G.	M. E.	Rescisión Hausketa	H. G.	M. E.	Total Afect. Guztira	Hombres Gizonak	Mujeres Emakumeak
Total	Araba	23	1.816	1.592	224	47	41	6	35	27	8	1.898	1.660	238
Acumula	Gipuzkoa	36	358	270	88	48	33	15	155	95	60	561	398	163
	Bizkaia	48	2.130	1.843	287	45	24	21	185	166	19	2.360	2.033	327
Metatua	<b>CAE</b>	<b>107</b>	<b>4.304</b>	<b>3.705</b>	<b>599</b>	<b>140</b>	<b>98</b>	<b>42</b>	<b>375</b>	<b>288</b>	<b>87</b>	<b>4.819</b>	<b>4.091</b>	<b>728</b>



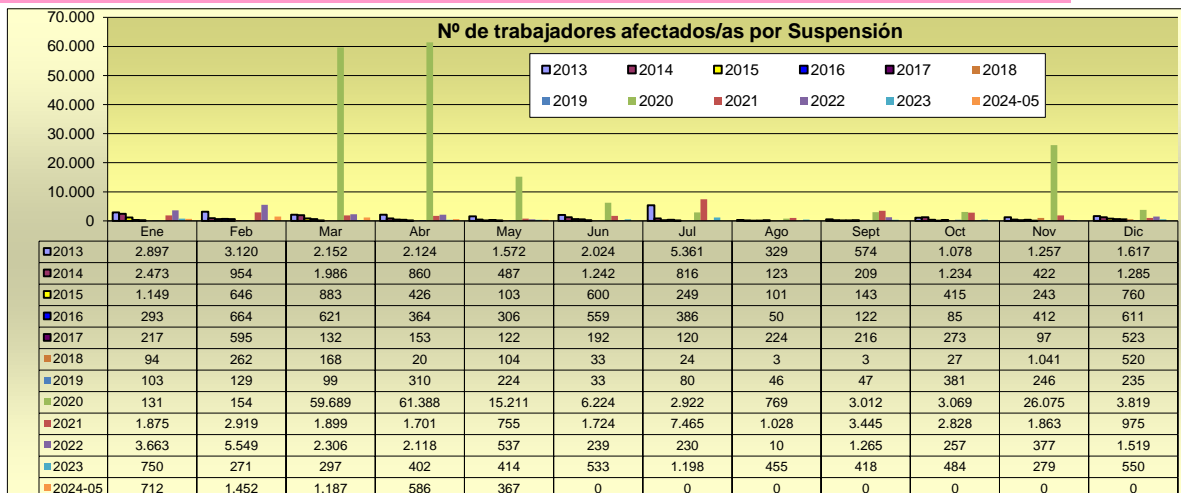
Nº de trabajadores afectados/as Eragindako langileak EAEn (Guztira)

	Ene	Feb	Mar	Abr	May	Jun	Jul	Ago	Sept	Oct	Nov	Dic	Total	% Acumulado	
2013	4.198	3.938	2.826	2.844	2.305	2.503	6.018	634	826	1.573	1.813	2.312	31.790		
2014	3.227	1.452	2.700	1.219	833	1.631	1.185	390	370	1.474	641	1.625	16.747	-47,32	
2015	1.712	803	1.063	628	303	752	431	163	241	616	346	1.050	8.108	-51,59	
2016	492	840	820	469	396	790	478	63	447	219	545	724	6.283	-22,51	
2017	301	751	378	215	215	220	238	314	258	469	209	774	4.342	-30,89	
2018	275	352	260	68	157	119	29	87	16	100	1.099	625	3.187	-26,60	
2019	178	189	124	339	249	107	127	81	64	421	317	253	2.449	-23,16	
2020	258	202	61.901	71.489	20.475	8.105	4.613	1.032	3.529	3.852	29.522	5.041	210.019	8475,70	
2021	2.429	3.631	3.065	1.952	960	1.913	7.620	1.147	3.519	3.277	2.112	1.098	32.723	-84,42	
2022	3.981	5.895	2.415	2.406	617	278	271	42	1.341	388	413	1.725	19.772	-39,58	
2023	1.032	341	451	461	487	765	1.301	533	449	567	359	658	7.404	-62,55	
2024-05	768	1.498	1.333	661	559								4.819	73,85	
mes anterior	16,72	95,05	-11,01	-50,41	-15,43										
mes año ant	-25,58	339,30	195,57	43,38	14,78										



Nº de Trabajadores afectados por Suspensión Eragindako langileak EAEn (Etadura)

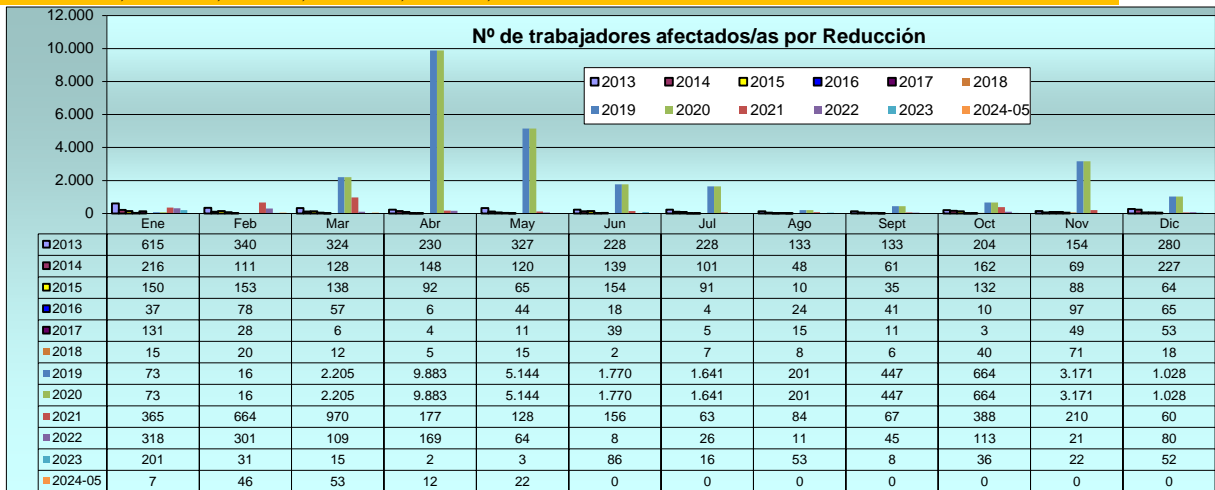
	Ene	Feb	Mar	Abr	May	Jun	Jul	Ago	Sept	Oct	Nov	Dic	Total	% Acumulado	
2013	2.897	3.120	2.152	2.124	1.572	2.024	5.361	329	574	1.078	1.257	1.617	24.105		
2014	2.473	954	1.986	860	487	1.242	816	123	209	1.234	422	1.285	12.091	-49,84	
2015	1.149	646	883	426	103	600	249	101	143	415	243	760	5.718	-52,71	
2016	293	664	621	364	306	559	386	50	122	85	412	611	4.473	-21,77	
2017	217	595	132	153	122	192	120	224	216	273	97	523	2.864	-35,97	
2018	94	262	168	20	104	33	24	3	3	27	1.041	520	2.299	-19,73	
2019	103	129	99	310	224	33	80	46	47	381	246	235	1.933	-15,92	
2020	131	154	59.689	61.388	15.211	6.224	2.922	769	3.012	3.069	26.075	3.819	182.463	9339,37	
2021	1.875	2.919	1.899	1.701	755	1.724	7.465	1.028	3.445	2.828	1.863	975	28.477	-84,39	
2022	3.663	5.549	2.306	2.118	537	239	230	10	1.265	257	377	1.519	18.070	-36,55	
2023	750	271	297	402	414	533	1.198	455	418	484	279	550	6.051	-66,51	
2024-05	712	1.452	1.187	586	367								4.304	101,69	
mes anterior	29,45	103,93	-18,25	-50,63	-37,37										
mes año ant	-5,07	435,79	299,66	45,77	-11,35										





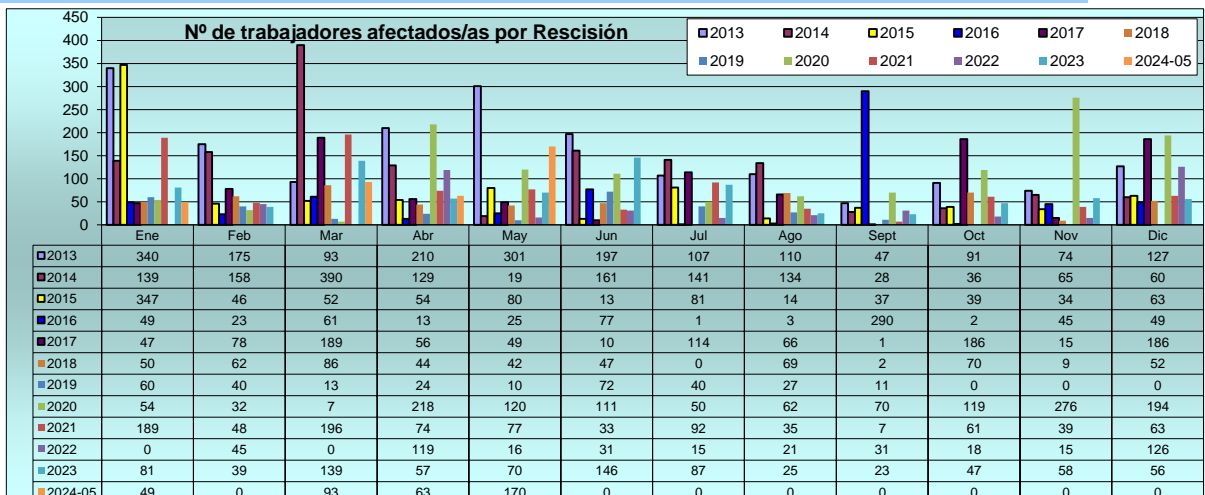
Nº de Trabajadores afectados por Reducción de jornada *Eragindako langileak EAEn (Murrizketa)*

	Ene	Feb	Mar	Abr	May	Jun	Jul	Ago	Sept	Oct	Nov	Dic	Total	% Acumulado
2013	615	340	324	230	327	228	228	133	133	204	154	280	3.196	
2014	216	111	128	148	120	139	101	48	61	162	69	227	1.530	-52,13
2015	150	153	138	92	65	154	91	10	35	132	88	64	1.172	-23,40
2016	37	78	57	6	44	18	4	24	41	10	97	65	481	-58,96
2017	131	28	6	4	11	39	5	15	11	3	49	53	355	-26,20
2018	15	20	12	5	15	2	7	8	6	40	71	18	219	-38,31
2019	73	16	2.205	9.883	5.144	1.770	1.641	201	447	664	3.171	1.028	26.243	11883,11
2020	73	16	2.205	9.883	5.144	1.770	1.641	201	447	664	3.171	1.028	26.243	
2021	365	664	970	177	128	156	63	84	67	388	210	60	3.332	-87,30
2022	318	301	109	169	64	8	26	11	45	113	21	80	1.265	-62,03
2023	201	31	15	2	3	86	16	53	8	36	22	52	525	-58,50
2024-05	7	46	53	12	22	0	0	0	0	0	0	0	140	-44,44
mes anterior	-86,54	557,14	15,22	-77,36	83,33									
mes año ant.	-96,52	48,39	253,33	500,00	633,33									



Nº de Trabajadores afectados por Rescisión *Eragindako langileak EAEn (Hausketa)*

	Ene	Feb	Mar	Abr	May	Jun	Jul	Ago	Sept	Oct	Nov	Dic	Total	% Acumulado
2013	340	175	93	210	301	197	107	110	47	91	74	127	1.872	
2014	139	158	390	129	19	161	141	134	28	36	65	60	1.460	-22,01
2015	347	46	52	54	80	13	81	14	37	39	34	63	860	-41,10
2016	49	23	61	13	25	77	1	3	290	2	45	49	638	-25,81
2017	47	78	189	56	49	10	114	66	1	186	15	186	997	56,27
2018	50	62	86	44	42	47	69	2	70	9	52	52	533	-46,54
2019	60	40	13	24	10	72	40	27	11	0	0	0	297	-44,28
2020	54	32	7	218	120	111	50	62	70	119	276	194	1.313	342,09
2021	189	48	196	74	77	33	92	35	7	61	39	63	914	-30,39
2022	0	45	0	119	16	31	15	21	31	18	15	126	437	-52,19
2023	81	39	139	57	70	146	87	25	23	47	58	56	828	89,47
2024-05	49	0	93	63	170	0	0	0	0	0	0	0	375	-2,85
mes anterior	-12,50	-100,00	-32,26	169,84										
mes año ant	-39,51	-100,00	-33,09	10,53	142,86									





## Nº de Exptes de Regulación de Empleo Autorizados y/o Comunicados en la CAE en 2024 por mes, TH y Tipo

Enplegu-erregulazioaren bitartez 2024ko espediente baimendu edo/eta komunikatuak EAEn, hilabeteka, lurraldeka eta motaren arabera

Mes Hilab.	TH LH	Nº Exptes Total Expt zb.	Suspensión Etendura	Reducción Murrizketa	Rescisión Hausketa
	Araba	2	2		
	Gipuzkoa	9	7	1	1
	Bizkaia	10	9		1
<b>1</b>	<b>CAE</b>	<b>21</b>	<b>18</b>	<b>1</b>	<b>2</b>
	Araba	3	3		
	Gipuzkoa	9	5	4	
	Bizkaia	15	14	1	
<b>2</b>	<b>CAE</b>	<b>27</b>	<b>22</b>	<b>5</b>	
	Araba	8	1	4	3
	Gipuzkoa	9	4	2	3
	Bizkaia	11	9		2
<b>3</b>	<b>CAE</b>	<b>28</b>	<b>14</b>	<b>6</b>	<b>8</b>
	Araba	5	5		
	Gipuzkoa	6	3		3
	Bizkaia	5	5		
<b>4</b>	<b>CAE</b>	<b>16</b>	<b>13</b>		<b>3</b>
	Araba	6	5	1	
	Gipuzkoa	2	1		1
	Bizkaia	7	3	2	2
<b>5</b>	<b>CAE</b>	<b>15</b>	<b>9</b>	<b>3</b>	<b>3</b>
	Araba				
	Gipuzkoa				
	Bizkaia				
<b>6</b>	<b>CAE</b>				
	Araba				
	Gipuzkoa				
	Bizkaia				
<b>7</b>	<b>CAE</b>				
	Araba				
	Gipuzkoa				
	Bizkaia				
<b>8</b>	<b>CAE</b>				
	Araba				
	Gipuzkoa				
	Bizkaia				
<b>9</b>	<b>CAE</b>				
	Araba				
	Gipuzkoa				
	Bizkaia				
<b>10</b>	<b>CAE</b>				
	Araba				
	Gipuzkoa				
	Bizkaia				
<b>11</b>	<b>CAE</b>				
	Araba				
	Gipuzkoa				
	Bizkaia				
<b>12</b>	<b>CAE</b>				

## Datos acumulados año 2024 / 2024ko datu metatuak

2024-05

Mes Hilab.	TH LH	Nº Exptes Total Expt zb.	Suspensión Etendura	Reducción Murrizketa	Rescisión Hausketa
Total	Araba	24	16	5	3
Acumulado	Gipuzkoa	35	20	7	8
Guztira	Bizkaia	48	40	3	5
Metatuak	<b>CAE</b>	<b>107</b>	<b>76</b>	<b>15</b>	<b>16</b>

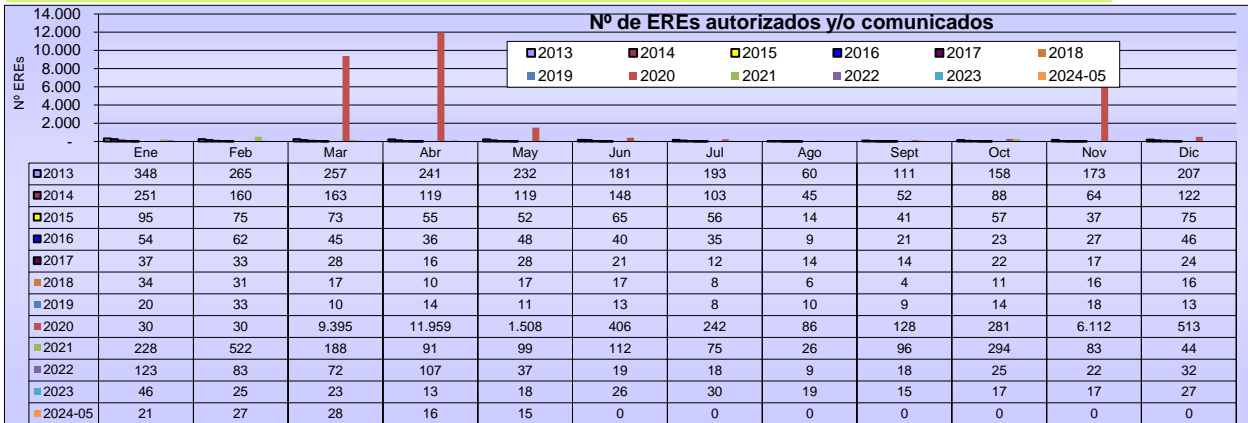
Datos provisionales / Behin behineko datuak



Nº de EREs autorizados y/o comunicados

Baimendutako espedienteak (Guztira)

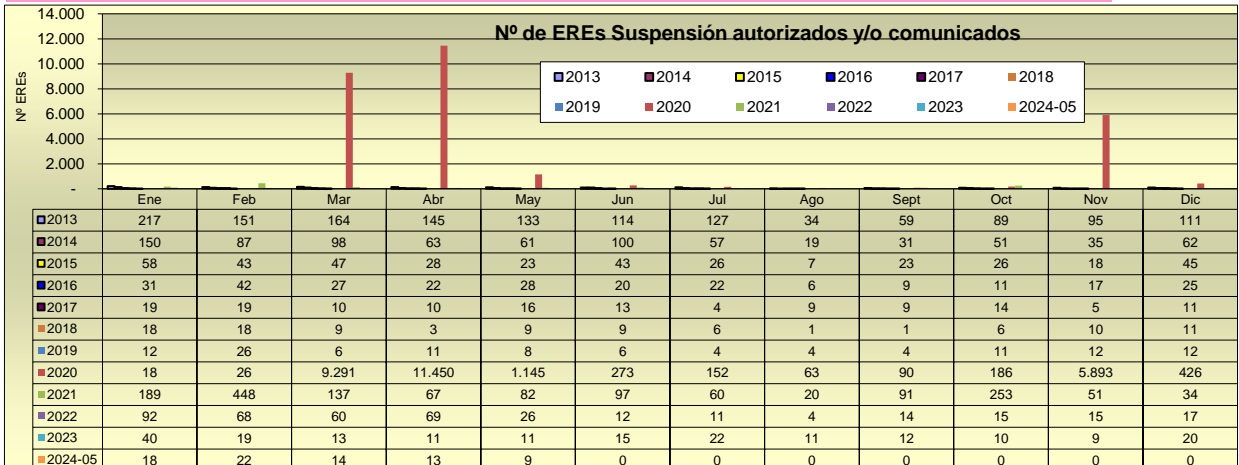
	Ene	Feb	Mar	Abr	May	Jun	Jul	Ago	Sept	Oct	Nov	Dic	Total	%Acum.	
2013	348	265	257	241	232	181	193	60	111	158	173	207	2.426		
2014	251	160	163	119	119	148	103	45	52	88	64	122	1.434	-40,89	
2015	95	75	73	55	52	65	56	14	41	57	37	75	695	-51,53	
2016	54	62	45	36	48	40	35	9	21	23	27	46	446	-35,83	
2017	37	33	28	16	28	21	12	14	14	22	17	24	266	-40,36	
2018	34	31	17	10	17	17	8	6	4	11	16	16	187	-29,70	
2019	20	33	10	14	11	13	8	10	9	14	18	13	173	-7,49	
2020	30	30	9.395	11.959	1.508	406	242	86	128	281	6.112	513	30.690	17639,88	
2021	228	522	188	91	99	112	75	26	96	294	83	44	1.858	-93,95	
2022	123	83	72	107	37	19	18	9	18	25	22	32	565	-69,59	
2023	46	25	23	13	18	26	30	19	15	17	17	27	276	-51,15	
<b>2024-05</b>	<b>21</b>	<b>27</b>	<b>28</b>	<b>16</b>	<b>15</b>	<b>0</b>	<b>0</b>	<b>0</b>	<b>0</b>	<b>0</b>	<b>0</b>	<b>0</b>	<b>107</b>	<b>-14,40</b>	
mes anterior	-22,22	28,57	3,70	-42,86	-6,25										
mes año ant.	-54,35	8,00	21,74	23,08	-16,67										



Nº de EREs de Suspensión autorizados y/o comunicados

Baimendutako espedienteak (Etendura)

	Ene	Feb	Mar	Abr	May	Jun	Jul	Ago	Sept	Oct	Nov	Dic	Total	%Acum.	
2013	217	151	164	145	133	114	127	34	59	89	95	111	1.439		
2014	150	87	98	63	61	100	57	19	31	51	35	62	814	-43,43	
2015	58	43	47	28	23	43	26	7	23	26	18	45	387	-52,46	
2016	31	42	27	22	28	20	22	6	9	11	17	25	260	-32,82	
2017	19	19	10	10	16	13	4	9	9	14	5	11	139	-46,54	
2018	18	18	9	3	9	9	6	1	1	6	10	11	101	-27,34	
2019	12	26	6	11	8	6	4	4	4	11	12	12	116	14,85	
2020	18	26	9.291	11.450	1.145	273	152	63	90	186	5.893	426	29.013	24911,21	
2021	189	448	137	67	82	97	60	20	91	253	51	34	1.529	-94,73	
2022	92	68	60	69	26	12	11	4	14	15	15	17	403	-73,64	
2023	40	19	13	11	11	15	22	11	12	10	9	20	193	-52,11	
<b>2024-05</b>	<b>18</b>	<b>22</b>	<b>14</b>	<b>13</b>	<b>9</b>	<b>0</b>	<b>0</b>	<b>0</b>	<b>0</b>	<b>0</b>	<b>0</b>	<b>0</b>	<b>76</b>	<b>-19,15</b>	
mes anterior	-10,00	22,22	-36,36	-7,14	-30,77										
mes año ant.	-55,00	15,79	7,69	18,18	-18,18										



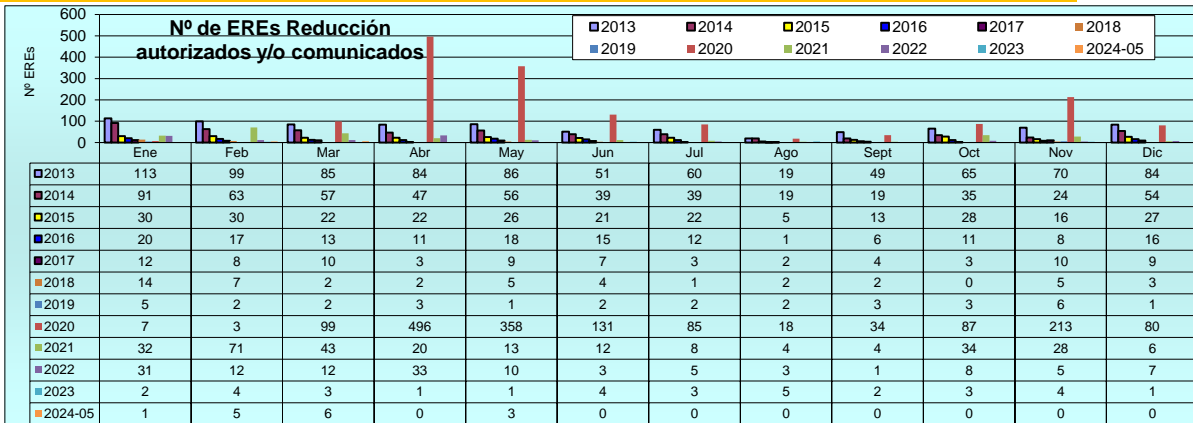




Nº de EREs de Reducción autorizados y/o comunicados

Baimendutako espedienteak (Murrizketa)

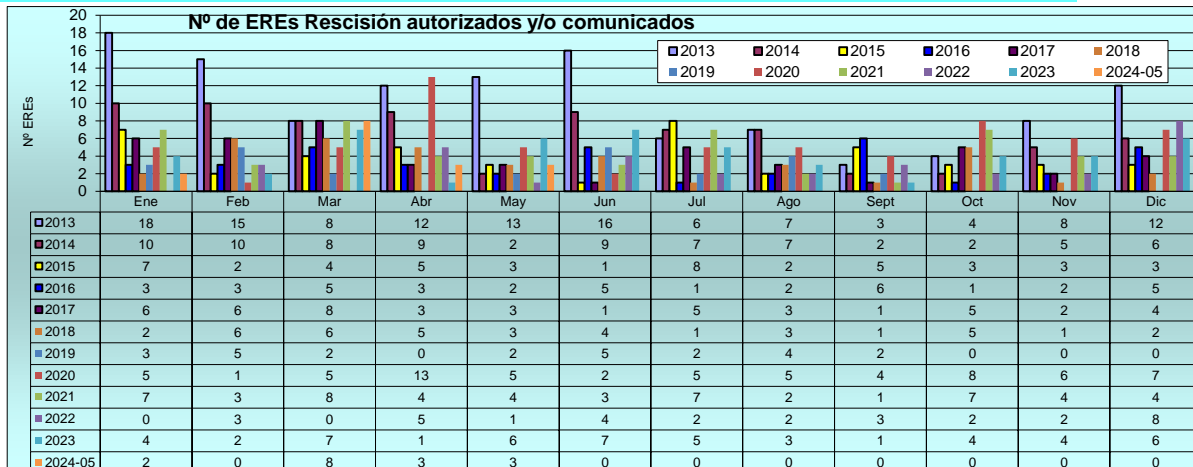
	Ene	Feb	Mar	Abr	May	Jun	Jul	Ago	Sept	Oct	Nov	Dic	Total	%Acum.
2013	113	99	85	84	86	51	60	19	49	65	70	84	865	
2014	91	63	57	47	56	39	39	19	19	35	24	54	543	-37,23
2015	30	30	22	22	26	21	22	5	13	28	16	27	262	-51,75
2016	20	17	13	11	18	15	12	1	6	11	8	16	148	-43,51
2017	12	8	10	3	9	7	3	2	4	3	10	9	80	-45,95
2018	14	7	2	2	5	4	1	2	2		5	3	47	-41,25
2019	5	2	2	3	1	2	2	2	3	3	6	1	32	-31,91
2020	7	3	99	496	358	131	85	18	34	87	213	80	1.611	4934,38
2021	32	71	43	20	13	12	8	4	4	34	28	6	275	-82,93
2022	31	12	12	33	10	3	5	3	1	8	5	7	130	-52,73
2023	2	4	3	1	1	4	3	5	2	3	4	1	33	-74,62
<b>2024-05</b>	1	5	6		3								15	36,36
mes anterior		400,00	20,00	-100,00										
mes año ant.	-50,00	25,00	100,00	-100,00	200,00									



Nº de EREs de Rescisión autorizados y/o comunicados

Baimendutako espedienteak (Hausketa)

	Ene	Feb	Mar	Abr	May	Jun	Jul	Ago	Sept	Oct	Nov	Dic	Total	%Acum.
2013	18	15	8	12	13	16	6	7	3	4	8	12	122	
2014	10	10	8	9	2	9	7	7	2	2	5	6	77	-36,89
2015	7	2	4	5	3	1	8	2	5	3	3	3	46	-40,26
2016	3	3	5	3	2	5	1	2	6	1	2	5	38	-17,39
2017	6	6	8	3	3	1	5	3	1	5	2	4	47	23,68
2018	2	6	6	5	3	4	1	3	1	5	1	2	39	-17,02
2019	3	5	2		2	5	2	4	2				25	-35,90
2020	5	1	5	13	5	2	5	5	4	8	6	7	66	164,00
2021	7	3	8	4	4	3	7	2	1	7	4	4	54	-18,18
2022		3		5	1	4	2	2	3	2	2	8	32	-40,74
2023	4	2	7	1	6	7	5	3	1	4	4	6	50	56,25
<b>2024-05</b>	2		8	3	3								16	-20,00
mes anterior	-66,67	-100,00		-62,50										
mes año ant.	-50,00	-100,00	14,29	200,00	-50,00									







Nº de Exptes Autorizados y/o Comunicados / Acordados en la CAE en 2024 exceptuados exptes Fuerza Mayor

EAEn izandako enplegu-erregulazioko espedienteak eta hitzartutakoen portzentajeak ("ezinbesteko" espedienteak izan ezik) - 2024

2024-05

Mes Hilab.	Territorio Lurralde	Nº Exptes Suspensión			Nº exptes. Reducción			Nº exptes. Rescisión			Nº exptes. TOTAL		
		Autorizados	Acordados	%	Autorizados	Acordados	%	Autorizados	Acordados	%	Autorizados	Acordados	%
1	Alava	2	2	100,00							2	2	100,00
	Gipuzkoa	6	5	83,33	1	1	100,00	1			8	6	75,00
	Bizkaia	8	5	62,50				1	1	100,00	9	6	66,67
	<b>CAE</b>	<b>16</b>	<b>12</b>	<b>75,00</b>	<b>1</b>	<b>1</b>	<b>100,00</b>	<b>2</b>	<b>1</b>	<b>50,00</b>	<b>19</b>	<b>14</b>	<b>73,68</b>
2	Alava	3	2	66,67							3	2	66,67
	Gipuzkoa	2	2	100,00	4	3	75,00				6	5	83,33
	Bizkaia	12	7	58,33	1	1	100,00				13	8	61,54
	<b>CAE</b>	<b>17</b>	<b>11</b>	<b>64,71</b>	<b>5</b>	<b>4</b>	<b>80,00</b>				<b>22</b>	<b>15</b>	<b>68,18</b>
3	Alava	1	1	100,00	4	3	75,00	3	2	66,67	8	6	75,00
	Gipuzkoa	1			2	2	100,00	3	3	100,00	6	5	83,33
	Bizkaia	9	5	55,56				2	1	50,00	11	6	54,55
	<b>CAE</b>	<b>11</b>	<b>6</b>	<b>54,55</b>	<b>6</b>	<b>5</b>	<b>83,33</b>	<b>8</b>	<b>6</b>	<b>75,00</b>	<b>25</b>	<b>17</b>	<b>68,00</b>
4	Alava	5	3	60,00							5	3	60,00
	Gipuzkoa	3	3	100,00				3	3	100,00	6	6	100,00
	Bizkaia	5	2	40,00							5	2	40,00
	<b>CAE</b>	<b>13</b>	<b>8</b>	<b>61,54</b>				<b>3</b>	<b>3</b>	<b>100,00</b>	<b>16</b>	<b>11</b>	<b>68,75</b>
5	Alava	5	2	40,00							5	2	40,00
	Gipuzkoa	1	1	100,00	1	1	100,00	1	1	100,00	3	3	100,00
	Bizkaia	3	1	33,33	2	1	50,00	2			7	2	28,57
	<b>CAE</b>	<b>9</b>	<b>4</b>	<b>44,44</b>	<b>3</b>	<b>2</b>	<b>66,67</b>	<b>3</b>	<b>1</b>	<b>33,33</b>	<b>15</b>	<b>7</b>	<b>46,67</b>
6	Alava												
	Gipuzkoa												
	Bizkaia												
	<b>CAE</b>												
7	Alava												
	Gipuzkoa												
	Bizkaia												
	<b>CAE</b>												
8	Alava												
	Gipuzkoa												
	Bizkaia												
	<b>CAE</b>												
9	Alava												
	Gipuzkoa												
	Bizkaia												
	<b>CAE</b>												
10	Alava												
	Gipuzkoa												
	Bizkaia												
	<b>CAE</b>												
11	Alava												
	Gipuzkoa												
	Bizkaia												
	<b>CAE</b>												
12	Alava												
	Gipuzkoa												
	Bizkaia												
	<b>CAE</b>												

Datos acumulados año 2024 / 2024ko datu metatuak

ETOP

Mes Hilab.	Territorio Lurralde	Nº Exptes Suspensión			Nº exptes. Reducción			Nº exptes. Rescisión			Nº exptes. TOTAL		
		Autorizados	Acordados	%	Autorizados	Acordados	%	Autorizados	Acordados	%	Autorizados	Acordados	%
Total	Alava	16	10	62,50	4	3	75,00	3	2	66,67	23	15	65,22
Acumulado	Gipuzkoa	13	11	84,62	8	7	87,50	8	7	87,50	29	25	86,21
Guztira	Bizkaia	37	20	54,05	3	2	66,67	5	2	40,00	45	24	53,33
Metatua	<b>CAE</b>	<b>66</b>	<b>41</b>	<b>62,12</b>	<b>15</b>	<b>12</b>	<b>80,00</b>	<b>16</b>	<b>11</b>	<b>68,75</b>	<b>97</b>	<b>64</b>	<b>65,98</b>

FUERZA MAYOR / EZINBESTEKO KAUSA

EREs Autorizados por causa de Fuerza Mayor en la CAE en 2024

Enplebesteko kausa dela-eta EAEn baimendutako enplegu-espedienteak - 2024

TH	Suspensión	Reducción	Rescisión	Nº Exp. Total
Alava				
Gipuzkoa	7			7
Bizkaia	3			3
<b>CAE</b>	<b>10</b>			<b>10</b>

TOTAL / GUZTIRA

EREs Autorizados/Comunicados 2024 por TH, según Tipo

Enplegu-erregulazioaren bitartez baimendutako espedienteak, lurraldeka - 2024

TH	Suspensión	Reducción	Rescisión	Nº Exp.Total
Alava	16	4	3	23
Gipuzkoa	20	8	8	36
Bizkaia	40	3	5	48
<b>CAE</b>	<b>76</b>	<b>15</b>	<b>16</b>	<b>107</b>

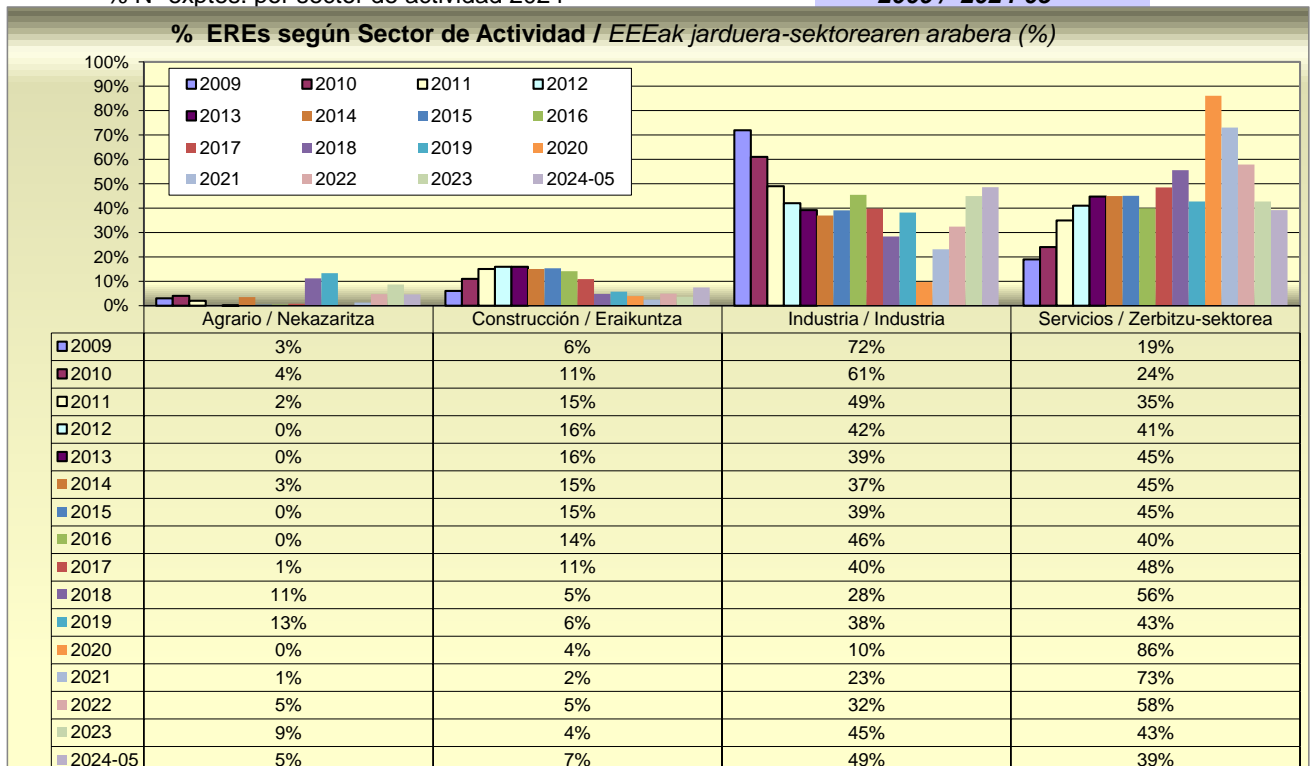


Expedientes de Regulación de Empleo Autorizados y/o Comunicados y afectados/as por TH y Sector de Actividad Económica en la CAE en 2024

Enplegu-erregulazioaren bitartez 2024ko espediente baimendu edo-eta komunikatuak eta eragindako langileak EAEn, lurraldeka eta sektor ekonomikoaren arabera

Sector Actividad	TH	Nº Exptes	Suspensión	Reducción	Rescisión	TOTAL
<i>Araba</i>						
Nekazaritza	Gipuzkoa	3	21			21
	Bizkaia	2	45			45
Agrario	CAE	5	66			66
<i>Alava</i>						
Eraikuntza	Alava	1			14	14
	Gipuzkoa	1			45	45
Construcción	Bizkaia	6	64	11	28	103
	CAE	8	64	11	87	162
<i>Alava</i>						
Industria	Alava	14	1.563	34		1.597
	Gipuzkoa	18	232	31	79	342
Industria	Bizkaia	20	1.785	24	142	1.951
	CAE	52	3.580	89	221	3.890
<i>Alava</i>						
Zerbitzuak	Alava	8	253	13	21	287
	Gipuzkoa	14	105	17	31	153
Servicios	Bizkaia	20	236	10	15	261
	CAE	42	594	40	67	701
<i>Alava</i>						
GUZTIRA	Alava	23	1.816	47	35	1.898
	Gipuzkoa	36	358	48	155	561
TOTAL	Bizkaia	48	2.130	45	185	2.360
	CAE	107	4.304	140	375	4.819
Agrario (%)		4,67	1,53			1,37
Construcción (%)		7,48	1,49	7,86	23,20	3,36
Industria (%)		48,60	83,18	63,57	58,93	80,72
Servicios (%)		39,25	13,80	28,57	17,87	14,55
TOTAL (%)		100,00	100,00	100,00	100,00	100,00

**Análisis sector de actividad**      **Espedienteak sektor ekonomikoaren arabera (%)**  
 % Nº exptes. por sector de actividad 2024      **2009 / 2024-05**



Fuente: Dirección de Trabajo y Seguridad Social / Iturria: Lan eta Gizarte Segurantzazuzendaritza



## Nº de Exptes Autorizados y/o Comunicados y Personas Afectadas por Regulación de Empleo en la CAE por Ramas de Actividad según CNAE-2009

Enplegu-erregulazioaren bitartez espediente baimendu edo-eta komunikatuak eta eragindako langileak EAEn 2009ko jardun-kodearen arabera

2024-05

Actividad Jarduera	NºExptes Expt zb.	Suspensión Etendura	Hombres		Reducción Murrizketa	Mujeres		Rescisión Hausketa	Hombres		Total Afect. Guztira	Mujeres	
			Gizonak	Emakum.		Gizonak	Emakum.		Gizonak	Emakum.			
A- Agropesquero	5	66	65	1							66	65	1
B- Industria Extractiva	1	1	1		4	3	1				5	4	1
C-10,11,12 Ind alimentación,bebida y tabaco	4	12	3	9	7	5	2	28	13	15	47	21	26
C-13,14,15 Ind textil, cuero y calzado													
C-16,17 Ind madera y papel	3	177	160	17							177	160	17
C-18 Artes gráficas	1							35	26	9	35	26	9
C-19,20,21,22,23 Ind petróleo, química, farmacia, caucho, plástico y prod minerales	3	2	2		8	6	2	16	1	15	26	9	17
C-24,25 Metalurgia y fab. prod metálic	21	2.480	2.273	207	50	45	5				2.530	2.318	212
C-26,27 Fab. prod inform y elect	2	56	40	16							56	40	16
C-28 Fab. maquinaria	7	593	424	169							593	424	169
C-29,30 Fab vehiculos	4	88	83	5	10	7	3	142	141	1	240	231	9
C-31Fab. muebles													
C-32,33 Otras ind manufact y Rep. maquinaria	5	171	164	7	7	2	5				178	166	12
D-35 Suministro Energia	1				3	2	1				3	2	1
E-36,37,38,39 Suministro agua,saneamiento,gestión residuos													
F-41,42,43 Construcción	8	64	64		11	6	5	87	70	17	162	140	22
G-45 Venta y reparac vehiculos	3	205	191	14							205	191	14
G-46 Comercio por Mayor	3	58	47	11	17	12	5				75	59	16
G-47 Comercio por menor	3	5	3	2	1	1					6	4	2
H-49 Transporte terrestre	1							8	7	1	8	7	1
H-50 Transp marítimo													
H-51 Transp aéreo													
H-52 Almacenamiento y Activs. anexas transp	3	48	46	2				14	13	1	62	59	3
H-53 Actvs postales y correos													
I-55,56 Hostelería	13	115	56	59	1	1		34	16	18	150	73	77
J-58,59,60 Edición, Activs cine, video, musica, tv, radio	2	9	7	2							9	7	2
J-61 Telecomunicaciones													
J-62 Actvs Informáticas													
J-63 Servicios Información													
K-64,65,66 Activs financieras y seguros													
K-68 Activs inmobiliarias													
M-69-75 Activs Profesionales, científicas y técnicas	3	19	14	5	16	8	8				35	22	13
N-77-82 Activs admntvas, y servs auxiliares	7	126	60	66	5		5	7		7	138	60	78
O-84 Admon Pública, Defensa y Seg Social													
P-85 Educación	1							4	1	3	4	1	3
Q-86,87,88 Activs. Sanitarias y Servs. sociales													
R-90,91,92,93 Activs. Artísticas, recreativas y de entrenamiento	1	7	2	5							7	2	5
S-94,95,96 Otros Servicios	2	2		2							2		2
T-97,98 Activs. de los Hogares: empleadores domésticos, bienes y servicios													
U-99 Activs. Organizaciones y Organismos extraterritoriales													
<b>TOTAL CAE</b>	<b>107</b>	<b>4.304</b>	<b>3.705</b>	<b>599</b>	<b>140</b>	<b>98</b>	<b>42</b>	<b>375</b>	<b>288</b>	<b>87</b>	<b>4.819</b>	<b>4.091</b>	<b>728</b>



## Nº de Exptes Autorizados y/o Comunicados y Personas Afectadas por Regulación de Empleo en ÁLAVA por Ramas de Actividad según CNAE-2009

Enplegu-erregulazioaren bitartez espediente baimendu edo-eta komunikatuak eta eragindako langileak ARABAn 2009ko jardun-kodearen arabera

2024-05

Actividad Jarduera	NºExptes Expt zb.	Suspensión Etendura	Hombres Gizonak	Mujeres Emakum.	Reducción Murrizketa	Hombres Gizonak	Mujeres Emakum.	Rescisión Hausketa	Hombres Gizonak	Mujeres Emakum.	Total Afect. Guztira	Hombres Gizonak	Mujeres Emakumeak
A- Agropesquero													
B- Industria Extractiva	1	1	1		4	3	1				5	4	1
C-10,11,12 Ind alimentación, bebida y tabaco	1				6	5	1				6	5	1
C-13,14,15 Ind textil, cuero y calzado													
C-16,17 Ind madera y papel	1	17	16	1							17	16	1
C-18 Artes gráficas													
C-19,20,21,22,23 Ind petróleo, química, farmacia, caucho, plástico y prod minerales	1	2	2								2	2	
C-24,25 Metalurgia y fab. prod metálic	4	977	909	68	24	24					1.001	933	68
C-26,27 Fab. prod inform y elect	1	51	35	16							51	35	16
C-28 Fab. maquinaria	2	344	229	115							344	229	115
C-29,30 Fab vehiculos													
C-31 Fab. muebles													
C-32,33 Otras ind manufact y Rep. maquinaria	3	171	164	7							171	164	7
D-35 Suministro Energía													
E-36,37,38,39 Suministro agua, saneamiento, gestión residuos													
F-41,42,43 Construcción	1							14	14		14	14	
G-45 Venta y reparac vehiculos	2	198	187	11							198	187	11
G-46 Comercio por Mayor	1	45	45		12	8	4				57	53	4
G-47 Comercio por menor	1				1	1					1	1	
H-49 Transporte terrestre													
H-50 Transp marítimo													
H-51 Transp aéreo													
H-52 Almacenamiento y Actvs. anexas transp	2	5	4	1				14	13	1	19	17	2
H-53 Actvs postales y correos													
I-55,56 Hostelería	1	5		5							5		5
J-58,59,60 Edición, Actvs cine, video, musica, tv, radio													
J-61 Telecomunicaciones													
J-62 Actvs Informáticas													
J-63 Servicios Información													
K-64,65,66 Actvs financieras y seguros													
K-68 Actvs inmobiliarias													
M-69-75 Actvs Profesionales, científicas y técnicas													
N-77-82 Actvs admvtas, y servs auxiliares	1							7		7	7		7
O-84 Admon Pública, Defensa y Seg Social													
P-85 Educación													
Q-86,87,88 Actvs. Sanitarias y Servs. sociales													
R-90,91,92,93 Actvs. Artísticas, recreativas y de entrenamiento													
S-94,95,96 Otros Servicios													
T-97,98 Actvs. de los Hogares: empleadores domésticos, bienes y servicios													
U-99 Actvs. Organizaciones y Organismos extraterritoriales													
<b>TOTAL ARABA</b>	<b>23</b>	<b>1.816</b>	<b>1.592</b>	<b>224</b>	<b>47</b>	<b>41</b>	<b>6</b>	<b>35</b>	<b>27</b>	<b>8</b>	<b>1.898</b>	<b>1.660</b>	<b>238</b>



Nº de Exptes Autorizados y/o Comunicados y Personas Afectadas por Regulación de Empleo en GIPUZKOA por Ramas de Actividad según CNAE-2009  
Enplegu-erregulazioaren bitartez espediente baimendu edo-eta komunikatuak eta eragindako langileak GIPUZKOA 2009ko jardun-kodearen arabera

2024-05

Actividad Jarduera	NºExptes Expt zb.	Suspensión Etadura	Hombres Gizonak	Mujeres Emakum.	Reducción Murrizketa	Hombres Gizonak	Mujeres Emakum.	Rescisión Hausketa	Hombres Gizonak	Mujeres Emakum.	Total Afect. Guztira	Hombres Gizonak	Mujeres Emakum.
A- Agropesquero	3	21	20	1							21	20	1
B- Industria Extractiva													
C-10,11,12 Ind alimentación,bebida y tabaco	3	12	3	9	1		1	28	13	15	41	16	25
C-13,14,15 Ind textil, cuero y calzado													
C-16,17 Ind madera y papel	2	160	144	16							160	144	16
C-18 Artes gráficas	1							35	26	9	35	26	9
C-19,20,21,22,23 Ind petróleo, química, farmacia, caucho, plástico y prod minerales	1							16	1	15	16	1	15
C-24,25 Metalurgia y fab. prod metálic	5	31	25	6	20	19	1				51	44	7
C-26,27 Fab. prod inform y elect													
C-28 Fab. maquinaria	3	29	26	3							29	26	3
C-29,30 Fab vehiculos													
C-31Fab. muebles													
C-32,33 Otras ind manufact y Rep. maquinaria	2				7	2	5				7	2	5
D-35 Suministro Energía	1				3	2	1				3	2	1
E-36,37,38,39 Suministro aqua.saneamiento.qestión residuos													
F-41,42,43 Construcción	1							45	39	6	45	39	6
G-45 Venta y reparac vehiculos													
G-46 Comercio por Mayor	1				5	4	1				5	4	1
G-47 Comercio por menor	1	4	2	2							4	2	2
H-49 Transporte terrestre	1							8	7	1	8	7	1
H-50 Transp marítimo													
H-51 Transp aéreo													
H-52 Almacenamiento y Activs. anexas transp													
H-53 Actvs postales y correos													
I-55,56 Hostelería	8	97	50	47	1	1		23	9	14	121	60	61
J-58,59,60 Edición, Activs cine, video, musica, tv, radio													
J-61 Telecomunicaciones													
J-62 Actvs Informáticas													
J-63 Servicios Información													
K-64,65,66 Activs financieras y seguros													
K-68 Activs inmobiliarias													
M-69-75 Activs Profesionales, científicas y técnicas	1				9	5	4				9	5	4
N-77-82 Activs admvtvas, y servs auxiliares	1	3		3	2		2				5		5
O-84 Admon Pública, Defensa y Seg Social													
P-85 Educación													
Q-86,87,88 Activs. Sanitarias y Servs. sociales													
R-90,91,92,93 Activs. Artísticas, recreativas y de entrenamiento													
S-94,95,96 Otros Servicios	1	1		1							1		1
T-97,98 Activs. de los Hogares: empleadores domésticos. bienes y servicios													
U-99 Activs. Organizaciones y Organismos extraterritoriales													
<b>TOTAL GIPUZKOA</b>	<b>36</b>	<b>358</b>	<b>270</b>	<b>88</b>	<b>48</b>	<b>33</b>	<b>15</b>	<b>155</b>	<b>95</b>	<b>60</b>	<b>561</b>	<b>398</b>	<b>163</b>



Nº de Exptes Autorizados y/o Comunicados y Personas Afectadas por Regulación de Empleo en BIZKAIA por Ramas de Actividad según CNAE-2009  
Enplegu-erregulazioaren bitartez espediente baimendu edo-eta komunikatuak eta eragindako langileak BIZKAIA 2009ko jardun-kodearen arabera

2024-05

Actividad Jarduera	NºExptes Expt zb.	Suspensión Etendura	Hombres		Mujeres		Reducción			Rescisión			Total Afect.		Mujeres	
			Gizonak	Emakum.	Murrizketa	Gizonak	Emakum.	Hausketa	Gizonak	Emakum.	Guztira	Gizonak	Emakumeak			
A- Agropesquero	2	45	45									45	45			
B- Industria Extractiva																
C-10,11,12 Ind alimentación,bebida y tabaco																
C-13,14,15 Ind textil, cuero y calzado																
C-16,17 Ind madera y papel																
C-18 Artes gráficas																
C-19,20,21,22,23 Ind petróleo, química, farmacia, caucho, plástico y prod minerales	1					8	6	2				8	6	2		
C-24,25 Metalurgia y fab. prod metálic	12	1.472	1.339	133	6	2	4				1.478	1.341	137			
C-26,27 Fab. prod inform y elect	1	5	5								5	5				
C-28 Fab. maquinaria	2	220	169	51							220	169	51			
C-29,30 Fab vehiculos	4	88	83	5	10	7	3	142	141	1	240	231	9			
C-31Fab. muebles																
C-32,33 Otras ind manufact y Rep. maquinaria																
D-35 Suministro Energia																
E-36,37,38,39 Suministro agua,saneamiento,gestión residuos																
F-41,42,43 Construcción	6	64	64		11	6	5	28	17	11	103	87	16			
G-45 Venta y reparac vehículos	1	7	4	3							7	4	3			
G-46 Comercio por Mayor	1	13	2	11							13	2	11			
G-47 Comercio por menor	1	1	1								1	1				
H-49 Transporte terrestre																
H-50 Transp marítimo																
H-51 Transp aéreo																
H-52 Almacenamiento y Activs. anexas transp	1	43	42	1							43	42	1			
H-53 Actvs postales y correos																
I-55,56 Hostelería	4	13	6	7				11	7	4	24	13	11			
J-58,59,60 Edición, Activs cine, video, musica, tv, radio	2	9	7	2							9	7	2			
J-61 Telecomunicaciones																
J-62 Actvs Informáticas																
J-63 Servicios Información																
K-64,65,66 Activs financieras y seguros																
K-68 Activs inmobiliarias																
M-69-75 Activs Profesionales, científicas y técnicas	2	19	14	5	7	3	4				26	17	9			
N-77-82 Activs admtnas, y servs auxiliares	5	123	60	63	3		3				126	60	66			
O-84 Admon Pública, Defensa y Seg Social																
P-85 Educación	1							4	1	3	4	1	3			
Q-86,87,88 Activs. Sanitarias y Servs. sociales																
R-90,91,92,93 Activs. Artísticas, recreativas y de entrenamiento	1	7	2	5							7	2	5			
S-94,95,96 Otros Servicios	1	1		1							1		1			
T-97,98 Activs. de los Hogares: empleadores domésticos, bienes y servicios																
U-99 Activs. Organizaciones y Organismos extraterritoriales																
<b>TOTAL BIZKAIA</b>	<b>48</b>	<b>2.130</b>	<b>1.843</b>	<b>287</b>	<b>45</b>	<b>24</b>	<b>21</b>	<b>185</b>	<b>166</b>	<b>19</b>	<b>2.360</b>	<b>2.033</b>	<b>327</b>			





Nº de Exptes Autorizados y/o Comunicados y Personas Afectadas por Regulación de Empleo en la CAE según Causa por TH - 2024

Enplegu-erregulazioaren bitartez espediente baimendu edo-eta komunikatuak eta eragindako langileak EAEn kausaren arabera, lurraldeka - 2024

2024-05

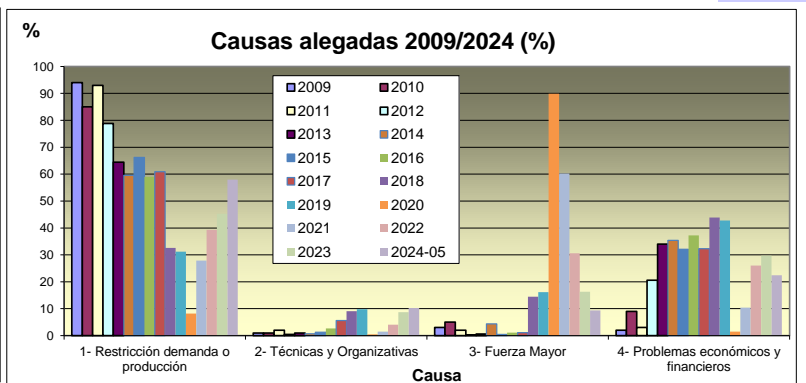
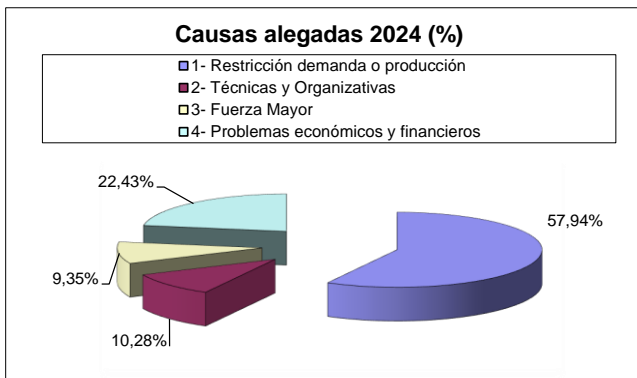
Causa Kausa	NºExptes Expt zb.	Suspensión Etendura	Hombres Gizonak	Mujeres Emakum.	Reducción Murritzeta	Hombres Gizonak	Mujeres Emakum.	Rescisión Hausketa	Hombres Gizonak	Mujeres Emakum.	Total Afect. Guztiara	Hombres Gizonak	Mujeres Emakum.
1- Restricción demanda o producción	15	1.600	1.394	206	42	37	5	21	13	8	1.663	1.444	219
2- Técnicas y Organizativas	3	17	10	7							17	10	7
3- Fuerza Mayor													
4- Problemas económicos y financieros	5	199	188	11	5	4	1	14	14		218	206	12
5- Procesos concursales y reestructuraciones													
6- Otras													
<b>ARABA</b>	<b>23</b>	<b>1.816</b>	<b>1.592</b>	<b>224</b>	<b>47</b>	<b>41</b>	<b>6</b>	<b>35</b>	<b>27</b>	<b>8</b>	<b>1.898</b>	<b>1.660</b>	<b>238</b>
1- Restricción demanda o producción	14	229	182	47	25	15	10				254	197	57
2- Técnicas y Organizativas	5	54	27	27				8	7	1	62	34	28
3- Fuerza Mayor	7	61	48	13	1	1					62	49	13
4- Problemas económicos y financieros	10	14	13	1	22	17	5	147	88	59	183	118	65
5- Procesos concursales y reestructuraciones													
6- Otras													
<b>GIPUZKOA</b>	<b>36</b>	<b>358</b>	<b>270</b>	<b>88</b>	<b>48</b>	<b>33</b>	<b>15</b>	<b>155</b>	<b>95</b>	<b>60</b>	<b>561</b>	<b>398</b>	<b>163</b>
1- Restricción demanda o producción	33	1.865	1.637	228	28	17	11				1.893	1.654	239
2- Técnicas y Organizativas	3	194	141	53							194	141	53
3- Fuerza Mayor	3	46	46								46	46	
4- Problemas económicos y financieros	9	25	19	6	17	7	10	185	166	19	227	192	35
5- Procesos concursales y reestructuraciones													
6- Otras													
<b>BIZKAIA</b>	<b>48</b>	<b>2.130</b>	<b>1.843</b>	<b>287</b>	<b>45</b>	<b>24</b>	<b>21</b>	<b>185</b>	<b>166</b>	<b>19</b>	<b>2.360</b>	<b>2.033</b>	<b>327</b>
1- Restricción demanda o producción	62	3.694	3.213	481	95	69	26	21	13	8	3.810	3.295	515
2- Técnicas y Organizativas	11	265	178	87				8	7	1	273	185	88
3- Fuerza Mayor	10	107	94	13	1	1					108	95	13
4- Problemas económicos y financieros	24	238	220	18	44	28	16	346	268	78	628	516	112
5- Procesos concursales y reestructuraciones													
6- Otras													
<b>CAE</b>	<b>107</b>	<b>4.304</b>	<b>3.705</b>	<b>599</b>	<b>140</b>	<b>98</b>	<b>42</b>	<b>375</b>	<b>288</b>	<b>87</b>	<b>4.819</b>	<b>4.091</b>	<b>728</b>

Datos acumulados año 2024 / 2024ko datu metatuak

TH LH	NºExptes Expt zb.	Suspensión Etendura	Hombres Gizonak	Mujeres Emakum.	Reducción Murritzeta	Hombres Gizonak	Mujeres Emakum.	Rescisión Hausketa	Hombres Gizonak	Mujeres Emakum.	Total Afect. Guztiara	Hombres Gizonak	Mujeres Emakum.
Araba	23	1.816	1.592	224	47	41	6	35	27	8	1.898	1.660	238
Gipuzkoa	36	358	270	88	48	33	15	155	95	60	561	398	163
Bizkaia	48	2.130	1.843	287	45	24	21	185	166	19	2.360	2.033	327
<b>CAE</b>	<b>107</b>	<b>4.304</b>	<b>3.705</b>	<b>599</b>	<b>140</b>	<b>98</b>	<b>42</b>	<b>375</b>	<b>288</b>	<b>87</b>	<b>4.819</b>	<b>4.091</b>	<b>728</b>

2024ko enplegu-erregulazioaren espedienteak, kausen arabera

2024-05





Nº de Exptes Autorizados y/o Comunicados y Personas Afectadas por Regulación de Empleo en la CAE por Comarcas y TH - 2024

Enplegu-erregulazioaren bitartez espediente baimendu edo-eta komunikatuak eta eragindako langileak EAEn, eskualdeka eta lurraldeka

2024-05

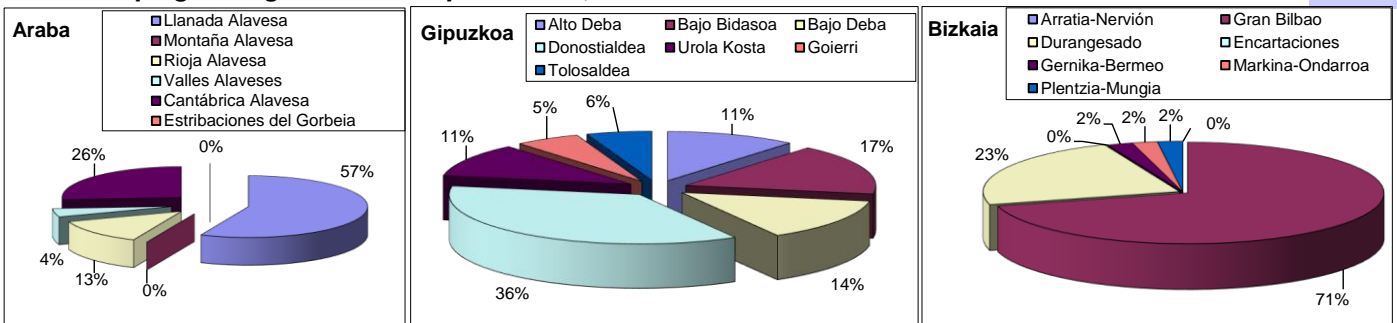
Eskualdea Comarca	NºExptes Expt zb.	Suspensión Etendura	Hombres Gizonak	Mujeres Emakum.	Reducción Murrizketa	Hombres Gizonak	Mujeres Emakum.	Rescisión Hausketa	Hombres Gizonak	Mujeres Emakum.	Total Afect. Guztira	Hombres Gizonak	Mujeres Emakumeak
Llanada Alavesa	13	686	531	155	37	33	4	35	27	8	758	591	167
Montaña Alavesa													
Rioja Alavesa	3	19	18	1	6	5	1				25	23	2
Valles Alaveses	1	5	4	1							5	4	1
Cantábrica Alavesa	6	1.106	1.039	67	4	3	1				1.110	1.042	68
Estribaciones del Gorbeia													
<b>ARABA</b>	<b>23</b>	<b>1.816</b>	<b>1.592</b>	<b>224</b>	<b>47</b>	<b>41</b>	<b>6</b>	<b>35</b>	<b>27</b>	<b>8</b>	<b>1.898</b>	<b>1.660</b>	<b>238</b>
Alto Deba	4	23	21	2	9	5	4	6	2	4	38	28	10
Bajo Bidasoa	6	44	19	25				63	25	38	107	44	63
Bajo Deba	5	26	16	10	13	6	7				39	22	17
Donostialdea	13	79	49	30	4	2	2	80	65	15	163	116	47
Urola Kosta	4	15	15		6	6		6	3	3	27	24	3
Goierri	2	17	12	5	13	12	1				30	24	6
Tolosaldea	2	154	138	16	3	2	1				157	140	17
<b>GIPUZKOA</b>	<b>36</b>	<b>358</b>	<b>270</b>	<b>88</b>	<b>48</b>	<b>33</b>	<b>15</b>	<b>155</b>	<b>95</b>	<b>60</b>	<b>561</b>	<b>398</b>	<b>163</b>
Arratia-Nervión													
Gran Bilbao	34	1.054	913	141	39	22	17	43	25	18	1.136	960	176
Durangesado	11	1.012	873	139	6	2	4				1.018	875	143
Encartaciones													
Gernika-Bermeo	1	41	34	7							41	34	7
Markina-Ondarroa	1	23	23								23	23	
Plentzia-Mungia	1							142	141	1	142	141	1
<b>BIZKAIA</b>	<b>48</b>	<b>2.130</b>	<b>1.843</b>	<b>287</b>	<b>45</b>	<b>24</b>	<b>21</b>	<b>185</b>	<b>166</b>	<b>19</b>	<b>2.360</b>	<b>2.033</b>	<b>327</b>

Datos acumulados año 2024 / 2024ko datu metatuak

TH LH	NºExptes Expt zb.	Suspensión Etendura	Hombres Gizonak	Mujeres Emakum.	Reducción Murrizketa	Hombres Gizonak	Mujeres Emakum.	Rescisión Hausketa	Hombres Gizonak	Mujeres Emakum.	Total Afect. Guztira	Hombres Gizonak	Mujeres Emakumeak
Araba	23	1.816	1.592	224	47	41	6	35	27	8	1.898	1.660	238
Gipuzkoa	36	358	270	88	48	33	15	155	95	60	561	398	163
Bizkaia	48	2.130	1.843	287	45	24	21	185	166	19	2.360	2.033	327
<b>CAE</b>	<b>107</b>	<b>4.304</b>	<b>3.705</b>	<b>599</b>	<b>140</b>	<b>98</b>	<b>42</b>	<b>375</b>	<b>288</b>	<b>87</b>	<b>4.819</b>	<b>4.091</b>	<b>728</b>

2024ko enplegu-erregulazioaren espedienteak, lurralde historiko eta eskualdeen arabera

2024-05



Fuente: Dirección de Trabajo y Seguridad Social / Iturria: Lan eta Gizarte Segurantzazuzendaritza

Datos provisionales / Behin behineko datuak

[https://www.euskadi.eus/web01-s2lanju/es/contenidos/informacion/estadisticastrabajo/es\\_esttraba/index.shtml#empleo](https://www.euskadi.eus/web01-s2lanju/es/contenidos/informacion/estadisticastrabajo/es_esttraba/index.shtml#empleo)



## Nº de Exptes Autorizados y/o Comunicados y Personas Afectadas por Regulación de Empleo en la CAE 2023 / 2024 por mes y TH

Enplegu-erregulazioaren bitartez 2023 / 2024ko espediente baimendu edo-eta komunikatuak eta eragindako langileak EAEn, hilabeteka eta lurraldeka

2024-05

Mes Hilab.	TH LH	NºExptes / Expt zb.			Suspensión / Etendura			Reducción / Murrizketa			Rescisión / Hausketa			Total Afect. / Guztira		
		2023	2024	$\Delta$ n/n-1	2022	2023	$\Delta$ n/n-1	2022	2023	$\Delta$ n/n-1	2022	2023	$\Delta$ n/n-1	2022	2023	$\Delta$ n/n-1
	Araba	3	2	-33,33	33	200	506,06				14		-100,00	47	200	325,53
	Gipuzkoa	16	9	-43,75	24	205	754,17	188	4	-97,87	46	45	-2,17	258	254	-1,55
	Bizkaia	27	10	-62,96	693	307	-55,70	13	3	-76,92	21	4	-80,95	727	314	-56,81
1	CAE	46	21	-54,35	750	712	-5,07	201	7	-96,52	81	49	-39,51	1.032	768	-25,58
	Araba	4	3	-25,00	12	850	6.983,33				39		-100,00	51	850	1.566,67
	Gipuzkoa	9	9		169	37	-78,11	4	31	675,00				173	68	-60,69
	Bizkaia	12	15	25,00	90	565	527,78	27	15	-44,44				117	580	395,73
2	CAE	25	27	8,00	271	1.452	435,79	31	46	48,39	39		-100,00	341	1.498	339,30
	Araba	5	8	60,00	45	60	33,33	1	35	3.400,00	14	35	150,00	60	130	116,67
	Gipuzkoa	8	9	12,50	106	49	-53,77	1	8	700,00	7	30	328,57	114	87	-23,68
	Bizkaia	10	11	10,00	146	1.078	638,36	13	10	-23,08	118	28	-76,27	277	1.116	302,89
3	CAE	23	28	21,74	297	1.187	299,66	15	53	253,33	139	93	-33,09	451	1.333	195,57
	Araba	1	5	400,00	29	497	1.613,79		12					29	509	1.655,17
	Gipuzkoa	5	6	20,00	213	24	-88,73				57	63	10,53	270	87	-67,78
	Bizkaia	7	5	-28,57	160	65	-59,38	2		-100,00				162	65	-59,88
4	CAE	13	16	23,08	402	586	45,77	2	12	500,00	57	63	10,53	461	661	43,38
	Araba	4	5	25,00	73	209	186,30				15		-100,00	88	209	137,50
	Gipuzkoa	7	3	-57,14	254	43	-83,07	2	5	150,00	29	17	-41,38	285	65	-77,19
	Bizkaia	7	7		87	115	32,18	1	17	1.600,00	26	153	488,46	114	285	150,00
5	CAE	18	15	-16,67	414	367	-11,35	3	22	633,33	70	170	142,86	487	559	14,78
6	CAE															
7	CAE															
8	CAE															
9	CAE															
10	CAE															
11	CAE															
12	CAE															

## Datos acumulados años 2023-2024 / 2023-2024ko datu metatuak

2024-05

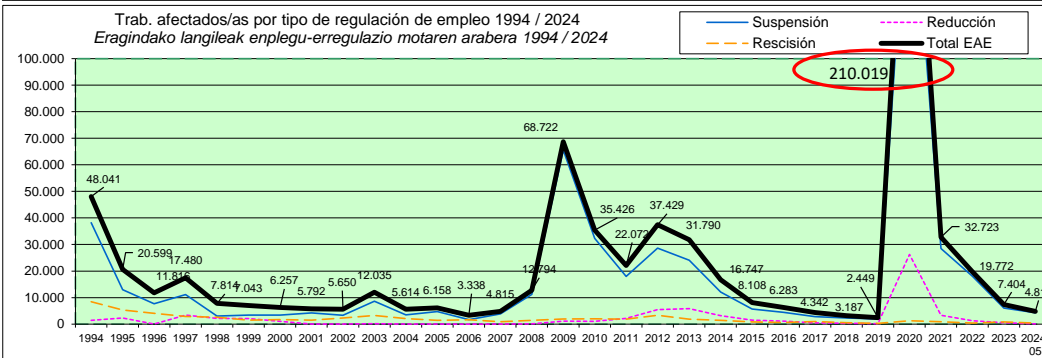
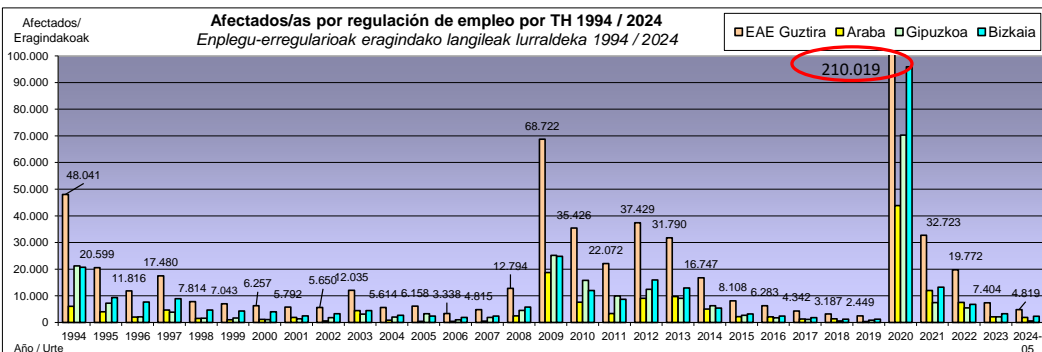
Mes Hilab.	TH LH	NºExptes / Expt zb.			Suspensión / Etendura			Reducción / Murrizketa			Rescisión / Hausketa			Total Afect. / Guztira		
		2023	2024	$\Delta$ v/v-1	2023	2024	$\Delta$ v/v-1	2023	2024	$\Delta$ v/v-1	2023	2024	$\Delta$ v/v-1	2023	2024	$\Delta$ v/v-1
Total	Araba	17	23	35,29	192	1.816	845,83	1	47	4.600,00	82	35	-57,32	275	1.898	590,18
Acumula	Gipuzkoa	45	36	-20,00	766	358	-53,26	195	48	-75,38	139	155	11,51	1.100	561	-49,00
Guztira	Bizkaia	63	48	-23,81	1.176	2.130	81,12	56	45	-19,64	165	185	12,12	1.397	2.360	68,93
Metatua	CAE	125	107	-14,40	2.134	4.304	101,69	252	140	-44,44	386	375	-2,85	2.772	4.819	73,85





Afectados/as por regulación de empleo 1994 / 2024 - Enplegu-erregulazioa 1994 / 2024, eragindakoak

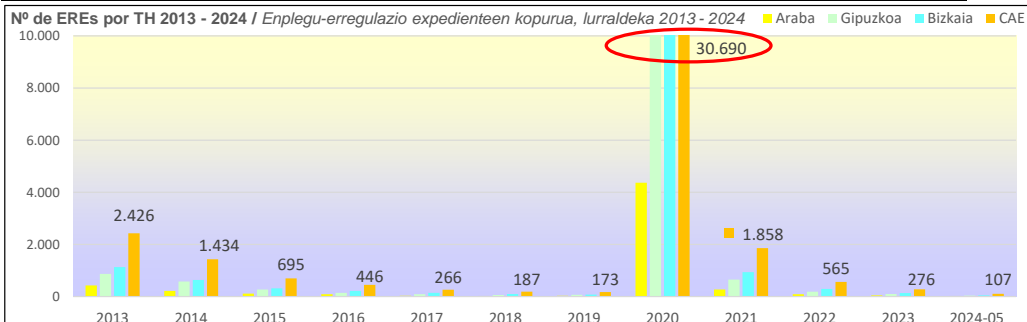
Año Urte	Nº ERES		Afectados/as			Por tipo de regulación/Erregulazio mota			Por TH / Lurraldearen arabera			Por sexo / Sexuaren arabera	
	Total EAE EAE Guzтира	Total EAE EAE Guzтира	Suspensión Etenadura	Reducción Murrizketa	Rescisión Hausketa	Alava Araba	Guipuzcoa Gipuzkoa	Vizcaya Bizkaia	Hombres Gizonak	Mujeres Emakumeak			
1994	588	48.041	38.179	1.411	8.451	6.088	21.229	20.724	42.687	5.354			
1995	419	20.599	12.965	2.294	5.340	3.986	7.233	9.380	17.800	2.799			
1996	391	11.816	7.696	30	4.090	2.006	2.126	7.684	9.883	1.933			
1997	191	17.480	11.155	3.424	2.901	4.702	3.889	8.889	15.053	2.427			
1998	203	7.814	3.046	2.172	2.596	1.530	1.594	4.690	6.570	1.244			
1999	179	7.043	3.441	2.129	1.473	1.039	1.685	4.319	5.701	1.342			
2000	226	6.257	3.442	1.064	1.751	1.194	1.057	4.006	5.083	1.174			
2001	211	5.792	4.252	32	1.508	1.909	1.399	2.484	4.715	1.077			
2002	292	5.650	3.331	21	2.298	559	1.797	3.294	4.298	1.352			
2003	261	12.035	8.624	155	3.256	4.463	3.122	4.450	10.124	1.911			
2004	328	5.614	3.478	25	2.111	885	2.013	2.716	4.586	1.028			
2005	173	6.158	4.714	41	1.403	453	3.318	2.387	5.170	988			
2006	282	3.338	1.704	4	1.630	461	1.015	1.862	2.674	664			
2007	496	4.815	3.856	17	942	505	1.888	2.422	4.029	786			
2008	2.565	12.794	11.216	108	1.470	2.484	4.504	5.806	10.396	2.398			
2009	1.993	68.722	65.574	1.170	1.978	18.744	25.190	24.788	56.937	11.785			
2010	1.560	35.426	32.349	1.051	2.026	7.603	15.808	12.015	28.836	6.590			
2011	2.636	22.072	17.991	2.203	1.878	3.372	9.971	8.729	17.400	4.672			
2012	2.426	37.429	28.627	5.466	3.336	9.049	12.426	15.954	29.758	7.671			
2013	2.426	31.790	24.104	5.814	1.872	9.747	9.102	12.941	24.562	7.228			
2014	1.434	16.747	12.091	3.196	1.460	5.064	6.273	5.410	13.048	3.699			
2015	695	8.108	5.718	1.530	860	2.181	2.691	3.236	6.313	1.795			
2016	446	6.283	4.473	1.172	638	2.099	1.746	2.438	5.108	1.175			
2017	266	4.342	2.864	481	997	1.330	1.188	1.824	3.187	1.155			
2018	187	3.187	2.299	355	533	1.364	565	1.258	2.582	605			
2019	173	2.449	1.933	219	297	365	845	1.239	1.808	641			
2020	30.690	210.019	182.463	26.243	1.313	43.821	70.282	95.916	117.942	92.077			
2021	1.858	32.723	28.477	3.332	914	12.021	7.472	13.230	24.265	8.458			
2022	565	19.772	18.070	1.265	437	7.496	5.449	6.827	15.421	4.351			
2023	276	7.404	6.051	525	828	2.076	2.076	3.252	5.822	1.582			
2024-05	107	4.819	4.304	140	375	1.898	561	2.360	4.091	728			





Nº de EREs y Afectados/as por regulación de empleo 2012 / 2023 - Enplegu-erregulazioa 2012 / 2023 kopurua eta eragindakoak

Año Urte	TH TH	Nº EREs		Afectados/as		Por tipo de regulación/Erregulazio mota		
		Total CAE EAE Guztira	ERE kop. % Δ n/n-1	Total CAE EAE Guztira	ERE kop. % Δ n/n-1	Suspensión Etendura	Reducción Murrizketa	Rescisión Hausketa
2013	Araba	425	-9,57	9.747	7,71	8.191	1.239	317
	Gipuzkoa	872	-0,34	9.102	-26,75	6.762	1.744	596
	Bizkaia	1.129	-12,55	12.941	-18,89	9.151	2.831	959
	<b>CAE</b>	<b>2.426</b>	<b>-7,97</b>	<b>31.790</b>	<b>-15,07</b>	<b>24.104</b>	<b>5.814</b>	<b>1.872</b>
2014	Araba	219	-48,47	5.064	-48,05	4.211	589	264
	Gipuzkoa	578	-33,72	6.273	-31,08	4.765	1.071	437
	Bizkaia	637	-43,58	5.410	-58,19	3.115	1.536	759
	<b>CAE</b>	<b>1.434</b>	<b>-40,89</b>	<b>16.747</b>	<b>-47,32</b>	<b>12.091</b>	<b>3.196</b>	<b>1.460</b>
2015	Araba	114	-47,95	2.181	-56,93	1.902	206	73
	Gipuzkoa	267	-53,81	2.691	-57,10	1.661	560	470
	Bizkaia	314	-50,71	3.236	-40,18	2.155	764	317
	<b>CAE</b>	<b>695</b>	<b>-51,53</b>	<b>8.108</b>	<b>-51,59</b>	<b>5.718</b>	<b>1.530</b>	<b>860</b>
2016	Araba	87	-23,68	2.099	-3,76	1.784	241	74
	Gipuzkoa	140	-47,57	1.746	-35,12	1.107	278	361
	Bizkaia	219	-30,25	2.438	-24,66	1.582	653	203
	<b>CAE</b>	<b>446</b>	<b>-35,83</b>	<b>6.283</b>	<b>-22,51</b>	<b>4.473</b>	<b>1.172</b>	<b>638</b>
2017	Araba	30	-65,52	2.864	36,45	1.190	65	75
	Gipuzkoa	91	-35,00	481	-72,45	689	136	363
	Bizkaia	145	-33,79	997	-59,11	985	280	559
	<b>CAE</b>	<b>266</b>	<b>-40,36</b>	<b>4.342</b>	<b>-30,89</b>	<b>2.864</b>	<b>481</b>	<b>997</b>
2018	Araba	26	-70,11	1.364	-35,02	1.167	102	95
	Gipuzkoa	62	-55,71	565	-67,64	253	143	169
	Bizkaia	99	-54,79	1.258	-48,40	879	110	269
	<b>CAE</b>	<b>187</b>	<b>-58,07</b>	<b>3.187</b>	<b>-49,28</b>	<b>2.299</b>	<b>355</b>	<b>533</b>
2019	Araba	27	-68,97	365	-82,61	288	26	51
	Gipuzkoa	70	-50,00	845	-51,60	586	110	149
	Bizkaia	76	-65,30	1.239	-49,18	1.059	83	97
	<b>CAE</b>	<b>173</b>	<b>-61,21</b>	<b>2.449</b>	<b>-61,02</b>	<b>1.933</b>	<b>219</b>	<b>297</b>
2020	Araba	4.368	14460,00	43.821	1430,06	39.590	4.144	87
	Gipuzkoa	11.334	12354,95	70.282	14511,64	58.836	11.103	343
	Bizkaia	14.988	10236,55	95.916	9520,46	84.037	10.996	883
	<b>CAE</b>	<b>30.690</b>	<b>11437,59</b>	<b>210.019</b>	<b>4736,92</b>	<b>182.463</b>	<b>26.243</b>	<b>1.313</b>
2021	Araba	273	950,00	12.021	781,30	11.385	429	207
	Gipuzkoa	652	951,61	7.472	1222,48	6.141	1.157	174
	Bizkaia	933	842,42	13.230	951,67	10.951	1.746	533
	<b>CAE</b>	<b>1.858</b>	<b>893,58</b>	<b>32.723</b>	<b>926,76</b>	<b>28.477</b>	<b>3.332</b>	<b>914</b>
2022	Araba	90	233,33	7.496	1953,70	7.327	149	20
	Gipuzkoa	184	162,86	5.449	544,85	4.815	514	120
	Bizkaia	291	282,89	6.827	451,01	5.928	602	297
	<b>CAE</b>	<b>565</b>	<b>226,59</b>	<b>19.772</b>	<b>707,35</b>	<b>18.070</b>	<b>1.265</b>	<b>437</b>
2023	Araba	47	-98,92	2.076	-95,26	1.871	61	144
	Gipuzkoa	97	-99,14	2.076	-97,05	1.539	309	228
	Bizkaia	132	-99,12	3.252	-96,61	2.641	155	456
	<b>CAE</b>	<b>276</b>	<b>-99,10</b>	<b>7.404</b>	<b>-96,47</b>	<b>6.051</b>	<b>525</b>	<b>828</b>
2024-05	Araba	23	-91,58	1.898	-84,21	1.816	47	35
	Gipuzkoa	36	-94,48	561	-92,49	358	48	155
	Bizkaia	48	-94,86	2.360	-82,16	2.130	45	185
	<b>CAE</b>	<b>107</b>	<b>-94,24</b>	<b>4.819</b>	<b>-85,27</b>	<b>4.304</b>	<b>140</b>	<b>375</b>



Fuente: Dirección de Trabajo y Seguridad Social / Iturria: Lan eta Gizarte-Segurantzazuzendaritza Datos provisionales / Behin behineko datuak  
[https://www.euskadi.eus/web01-s2lanju/es/contenidos/informacion/estadistica/trabajo/es\\_estraba/index.shtml#empleo](https://www.euskadi.eus/web01-s2lanju/es/contenidos/informacion/estadistica/trabajo/es_estraba/index.shtml#empleo)





Nº de Exptes Autorizados y/o Comunicados y Personas Afectadas por Regulación de Empleo en la CAE según Rangos de Plantilla por TH - 2024

Enplegu-erregulazioaren bitartez espediente baimendu edo-eta komunikatuak eta eragindako langileak EAEn plantila kopuruaren arabera, lurraldeka - 2024

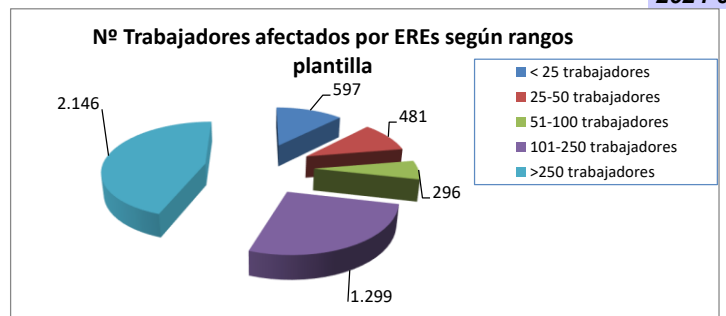
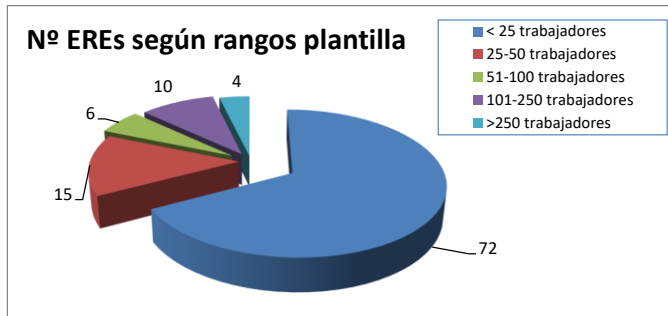
2024-05

Plantilla Plantila kopurua	NºExptes Expt zb.	Suspensión Etendura	Hombres Gizonak	Mujeres Emakum.	Reducción Murrizketa	Hombres Gizonak	Mujeres Emakum.	Rescisión Hausketa	Hombres Gizonak	Mujeres Emakum.	Total Afect. Guztira	Hombres Gizonak	Mujeres Emakumeak
1- Plantilla menor de 25 trabajadores	13	44	35	9	11	9	2	35	27	8	90	71	19
2- Plantilla entre 25 y 50 trabajadores													
3- Plantilla entre 51 y 100 trabajadores	4	155	139	16	36	32	4				191	171	20
4- Plantilla entre 101 y 250 trabajadores	5	773	629	144							773	629	144
5- Plantilla mayor de 250 trabajadores	1	844	789	55							844	789	55
<b>ARABA</b>	<b>23</b>	<b>1.816</b>	<b>1.592</b>	<b>224</b>	<b>47</b>	<b>41</b>	<b>6</b>	<b>35</b>	<b>27</b>	<b>8</b>	<b>1.898</b>	<b>1.660</b>	<b>238</b>
1- Plantilla menor de 25 trabajadores	31	144	101	43	48	33	15	75	30	45	267	164	103
2- Plantilla entre 25 y 50 trabajadores	4	60	31	29				80	65	15	140	96	44
3- Plantilla entre 51 y 100 trabajadores													
4- Plantilla entre 101 y 250 trabajadores	1	154	138	16							154	138	16
5- Plantilla mayor de 250 trabajadores													
<b>GIPUZKOA</b>	<b>36</b>	<b>358</b>	<b>270</b>	<b>88</b>	<b>48</b>	<b>33</b>	<b>15</b>	<b>155</b>	<b>95</b>	<b>60</b>	<b>561</b>	<b>398</b>	<b>163</b>
1- Plantilla menor de 25 trabajadores	28	179	137	42	18	10	8	43	25	18	240	172	68
2- Plantilla entre 25 y 50 trabajadores	11	314	241	73	27	14	13				341	255	86
3- Plantilla entre 51 y 100 trabajadores	2	105	103	2							105	103	2
4- Plantilla entre 101 y 250 trabajadores	4	230	182	48				142	141	1	372	323	49
5- Plantilla mayor de 250 trabajadores	3	1.302	1.180	122							1.302	1.180	122
<b>BIZKAIA</b>	<b>48</b>	<b>2.130</b>	<b>1.843</b>	<b>287</b>	<b>45</b>	<b>24</b>	<b>21</b>	<b>185</b>	<b>166</b>	<b>19</b>	<b>2.360</b>	<b>2.033</b>	<b>327</b>
1- Plantilla menor de 25 trabajadores	72	367	273	94	77	52	25	153	82	71	597	407	190
2- Plantilla entre 25 y 50 trabajadores	15	374	272	102	27	14	13	80	65	15	481	351	130
3- Plantilla entre 51 y 100 trabajadores	6	260	242	18	36	32	4				296	274	22
4- Plantilla entre 101 y 250 trabajadores	10	1.157	949	208				142	141	1	1.299	1.090	209
5- Plantilla mayor de 250 trabajadores	4	2.146	1.969	177							2.146	1.969	177
<b>CAE</b>	<b>107</b>	<b>4.304</b>	<b>3.705</b>	<b>599</b>	<b>140</b>	<b>98</b>	<b>42</b>	<b>375</b>	<b>288</b>	<b>87</b>	<b>4.819</b>	<b>4.091</b>	<b>728</b>

Datos acumulados año 2024 / 2024ko datu metatuak

TH LH	NºExptes Expt zb.	Suspensión Etendura	Hombres Gizonak	Mujeres Emakum.	Reducción Murrizketa	Hombres Gizonak	Mujeres Emakum.	Rescisión Hausketa	Hombres Gizonak	Mujeres Emakum.	Total Afect. Guztira	Hombres Gizonak	Mujeres Emakumeak
Araba	23	1.816	1.592	224	47	41	6	35	27	8	1.898	1.660	238
Gipuzkoa	36	358	270	88	48	33	15	155	95	60	561	398	163
Bizkaia	48	2.130	1.843	287	45	24	21	185	166	19	2.360	2.033	327
<b>CAE</b>	<b>107</b>	<b>4.304</b>	<b>3.705</b>	<b>599</b>	<b>140</b>	<b>98</b>	<b>42</b>	<b>375</b>	<b>288</b>	<b>87</b>	<b>4.819</b>	<b>4.091</b>	<b>728</b>

2024-05



Fuente: Dirección de Trabajo y Seguridad Social / Iturría: Lan eta Gizarte Segurantzaz Zuzendaritza

Datos provisionales / Behin behineko datuak





Nº de Exptes Autorizados y/o Comunicados y Personas Afectadas por Regulación de Empleo en la CAE según SA, SL y Otras por TH - 2024

Enplegu-erregulazioaren bitartez espediente baimendu edo-eta komunikatuak eta eragindako langileak EAEn SA, SL eta bestelakoen arabera, lurraldeka - 2024

2024-05

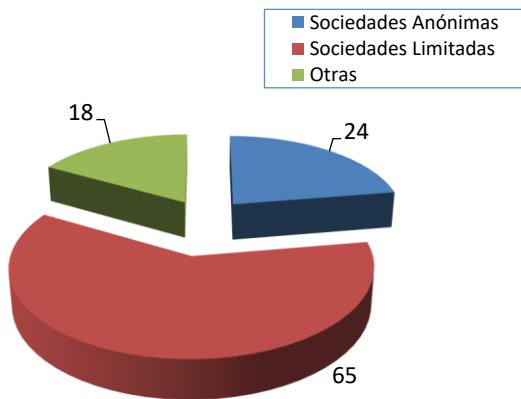
Plantilla Plantilla kopurua	NºExptes Expt zb.	Suspensión Etendura	Hombres Gizonak	Mujeres Emakum.	Reducción Murrizketa	Hombres Gizonak	Mujeres Emakum.	Rescisión Hausketa	Hombres Gizonak	Mujeres Emakum.	Total Afect. Guztira	Hombres Gizonak	Mujeres Emakumeak
1- Sociedades Anónimas	6	381	287	94	30	29	1				411	316	95
2- Sociedades Limitadas	16	1.435	1.305	130	17	12	5	28	27	1	1.480	1.344	136
3- Otras	1							7		7	7		7
<b>ARABA</b>	<b>23</b>	<b>1.816</b>	<b>1.592</b>	<b>224</b>	<b>47</b>	<b>41</b>	<b>6</b>	<b>35</b>	<b>27</b>	<b>8</b>	<b>1.898</b>	<b>1.660</b>	<b>238</b>
1- Sociedades Anónimas	5	160	143	17	13	12	1	53	46	7	226	201	25
2- Sociedades Limitadas	21	164	97	67	22	14	8	67	23	44	253	134	119
3- Otras	10	34	30	4	13	7	6	35	26	9	82	63	19
<b>GIPUZKOA</b>	<b>36</b>	<b>358</b>	<b>270</b>	<b>88</b>	<b>48</b>	<b>33</b>	<b>15</b>	<b>155</b>	<b>95</b>	<b>60</b>	<b>561</b>	<b>398</b>	<b>163</b>
1- Sociedades Anónimas	13	1.463	1.317	146	17	11	6	142	141	1	1.622	1.469	153
2- Sociedades Limitadas	28	622	491	131	28	13	15	39	24	15	689	528	161
3- Otras	7	45	35	10				4	1	3	49	36	13
<b>BIZKAIA</b>	<b>48</b>	<b>2.130</b>	<b>1.843</b>	<b>287</b>	<b>45</b>	<b>24</b>	<b>21</b>	<b>185</b>	<b>166</b>	<b>19</b>	<b>2.360</b>	<b>2.033</b>	<b>327</b>
1- Sociedades Anónimas	24	2.004	1.747	257	60	52	8	195	187	8	2.259	1.986	273
2- Sociedades Limitadas	65	2.221	1.893	328	67	39	28	134	74	60	2.422	2.006	416
3- Otras	18	79	65	14	13	7	6	46	27	19	138	99	39
<b>CAE</b>	<b>107</b>	<b>4.304</b>	<b>3.705</b>	<b>599</b>	<b>140</b>	<b>98</b>	<b>42</b>	<b>375</b>	<b>288</b>	<b>87</b>	<b>4.819</b>	<b>4.091</b>	<b>728</b>

Datos acumulados año 2024 / 2024ko datu metatuak

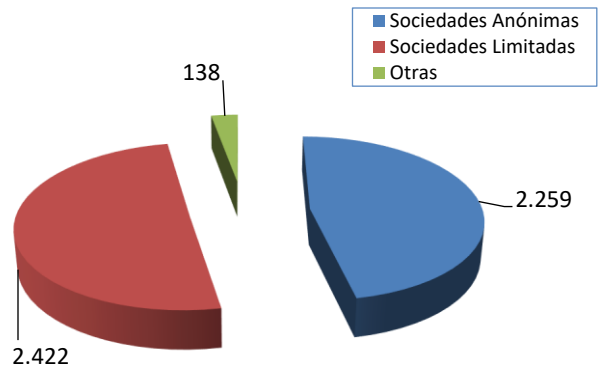
TH LH	NºExptes Expt zb.	Suspensión Etendura	Hombres Gizonak	Mujeres Emakum.	Reducción Murrizketa	Hombres Gizonak	Mujeres Emakum.	Rescisión Hausketa	Hombres Gizonak	Mujeres Emakum.	Total Afect. Guztira	Hombres Gizonak	Mujeres Emakumeak
Araba	23	1.816	1.592	224	47	41	6	35	27	8	1.898	1.660	238
Gipuzkoa	36	358	270	88	48	33	15	155	95	60	561	398	163
Bizkaia	48	2.130	1.843	287	45	24	21	185	166	19	2.360	2.033	327
<b>CAE</b>	<b>107</b>	<b>4.304</b>	<b>3.705</b>	<b>599</b>	<b>140</b>	<b>98</b>	<b>42</b>	<b>375</b>	<b>288</b>	<b>87</b>	<b>4.819</b>	<b>4.091</b>	<b>728</b>

2024-05

Nº Exptes según tipo de empresa



Nº Trabajadores Afectados/as según tipo de empresa




**Nº de Exptes Autorizados y Personas Afectadas por Regulación de Empleo en ÁLAVA por Municipio**  
*Enplegu-erregulazioaren bitartez espediente baimenduak eta eragindako langileak ARABAn, herriz herri*

2024-05

Municipio Udalerría	Nº Exptes Expt zb.	Suspensión Etendura	Hombres Gizonak	Mujeres Emakum.	Reducción Murrizketa	Hombres Gizonak	Mujeres Emakum.	Rescisión Hausketa	Hombres Gizonak	Mujeres Emakum.	Total Afect. Guztira	Hombres Gizonak	Mujeres Emakum.
Agurain/Salvatierra													
Alegria-Dulantzi													
Amurrio	2	903	848	55							903	848	55
Añana													
Aramaio													
Armiñón													
Arraia-Maeztu													
Arratzua-Ubarrundia													
Artziniega													
Asparrena													
Ayala/Aiara	1	4	3	1							4	3	1
Baños de Ebro/Mañueta													
Barrundia													
Berantevilla													
Bernedo													
Campezo/Kanpezu													
Elburgo/Burgelu													
Elciego													
Elvillar/Bilar													
Erriberagoitia/Ribera Alta													
Harana/Valle de Arana													
Iruña Oka/Iruña de Oca	1				24	24					24	24	
Iruraiz-Gauna													
Kripan													
Kuartango													
Labastida/Bastida	1				6	5	1				6	5	1
Lagrán													
Laguardia	1	17	16	1							17	16	1
Lanciego/Lantziego													
Lantarón													
Lapuebla de Labarca													
Laudio/Llodio	3	199	188	11	4	3	1				203	191	12
Legutio													
Leza													
Moreda de Álava/Moreda Araba													
Navaridas													
Okondo													
Oyón-Oion	1	2	2								2	2	
Peñacerrada-Urizaharra													
Ribera Baja/Erribera Beitia	1	5	4	1							5	4	1
Samaniego													
San Millán/Donemiliaga													
Urkabustaiz													
Valdegovía/Gaubea													
Villabuena de Álava / Eskuernaga													
Vitoria-Gasteiz	12	686	531	155	13	9	4	35	27	8	734	567	167
Yécora/Iekora													
Zalduondo													
Zambrana													
Zigoitia													
Zuia													
<b>TOTAL ARABA</b>	<b>23</b>	<b>1.816</b>	<b>1.592</b>	<b>224</b>	<b>47</b>	<b>41</b>	<b>6</b>	<b>35</b>	<b>27</b>	<b>8</b>	<b>1.898</b>	<b>1.660</b>	<b>238</b>

Fuente: Dirección de Trabajo y Seguridad Social / Iturria: Lan eta Gizarte Segurantzazuzendaritza

[https://www.euskadi.eus/web01-s2lanju/es/contenidos/informacion/estadistica/trabajo/es\\_esttraba/index.shtml#empleo](https://www.euskadi.eus/web01-s2lanju/es/contenidos/informacion/estadistica/trabajo/es_esttraba/index.shtml#empleo)


**Nº de Exptes Autorizados y Personas Afectadas por Regulación de Empleo en GIPUZKOA por Municipio**  
*Enplegu-erregulazioaren bitartez espediente baimenduak eta eragindako langileak GIPUZKOAan, herriz herri*

2024-05

Municipio	NºExptes Expt zb.	Suspensión Etendura	Hombres Gizonak	Mujeres Emakum.	Reducción Murrizketa	Hombres Gizonak	Mujeres Emakum.	Rescisión Hausketa	Hombres Gizonak	Mujeres Emakum.	Total Afect. Guztira	Hombres Gizonak	Mujeres Emakumeak
Abaltzisketa													
Aduna	1				3	2	1				3	2	1
Aia													
Aizarnazabal													
Albiztur													
Alegia													
Alkiza													
Altzaga													
Altzo													
Amezketza													
Andoain													
Anoeta													
Antzuola													
Arama													
Aretxabaleta													
Arrasate/Mondragón	1				9	5	4				9	5	4
Asteasu													
Astigarraga													
Ataun													
Azkoitia	1				6	6					6	6	
Azpeitia	1	6	6								6	6	
Baliarrain													
Beasain													
Beizama													
Belauntza													
Berastegi	1	154	138	16							154	138	16
Bergara	2	23	21	2							23	21	2
Berrobi													
Bidania-Goiatz													
Deba	1				5	4	1				5	4	1
Donostia / San Sebastián	8	61	33	28	3	1	2	45	39	6	109	73	36
Eibar													
Elduain													
Elgeta													
Elgoibar													
Errenteria	2	6	5	1				35	26	9	41	31	10
Errezil													
Eskoriatza	1							6	2	4	6	2	4
Ezkio-Itsaso													
Gabiria													
Gaintza													
Gatzelu													
Getaria	1	9	9								9	9	
Hernani													
Hernialde													
Hondarribia	1							17	6	11	17	6	11
Ibarra													
Idiazabal													
Ikaztegieta													
Irun	5	44	19	25				46	19	27	90	38	52
Irura													
Itsasondo													
Larraul													
Lasarte-Oria													
Lazkao													
Leaburu													
Legazpi													
Legorreta													
Leintz Gatzaga													
Lezo													
Lizartza													
Mendaro													
Mutiloa													
Mutriku	3	12	3	9	8	2	6				20	5	15
Oiartzun													
Olaberria	1				13	12	1				13	12	1
Oñati													
Ordizia													
Orendain													
Orexa													
Orio													
Ormaiztegi													
Pasaia	1	11	11								11	11	
Segura													
Soraluze-Placencia de las Armas	1	14	13	1							14	13	1
Tolosa													
Urnieta													
Urretxu													
Usurbil	2	1		1	1	1					2	1	1
Villabona													
Zaldibia	1	17	12	5							17	12	5
Zarautz													
Zegama													
Zerain													
Zestoa													
Zizurkil													
Zumaia	1							6	3	3	6	3	3
Zumarraga													
<b>TOTAL GIPUZKOA</b>	<b>36</b>	<b>358</b>	<b>270</b>	<b>88</b>	<b>48</b>	<b>33</b>	<b>15</b>	<b>155</b>	<b>95</b>	<b>60</b>	<b>561</b>	<b>398</b>	<b>163</b>

