



## Índice Huelgas y Cierres Patronales / Grebak eta enpresa-itxierak 2024-03

- 1 - Huelgas y cierres patronales 2024: Trabajadores/as afectados y jornadas perdidas en la CAE por mes (datos acumulados)**  
*2024ko grebak eta enpresa-itxierak: eragindako langileak eta lan-egun galduak EAEn hilabeteka (datu metatuak)*
- 2 - Comparativa de Nº de Huelgas, días, personas afectadas y jornadas perdidas en la CAE 2023 / 2024 por mes y TH**  
*Konparaketa: 2023 / 2024 bitarteko greben kopurua, egunak, eragindako langileak eta lanegun-galduak EAEn, hilabeteka eta lurraldeka*
- 3 - Huelgas 2024 según Sector Institucional (Privado/Público) por TH**  
*2024ko lan-grebak erakunde sektorearen arabera (pribatua/publikoa) lurraldeka*
- 4 - Huelgas 2024 según Empresa / Sector por TH**  
*2024ko grebak, enpresa/sektorearen arabera, lurraldeka*
- 5 - Huelgas de sector en la CAE en 2024 por TH**  
*2024ko sektoreko lan-grebak, lurraldeka*
- 6 - Huelgas 2024 según sector de actividad por TH**  
*2024ko grebak jardun-sektorearen arabera, lurraldeka*
- 7 - Huelgas 2024 según Motivación por TH**  
*2024ko grebak zioaren arabera, lurraldeka*
- 8 - Huelgas 2024 Activas (no finalizadas) , según mes de inicio por TH (datos acumulados)**  
*2024ko greba irekiak (ez amaituak) hilabeteka eta lurraldeka (datu metatuak)*
- 9 - Huelgas y cierres patronales: Afectados y jornadas perdidas en la CAE - 2009 /2024**  
*Grebak eta enpresa-itxierak: Eragindako langileak eta lan-egun galduak EAEn - 2009 /2024*

*Nota aclaratoria: Datos obtenidos de agentes sociales (empresas y sindicatos)*

Fuente: Dirección de Trabajo y Seguridad Social / Iturria: Lan eta Gizarte Segurantzaren Zuzendaritza

Datos provisionales / Behin behineko datuak

[https://www.euskadi.eus/web01-s2lanju/es/contenidos/informacion/estadisticastrabajo/es\\_estraba/index.shtml#huelga](https://www.euskadi.eus/web01-s2lanju/es/contenidos/informacion/estadisticastrabajo/es_estraba/index.shtml#huelga)



## Huelgas y cierres patronales 2024: Trabajadores/as afectados y jornadas perdidas en la CAE por mes (datos acumulados)

2024ko grebak eta enpresa-itxierak: eragindako langileak eta lan-egun galduak EAEn hilabeteka (datu metatuak)

2024-03

Mes Hilabete	Territorio	Nº Huelgas	Días duración	Trab. Afectados	Jor. Perdidas	Nº Cierres Pat.	Días	Trab. Afectados	Jor. Perdidas
	Lurralde	Greba zb.	Egunak	Eragindako langileak	Lan-egun galduak	Enpresa-itxier.	Egunak	Erag. langileak	Lan-egun galduak
	Alava	5	21	296	786				
	Gipuzkoa	5	113	547	2.902				
	Bizkaia	17	136	2.547	8.202				
<b>1</b>	<b>CAE</b>	<b>27</b>	<b>270</b>	<b>3.390</b>	<b>11.890</b>				
	Alava	7	39	137	867				
	Gipuzkoa	9	32	821	1.422				
	Bizkaia	21	111	1.913	7.511				
<b>2</b>	<b>CAE</b>	<b>37</b>	<b>182</b>	<b>2.871</b>	<b>9.800</b>				
	Alava	4	10	2.338	2.408				
	Gipuzkoa	5	25	4.794	6.721				
	Bizkaia	27	82	6.595	7.853				
<b>3</b>	<b>CAE</b>	<b>36</b>	<b>117</b>	<b>13.727</b>	<b>16.982</b>				
	Alava								
	Gipuzkoa								
	Bizkaia								
<b>4</b>	<b>CAE</b>								
	Alava								
	Gipuzkoa								
	Bizkaia								
<b>5</b>	<b>CAE</b>								
	Alava								
	Gipuzkoa								
	Bizkaia								
<b>6</b>	<b>CAE</b>								
	Alava								
	Gipuzkoa								
	Bizkaia								
<b>7</b>	<b>CAE</b>								
	Alava								
	Gipuzkoa								
	Bizkaia								
<b>8</b>	<b>CAE</b>								
	Alava								
	Gipuzkoa								
	Bizkaia								
<b>9</b>	<b>CAE</b>								
	Alava								
	Gipuzkoa								
	Bizkaia								
<b>10</b>	<b>CAE</b>								
	Alava								
	Gipuzkoa								
	Bizkaia								
<b>11</b>	<b>CAE</b>								
	Alava								
	Gipuzkoa								
	Bizkaia								
<b>12</b>	<b>CAE</b>								
<b>2024</b>	Alava	<b>16</b>	<b>70</b>	<b>2.771</b>	<b>4.061</b>				
Total Acum.	Gipuzkoa	<b>19</b>	<b>170</b>	<b>6.162</b>	<b>11.045</b>				
Guztira	Bizkaia	<b>65</b>	<b>329</b>	<b>11.055</b>	<b>23.566</b>				
metatua	<b>CAE</b>	<b>100</b>	<b>569</b>	<b>19.988</b>	<b>38.672</b>				



## Comparativa de Nº de Huelgas, días, personas afectadas y jornadas perdidas en la CAE 2024 / 2023 por mes y TH

Konparaketa: 2024 / 2023 bitarteko greben kopurua, egunak, eragindako langileak eta lanegun-galduak EAEn, hilabeteka eta lurraldeka

2024-03

Mes Hilab.	TH LH	Nº huelgas / greben kop.			Días / Egunak			Trabajadores Afect./Eragind. langileak			Jor. perdidas / Lanegun-galduak		
		2024	2023	Δ n/n-1	2024	2023	Δ v/v-1	2024	2023	Δ v/v-1	2024	2023	Δ v/v-1
	Araba	5	2	150,00	21	89	-76,40	296	28	957,14	786	972	-19,14
	Gipuzkoa	5	7	-28,57	113	426	-73,47	547	94	481,91	2.902	4.627	-37,28
	Bizkaia	17	23	-26,09	136	477	-71,49	2.547	1.436	77,37	8.202	11.684	-29,80
<b>1</b>	<b>CAE</b>	<b>27</b>	<b>32</b>	<b>-15,63</b>	<b>270</b>	<b>992</b>	<b>-72,78</b>	<b>3.390</b>	<b>1.558</b>	<b>117,59</b>	<b>11.890</b>	<b>17.283</b>	<b>-31,20</b>
	Araba	7	5	40,00	39	136	-71,32	137	182	-24,73	867	1.086	-20,17
	Gipuzkoa	9	8	12,50	32	163	-80,37	821	361	127,42	1.422	2.077	-31,54
	Bizkaia	21	19	10,53	111	706	-84,28	1.913	1.099	74,07	7.511	6.183	21,48
<b>2</b>	<b>CAE</b>	<b>37</b>	<b>32</b>	<b>15,63</b>	<b>182</b>	<b>1.005</b>	<b>-81,89</b>	<b>2.871</b>	<b>1.642</b>	<b>74,85</b>	<b>9.800</b>	<b>9.346</b>	<b>4,86</b>
	Araba	4	3	33,33	10	3	233,33	2.338	297	687,21	2.408	166	1.350,60
	Gipuzkoa	5	17	-70,59	25	57	-56,14	4.794	1.060	352,26	6.721	1.812	270,92
	Bizkaia	27	19	42,11	82	263	-68,82	6.595	1.147	474,98	7.853	5.402	45,37
<b>3</b>	<b>CAE</b>	<b>36</b>	<b>39</b>	<b>-7,69</b>	<b>117</b>	<b>323</b>	<b>-63,78</b>	<b>13.727</b>	<b>2.504</b>	<b>448,20</b>	<b>16.982</b>	<b>7.380</b>	<b>130,11</b>
	Araba												
	Gipuzkoa												
	Bizkaia												
<b>4</b>	<b>CAE</b>												
	Araba												
	Gipuzkoa												
	Bizkaia												
<b>5</b>	<b>CAE</b>												
	Araba												
	Gipuzkoa												
	Bizkaia												
<b>6</b>	<b>CAE</b>												
	Araba												
	Gipuzkoa												
	Bizkaia												
<b>7</b>	<b>CAE</b>												
	Araba												
	Gipuzkoa												
	Bizkaia												
<b>8</b>	<b>CAE</b>												
	Araba												
	Gipuzkoa												
	Bizkaia												
<b>9</b>	<b>CAE</b>												
	Araba												
	Gipuzkoa												
	Bizkaia												
<b>10</b>	<b>CAE</b>												
	Araba												
	Gipuzkoa												
	Bizkaia												
<b>11</b>	<b>CAE</b>												
	Araba												
	Gipuzkoa												
	Bizkaia												
<b>12</b>	<b>CAE</b>												

## Datos acumulados comparativa 2024-2023 / 2024-2023eko datu metatuak, konparaketa

Mes Hilab.	TH LH	Nº huelgas / greben kop.			Días / Egunak			Trabajadores Afect./Eragind. langileak			Jor. perdidas / Lanegun-galduak		
		2024	2023	Δ v/v-1	2024	2023	Δ v/v-1	2024	2023	Δ v/v-1	2024	2023	Δ v/v-1
Total	Araba	16	10	60,00	70	228	-69,30	2.771	507	446,55	4.061	2.224	82,60
Acumula	Gipuzkoa	19	32	-40,63	170	646	-73,68	6.162	1.515	306,73	11.045	8.516	29,70
Guztira	Bizkaia	65	61	6,56	329	1.446	-77,25	11.055	3.682	200,24	23.566	23.269	1,28
Metatua	<b>CAE</b>	<b>100</b>	<b>103</b>	<b>-2,91</b>	<b>569</b>	<b>2.320</b>	<b>-75,47</b>	<b>19.988</b>	<b>5.704</b>	<b>250,42</b>	<b>38.672</b>	<b>34.009</b>	<b>13,71</b>

Datos provisionales / Behin behineko datuak

Fuente: Dirección de Trabajo y Seguridad Social / Lan eta Gizarte Segurantzazuzendaritza

\* Sin datos MITES

[https://www.euskadi.eus/web01-s2lanju/es/contenidos/informacion/estadisticastrabajo/es\\_esttraba/index.shtml#huelga](https://www.euskadi.eus/web01-s2lanju/es/contenidos/informacion/estadisticastrabajo/es_esttraba/index.shtml#huelga)

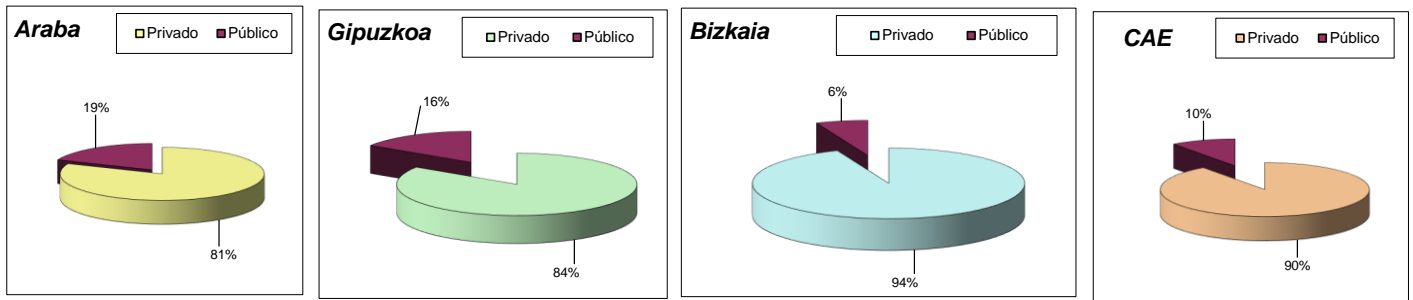


**Huelgas 2024 según Sector Institucional (Privado/Público) por TH**  
2024ko lan-grebak erakunde sektorearen arabera (pribatua/publikoa) lurraldeka

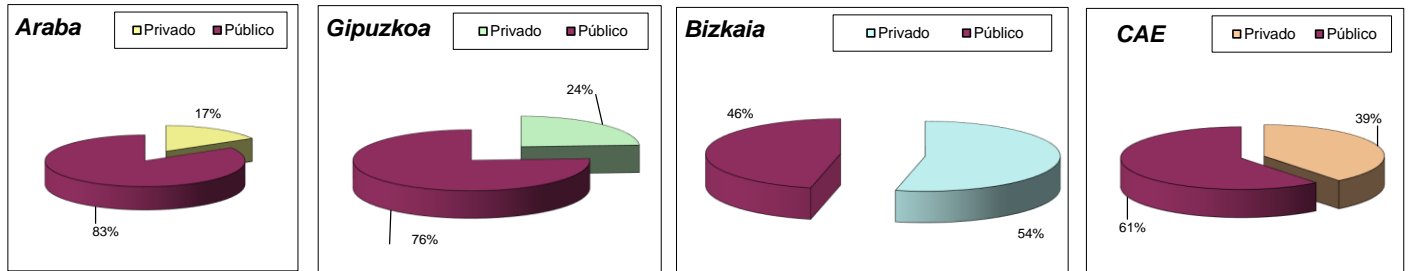
2024-03

TH Lurralde	Sector institucional	Nº Huelgas Greba kop.	Dias Egunak	Plantilla Plantilla	Trab Afectados Erag. langileak	Jor Perdidas Lanegun-galduak	Nº Empresas Enpresa kop.
Araba	Total / Guztira	16	70	14.034	2.771	4.061	46
	Privado	13	62	1.914	459	1.749	43
	Público	3	8	12.120	2.312	2.312	3
Gipuzkoa	Total / Guztira	19	170	26.967	6.162	11.045	101
	Privado	16	162	5.073	1.486	6.375	98
	Público	3	8	21.894	4.676	4.670	3
Bizkaia	Total / Guztira	65	329	51.565	11.055	23.566	367
	Privado	61	318	17.014	5.919	18.494	317
	Público	4	11	34.551	5.136	5.072	50
CAE	Total / Guztira	100	569	92.566	19.988	38.672	514
	Privado	90	542	24.001	7.864	26.618	458
	Público	10	27	68.565	12.124	12.054	56

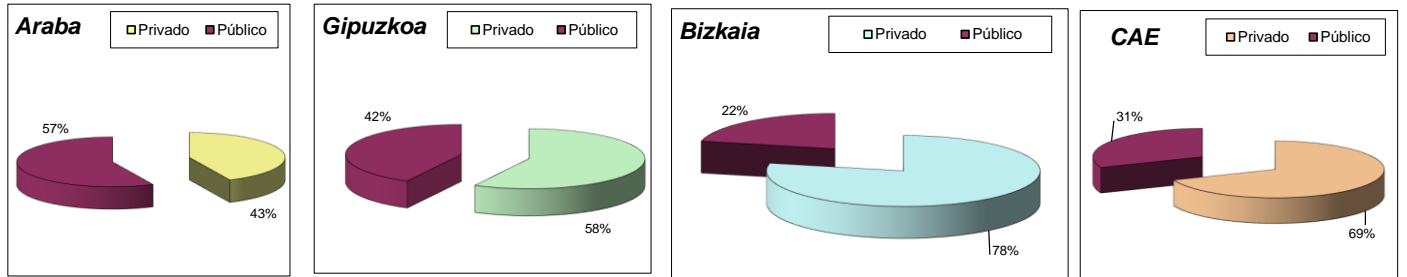
**Nº Huelgas según Sector Institucional por TH / Lan-grebak erakunde sektorearen arabera, lurraldeka**



**Trabajadores Participantes según Sector Institucional por TH / Partehartzaileak erakunde sektorearen arabera, lurraldeka**



**Jornadas Perdidas según Sector Institucional por TH / Lanegun galduak erakunde sektorearen arabera, lurraldeka**





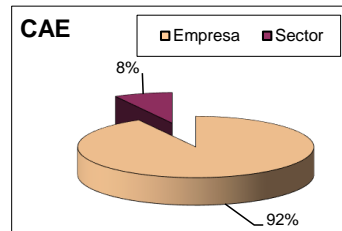
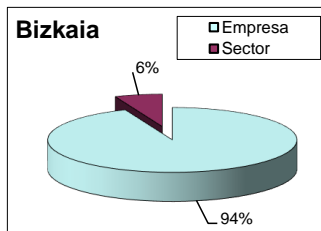
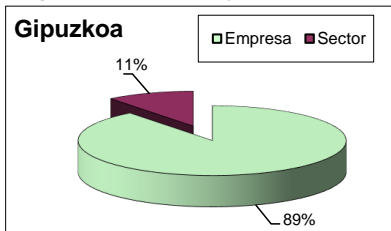
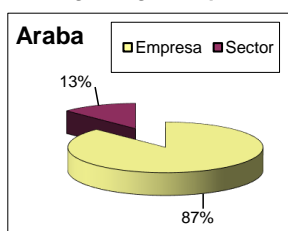
## Huelgas 2024 según Empresa / Sector por TH

2024-03

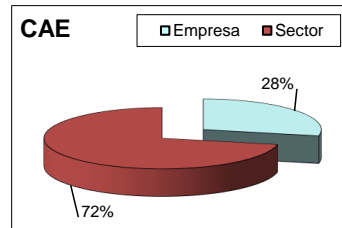
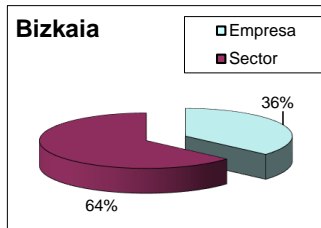
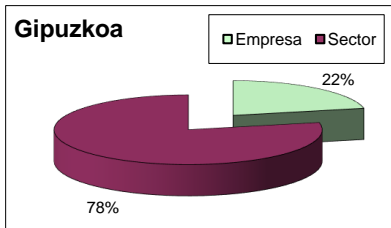
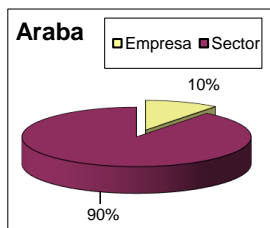
## 2024ko grebak, enpresa/sektorearen arabera, lurraldeka

TH LH	Empresa/Sector Enpresa/Sektorea	Nº Huelgas Greba Kop.	Días Días	Plantilla Plantilla	Trab Afectados Trab Afectados	Jor Perdidas Jor Perdidas	Nº Empresas Nº Empresas
Alava	<b>Total</b>	<b>16</b>	<b>70</b>	<b>14.034</b>	<b>2.771</b>	<b>4.061</b>	<b>46</b>
	Empresa	14	64	428	290	1.178	14
	Sector	2	6	13.606	2.481	2.883	32
Gipuzkoa	<b>Total</b>	<b>19</b>	<b>170</b>	<b>26.967</b>	<b>6.162</b>	<b>11.045</b>	<b>101</b>
	Empresa	17	164	1.581	1.337	5.916	17
	Sector	2	6	25.386	4.825	5.129	84
Bizkaia	<b>Total</b>	<b>65</b>	<b>329</b>	<b>51.565</b>	<b>11.055</b>	<b>23.566</b>	<b>367</b>
	Empresa	61	317	10.298	4.034	10.381	180
	Sector	4	12	41.267	7.021	13.185	187
CAE	<b>Total</b>	<b>100</b>	<b>569</b>	<b>92.566</b>	<b>19.988</b>	<b>38.672</b>	<b>514</b>
	Empresa	92	545	12.307	5.661	17.475	211
	Sector	8	24	80.259	14.327	21.197	303

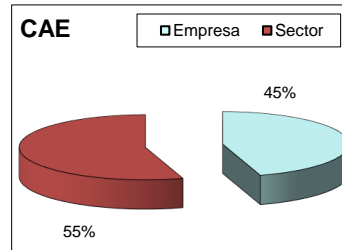
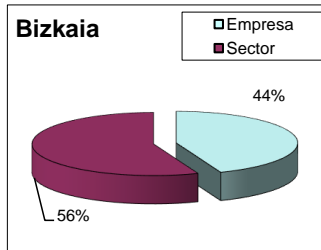
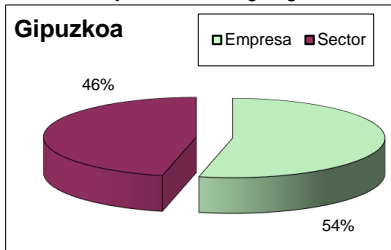
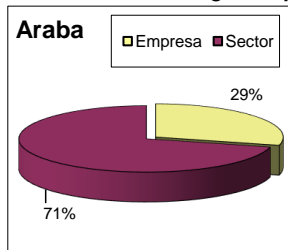
## Nº Huelgas según Empresa / Sector por TH - Grebak, enpresa/sektorearen arabera, lurraldeka



## Participantes según Empresa / Sector por TH - Partehartzaileak enpresa/sektorearen arabera, lurraldeka



## Jornadas Perdidas según Empresa / Sector por TH - Lanegun galduak, enpresa/sektorearen arabera, lurraldeka





## Huelgas de sector en la CAE en 2024 por TH / 2024ko sektoreko lan-grebak, lurraldeka

2024-03

TH LH	Mes Hilabete	Huelgas Grebak	Sector Sektorea	Acuerdo Akordioa	Días Egunak	Plantilla Plantila	Trab Afectados/as Eragindako langileak	Jor. Perdidas Lan-egun galduak
	1	1	Centros de Enseñanza de Iniciativa social	SI	5	1.595	172	574
	3	1	SECTOR PÚBLICO DE LA CAPV	NO	1	12.011	2.309	2.309
<b>Alava</b>	Acumulado	<b>2</b>	<b>Total / Guztira</b>		<b>6</b>	<b>13.606</b>	<b>2.481</b>	<b>2.883</b>
	1	1	Centros de Enseñanza de Iniciativa social	SI	5	3.760	173	477
	3	1	SECTOR PÚBLICO DE LA CAPV	NO	1	21.626	4.652	4.652
<b>Gipuzkoa</b>	Acumulado	<b>2</b>	<b>Total / Guztira</b>		<b>6</b>	<b>25.386</b>	<b>4.825</b>	<b>5.129</b>
	1	1	Centros de Enseñanza de Iniciativa social	NO	5	5.377	740	2.904
	2	1	LOCALES Y CAMPOS DEPORTIVOS	NO	5	1.500	1.000	5.000
	3	1	EMPRESAS CONCESIONARIAS BIZKAIBUS	NO	1	1.355	370	370
	3	1	SECTOR PÚBLICO DE LA CAPV	NO	1	33.035	4.911	4.911
<b>Bizkaia</b>	Acumulado	<b>4</b>	<b>Total / Guztira</b>		<b>12</b>	<b>41.267</b>	<b>7.021</b>	<b>13.185</b>
<b>CAE</b>	Acumulado	<b>8</b>	<b>Total / Guztira</b>		<b>24</b>	<b>80.259</b>	<b>14.327</b>	<b>21.197</b>



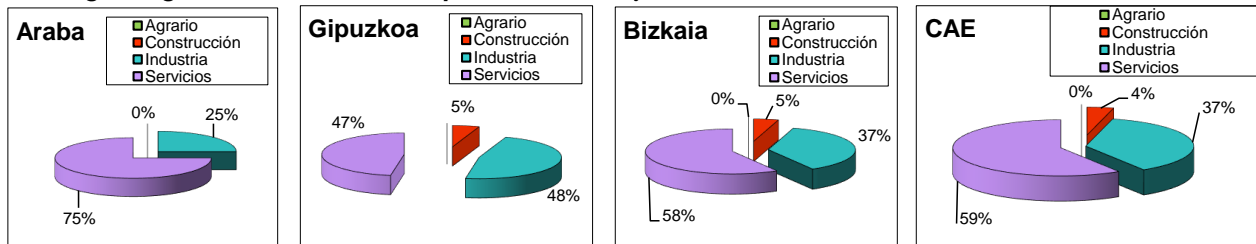
Huelgas 2024 según sector de actividad por TH

2024ko grebak jardun-sektorearen arabera, lurraldeka

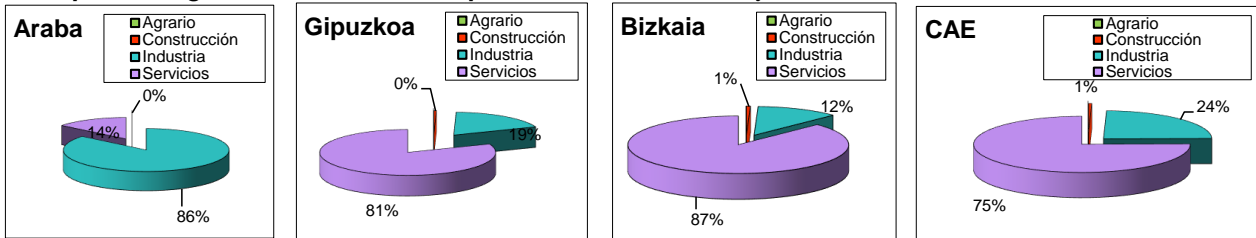
2024-03

Sector Actividad Ihardun sektorea	TH LH	Nº Huelgas Greba Kop.	Días Egunak	Nº Trab Afectados Eragindako lang.	Nº Jor Perdidas Lan-egun galduak
Nekazaritza Agrario	Araba				
	Gipuzkoa				
	Bizkaia				
	<b>CAE</b>				
Eraikuntza Construcción	Alava				
	Gipuzkoa	1	83	27	2.241
	Bizkaia	3	9	65	191
	<b>CAE</b>	<b>4</b>	<b>92</b>	<b>92</b>	<b>2.432</b>
Industria	Alava	4	10	2.380	2.337
	Gipuzkoa	9	43	1.148	3.385
	Bizkaia	24	96	1.338	3.187
	<b>CAE</b>	<b>37</b>	<b>149</b>	<b>4.866</b>	<b>8.909</b>
Zerbitzuak Servicios	Alava	12	60	391	1.724
	Gipuzkoa	9	44	4.987	5.419
	Bizkaia	38	224	9.652	20.188
	<b>CAE</b>	<b>59</b>	<b>328</b>	<b>15.030</b>	<b>27.331</b>
GUZTIRA	Alava	16	70	2.771	4.061
	Gipuzkoa	19	170	6.162	11.045
	Bizkaia	65	329	11.055	23.566
<b>TOTAL</b>	<b>CAE</b>	<b>100</b>	<b>569</b>	<b>19.988</b>	<b>38.672</b>
<b>Agrario (%)</b>					
<b>Construcción (%)</b>					
<b>Industria (%)</b>					
<b>Servicios (%)</b>					
<b>TOTAL (%)</b>					

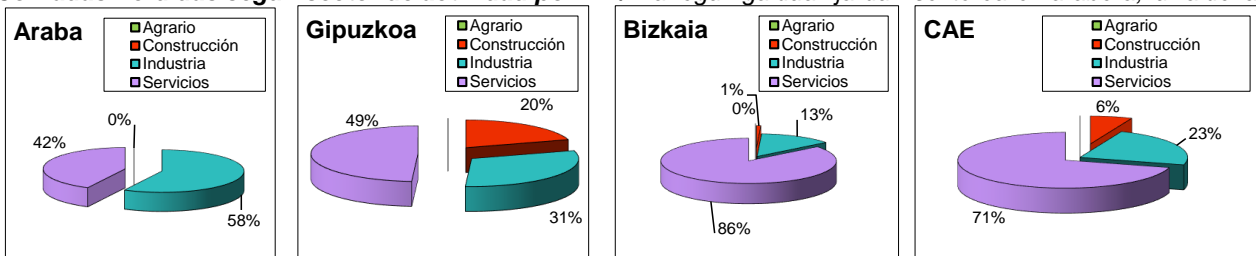
Nº Huelgas según sector de actividad por TH / Grebak jardun-sektorearen arabera, lurraldeka



Participantes según sector de actividad por TH / Partehartzaileak jardun-sektorearen arabera, lurraldeka



Jornadas Perdidas según sector de actividad por TH / Lanegun galduak jardun-sektorearen arabera, lurraldeka





## Huelgas 2024 según Motivación por TH / 2024ko grebak zioaren arabera, lurraldeka

2024-03

Territorio	Motivación	Nº Huelgas	Días	Plantilla	Trab. Afectados	Jornadas perdidas	Nº Empresas
Lurralde	Zioa	Greba kop.	Egunak	Langile Kop.	Eragindako langileak	Galdutako lan-egunak	Enpresa Kop.
	10. Conflictos derivados del proceso de Negociación Colectiva	11	53	13.933	2.677	3.944	41
	22. Organización / Sistemas de trabajo / Reestructuración empresas						
	29. Cierre Patronal						
	30. Conflictos relacionados con Causa Sindical	4	13	93	93	115	4
	40. Conflictos de Solidaridad						
	50. Otros conflictos por medidas de política económico-social						
	60. Conflictos por Otras Causas No Laborales						
	70. Conflictos No derivados del proceso de Negociación Colectiva	1	4	8	1	2	1
<b>Álava</b>	<b>TOTAL</b>	<b>16</b>	<b>70</b>	<b>14.034</b>	<b>2.771</b>	<b>4.061</b>	<b>46</b>
	10. Conflictos derivados del proceso de Negociación Colectiva	14	137	26.909	6.104	10.885	96
	22. Organización / Sistemas de trabajo / Reestructuración empresas	1	1	5	5	5	1
	29. Cierre Patronal						
	30. Conflictos relacionados con Causa Sindical						
	40. Conflictos de Solidaridad	1	6	17	17	102	1
	50. Otros conflictos por medidas de política económico-social	2	22	27	27	17	2
	60. Conflictos por Otras Causas No Laborales						
	70. Conflictos No derivados del proceso de Negociación Colectiva	1	4	9	9	36	1
<b>Gipuzkoa</b>	<b>TOTAL</b>	<b>19</b>	<b>170</b>	<b>26.967</b>	<b>6.162</b>	<b>11.045</b>	<b>101</b>
	10. Conflictos derivados del proceso de Negociación Colectiva	46	254	47.125	9.605	21.085	299
	22. Organización / Sistemas de trabajo / Reestructuración empresas	9	57	1.706	611	1.836	55
	29. Cierre Patronal						
	30. Conflictos relacionados con Causa Sindical	1	1	71	9	2	1
	40. Conflictos de Solidaridad	2	2	476	240	34	2
	50. Otros conflictos por medidas de política económico-social						
	60. Conflictos por Otras Causas No Laborales						
	70. Conflictos No derivados del proceso de Negociación Colectiva	7	15	2.187	590	609	10
<b>Bizkaia</b>	<b>TOTAL</b>	<b>65</b>	<b>329</b>	<b>51.565</b>	<b>11.055</b>	<b>23.566</b>	<b>367</b>
	10. Conflictos derivados del proceso de Negociación Colectiva	71	444	87.967	18.386	35.914	436
	22. Organización / Sistemas de trabajo / Reestructuración empresas	10	58	1.711	616	1.841	56
	29. Cierre Patronal						
	30. Conflictos relacionados con Causa Sindical	5	14	164	102	117	5
	40. Conflictos de Solidaridad	3	8	493	257	136	3
	50. Otros conflictos por medidas de política económico-social	2	22	27	27	17	2
	60. Conflictos por Otras Causas No Laborales						
	70. Conflictos No derivados del proceso de Negociación Colectiva	9	23	2.204	600	647	12
<b>CAE</b>	<b>TOTAL</b>	<b>100</b>	<b>569</b>	<b>92.566</b>	<b>19.988</b>	<b>38.672</b>	<b>514</b>
%	10. Conflictos derivados del proceso de Negociación Colectiva	71,00	78,03	95,03	91,99	92,87	84,82
%	22. Organización / Sistemas de trabajo / Reestructuración empresas	10,00	10,19	1,85	3,08	4,76	10,89
%	29. Cierre Patronal						
%	30. Conflictos relacionados con Causa Sindical	5,00	2,46	0,18	0,51	0,30	0,97
%	40. Conflictos de Solidaridad	3,00	1,41	0,53	1,29	0,35	0,58
%	50. Otros conflictos por medidas de política económico-social	2,00	3,87	0,03	0,14	0,04	0,39
%	60. Conflictos por Otras Causas No Laborales						
%	70. Conflictos No derivados del proceso de Negociación Colectiva	9,00	4,04	2,38	3,00	1,67	2,33
%	<b>TOTAL</b>	<b>100,00</b>	<b>100,00</b>	<b>100,00</b>	<b>100,00</b>	<b>100,00</b>	<b>100,00</b>





## Huelgas 2024 Activas (no finalizadas), según mes de inicio por TH (datos acumulados)

2024ko greba irekiak (ez amaituak) hilabeteka eta lurraldeka (datu metatuak)

2024-03

Mes Hilabete	Territorio Lurralde	Nº Huelgas Greba zb.	Días duración Egunak	Trab. Afectados Eragindako langileak	Jor. Perdidas Lan-egun galduak	Nº Cierres Pat. Enpresa-itxier.	Días Egunak	Trab. Afectados Erag. langileak	Jor. Perdidas Lan-egun galduak
	Alava								
	Gipuzkoa	1	83	27	2.241				
	Bizkaia	2	66	255	2.177				
<b>1</b>	<b>CAE</b>	<b>3</b>	<b>149</b>	<b>282</b>	<b>4.418</b>				
	Alava	1	3	9	27				
	Gipuzkoa	2	6	315	630				
	Bizkaia								
<b>2</b>	<b>CAE</b>	<b>3</b>	<b>9</b>	<b>324</b>	<b>657</b>				
	Alava	2	5	7	12				
	Gipuzkoa								
	Bizkaia	8	27	422	869				
<b>3</b>	<b>CAE</b>	<b>10</b>	<b>32</b>	<b>429</b>	<b>881</b>				
	Alava								
	Gipuzkoa								
	Bizkaia								
<b>4</b>	<b>CAE</b>								
	Alava								
	Gipuzkoa								
	Bizkaia								
<b>5</b>	<b>CAE</b>								
	Alava								
	Gipuzkoa								
	Bizkaia								
<b>6</b>	<b>CAE</b>								
	Alava								
	Gipuzkoa								
	Bizkaia								
<b>7</b>	<b>CAE</b>								
	Alava								
	Gipuzkoa								
	Bizkaia								
<b>8</b>	<b>CAE</b>								
	Alava								
	Gipuzkoa								
	Bizkaia								
<b>9</b>	<b>CAE</b>								
	Alava								
	Gipuzkoa								
	Bizkaia								
<b>10</b>	<b>CAE</b>								
	Alava								
	Gipuzkoa								
	Bizkaia								
<b>11</b>	<b>CAE</b>								
	Alava								
	Gipuzkoa								
	Bizkaia								
<b>12</b>	<b>CAE</b>								
<b>2024</b>	Alava	3	8	16	39				
Total Acum.	Gipuzkoa	3	89	342	2.871				
Guztira	Bizkaia	10	93	677	3.046				
metatua	<b>CAE</b>	<b>16</b>	<b>190</b>	<b>1.035</b>	<b>5.956</b>				

\* Sin datos MITES



## Huelgas y cierres patronales: Afectados y jornadas perdidas en la CAE - 2009/2024

2024-03

Grebak eta enpresa-itxierak: Eragindako langileak eta lan-egun galduak EAEn - 2009/2024

Año Urte	Territorio Lurralde	Nº Huelgas Greba kop.	Δ n/n-1	Trab. Afectados Eragindako langileak	Δ n/n-1	Jor. Perdidas Lan-egun gald.	Δ n/n-1	Nº Cierres Empresa-itxier.	Trab. Afect. Erag. langileak	Jor. Perdidas Lan-egun gald.
2009	<b>CAE</b>	<b>283</b>	<b>21,98</b>	<b>27.117</b>	<b>-34,15</b>	<b>126.184</b>	<b>71,05</b>			
	Alava	56	3,70	2.626	-45,21	14.185	59,20			
	Gipuzkoa	85	19,72	8.149	-11,50	51.501	125,28			
	Bizkaia	142	32,71	16.342	-39,88	60.498	44,05			
2010	<b>CAE</b>	<b>298</b>	<b>5,30</b>	<b>38.090</b>	<b>40,47</b>	<b>179.519</b>	<b>42,27</b>			
	Alava	59	5,36	2.392	-8,91	10.361	-26,96			
	Gipuzkoa	95	11,76	15.606	91,51	83.198	61,55			
	Bizkaia	144	1,41	20.092	22,95	85.960	42,09			
2011	<b>CAE</b>	<b>240</b>	<b>-19,46</b>	<b>18.640</b>	<b>-51,06</b>	<b>83.935</b>	<b>-53,24</b>			
	Alava	67	13,56	4.755	98,79	10.095	-2,57			
	Gipuzkoa	69	-27,37	4.423	-71,66	29.605	-64,42			
	Bizkaia	104	-27,78	9.462	-52,91	44.235	-48,54			
2012	<b>CAE</b>	<b>278</b>	<b>15,83</b>	<b>21.600</b>	<b>15,88</b>	<b>130.930</b>	<b>55,99</b>	<b>1</b>	<b>20</b>	<b>60</b>
	Alava	64	-4,48	3.050	-35,86	21.017	108,19			
	Gipuzkoa	81	17,39	8.435	90,71	60.723	105,11	1	20	60
	Bizkaia	133	27,88	10.115	6,90	49.190	11,20			
2013	<b>CAE</b>	<b>350</b>	<b>25,90</b>	<b>37.020</b>	<b>71,39</b>	<b>140.391</b>	<b>7,23</b>	<b>1</b>	<b>34</b>	<b>306</b>
	Alava	91	34,38	3.907	26,85	13.026	-38,54			
	Gipuzkoa	99	14,81	4.834	-44,51	29.826	-51,52	1	34	306
	Bizkaia	160	14,29	28.279	176,38	97.539	96,47			
2014	<b>CAE</b>	<b>236</b>	<b>-32,57</b>	<b>17.126</b>	<b>-53,74</b>	<b>56.648</b>	<b>-59,65</b>	<b>1</b>	<b>10</b>	<b>320</b>
	Alava	73	-19,78	3.647	-6,65	7.956	-38,92			
	Gipuzkoa	44	-55,56	2.252	-53,41	11.122	-62,71			
	Bizkaia	119	-25,63	11.227	-60,30	37.570	-61,48	1	10	320
2015	<b>CAE</b>	<b>184</b>	<b>-22,03</b>	<b>10.608</b>	<b>-38,06</b>	<b>18.222</b>	<b>-67,83</b>			
	Alava	62	-15,07	2.901	-20,46	2.573	-67,66			
	Gipuzkoa	44	0,00	2.532	12,43	3.487	-68,65			
	Bizkaia	78	-34,45	5.175	-53,91	12.162	-67,63			
2016	<b>CAE</b>	<b>164</b>	<b>-10,87</b>	<b>13.735</b>	<b>29,48</b>	<b>58.157</b>	<b>219,16</b>	<b>2</b>	<b>656</b>	<b>656</b>
	Alava	48	-22,58	2.150	-25,89	5.385	109,29	0	0	0
	Gipuzkoa	43	-2,27	3.380	33,49	25.790	639,60	2	656	656
	Bizkaia	73	-6,41	8.205	58,55	26.982	121,85	0	0	0
2017	<b>CAE</b>	<b>214</b>	<b>30,49</b>	<b>59.505</b>	<b>333,24</b>	<b>96.423</b>	<b>65,80</b>			
	Alava	46	-4,17	11.690	443,72	14.774	174,35			
	Gipuzkoa	77	79,07	20.969	520,38	35.562	37,89			
	Bizkaia	91	24,66	26.846	227,19	46.087	70,81			
2018	<b>CAE</b>	<b>264</b>	<b>23,36</b>	<b>48.696</b>	<b>-18,16</b>	<b>110.838</b>	<b>14,95</b>			
	Alava	37	-19,57	6.705	-42,64	9.723	-34,19			
	Gipuzkoa	97	25,97	12.819	-38,87	34.320	-3,49			
	Bizkaia	130	42,86	29.172	8,66	66.795	44,93			
2019	<b>CAE</b>	<b>308</b>	<b>16,67</b>	<b>79.860</b>	<b>64,00</b>	<b>391.830</b>	<b>253,52</b>			
	Alava	52	40,54	3.469	-48,26	9.922	2,05			
	Gipuzkoa	137	41,24	3.812	-70,26	36.222	5,54			
	Bizkaia	119	-8,46	72.579	148,80	345.686	417,53			
2020	<b>CAE</b>	<b>190</b>	<b>-38,31</b>	<b>25.642</b>	<b>-67,89</b>	<b>59.741</b>	<b>-84,75</b>			
	Alava	41	-21,15	6.090	75,55	9.079	-8,50			
	Gipuzkoa	91	-33,58	7.204	88,98	20.495	-43,42			
	Bizkaia	58	-51,26	12.348	-82,99	30.167	-91,27			
2021	<b>CAE</b>	<b>248</b>	<b>30,53</b>	<b>14.848</b>	<b>-42,10</b>	<b>140.775</b>	<b>135,64</b>			
	Alava	32	-21,95	2.578	-57,67	96.718	965,29			
	Gipuzkoa	63	-30,77	1.861	-74,17	4.970	-75,75			
	Bizkaia	153	163,79	10.409	-15,70	39.087	29,57			
2022	<b>CAE</b>	<b>342</b>	<b>37,90</b>	<b>106.998</b>	<b>620,62</b>	<b>384.459</b>	<b>173,10</b>	<b>1</b>	<b>35</b>	<b>140</b>
	Alava	52	62,50	15.835	514,24	43.819	-54,69	0	0	0
	Gipuzkoa	124	96,83	9.616	416,71	33.623	576,52	0	0	0
	Bizkaia	166	8,50	81.547	683,43	307.017	685,47	1	35	140
2023	<b>CAE</b>	<b>325</b>	<b>-4,97</b>	<b>58.307</b>	<b>-45,51</b>	<b>169.836</b>	<b>-55,82</b>			
	Alava	33	-36,54	7.750	-51,06	17.832	-59,31			
	Gipuzkoa	71	-42,74	13.028	35,48	43.767	30,17			
	Bizkaia	221	33,13	37.529	-53,98	108.237	-64,75			
2024 (03)	<b>CAE</b>	<b>100</b>	<b>-69,23</b>	<b>19.988</b>	<b>-65,72</b>	<b>38.672</b>	<b>-77,23</b>			
	Alava	16	-51,52	2.771	-64,25	4.061	-77,23			
	Gipuzkoa	19	-73,24	6.162	-52,70	11.045	-74,76			
	Bizkaia	65	-70,59	11.055	-70,54	23.566	-78,23			



Huelgas laborales, jornadas perdidas y trabajadores afectados/as en la CAE 2005/2024  
Grebak, lanegun galduak eta eragindako langileak EAEn 2005/2024

2024-03

