


CONCILIACIONES INDIVIDUALES EN LA C.A.E EN 2024 (por mes)
2024ko GIZABANAKO ADISKIDETZEAK E.A.E.n (Hilabeteke)

							2024-03
Hila MES	ASUNTOS TERMINADOS BUKATUTAKO GAIAK	Despidos Iraizpenak	Sanciones Zigorak	Reclamaciones cantidad Diru erreklamazioak	Varios Besteak	TOTAL OROTARA	
1	Con avenencia total / Abenikoz	621	20	65	25	731	
	Sin avenencia / Abenikorik gabe	311	44	720	379	1.454	
	Intentadas sin efecto / Eraginik gabe	214	10	412	99	735	
	No presentadas / Ez aurkeztuak	8		10	5	23	
	Desistidas / Etsitakoak	18	1	25	4	48	
	Otros motivos / Beste zioak						
	SUMAN TOTAL / Orotara	1.172	75	1.232	512	2.991	
	CANTIDADES ACORDADAS/ADOSTUTAKO DIRUA	13.079.853,96		429.671,38	277.355,85	13.786.881,19	
2	Con avenencia total / Abenikoz	628	3	88	17	736	
	Sin avenencia / Abenikorik gabe	313	36	696	339	1.384	
	Intentadas sin efecto / Eraginik gabe	189	9	475	117	790	
	No presentadas / Ez aurkeztuak	11		11	2	24	
	Desistidas / Etsitakoak	8	3	18	1	30	
	Otros motivos / Beste zioak						
	SUMAN TOTAL / Orotara	1.149	51	1.288	476	2.964	
	CANTIDADES ACORDADAS/ADOSTUTAKO DIRUA	13.697.223,50		235.396,32	61.132,36	13.993.752,18	
3	Con avenencia total / Abenikoz	532	6	73	12	623	
	Sin avenencia / Abenikorik gabe	233	47	561	217	1.058	
	Intentadas sin efecto / Eraginik gabe	174	11	284	98	567	
	No presentadas / Ez aurkeztuak	13		20	2	35	
	Desistidas / Etsitakoak	7	1	16	1	25	
	Otros motivos / Beste zioak						
	SUMAN TOTAL / Orotara	959	65	954	330	2.308	
	CANTIDADES ACORDADAS/ADOSTUTAKO DIRUA	8.430.331,59	7.413,00	113.802,03	59.601,68	8.611.148,30	
4	Con avenencia total / Abenikoz						
	Sin avenencia / Abenikorik gabe						
	Intentadas sin efecto / Eraginik gabe						
	No presentadas / Ez aurkeztuak						
	Desistidas / Etsitakoak						
	Otros motivos / Beste zioak						
	SUMAN TOTAL / Orotara						
	CANTIDADES ACORDADAS/ADOSTUTAKO DIRUA						
5	Con avenencia total / Abenikoz						
	Sin avenencia / Abenikorik gabe						
	Intentadas sin efecto / Eraginik gabe						
	No presentadas / Ez aurkeztuak						
	Desistidas / Etsitakoak						
	Otros motivos / Beste zioak						
	SUMAN TOTAL / Orotara						
	CANTIDADES ACORDADAS/ADOSTUTAKO DIRUA						
6	Con avenencia total / Abenikoz						
	Sin avenencia / Abenikorik gabe						
	Intentadas sin efecto / Eraginik gabe						
	No presentadas / Ez aurkeztuak						
	Desistidas / Etsitakoak						
	Otros motivos / Beste zioak						
	SUMAN TOTAL / Orotara						
	CANTIDADES ACORDADAS/ADOSTUTAKO DIRUA						
7	Con avenencia total / Abenikoz						
	Sin avenencia / Abenikorik gabe						
	Intentadas sin efecto / Eraginik gabe						
	No presentadas / Ez aurkeztuak						
	Desistidas / Etsitakoak						
	Otros motivos / Beste zioak						
	SUMAN TOTAL / Orotara						
	CANTIDADES ACORDADAS/ADOSTUTAKO DIRUA						
8	Con avenencia total / Abenikoz						
	Sin avenencia / Abenikorik gabe						
	Intentadas sin efecto / Eraginik gabe						
	No presentadas / Ez aurkeztuak						
	Desistidas / Etsitakoak						
	Otros motivos / Beste zioak						
	SUMAN TOTAL / Orotara						
	CANTIDADES ACORDADAS/ADOSTUTAKO DIRUA						
9	Con avenencia total / Abenikoz						
	Sin avenencia / Abenikorik gabe						
	Intentadas sin efecto / Eraginik gabe						
	No presentadas / Ez aurkeztuak						
	Desistidas / Etsitakoak						
	Otros motivos / Beste zioak						
	SUMAN TOTAL / Orotara						
	CANTIDADES ACORDADAS/ADOSTUTAKO DIRUA						
10	Con avenencia total / Abenikoz						
	Sin avenencia / Abenikorik gabe						
	Intentadas sin efecto / Eraginik gabe						
	No presentadas / Ez aurkeztuak						
	Desistidas / Etsitakoak						
	Otros motivos / Beste zioak						
	SUMAN TOTAL / Orotara						
	CANTIDADES ACORDADAS/ADOSTUTAKO DIRUA						
11	Con avenencia total / Abenikoz						
	Sin avenencia / Abenikorik gabe						
	Intentadas sin efecto / Eraginik gabe						
	No presentadas / Ez aurkeztuak						
	Desistidas / Etsitakoak						
	Otros motivos / Beste zioak						
	SUMAN TOTAL / Orotara						
	CANTIDADES ACORDADAS/ADOSTUTAKO DIRUA						
12	Con avenencia total / Abenikoz						
	Sin avenencia / Abenikorik gabe						
	Intentadas sin efecto / Eraginik gabe						
	No presentadas / Ez aurkeztuak						
	Desistidas / Etsitakoak						
	Otros motivos / Beste zioak						
	SUMAN TOTAL / Orotara						
	CANTIDADES ACORDADAS/ADOSTUTAKO DIRUA						
AÑO	Con avenencia total / Abenikoz	1.781	29	226	54	2.090	
Urte	Sin avenencia / Abenikorik gabe	857	127	1.977	935	3.896	
	Intentadas sin efecto / Eraginik gabe	577	30	1.171	314	2.092	
	No presentadas / Ez aurkeztuak	32		41	9	82	
	Desistidas / Etsitakoak	33	5	59	6	103	
	Otros motivos / Beste zioak						
SUMAN TOTAL / Orotara	3.280	191	3.474	1.318	8.263		
CANTIDADES ACORDADAS/ADOSTUTAKO DIRUA	35.207.409,05	7.413,00	778.869,73	398.089,89	36.391.781,67		



CONCILIACIONES INDIVIDUALES EN ALAVA EN 2024 (por mes)

2024ko GIZABANA KO ADISKIDETZEAK ARABAn (Hilabeteke)

2024-03

Hila MES	ASUNTOS TERMINADOS BUKATUTAKO GAIAK	Despidos Iraizpenak	Sanciones Zigorak	Reclam. cantidad Diru erreklam.	Varios Besteak	TOTAL OROTARA
1	Con avenencia total / Abenikoz	120	17	14	5	156
	Sin avenencia / Abenikorik gabe	46	9	76	30	161
	Intentadas sin efecto / Eraginik gabe	23	4	53	14	94
	No presentadas / Ez aurkeztuak	2		1		3
	Desistidas / Etsitakoak	1	1	6	1	9
	Otros motivos / Beste zioak					
	SUMAN TOTAL / Orotara	192	31	150	50	423
CANTIDADES ACORDADAS/ADOSTUTAKO DIRUA	2.208.515,67		135.697,48	311,78	2.344.524,93	
2	Con avenencia total / Abenikoz	149	1	17	5	172
	Sin avenencia / Abenikorik gabe	55	8	52	40	155
	Intentadas sin efecto / Eraginik gabe	36	2	54	13	105
	No presentadas / Ez aurkeztuak					
	Desistidas / Etsitakoak	2		2		4
	Otros motivos / Beste zioak					
	SUMAN TOTAL / Orotara	242	11	125	58	436
CANTIDADES ACORDADAS/ADOSTUTAKO DIRUA	6.034.418,96		23.235,74	13.577,16	6.071.231,86	
3	Con avenencia total / Abenikoz	93	1	18	7	119
	Sin avenencia / Abenikorik gabe	30	11	40	13	94
	Intentadas sin efecto / Eraginik gabe	36	2	40	22	100
	No presentadas / Ez aurkeztuak	1			1	2
	Desistidas / Etsitakoak		1	3		4
	Otros motivos / Beste zioak					
	SUMAN TOTAL / Orotara	160	15	101	43	319
CANTIDADES ACORDADAS/ADOSTUTAKO DIRUA	1.645.321,55		25.421,80	9.438,91	1.680.182,26	
4	Con avenencia total / Abenikoz					
	Sin avenencia / Abenikorik gabe					
	Intentadas sin efecto / Eraginik gabe					
	No presentadas / Ez aurkeztuak					
	Desistidas / Etsitakoak					
	Otros motivos / Beste zioak					
	SUMAN TOTAL / Orotara					
CANTIDADES ACORDADAS/ADOSTUTAKO DIRUA						
5	Con avenencia total / Abenikoz					
	Sin avenencia / Abenikorik gabe					
	Intentadas sin efecto / Eraginik gabe					
	No presentadas / Ez aurkeztuak					
	Desistidas / Etsitakoak					
	Otros motivos / Beste zioak					
	SUMAN TOTAL / Orotara					
CANTIDADES ACORDADAS/ADOSTUTAKO DIRUA						
6	Con avenencia total / Abenikoz					
	Sin avenencia / Abenikorik gabe					
	Intentadas sin efecto / Eraginik gabe					
	No presentadas / Ez aurkeztuak					
	Desistidas / Etsitakoak					
	Otros motivos / Beste zioak					
	SUMAN TOTAL / Orotara					
CANTIDADES ACORDADAS/ADOSTUTAKO DIRUA						
7	Con avenencia total / Abenikoz					
	Sin avenencia / Abenikorik gabe					
	Intentadas sin efecto / Eraginik gabe					
	No presentadas / Ez aurkeztuak					
	Desistidas / Etsitakoak					
	Otros motivos / Beste zioak					
	SUMAN TOTAL / Orotara					
CANTIDADES ACORDADAS/ADOSTUTAKO DIRUA						
8	Con avenencia total / Abenikoz					
	Sin avenencia / Abenikorik gabe					
	Intentadas sin efecto / Eraginik gabe					
	No presentadas / Ez aurkeztuak					
	Desistidas / Etsitakoak					
	Otros motivos / Beste zioak					
	SUMAN TOTAL / Orotara					
CANTIDADES ACORDADAS/ADOSTUTAKO DIRUA						
9	Con avenencia total / Abenikoz					
	Sin avenencia / Abenikorik gabe					
	Intentadas sin efecto / Eraginik gabe					
	No presentadas / Ez aurkeztuak					
	Desistidas / Etsitakoak					
	Otros motivos / Beste zioak					
	SUMAN TOTAL / Orotara					
CANTIDADES ACORDADAS/ADOSTUTAKO DIRUA						
10	Con avenencia total / Abenikoz					
	Sin avenencia / Abenikorik gabe					
	Intentadas sin efecto / Eraginik gabe					
	No presentadas / Ez aurkeztuak					
	Desistidas / Etsitakoak					
	Otros motivos / Beste zioak					
	SUMAN TOTAL / Orotara					
CANTIDADES ACORDADAS/ADOSTUTAKO DIRUA						
11	Con avenencia total / Abenikoz					
	Sin avenencia / Abenikorik gabe					
	Intentadas sin efecto / Eraginik gabe					
	No presentadas / Ez aurkeztuak					
	Desistidas / Etsitakoak					
	Otros motivos / Beste zioak					
	SUMAN TOTAL / Orotara					
CANTIDADES ACORDADAS/ADOSTUTAKO DIRUA						
12	Con avenencia total / Abenikoz					
	Sin avenencia / Abenikorik gabe					
	Intentadas sin efecto / Eraginik gabe					
	No presentadas / Ez aurkeztuak					
	Desistidas / Etsitakoak					
	Otros motivos / Beste zioak					
	SUMAN TOTAL / Orotara					
CANTIDADES ACORDADAS/ADOSTUTAKO DIRUA						
AÑO	Con avenencia total / Abenikoz	362	19	49	17	447
Urte	Sin avenencia / Abenikorik gabe	131	28	168	83	410
	Intentadas sin efecto / Eraginik gabe	95	8	147	49	299
	No presentadas / Ez aurkeztuak	3		1	1	5
	Desistidas / Etsitakoak	3	2	11	1	17
	Otros motivos / Beste zioak					
SUMAN TOTAL / Orotara	594	57	376	151	1.178	
CANTIDADES ACORDADAS/ADOSTUTAKO DIRUA	9.888.256,18		184.355,02	23.327,85	10.095.939,05	



CONCILIACIONES INDIVIDUALES EN GUIPUZCOA EN 2024 (por mes)

2024ko GIZABANAKO ADISKIDETZEAK GIPUZKOAN (Hilabeteke)

2024-03

Hila MES	ASUNTOS TERMINADOS BUKATUTAKO GAIAK	Despidos Iraizpenak	Sanciones Zigorak	Reclam. cantidad Diru erreklam.	Varios Besteak	TOTAL OROTARA
1	Con avenencia total / Abenikoz	187	1	19	7	214
G	Sin avenencia / Abenikorik gabe	80	10	82	25	197
	Intentadas sin efecto / Eraginik gabe	54	1	78	19	152
	No presentadas / Ez aurkeztuak			1	2	3
	Desistidas / Etsitakoak	2		3	1	6
	Otros motivos / Beste zioak					
	SUMAN TOTAL / Orotara	323	12	183	54	572
	CANTIDADES ACORDADAS/ADOSTUTAKO DIRUA	3.725.490,28		193.635,88	61.527,70	3.980.653,86
2	Con avenencia total / Abenikoz	159	1	29		189
G	Sin avenencia / Abenikorik gabe	64	10	120	32	226
	Intentadas sin efecto / Eraginik gabe	58	3	111	17	189
	No presentadas / Ez aurkeztuak	2		2	1	5
	Desistidas / Etsitakoak		1	4		5
	Otros motivos / Beste zioak					
	SUMAN TOTAL / Orotara	283	15	266	50	614
	CANTIDADES ACORDADAS/ADOSTUTAKO DIRUA	2.127.416,32		104.383,67		2.231.799,99
3	Con avenencia total / Abenikoz	176	4	12	3	195
G	Sin avenencia / Abenikorik gabe	63	12	85	36	196
	Intentadas sin efecto / Eraginik gabe	37	5	86	21	149
	No presentadas / Ez aurkeztuak	1		3		4
	Desistidas / Etsitakoak	2		1	1	4
	Otros motivos / Beste zioak					
	SUMAN TOTAL / Orotara	279	21	187	61	548
	CANTIDADES ACORDADAS/ADOSTUTAKO DIRUA	2.258.056,03	7.413,00	25.690,15	49.641,71	2.340.800,89
4	Con avenencia total / Abenikoz					
G	Sin avenencia / Abenikorik gabe					
	Intentadas sin efecto / Eraginik gabe					
	No presentadas / Ez aurkeztuak					
	Desistidas / Etsitakoak					
	Otros motivos / Beste zioak					
	SUMAN TOTAL / Orotara					
	CANTIDADES ACORDADAS/ADOSTUTAKO DIRUA					
5	Con avenencia total / Abenikoz					
G	Sin avenencia / Abenikorik gabe					
	Intentadas sin efecto / Eraginik gabe					
	No presentadas / Ez aurkeztuak					
	Desistidas / Etsitakoak					
	Otros motivos / Beste zioak					
	SUMAN TOTAL / Orotara					
	CANTIDADES ACORDADAS/ADOSTUTAKO DIRUA					
6	Con avenencia total / Abenikoz					
G	Sin avenencia / Abenikorik gabe					
	Intentadas sin efecto / Eraginik gabe					
	No presentadas / Ez aurkeztuak					
	Desistidas / Etsitakoak					
	Otros motivos / Beste zioak					
	SUMAN TOTAL / Orotara					
	CANTIDADES ACORDADAS/ADOSTUTAKO DIRUA					
7	Con avenencia total / Abenikoz					
G	Sin avenencia / Abenikorik gabe					
	Intentadas sin efecto / Eraginik gabe					
	No presentadas / Ez aurkeztuak					
	Desistidas / Etsitakoak					
	Otros motivos / Beste zioak					
	SUMAN TOTAL / Orotara					
	CANTIDADES ACORDADAS/ADOSTUTAKO DIRUA					
8	Con avenencia total / Abenikoz					
G	Sin avenencia / Abenikorik gabe					
	Intentadas sin efecto / Eraginik gabe					
	No presentadas / Ez aurkeztuak					
	Desistidas / Etsitakoak					
	Otros motivos / Beste zioak					
	SUMAN TOTAL / Orotara					
	CANTIDADES ACORDADAS/ADOSTUTAKO DIRUA					
9	Con avenencia total / Abenikoz					
G	Sin avenencia / Abenikorik gabe					
	Intentadas sin efecto / Eraginik gabe					
	No presentadas / Ez aurkeztuak					
	Desistidas / Etsitakoak					
	Otros motivos / Beste zioak					
	SUMAN TOTAL / Orotara					
	CANTIDADES ACORDADAS/ADOSTUTAKO DIRUA					
10	Con avenencia total / Abenikoz					
G	Sin avenencia / Abenikorik gabe					
	Intentadas sin efecto / Eraginik gabe					
	No presentadas / Ez aurkeztuak					
	Desistidas / Etsitakoak					
	Otros motivos / Beste zioak					
	SUMAN TOTAL / Orotara					
	CANTIDADES ACORDADAS/ADOSTUTAKO DIRUA					
11	Con avenencia total / Abenikoz					
G	Sin avenencia / Abenikorik gabe					
	Intentadas sin efecto / Eraginik gabe					
	No presentadas / Ez aurkeztuak					
	Desistidas / Etsitakoak					
	Otros motivos / Beste zioak					
	SUMAN TOTAL / Orotara					
	CANTIDADES ACORDADAS/ADOSTUTAKO DIRUA					
12	Con avenencia total / Abenikoz					
G	Sin avenencia / Abenikorik gabe					
	Intentadas sin efecto / Eraginik gabe					
	No presentadas / Ez aurkeztuak					
	Desistidas / Etsitakoak					
	Otros motivos / Beste zioak					
	SUMAN TOTAL / Orotara					
	CANTIDADES ACORDADAS/ADOSTUTAKO DIRUA					
AÑO	Con avenencia total / Abenikoz	522	6	60	10	598
Urte	Sin avenencia / Abenikorik gabe	207	32	287	93	619
G	Intentadas sin efecto / Eraginik gabe	149	9	275	57	490
	No presentadas / Ez aurkeztuak	3		6	3	12
	Desistidas / Etsitakoak	4	1	8	2	15
	Otros motivos / Beste zioak					
	SUMAN TOTAL / Orotara	885	48	636	165	1.734
	CANTIDADES ACORDADAS/ADOSTUTAKO DIRUA	8.110.962,63	7.413,00	323.709,70	111.169,41	8.553.254,74



CONCILIACIONES INDIVIDUALES EN BIZKAIA EN 2024 (por mes)

2024ko GIZABANAKO ADISKIDETZEAK BIZKAIA (Hilabeteka)

2024-03

Hila MES	ASUNTOS TERMINADOS BUKATUTAKO GAIAK	Despidos Iraizpenak	Sanciones Zigorak	Reclam. cantidad Diru erreklam.	Varios Besteak	TOTAL OROTARA
1	Con avenencia total / Abenikoz	314	2	32	13	361
B	Sin avenencia / Abenikorik gabe	185	25	562	324	1.096
	Intentadas sin efecto / Eraginik gabe	137	5	281	66	489
	No presentadas / Ez aurkeztuak	6		8	3	17
	Desistidas / Etsitakoak	15		16	2	33
	Otros motivos / Beste zioak					
	SUMAN TOTAL / Orotara	657	32	899	408	1.996
	CANTIDADES ACORDADAS/ADOSTUTAKO DIRUA	7.145.848,01		100.338,02	215.516,37	7.461.702,40
2	Con avenencia total / Abenikoz	320	1	42	12	375
B	Sin avenencia / Abenikorik gabe	194	18	524	267	1.003
	Intentadas sin efecto / Eraginik gabe	95	4	310	87	496
	No presentadas / Ez aurkeztuak	9		9	1	19
	Desistidas / Etsitakoak	6	2	12	1	21
	Otros motivos / Beste zioak					
	SUMAN TOTAL / Orotara	624	25	897	368	1.914
	CANTIDADES ACORDADAS/ADOSTUTAKO DIRUA	5.535.388,22		107.776,91	47.555,20	5.690.720,33
3	Con avenencia total / Abenikoz	263	1	43	2	309
B	Sin avenencia / Abenikorik gabe	140	24	436	168	768
	Intentadas sin efecto / Eraginik gabe	101	4	158	55	318
	No presentadas / Ez aurkeztuak	11		17	1	29
	Desistidas / Etsitakoak	5		12		17
	Otros motivos / Beste zioak					
	SUMAN TOTAL / Orotara	520	29	666	226	1.441
	CANTIDADES ACORDADAS/ADOSTUTAKO DIRUA	4.526.954,01		62.690,08	521,06	4.590.165,15
4	Con avenencia total / Abenikoz					
B	Sin avenencia / Abenikorik gabe					
	Intentadas sin efecto / Eraginik gabe					
	No presentadas / Ez aurkeztuak					
	Desistidas / Etsitakoak					
	Otros motivos / Beste zioak					
	SUMAN TOTAL / Orotara					
	CANTIDADES ACORDADAS/ADOSTUTAKO DIRUA					
5	Con avenencia total / Abenikoz					
B	Sin avenencia / Abenikorik gabe					
	Intentadas sin efecto / Eraginik gabe					
	No presentadas / Ez aurkeztuak					
	Desistidas / Etsitakoak					
	Otros motivos / Beste zioak					
	SUMAN TOTAL / Orotara					
	CANTIDADES ACORDADAS/ADOSTUTAKO DIRUA					
6	Con avenencia total / Abenikoz					
B	Sin avenencia / Abenikorik gabe					
	Intentadas sin efecto / Eraginik gabe					
	No presentadas / Ez aurkeztuak					
	Desistidas / Etsitakoak					
	Otros motivos / Beste zioak					
	SUMAN TOTAL / Orotara					
	CANTIDADES ACORDADAS/ADOSTUTAKO DIRUA					
7	Con avenencia total / Abenikoz					
B	Sin avenencia / Abenikorik gabe					
	Intentadas sin efecto / Eraginik gabe					
	No presentadas / Ez aurkeztuak					
	Desistidas / Etsitakoak					
	Otros motivos / Beste zioak					
	SUMAN TOTAL / Orotara					
	CANTIDADES ACORDADAS/ADOSTUTAKO DIRUA					
8	Con avenencia total / Abenikoz					
B	Sin avenencia / Abenikorik gabe					
	Intentadas sin efecto / Eraginik gabe					
	No presentadas / Ez aurkeztuak					
	Desistidas / Etsitakoak					
	Otros motivos / Beste zioak					
	SUMAN TOTAL / Orotara					
	CANTIDADES ACORDADAS/ADOSTUTAKO DIRUA					
9	Con avenencia total / Abenikoz					
B	Sin avenencia / Abenikorik gabe					
	Intentadas sin efecto / Eraginik gabe					
	No presentadas / Ez aurkeztuak					
	Desistidas / Etsitakoak					
	Otros motivos / Beste zioak					
	SUMAN TOTAL / Orotara					
	CANTIDADES ACORDADAS/ADOSTUTAKO DIRUA					
10	Con avenencia total / Abenikoz					
B	Sin avenencia / Abenikorik gabe					
	Intentadas sin efecto / Eraginik gabe					
	No presentadas / Ez aurkeztuak					
	Desistidas / Etsitakoak					
	Otros motivos / Beste zioak					
	SUMAN TOTAL / Orotara					
	CANTIDADES ACORDADAS/ADOSTUTAKO DIRUA					
11	Con avenencia total / Abenikoz					
B	Sin avenencia / Abenikorik gabe					
	Intentadas sin efecto / Eraginik gabe					
	No presentadas / Ez aurkeztuak					
	Desistidas / Etsitakoak					
	Otros motivos / Beste zioak					
	SUMAN TOTAL / Orotara					
	CANTIDADES ACORDADAS/ADOSTUTAKO DIRUA					
12	Con avenencia total / Abenikoz					
B	Sin avenencia / Abenikorik gabe					
	Intentadas sin efecto / Eraginik gabe					
	No presentadas / Ez aurkeztuak					
	Desistidas / Etsitakoak					
	Otros motivos / Beste zioak					
	SUMAN TOTAL / Orotara					
	CANTIDADES ACORDADAS/ADOSTUTAKO DIRUA					
AÑO	Con avenencia total / Abenikoz	897	4	117	27	1.045
Urte	Sin avenencia / Abenikorik gabe	519	67	1.522	759	2.867
B	Intentadas sin efecto / Eraginik gabe	333	13	749	208	1.303
	No presentadas / Ez aurkeztuak	26		34	5	65
	Desistidas / Etsitakoak	26	2	40	3	71
	Otros motivos / Beste zioak					
	SUMAN TOTAL / Orotara	1.801	86	2.462	1.002	5.351
	CANTIDADES ACORDADAS/ADOSTUTAKO DIRUA	17.208.190,24		270.805,01	263.592,63	17.742.587,88



Año/lurtea: 2024-03

Total Conciliaciones 2024 según Tipo de Resolución por Mes

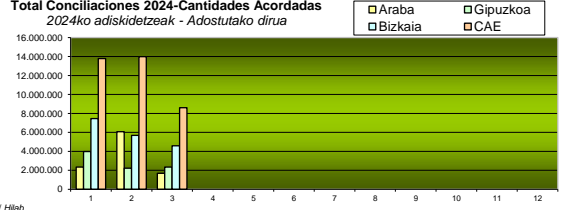
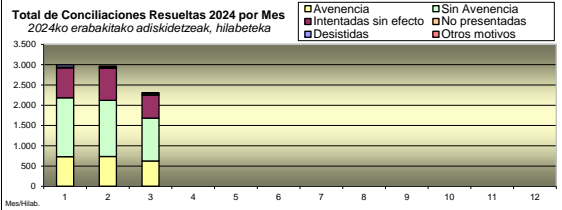
2024eko adiskidetzak ebazpen motaren arabera, hilabeteka (guztira)

MES HILA	Avenencia Aberikoz	Sin Avenencia Aberikorik gabe	Intentadas sin efecto Salatuak eraginik rebatu	No presentadas Ez aurkeztuak	Desistidas Etsitakoak	Otros motivos Beste zioak	Total Orotara
1	731	1.454	735	23	48		2.991
2	736	1.384	790	24	30		2.964
3	623	1.058	567	35	25		2.308
4							
5							
6							
7							
8							
9							
10							
11							
12							
Total	2.090	3.896	2.092	82	103		8.263

Total Conciliaciones 2024 - Cantidades Acordadas

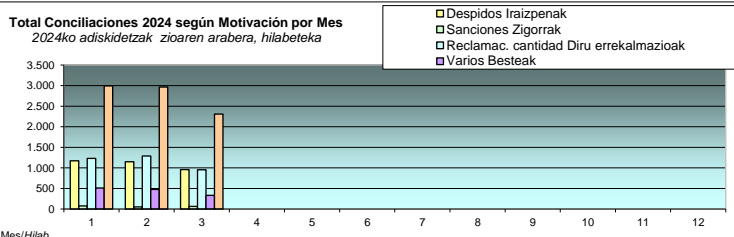
2024eko erabakitako adiskidetzak (Adostutako dirua)

Mes/hila	Araba	Gipuzkoa	Bizkaia	CAE
1	2.344.524,93	3.980.653,86	7.461.702,40	13.786.881,19
2	6.071.231,86	2.231.799,99	5.690.720,33	13.993.752,18
3	1.680.182,26	2.340.800,89	4.590.165,15	8.611.148,30
4				
5				
6				
7				
8				
9				
10				
11				
12				
Total	10.095.939,05	8.553.254,74	17.742.587,88	36.391.781,67



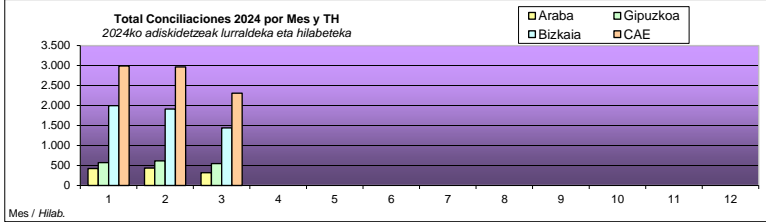
Total Conciliaciones 2024 según Motivación por Mes / 2024eko adiskidetzak ebazpen zioaren arabera, hilabeteka (guztira)

MES HILA	Despidos Iraizpenak	Sanciones Zigorrak	Reclamac. cantidad Diru erreklamazioak	Varios Besteak	Total Orotara
1	1.172	75	1.232	512	2.991
2	1.149	51	1.288	476	2.964
3	959	65	954	330	2.308
4					
5					
6					
7					
8					
9					
10					
11					
12					
Total	3.280	191	3.474	1.318	8.263



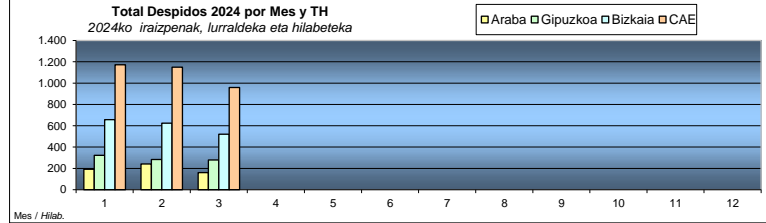
Total Conciliaciones 2023 por Mes y TH / 2023eko erabakitako adiskidetzak lurraldeka eta hilabeteka

MES/HILAB	Araba	Gipuzkoa	Bizkaia	CAE
1	423	572	1.996	2.991
2	436	614	1.914	2.964
3	319	548	1.441	2.308
4				
5				
6				
7				
8				
9				
10				
11				
12				
Total	1.178	1.734	5.351	8.263



Total Despidos 2024 por Mes y TH / 2024eko erabakitako irazpenak, lurraldeka eta hilabeteka

MES/HILAB	Araba	Gipuzkoa	Bizkaia	CAE
1	192	323	657	1.172
2	242	283	624	1.149
3	160	279	520	959
4				
5				
6				
7				
8				
9				
10				
11				
12				
Total	594	885	1.801	3.280



Fuente: Dirección de Trabajo y Seguridad Social / Lan eta Gorte Segurantzazuzendantza

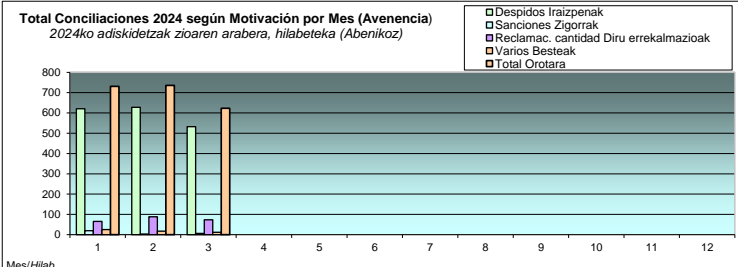


Conciliaciones con Avenencia

Año/urtea: 2024-03

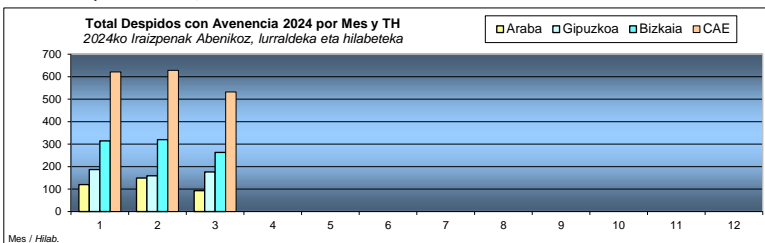
Total Conciliaciones 2024 según Motivación por Mes (Con Avenencia) / 2024eko adiskidetzak ebazpen zioaren arabera eta Abenikoz, hilabeteka (guztira)

MES	Despidos	Sanciones	Reclamac. cantidad	Varios	Total
HILA	Iraizpenak	Zigorak	Diru erreklamazioak	Besteak	Orotara
1	621	20	65	25	731
2	628	3	88	17	736
3	532	6	73	12	623
4					
5					
6					
7					
8					
9					
10					
11					
12					
Total	1.781	29	226	54	2.090



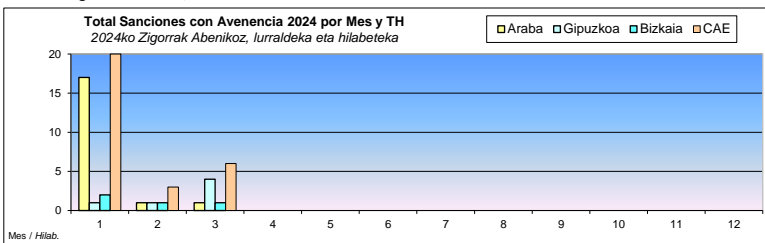
Total Despidos con Avenencia 2024 por Mes y TH / 2024eko erabakitako Iraizpenak Abenikoz, lurredeka eta hilabeteka

Mes/hila	Araba	Gipuzkoa	Bizkaia	CAE
1	120	187	314	621
2	149	159	320	628
3	93	176	263	532
4				
5				
6				
7				
8				
9				
10				
11				
12				
Total	362	522	897	1.781



Total Sanciones con Avenencia 2024 por Mes y TH / 2024ko erabakitako Zigorak Abenikoz, lurredeka eta hilabeteka

Mes/hila	Araba	Gipuzkoa	Bizkaia	CAE
1	17	1	2	20
2	1	1	1	3
3	1	4	1	6
4				
5				
6				
7				
8				
9				
10				
11				
12				
Total	19	6	4	29



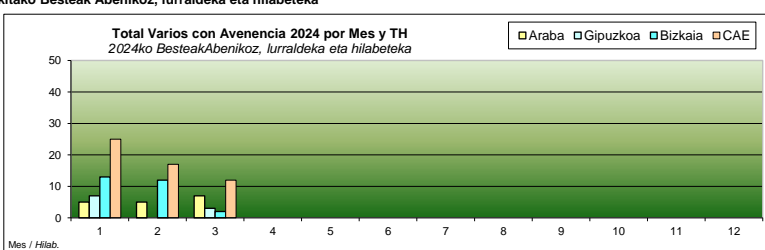
Total Reclamaciones de Cantidad con Avenencia 2024 por Mes y TH / 2024ko erabakitako Diru-erreklamazioak Abenikoz, lurredeka eta hilabeteka

Mes/hila	Araba	Gipuzkoa	Bizkaia	CAE
1	14	19	32	65
2	17	29	42	88
3	18	12	43	73
4				
5				
6				
7				
8				
9				
10				
11				
12				
Total	49	60	117	226



Total Varios con Avenencia 2024 por Mes y TH / 2024ko erabakitako Besteak Abenikoz, lurredeka eta hilabeteka

Mes/hila	Araba	Gipuzkoa	Bizkaia	CAE
1	5	7	13	25
2	5		12	17
3	7	3	2	12
4				
5				
6				
7				
8				
9				
10				
11				
12				
Total	17	10	27	54



Fuente: Dirección de Trabajo y Seguridad Social / Lan eta Gizarte Segurantzaren Zuzendaritza

https://www.euskadi.eus/web01-s2lanju/es/contenidos/informacion/estadisticastrabajo/es_estraba/index.shtml#conciliacion


Total Conciliaciones según Tipo de Resolución - 2013 / 2024-03
 Adiskidetzak ebazpen motaren arabera (guztira) - 2013 / 2024-03

CONCILIACIONES INDIVIDUALES	2014		2015		2016		2017		2018		2019		2020		2021		2022		2023		2024-03	
	Nº	% Incr.	Nº	% Incr.	Nº	% Incr.	Nº	% Incr.	Nº	% Incr.	Nº	% Incr.	Nº	% Incr.	Nº	% Incr.	Nº	% Incr.	Nº	% Incr.	Nº	% Incr.
TOTAL	29.032	-17,96	24.906	-14,21	27.058	8,64	25.135	-7,11	23.973	-4,62	25.954	8,26	14.306	-44,88	22.606	-12,90	25.554	78,62	26.160	15,72	8.263	-67,66
Con Avenencia	5.715	3,08	5.436	-4,88	5.685	4,58	5.552	-2,34	5.839	5,17	6.684	14,47	5.118	-23,43	5.994	-10,32	6.307	23,23	6.940	15,78	2.090	-66,86
Sin Avenencia	12.722	-20,38	11.162	-12,26	12.229	9,56	10.838	-11,37	9.891	-8,74	10.917	10,37	4.520	-58,60	9.435	-13,58	11.212	148,05	10.833	14,82	3.896	-65,25
Intentadas sin efecto	9.603	-22,10	7.498	-21,92	8.161	8,84	7.851	-3,80	7.395	-5,81	7.356	-0,53	4.168	-43,34	6.600	-10,28	7.454	78,84	7.865	19,17	2.092	-71,93
No presentadas	552	-38,46	458	-17,03	614	34,06	523	-14,82	557	6,50	400	-28,19	266	-33,50	224	-44,00	268	0,75	218	-2,68	82	-69,40
Desistidas	440	-31,03	352	-20,00	369	4,83	371	0,54	291	-21,56	597	105,15	234	-60,80	353	-40,87	313	33,76	304	-13,88	103	-67,09
Despidos	9.553	-13,12	8.557	-10,43	8.435	-1,43	9.026	7,01	9.260	2,59	10.727	15,84	7.356	-31,43	9.633	-10,20	10.263	39,52	11.300	17,31	3.280	-68,04
Con Avenencia	4.255	2,63	4.359	2,44	4.470	2,55	4.684	4,79	4.899	4,59	5.773	17,84	4.682	-18,90	5.347	-7,38	5.384	14,99	6.031	12,79	1.781	-66,92
Sin Avenencia	3.268	-20,56	2.690	-17,69	2.497	-7,17	2.591	3,76	2.580	-0,42	2.906	12,64	1.442	-50,38	2.442	-15,97	2.773	92,30	2.912	19,25	857	-69,09
Intentadas sin efecto	1.754	-24,95	1.311	-25,26	1.238	-5,57	1.514	22,29	1.574	3,96	1.809	14,93	1.039	-42,56	1.664	-8,02	1.937	86,43	2.179	30,95	577	-70,21
No presentadas	178	-24,26	110	-38,20	148	34,55	143	-3,38	153	6,99	155	1,31	115	-25,81	86	-44,52	93	-19,13	103	10,77	32	-65,59
Desistidas	98	-40,24	87	-11,22	82	-5,75	94	14,63	54	-42,55	84	55,56	78	-7,14	94	11,90	76	-2,56	75	-20,21	33	-56,58
Sanciones	724	-3,60	731	0,97	619	-15,32	652	5,33	615	-5,67	759	23,41	342	-54,94	558	-26,48	610	78,36	741	32,80	191	-68,69
Con Avenencia	76	58,33	62	-18,42	53	-14,52	56	5,66	49	-12,50	51	4,08	35	-31,37	36	-29,41	40	14,29	59	63,89	29	-27,50
Sin Avenencia	443	4,24	450	1,58	391	-13,11	398	1,79	388	-2,51	440	13,40	186	-57,73	336	-23,64	386	107,53	482	43,45	127	-67,10
Intentadas sin efecto	184	-18,58	196	6,52	155	-20,92	177	14,19	157	-11,30	243	54,78	108	-55,56	171	-29,63	169	56,48	185	8,19	30	-82,25
No presentadas	10	-62,96	15	50,00	10	-33,33	14	40,00	11	-21,43	14	27,27	7	-50,00	4	-71,43	3	-57,14	3	-25,00	0	-100,00
Desistidas	11	-56,00	8	-27,27	10	25,00	7	-30,00	10	42,86	11	10,00	6	-45,45	11	0,00	12	100,00	12	9,09	5	-58,33
Reclam. cantidad	15.597	-21,26	12.571	-19,40	14.637	16,43	11.702	-20,05	10.760	-8,05	10.338	-3,92	4.761	-53,85	9.307	-9,97	10.503	120,60	10.175	9,33	3.474	-66,92
Con Avenencia	1.180	-2,32	850	-27,97	991	16,59	645	-34,91	703	8,99	688	-2,13	320	-53,49	450	-34,59	692	116,25	633	40,67	226	-67,34
Sin Avenencia	7.364	-22,89	6.283	-14,68	7.419	18,08	5.692	-23,28	4.985	-12,42	4.831	-3,09	1.911	-60,44	4.890	1,22	5.452	185,30	5.083	3,95	1.977	-63,74
Intentadas sin efecto	6.472	-20,53	4.929	-23,84	5.577	13,15	4.817	-13,63	4.547	-5,61	4.170	-8,29	2.280	-45,32	3.651	-12,45	4.038	77,11	4.192	14,82	1.171	-71,00
No presentadas	302	-42,91	288	-4,64	403	39,93	313	-22,33	338	7,99	191	-43,49	123	-35,60	101	-47,12	137	11,38	83	-17,82	41	-70,07
Desistidas	279	-25,99	221	-20,79	247	11,76	235	-4,86	187	-20,43	458	144,92	127	-72,27	215	-53,06	184	-44,88	184	-14,42	59	-67,93
Varios	3.158	-17,57	3.047	-3,51	3.367	10,50	3.755	11,52	3.338	-11,11	4.130	23,73	1.847	-55,28	3.108	-24,75	4.178	126,20	3.944	26,90	1.318	-68,45
Con Avenencia	204	43,66	165	-19,12	171	3,64	167	-2,34	188	12,57	172	-8,51	81	-52,91	161	-6,40	191	135,80	217	34,78	54	-71,73
Sin Avenencia	1.647	-12,90	1.739	5,59	1.922	10,52	2.157	12,23	1.938	-10,15	2.740	41,38	981	-64,20	1.767	-35,51	2.601	165,14	2.356	33,33	935	-64,06
Intentadas sin efecto	1.193	-26,36	1.062	-10,98	1.191	12,15	1.343	12,76	1.117	-16,83	1.134	1,52	741	-34,66	1.114	-1,76	1.310	76,79	1.309	17,50	314	-76,03
No presentadas	62	-41,51	45	-27,42	53	17,78	53	0,00	55	3,77	40	-27,27	21	-47,50	33	-17,50	35	66,67	29	-12,12	9	-74,29
Desistidas	52	-27,78	36	-30,77	30	-16,67	35	16,67	40	14,29	44	10,00	23	-47,73	33	-25,00	41	78,26	33	0,00	6	-85,37

Fuente: Dirección de Trabajo y Seguridad Social / Lan eta Gizarte Segurantzaz Zuzendaritza

https://www.euskadi.eus/web01-s2lanju/es/contenidos/informacion/estadistica/trabajo/es_estraba/index.shtml#conciliacion



Año/urtea: 2008 / 2024-03

Total Conciliaciones Resueltas 2008/2024

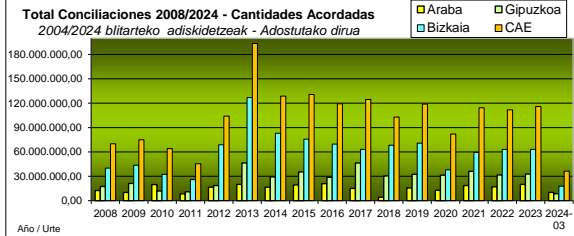
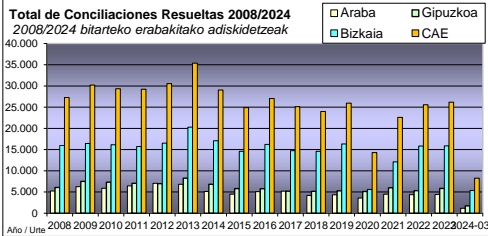
2008/2024 bitarteko erabakitako adiskidetzak (guztira)

Año	Araba	Gipuzkoa	Bizkaia	CAE	Δ n/n-1
2008	5.236	6.064	15.967	27.267	13,91
2009	6.270	7.493	16.438	30.201	10,76
2010	5.887	7.331	16.139	29.357	-2,79
2011	6.452	7.051	15.728	29.231	-0,43
2012	7.042	6.995	16.502	30.539	4,47
2013	6.836	8.278	20.272	35.386	15,87
2014	5.147	6.810	17.075	29.032	-17,96
2015	4.483	5.816	14.607	24.906	-14,21
2016	5.083	5.768	16.207	27.058	8,64
2017	5.205	5.189	14.741	25.135	-7,11
2018	4.203	5.183	14.587	23.973	-4,62
2019	4.333	5.290	16.331	25.954	8,26
2020	3.598	5.139	5.569	14.306	-44,88
2021	4.495	5.985	12.126	22.606	-12,90
2022	4.378	5.319	15.857	25.554	78,62
2023	4.431	5.853	15.876	26.160	82,86
2024-03	1.178	1.734	5.351	8.263	-63,45

Total Conciliaciones 2008/2024 - Cantidades Acordadas

2008/2024 bitarteko erabakitako adiskidetzak (Adostutako dirua)

Año	Araba	Gipuzkoa	Bizkaia	CAE	Δ n/n-1
2008	12.566.187,97	17.367.036,47	40.006.812,81	69.940.037,25	-16,69
2009	10.210.205,72	21.134.983,65	43.564.512,23	74.909.701,60	7,11
2010	19.762.743,53	12.003.597,11	32.423.091,04	64.189.431,68	-14,31
2011	8.388.574,67	10.945.859,69	26.003.625,28	45.338.059,64	-29,37
2012	16.613.696,06	18.573.335,36	68.835.825,19	104.022.856,61	129,44
2013	20.011.700,41	46.460.132,60	127.038.672,30	193.510.505,31	86,03
2014	16.615.561,82	29.185.038,61	82.985.084,45	128.785.684,88	-33,45
2015	19.479.800,85	35.342.636,30	75.815.365,01	130.637.802,16	1,44
2016	20.973.824,69	28.638.633,45	69.601.825,45	119.214.283,59	-8,74
2017	15.056.687,12	46.438.852,96	63.063.094,72	124.558.634,80	4,48
2018	4.233.188,67	30.509.463,48	68.197.001,86	102.939.654,01	-17,36
2019	15.744.289,28	32.427.284,80	70.793.032,76	118.964.606,84	15,57
2020	12.735.716,54	31.428.213,26	37.955.579,36	82.119.509,16	-30,97
2021	18.549.355,18	36.240.462,44	59.484.119,70	114.273.937,32	-3,94
2022	17.076.807,64	31.645.808,44	63.124.700,36	111.847.316,44	36,20
2023	19.907.603,33	32.878.406,74	63.089.057,11	115.875.067,18	41,11
2024-03	10.095.939,05	8.553.254,74	17.742.587,88	36.391.781,67	-68,15



Total Conciliaciones 2008/2024 - Despídos

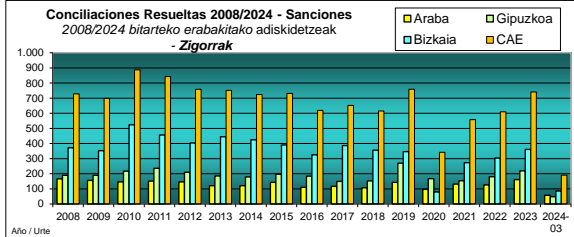
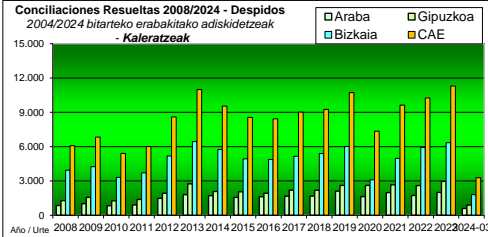
2008/2024 bitarteko erabakitako adiskidetzak (Iraizpenak)

Año	Araba	Gipuzkoa	Bizkaia	CAE	Δ n/n-1
2008	853	1.288	3.942	6.083	26,20
2009	1.013	1.567	4.251	6.831	12,30
2010	838	1.264	3.313	5.415	-20,73
2011	909	1.380	3.722	6.011	11,01
2012	1.485	1.921	5.190	8.596	43,00
2013	1.794	2.758	6.444	10.996	27,92
2014	1.716	2.074	5.763	9.553	-13,12
2015	1.563	2.056	4.938	8.557	-10,43
2016	1.624	1.932	4.879	8.435	-1,43
2017	1.681	2.189	5.156	9.026	7,01
2018	1.680	2.185	5.395	9.260	2,59
2019	2.102	2.614	6.011	10.727	15,84
2020	1.637	2.612	3.107	7.356	-31,43
2021	1.987	2.670	4.976	9.633	-10,20
2022	1.729	2.599	5.935	10.263	39,52
2023	1.995	2.961	6.344	11.300	53,62
2024-03	594	885	1.801	3.280	-65,95

Total Conciliaciones 2008/2024 - Sanciones

2008/2024 bitarteko erabakitako adiskidetzak (Zigorrak)

Año	Araba	Gipuzkoa	Bizkaia	CAE	Δ n/n-1
2008	166	190	372	728	4,15
2009	156	190	353	699	-3,98
2010	146	217	524	887	26,90
2011	151	236	456	843	-4,96
2012	146	210	403	759	-9,96
2013	121	185	445	751	-1,05
2014	121	179	424	724	-3,60
2015	143	197	391	731	0,97
2016	110	184	325	619	-15,32
2017	117	149	386	652	5,33
2018	107	152	356	615	-5,67
2019	143	270	346	759	23,41
2020	96	167	79	342	-54,94
2021	131	154	273	558	-26,48
2022	126	180	304	610	78,36
2023	161	219	361	741	116,67
2024-03	57	48	86	191	-65,77



Total Conciliaciones 2008/2024 - Reclamaciones de cantidad

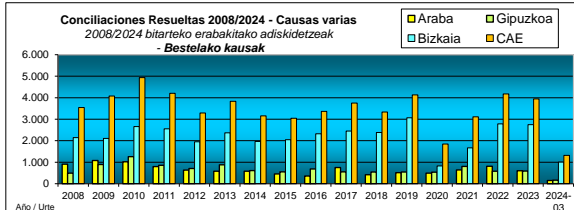
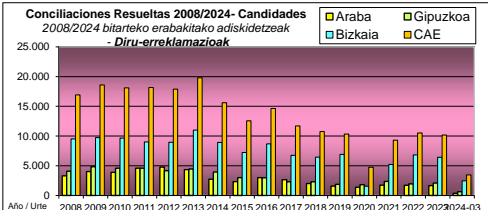
2008/2024 bitarteko erabakitako adiskidetzak (Diru-errekamazioak)

Año	Araba	Gipuzkoa	Bizkaia	CAE	Δ n/n-1
2008	3.308	4.093	9.511	16.912	14,80
2009	4.024	4.841	9.729	18.594	9,95
2010	3.885	4.590	9.643	18.118	-2,56
2011	4.596	4.580	8.998	18.174	0,31
2012	4.780	4.155	8.959	17.894	-1,54
2013	4.341	4.455	11.012	19.808	10,70
2014	2.730	3.946	8.921	15.597	-21,26
2015	2.325	3.015	7.231	12.571	-19,40
2016	2.993	2.966	8.678	14.637	16,43
2017	2.657	2.296	6.749	11.702	-20,05
2018	2.001	2.305	6.454	10.760	-8,05
2019	1.572	1.860	6.906	10.338	-3,92
2020	1.376	1.825	1.560	4.761	-53,95
2021	1.736	2.358	5.213	9.307	-9,97
2022	1.713	1.957	6.833	10.503	120,60
2023	1.669	2.082	6.424	10.175	113,72
2024-03	376	636	2.462	3.474	-62,67

Total Conciliaciones 2008/2024 - Causas Varias

2008/2024 bitarteko erabakitako adiskidetzak (Bestelako kausak)

Año	Araba	Gipuzkoa	Bizkaia	CAE	Δ n/n-1
2008	909	493	2.142	3.544	-3,88
2009	1.077	895	2.105	4.077	15,04
2010	1.018	1.260	2.659	4.937	21,09
2011	796	855	2.552	4.203	-14,87
2012	631	709	1.950	3.290	-21,72
2013	580	880	2.371	3.831	16,44
2014	580	611	1.967	3.158	-17,57
2015	452	548	2.047	3.047	-3,51
2016	356	686	2.325	3.367	10,50
2017	750	555	2.450	3.755	11,52
2018	415	541	2.382	3.338	-11,11
2019	516	546	3.068	4.130	23,73
2020	489	535	823	1.847	-56,28
2021	641	803	1.664	3.108	-24,75
2022	810	583	2.785	4.178	126,20
2023	606	591	2.747	3.944	113,54
2024-03	151	165	1.002	1.318	-57,59



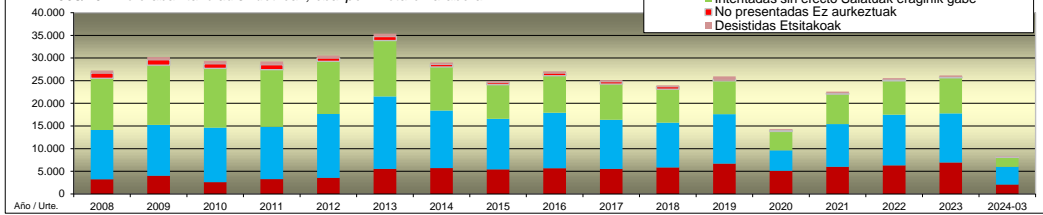


Año/urtea: 2008 / 2024-03

Total Conciliaciones 2008/2024 según Tipo de Resolución
2008/2024ko adiskidetzak ebazpen motaren arabera (guztira)

AÑO URTE	Avenencia Abenikoz	Sin Avenencia Abenikorik gabe	Intentadas sin efecto Saiatuak eraginik gabe	No presentadas Ez aurkeztuak	Desistidas Etsitakoak	Otros motivos Beste zioak	Total Orotara	Δ n/n-1
2008	3.226	10.873	11.435	1.159	574	0	27.267	13,91
2009	4.004	11.248	13.177	1.197	575	0	30.201	10,76
2010	2.606	12.042	13.061	1.008	640	0	29.357	-2,79
2011	3.261	11.566	12.605	1.099	700	0	29.231	-0,43
2012	3.555	14.098	11.598	772	516	0	30.539	4,47
2013	5.544	15.980	12.327	897	638	0	35.386	15,87
2014	5.715	12.722	9.603	552	440	0	29.032	-17,96
2015	5.436	11.162	7.498	458	352	0	24.906	-14,21
2016	5.685	12.229	8.161	614	369	0	27.058	8,64
2017	5.552	10.838	7.851	523	371	0	25.135	-7,11
2018	5.839	9.891	7.395	557	291	0	23.973	-4,62
2019	6.684	10.917	7.356	400	597	0	25.954	8,26
2020	5.118	4.520	4.168	266	234	0	14.306	-44,88
2021	5.994	9.435	6.600	224	353	0	22.606	-12,90
2022	6.307	11.212	7.454	268	313	0	25.554	78,62
2023	6.940	10.833	7.865	218	304	0	26.160	62,86
2024-03	2.090	3.896	2.092	82	103	0	6.263	-63,45

Total de Conciliaciones Resueltas según Tipo de Resolución 2008/2024
2008/2024ko erabakitako adiskidetzak, ebazpen motaren arabera



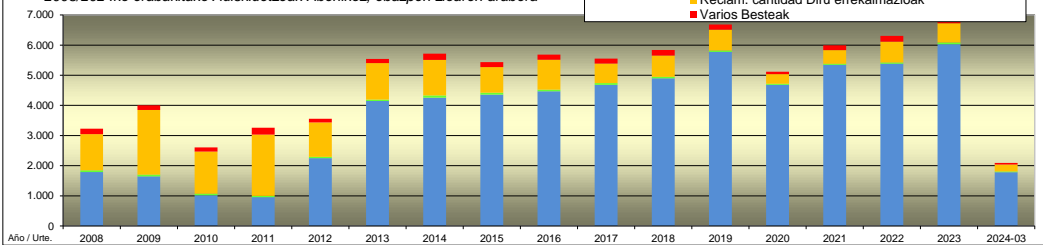
Conciliaciones con Avenencia

Año/urtea: 2008 / 2024-03

Total Conciliaciones con Avenencia 2008/2024 según Motivación
2008/2024ko Adiskidetzak Abenikoz, ebazpen zioaren arabera (guztira)

AÑO URTE	Despidos Iraizpenak	Sanciones Zigorak	Reclam. cantidad Diru erreklamazioak	Varios Besteak	Total Orotara	Δ n/n-1
2008	1.789	58	1.198	181	3.226	-4,07
2009	1.645	58	2.146	155	4.004	24,12
2010	1.018	56	1.395	137	2.606	-34,92
2011	955	44	2.033	229	3.261	25,13
2012	2.248	45	1.143	119	3.555	9,02
2013	4.146	48	1.208	142	5.544	55,95
2014	4.255	76	1.180	204	5.715	3,08
2015	4.359	62	850	165	5.436	-4,88
2016	4.470	53	991	171	5.685	4,58
2017	4.684	56	645	167	5.552	-2,34
2018	4.899	49	703	188	5.839	5,17
2019	5.773	51	688	172	6.684	14,47
2020	4.682	35	320	81	5.118	-23,43
2021	5.347	36	450	161	5.994	-10,32
2022	5.384	40	692	191	6.307	23,23
2023	6.031	59	633	217	6.940	35,60
2024-03	1.781	29	226	54	2.090	-65,13

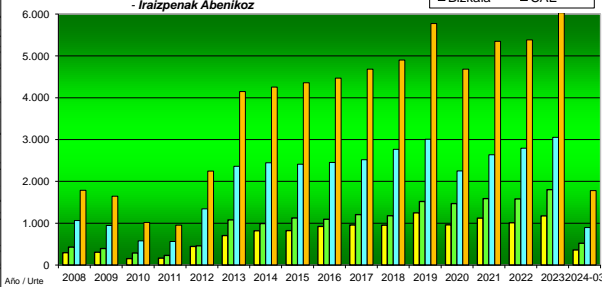
Total de Conciliaciones con Avenencia según Motivación 2008/2024
2008/2024ko erabakitako Adiskidetzak Abenikoz, ebazpen zioaren arabera



Total Conciliaciones 2008/2024 - Despidos con Avenencia
2008/2024 bitarteko erabakitako adiskidetzak (Iraizpenak Abenikoz)

Año	Araba	Gipuzkoa	Bizkaia	CAE	Δ n/n-1
2008	294	431	1.064	1.789	0,68
2009	307	394	944	1.645	-8,05
2010	154	287	577	1.018	-38,12
2011	164	229	562	955	-6,19
2012	445	461	1.342	2.248	135,39
2013	704	1.080	2.362	4.146	84,43
2014	819	990	2.446	4.255	2,63
2015	824	1.126	2.409	4.359	2,44
2016	922	1.094	2.454	4.470	2,55
2017	959	1.207	2.518	4.684	4,79
2018	953	1.180	2.766	4.899	4,59
2019	1.248	1.518	3.007	5.773	17,84
2020	961	1.471	2.250	4.682	-18,90
2021	1.122	1.590	2.635	5.347	-7,38
2022	1.010	1.580	2.794	5.384	14,99
2023	1.175	1.801	3.055	6.031	28,81
2024-03	362	522	897	1.781	-66,69

Conciliaciones Resueltas 2008/2024 - Despidos con Avenencia
2008/2024 bitarteko erabakitako adiskidetzak (Iraizpenak Abenikoz)



Fuente: Dirección de Trabajo y Seguridad Social / Lan eta Gizarte Segurantzazuzendaritza

https://www.euskadi.eus/web01-s2lanju/es/contenidos/informacion/estadistica/trabajo/es_estraba/index.shtml#conciliacion



CONCILIACIONES INDIVIDUALES POR ACTIVIDAD (CNAE-2)

2024-03

Actividad CNAE-2	Nº Conciliaciones	%	Cantidades acordadas	%
01 Agricultura, ganadería, caza y servicios relacionados con las mismas	9	0,11	70.238,66	0,19
02 Silvicultura y explotación forestal	12	0,15	25.489,12	0,07
03 Pesca y acuicultura	4	0,05		
05 Extracción de antracita, hulla y lignito				
06 Extracción de crudo de petróleo y gas natural				
07 Extracción de minerales metálicos	1	0,01	6.000,00	0,02
08 Otras industrias extractivas	6	0,07	79.289,17	0,22
09 Actividades de apoyo a las industrias extractivas				
10 Industria de la alimentación	124	1,50	1.255.411,55	3,45
11 Fabricación de bebidas	16	0,19	383.222,13	1,05
12 Industria del tabaco	1	0,01		
13 Industria textil	11	0,13	3.385,04	0,01
14 Confección de prendas de vestir	12	0,15	247.273,29	0,68
15 Industria del cuero y del calzado	2	0,02	6.290,19	0,02
16 Industria de la madera y del corcho, excepto muebles; cestería y espartería	24	0,29	96.684,42	0,27
17 Industria del papel	11	0,13	31.177,71	0,09
18 Artes gráficas y reproducción de soportes grabados: impresión, encuadernación	43	0,52	25.386,13	0,07
19 Coquerías y refino de petróleo	19	0,23	11.881,45	0,03
20 Industria química	46	0,56	734.237,80	2,02
21 Fabricación de productos farmacéuticos	8	0,10	61.712,43	0,17
22 Fabricación de productos de caucho y plásticos	53	0,64	545.206,97	1,50
23 Fabricación de otros productos minerales no metálicos	41	0,50	5.175.368,96	14,22
24 Metalurgia; fabricación de productos de hierro, acero y ferroaleaciones	255	3,09	984.897,41	2,71
25 Fabricación de productos metálicos, excepto maquinaria y equipo	312	3,78	1.631.179,09	4,48
26 Fabricación de productos informáticos, electrónicos y ópticos	15	0,18	37.091,14	0,10
27 Fabricación de material y equipo eléctrico	49	0,59	1.263.348,42	3,47
28 Fabricación de maquinaria y equipo n.c.o.p.	79	0,96	910.350,28	2,50
29 Fabricación de vehículos de motor, remolques y semirremolques	47	0,57	924.062,99	2,54
30 Fabricación de otro material de transporte	47	0,57	317.873,39	0,87
31 Fabricación de muebles	16	0,19	21.697,34	0,06
32 Otras industrias manufactureras	24	0,29	135.718,46	0,37
33 Reparación e instalación de maquinaria y equipo	53	0,64	114.271,51	0,31
35 Suministro de energía eléctrica, gas, vapor y aire acondicionado	33	0,40	91.339,56	0,25
36 Captación, depuración y distribución de agua	10	0,12	77.496,41	0,21
37 Recogida y tratamiento de aguas residuales	3	0,04		
38 Recogida, tratamiento y eliminación de residuos; valorización	43	0,52	35.465,07	0,10
39 Actividades de descontaminación y otros servicios de gestión de residuos	9	0,11	80.000,00	0,22
41 Construcción de edificios	166	2,01	299.584,71	0,82
42 Ingeniería civil	72	0,87	273.151,00	0,75
43 Actividades de construcción especializada	321	3,88	620.475,95	1,70
45 Venta y reparación de vehículos de motor y motocicletas	131	1,59	719.027,26	1,98
46 Comercio al por mayor e intermediarios del comercio, excepto de vehículos de motor y mc	378	4,57	3.371.997,26	9,27
47 Comercio al por menor, excepto de vehículos de motor y motocicletas	442	5,35	2.260.900,17	6,21
49 Transporte terrestre y por tubería	517	6,26	599.488,61	1,65
50 Transporte marítimo y por vías navegables interiores	5	0,06	120.602,60	0,33
51 Transporte aéreo	199	2,41	384.631,63	1,06
52 Almacenamiento y actividades anexas al transporte	169	2,05	786.477,11	2,16
53 Actividades postales y de correos	56	0,68	5.152,83	0,01
55 Servicios de alojamiento	120	1,45	409.833,58	1,13
56 Servicios de comidas y bebidas	601	7,27	659.515,01	1,81
58 Edición	21	0,25	592.052,00	1,63
59 Actividades cinematográficas, de vídeo y de programas de televisión, grabación de sonido	2	0,02	24.030,80	0,07
60 Actividades de programación y emisión de radio y televisión	15	0,18		
61 Telecomunicaciones	54	0,65	52.124,92	0,14
62 Programación, consultoría y otras actividades relacionadas con la informática	94	1,14	1.087.937,06	2,99
63 Servicios de información	16	0,19	26.282,92	0,07
64 Servicios financieros, excepto seguros y fondos de pensiones	49	0,59	1.085.967,10	2,98
65 Seguros, reaseguros y fondos de pensiones, excepto Seguridad Social obligatoria	40	0,48	715.480,79	1,97
66 Actividades auxiliares a los servicios financieros y a los seguros	43	0,52	176.932,91	0,49
68 Actividades inmobiliarias	27	0,33	292.812,77	0,80
69 Actividades jurídicas y de contabilidad	53	0,64	429.563,26	1,18
70 Actividades de las sedes centrales; actividades de consultoría de gestión empresarial	53	0,64	753.738,27	2,07
71 Servicios técnicos de arquitectura e ingeniería; ensayos y análisis técnicos	102	1,23	360.222,53	0,99
72 Investigación y desarrollo	226	2,74	445.239,41	1,22
73 Publicidad y estudios de mercado	35	0,42	369.126,14	1,01
74 Otras actividades profesionales, científicas y técnicas	307	3,72	437.186,74	1,20
75 Actividades veterinarias	10	0,12	55.066,12	0,15
77 Actividades de alquiler	18	0,22	169.521,12	0,47
78 Actividades relacionadas con el empleo	64	0,77	111.292,09	0,31
79 Actividades de agencias de viajes, operadores turísticos, servicios de reservas y actividad	3	0,04	5.500,00	0,02
80 Actividades de seguridad e investigación	310	3,75	202.276,92	0,56
81 Servicios a edificios y actividades de jardinería	603	7,30	306.027,50	0,84
82 Actividades administrativas de oficina y otras actividades auxiliares a las empresas	146	1,77	362.882,36	1,00
84 Administración Pública y defensa; Seguridad Social obligatoria	15	0,18	4.362,01	0,01
85 Educación	94	1,14	168.260,22	0,46
86 Actividades sanitarias	228	2,76	396.660,64	1,09
87 Asistencia en establecimientos residenciales	388	4,70	119.583,44	0,33
88 Actividades de servicios sociales sin alojamiento	111	1,34	103.280,34	0,28
90 Actividades de creación, artísticas y espectáculos	5	0,06	8.969,19	0,02
91 Actividades de bibliotecas, archivos, museos y otras actividades culturales	2	0,02	229.235,00	0,63
92 Actividades de juegos de azar y apuestas	30	0,36	110.779,55	0,30
93 Actividades deportivas, recreativas y de entretenimiento	80	0,97	479.392,49	1,32
94 Actividades asociativas	47	0,57	527.836,90	1,45
95 Reparación de ordenadores, efectos personales y artículos de uso doméstico	5	0,06	14.570,04	0,04
96 Otros servicios personales	194	2,35	115.538,53	0,32
97 Actividades de los hogares como empleadores de personal doméstico	157	1,90	59.028,42	0,16
98 Actividades de los hogares como productores de bienes y servicios para uso propio				
99 Actividades de organizaciones y organismos extraterritoriales	1	0,01	99.137,36	0,27
TOTAL / GUZTIRA	8.263	100,00	36.391.781,67	100,00

Fuente: Dirección de Trabajo y Seguridad Social / Lan eta Gizarte Segurantzazuzendaritza

https://www.euskadi.eus/web01-s2lanju/es/contenidos/informacion/estadisticatrabajo/es_esttraba/index.shtml#conciliacion



CONCILIACIONES INDIVIDUALES: DESPIDOS POR ACTIVIDAD (CNAE-2)

2024-03

Actividad CNAE-2	Nº Despidos	%	Cantidades acordadas	%
01 Agricultura, ganadería, caza y servicios relacionados con las mismas	9	0,27	70.238,66	0,20
02 Silvicultura y explotación forestal	7	0,21	25.489,12	0,07
03 Pesca y acuicultura	3	0,09		
05 Extracción de antracita, hulla y lignito				
06 Extracción de crudo de petróleo y gas natural				
07 Extracción de minerales metálicos	1	0,03	6.000,00	0,02
08 Otras industrias extractivas	3	0,09	79.289,17	0,23
09 Actividades de apoyo a las industrias extractivas				
10 Industria de la alimentación	82	2,50	1.255.330,78	3,57
11 Fabricación de bebidas	9	0,27	383.222,13	1,09
12 Industria del tabaco				
13 Industria textil	5	0,15	3.385,04	0,01
14 Confección de prendas de vestir	8	0,24	247.273,29	0,70
15 Industria del cuero y del calzado	2	0,06	6.290,19	0,02
16 Industria de la madera y del corcho, excepto muebles; cestería y espartería	16	0,49	95.932,68	0,27
17 Industria del papel	3	0,09	31.177,71	0,09
18 Artes gráficas y reproducción de soportes grabados: impresión, encuadernación	17	0,52	25.386,13	0,07
19 Coquerías y refino de petróleo	2	0,06	11.881,45	0,03
20 Industria química	24	0,73	732.908,36	2,08
21 Fabricación de productos farmacéuticos	6	0,18	61.712,43	0,18
22 Fabricación de productos de caucho y plásticos	34	1,04	545.206,97	1,55
23 Fabricación de otros productos minerales no metálicos	34	1,04	5.025.368,96	14,27
24 Metalurgia; fabricación de productos de hierro, acero y ferroaleaciones	36	1,10	972.739,04	2,76
25 Fabricación de productos metálicos, excepto maquinaria y equipo	107	3,26	1.504.503,81	4,27
26 Fabricación de productos informáticos, electrónicos y ópticos	9	0,27	37.091,14	0,11
27 Fabricación de material y equipo eléctrico	37	1,13	1.263.348,42	3,59
28 Fabricación de maquinaria y equipo n.c.o.p.	47	1,43	902.180,61	2,56
29 Fabricación de vehículos de motor, remolques y semirremolques	16	0,49	924.062,99	2,62
30 Fabricación de otro material de transporte	12	0,37	317.873,39	0,90
31 Fabricación de muebles	14	0,43	21.697,34	0,06
32 Otras industrias manufactureras	16	0,49	135.718,46	0,39
33 Reparación e instalación de maquinaria y equipo	23	0,70	113.376,42	0,32
35 Suministro de energía eléctrica, gas, vapor y aire acondicionado	15	0,46	88.786,71	0,25
36 Captación, depuración y distribución de agua	5	0,15	77.496,41	0,22
37 Recogida y tratamiento de aguas residuales	1	0,03		
38 Recogida, tratamiento y eliminación de residuos; valorización	17	0,52	35.465,07	0,10
39 Actividades de descontaminación y otros servicios de gestión de residuos	4	0,12	80.000,00	0,23
41 Construcción de edificios	77	2,35	246.511,76	0,70
42 Ingeniería civil	32	0,98	269.452,55	0,77
43 Actividades de construcción especializada	162	4,94	595.495,36	1,69
45 Venta y reparación de vehículos de motor y motocicletas	67	2,04	594.847,95	1,69
46 Comercio al por mayor e intermediarios del comercio, excepto de vehículos de motor y mc	244	7,44	3.338.869,96	9,48
47 Comercio al por menor, excepto de vehículos de motor y motocicletas	257	7,84	2.247.823,19	6,38
49 Transporte terrestre y por tubería	115	3,51	587.274,84	1,67
50 Transporte marítimo y por vías navegables interiores	2	0,06	120.602,60	0,34
51 Transporte aéreo	32	0,98	358.894,25	1,02
52 Almacenamiento y actividades anexas al transporte	43	1,31	784.612,91	2,23
53 Actividades postales y de correos	12	0,37	4.879,76	0,01
55 Servicios de alojamiento	65	1,98	366.549,69	1,04
56 Servicios de comidas y bebidas	333	10,15	581.179,53	1,65
58 Edición	13	0,40	548.581,69	1,56
59 Actividades cinematográficas, de vídeo y de programas de televisión, grabación de sonido	1	0,03	24.030,80	0,07
60 Actividades de programación y emisión de radio y televisión	3	0,09		
61 Telecomunicaciones	13	0,40	52.124,92	0,15
62 Programación, consultoría y otras actividades relacionadas con la informática	62	1,89	1.087.937,06	3,09
63 Servicios de información	2	0,06	12.648,00	0,04
64 Servicios financieros, excepto seguros y fondos de pensiones	24	0,73	1.075.619,01	3,06
65 Seguros, reaseguros y fondos de pensiones, excepto Seguridad Social obligatoria	7	0,21	593.798,98	1,69
66 Actividades auxiliares a los servicios financieros y a los seguros	20	0,61	140.082,31	0,40
68 Actividades inmobiliarias	18	0,55	287.622,77	0,82
69 Actividades jurídicas y de contabilidad	30	0,91	429.563,26	1,22
70 Actividades de las sedes centrales; actividades de consultoría de gestión empresarial	42	1,28	753.738,27	2,14
71 Servicios técnicos de arquitectura e ingeniería; ensayos y análisis técnicos	57	1,74	349.445,23	0,99
72 Investigación y desarrollo	91	2,77	437.409,20	1,24
73 Publicidad y estudios de mercado	26	0,79	368.067,17	1,05
74 Otras actividades profesionales, científicas y técnicas	67	2,04	417.774,95	1,19
75 Actividades veterinarias	8	0,24	55.066,12	0,16
77 Actividades de alquiler	16	0,49	169.521,12	0,48
78 Actividades relacionadas con el empleo	30	0,91	108.958,27	0,31
79 Actividades de agencias de viajes, operadores turísticos, servicios de reservas y actividad				
80 Actividades de seguridad e investigación	38	1,16	189.440,32	0,54
81 Servicios a edificios y actividades de jardinería	137	4,18	234.388,38	0,67
82 Actividades administrativas de oficina y otras actividades auxiliares a las empresas	35	1,07	357.435,51	1,02
84 Administración Pública y defensa; Seguridad Social obligatoria	6	0,18	4.362,01	0,01
85 Educación	39	1,19	157.107,93	0,45
86 Actividades sanitarias	66	2,01	386.041,15	1,10
87 Asistencia en establecimientos residenciales	67	2,04	107.147,54	0,30
88 Actividades de servicios sociales sin alojamiento	26	0,79	103.142,65	0,29
90 Actividades de creación, artísticas y espectáculos	5	0,15	8.969,19	0,03
91 Actividades de bibliotecas, archivos, museos y otras actividades culturales	1	0,03	229.235,00	0,65
92 Actividades de juegos de azar y apuestas	22	0,67	110.779,55	0,31
93 Actividades deportivas, recreativas y de entretenimiento	41	1,25	477.156,47	1,36
94 Actividades asociativas	18	0,55	481.836,90	1,37
95 Reparación de ordenadores, efectos personales y artículos de uso doméstico	3	0,09	11.825,35	0,03
96 Otros servicios personales	71	2,16	106.221,76	0,30
97 Actividades de los hogares como empleadores de personal doméstico	109	3,32	53.765,62	0,15
98 Actividades de los hogares como productores de bienes y servicios para uso propio				
99 Actividades de organizaciones y organismos extraterritoriales	1	0,03	99.137,36	0,28
TOTAL GUZTIRA	3.280	100,00	35.207.409,05	100,00

Fuente: Dirección de Trabajo y Seguridad Social / Lan eta Gizarte Segurantzazuzendaritza

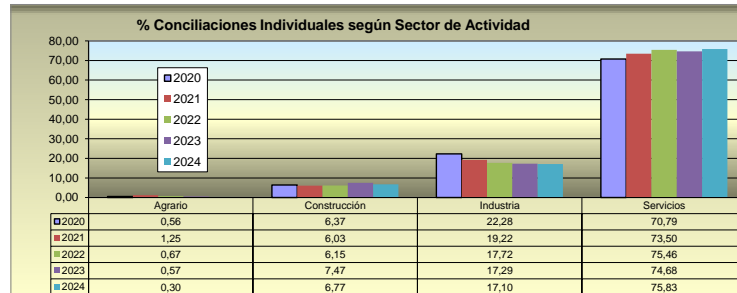
https://www.euskadi.eus/web01-s2lanju/es/contenidos/informacion/estadistica/trabajo/es_esttraba/index.shtml#conciliacion



CONCILIACIONES por TH y Sector de Actividad 2024-03

Sector Actividad	TH	Nº Conciliaciones	Cantidades Acordadas
Nekazaritza Agrario	Araba	5	38.366,61
	Gipuzkoa	5	11.864,43
	Bizkaia	15	45.496,74
	CAE	25	95.727,78
Eraikuntza Construcción	Alava	83	118.789,15
	Gipuzkoa	83	430.073,23
	Bizkaia	393	644.349,28
	CAE	559	1.193.211,66
Industria Industria	Alava	235	6.796.857,02
	Gipuzkoa	316	2.676.053,67
	Bizkaia	862	5.814.407,62
	CAE	1.413	15.287.318,31
Zerbitzuak Servicios	Alava	855	3.141.926,27
	Gipuzkoa	1.330	5.435.263,41
	Bizkaia	4.081	11.238.334,24
	CAE	6.266	19.815.523,92
GUZTIRA	Alava	1.178	10.095.939,05
	Gipuzkoa	1.734	8.553.254,74
	Bizkaia	5.351	17.742.587,88
TOTAL	CAE	8.263	36.391.781,67
Agrario (%)		0,30	0,26
Construcción (%)		6,77	3,28
Industria (%)		17,10	42,01
Servicios (%)		75,83	54,45
TOTAL (%)		100,00	100,00

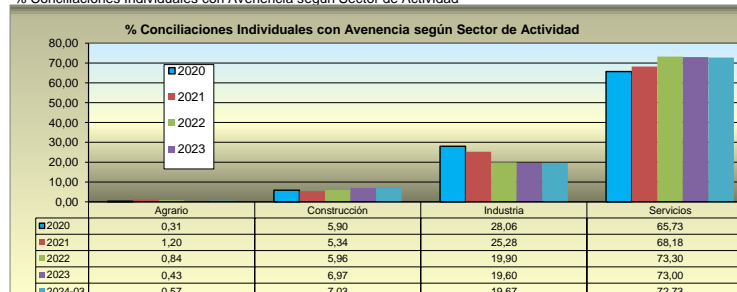
% Conciliaciones Individuales según Sector de Actividad



CONCILIACIONES con AVENENCIA por TH y Sector de Actividad

Sector Actividad	TH	Nº Conciliaciones	Cantidades
Nekazaritza Agrario	Araba	5	38.366,61
	Gipuzkoa	2	11.864,43
	Bizkaia	5	45.496,74
	CAE	12	95.727,78
Eraikuntza Construcción	Alava	26	118.789,15
	Gipuzkoa	35	430.073,23
	Bizkaia	86	644.349,28
	CAE	147	1.193.211,66
Industria Industria	Alava	110	6.796.857,02
	Gipuzkoa	127	2.676.053,67
	Bizkaia	174	5.814.407,62
	CAE	411	15.287.318,31
Zerbitzuak Servicios	Alava	306	3.141.926,27
	Gipuzkoa	434	5.435.263,41
	Bizkaia	780	11.238.334,24
	CAE	1.520	19.815.523,92
GUZTIRA	Alava	447	10.095.939,05
	Gipuzkoa	598	8.553.254,74
	Bizkaia	1.045	17.742.587,88
TOTAL	CAE	2.090	36.391.781,67
Agrario (%)		0,57	0,26
Construcción (%)		7,03	3,28
Industria (%)		19,67	42,01
Servicios (%)		72,73	54,45
TOTAL (%)		100,00	100,00

% Conciliaciones Individuales con Avenencia según Sector de Actividad



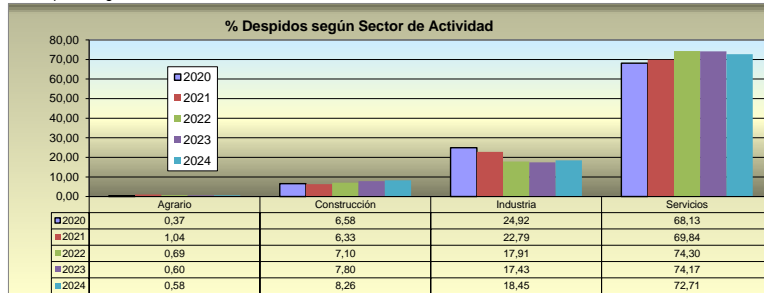


DESPIDOS por TH y Sector de Actividad

2024-03

Sector Actividad	TH	Nº Despidos	Cantidades Acordadas
Nekazaritza Agrario	Araba	5	38.366,61
	Gipuzkoa	3	11.864,43
	Bizkaia	11	45.496,74
	CAE	19	95.727,78
Eraikuntza Construcción	Alava	45	116.289,15
	Gipuzkoa	48	383.888,48
	Bizkaia	178	611.282,04
	CAE	271	1.111.459,67
Industria	Alava	141	6.689.670,56
	Gipuzkoa	171	2.502.221,11
	Bizkaia	293	5.792.813,43
	CAE	605	14.984.705,10
Zerbitzuak Servicios	Alava	403	3.043.929,86
	Gipuzkoa	663	5.212.988,61
	Bizkaia	1.319	10.758.598,03
	CAE	2.385	19.015.516,50
GUZTIRA	Alava	594	9.888.256,18
	Gipuzkoa	885	8.110.962,63
	Bizkaia	1.801	17.208.190,24
	CAE	3.280	35.207.409,05
Agrario (%)		0,58	0,27
Construcción (%)		8,26	3,16
Industria (%)		18,45	42,56
Servicios (%)		72,71	54,01
TOTAL (%)		100,00	100,00

% Despidos según Sector de Actividad



DESPIDOS con AVENENCIA por TH y Sector de Actividad

Sector Actividad	TH	Nº Despidos	Cantidades
Nekazaritza Agrario	Araba	5	38.366,61
	Gipuzkoa	2	11.864,43
	Bizkaia	5	45.496,74
	CAE	12	95.727,78
Eraikuntza Construcción	Alava	24	116.289,15
	Gipuzkoa	30	383.888,48
	Bizkaia	77	611.282,04
	CAE	131	1.111.459,67
Industria	Alava	107	6.689.670,56
	Gipuzkoa	117	2.502.221,11
	Bizkaia	159	5.792.813,43
	CAE	383	14.984.705,10
Zerbitzuak Servicios	Alava	226	3.043.929,86
	Gipuzkoa	373	5.212.988,61
	Bizkaia	656	10.758.598,03
	CAE	1.255	19.015.516,50
GUZTIRA	Alava	362	9.888.256,18
	Gipuzkoa	522	8.110.962,63
	Bizkaia	897	17.208.190,24
	CAE	1.781	35.207.409,05
Agrario (%)		0,67	0,27
Construcción (%)		7,36	3,16
Industria (%)		21,50	42,56
Servicios (%)		70,47	54,01
TOTAL (%)		100,00	100,00

% Despidos con Avenencia según Sector de Actividad

