

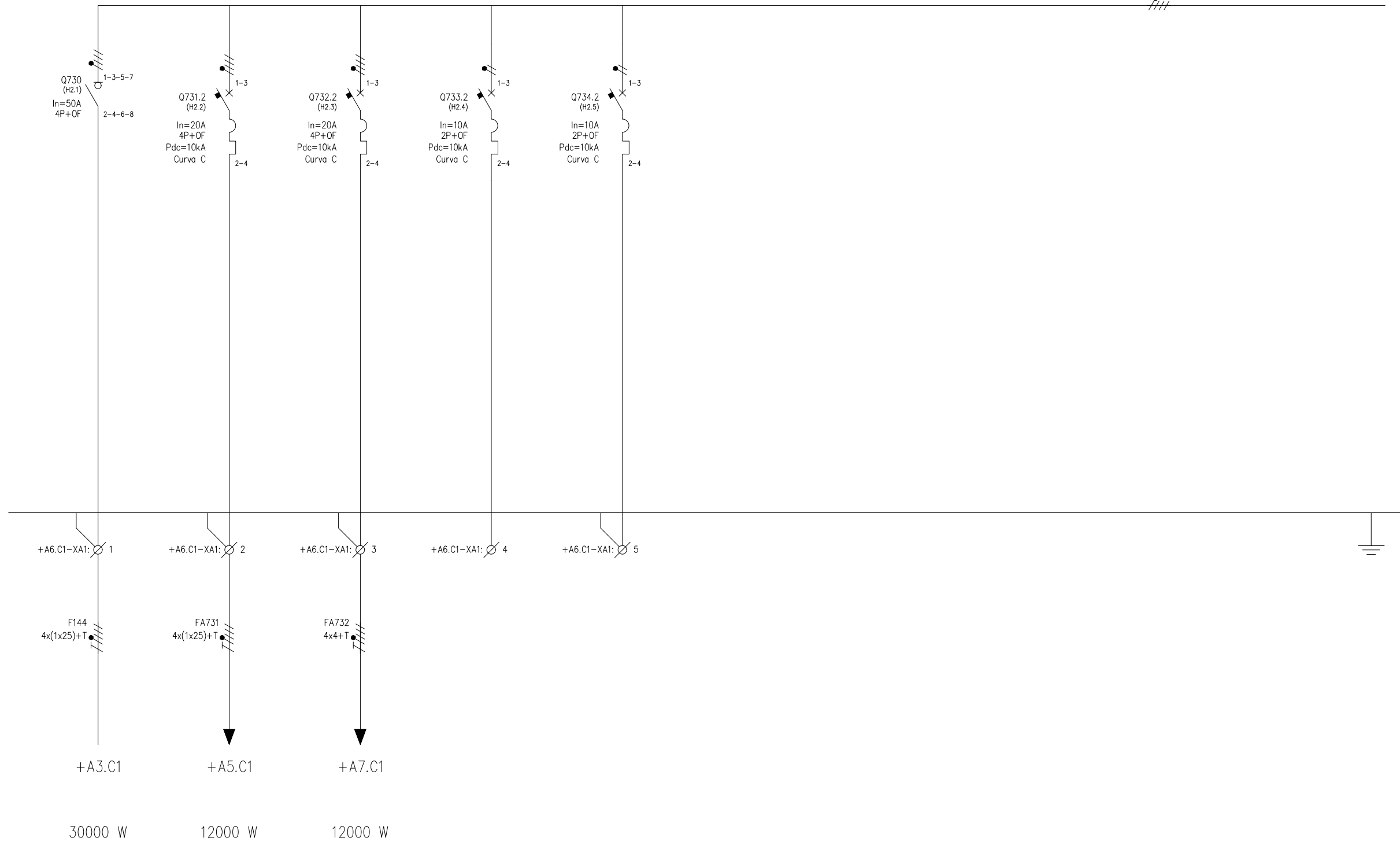
1 2 3 4 5 6 7 8 9 10

OHARRAK :
NOTAS :

Esta es solo una propuesta de alimentación a equipos.
El contratista deberá presentar la propuesta definitiva a la propiedad antes de comenzar la instalación.

EMBARRADO ALIMENTACIÓN EMERGENCIA

400 Vca



ACOMETIDA A CUADRO SAI DESDE CA-2	ACOMETIDA A CGC-1	ACOMETIDA A CGC-2	RESERVA	RESERVA
-----------------------------------	-------------------	-------------------	---------	---------

+A6 - CUADRO SAI BT

REV.	CLASE DE MODIFICACION	FECHA	NOMBRE	COMP.	OBRA
A	PRIMERA EMISION	MAR. 23	IAA	ETS	

BERRIKUSPENAK / REVISIONES

AHOLKULARIA / CONSULTOR	INGENIARI EGILEA INGENIERO AUTOR
CAF TURNKEY ENGINEERING	<i>[Signature]</i>
IKER AIZPURU ARAGON - Nº COL. 1999	

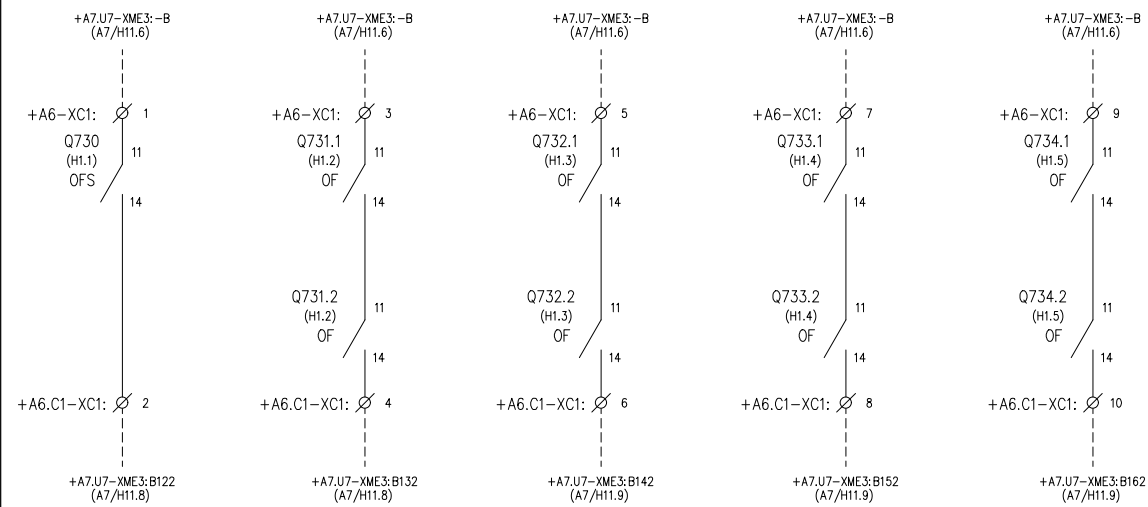
AHOLKULARIAREN ERREFERENTZIA REFERENCIA CONSULTOR	ERREFERENTZIA REFERENCIA
--	-----------------------------

TTE-IS-23001-DRW-0480	2RVA-IE-22-480-A
-----------------------	------------------

F

230 Vca

F



N

N

OHARRAK :
NOTAS :

Esta es solo una propuesta de alimentación a equipos.
El contratista deberá presentar la propuesta definitiva a la propiedad antes de comenzar la instalación.

REV.	CLASE DE MODIFICACION	FECHA	NOMBRE	COMP.	OBRA
A	PRIMERA EMISION	MAR. 23	IAA	ETS	

BERRIKUSPENAK / REVISIONES

AHOLKULARIA / CONSULTOR	INGENIARI EGILEA INGENIERO AUTOR
CAF TURNKEY ENGINEERING	
	IKER AIZPURU ARAGON - Nº COL. 1999

AHOLKULARIAREN ERREFERENTZIA REFERENCIA CONSULTOR	ERREFERENTZIA REFERENCIA
--	-----------------------------

TTE-IS-23001-DRW-0481	2RVA-IE-22-481-A
-----------------------	------------------

DISPARO INT. ACOMETIDA DESDE CA-2

DISPARO ALIMENTACIÓN A CGC-1

DISPARO ALIMENTACIÓN A CGC-2

RESERVA

RESERVA

+A6. CUADRO SAI

EUSKO JAURLARITZA

GOBIERNO VASCO

LURRALDE PLANGINTZA, ETXEBIZITZA ETA GARRAIO SAILA

DEPARTAMENTO DE PLANIFICACIÓN TERRITORIAL, VIVIENDA Y TRANSPORTES

ets euskal trenbide sarea
PROIEKTUAREN IKUSKAPENA ETA ZUZENDARITZA
INSPECCIÓN Y DIRECCIÓN DEL PROYECTO

ESKALA ORIGINALA
ESCALA ORIGINAL
A1: S/E
A3: S/E
EN DIN A1



ESKALA GRAFIKOA
ESCALA GRAFICA

PROIEKTUAREN IZENBURUA
TITULO DEL PROYECTO

PROYECTO DE INSTALACIONES ELÉCTRICAS DE LA ESTACIÓN DE ANOETA

PLANOAREN IZENBURUA
TITULO DEL PLANO

ESTACIÓN DE ANOETA
CUADRO SAI ENERGÍA
ESQUEMA DE CONTROL

PLANO ZK. / N. PLANO

481

ORRIA / HOJA

2 Sigue 3

Número de cable / Tipo																																	
Bornero +A16.C1 - XA1	Conexión	2	4	6	8	2	4	6	8	2	4	6	8																				
	Destino	Q530				Q531.2				Q532.2																							
	Puentes																																
	Número	1R	1S	1T	1N	2R	2S	2T	2N	3R	3S	3T	3N																				
	Conexión																																
	Destino	+A3.C1				+G16E-T4+CT26				+E16E+CT26N/E																							
Número de cable / Tipo																																	
- F144	0,6/1kV Cu 4x(1x25)+T	R	S	T	N																												
- FA731	0,6/1kV Cu 4x(1x25)+T					R	S	T	N																								
- FA732	0,6/1kV Cu 4x4+T									R	S	T	N																				

OHARRAK :
NOTAS :

Esta es solo una propuesta de alimentación a equipos.
El contratista deberá presentar la propuesta definitiva a la propiedad antes de comenzar la instalación.

A	PRIMERA EMISIÓN	MAR. 23	IAA	ETS
REV.	CLASE DE MODIFICACION	FECHA	NOMBRE	COMP. OBRA
BERRIKUSPENAK / REVISIONES				
AHOLKULARIA / CONSULTOR		INGENIARI EGILEA INGENIERO AUTOR		
AHOLKULARIAREN ERREFERENTZIA REFERENCIA CONSULTOR		ERREFERENTZIA REFERENCIA		
TTE-IS-23001-DRW-0482		2RVA-IE-22-482-A		

1

2

3

4

5

6

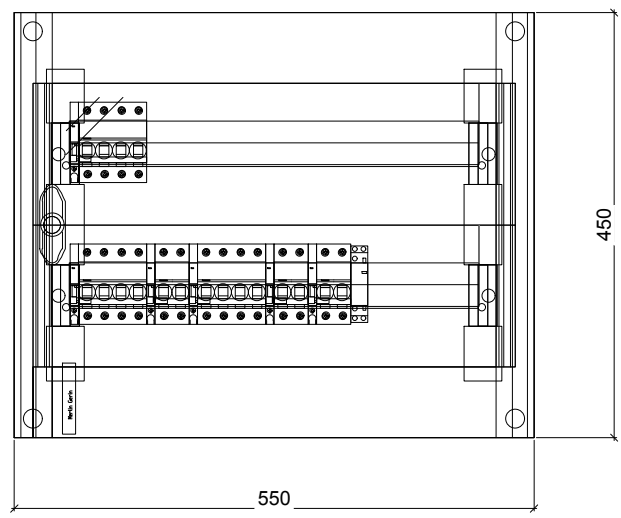
7

8

9

10

OHARRAK :
NOTAS :



REV.	CLASE DE MODIFICACION	FECHA	NOMBRE	COMP.	OBRA
A	PRIMERA EMISION	MAR. 23	IAA	ETS	

BERRIKUSPENAK / REVISIONES

AHOLKULARIA / CONSULTOR CAF TURNKEY ENGINEERING	INGENIARI EGILEA INGENIERO AUTOR <i>[Signature]</i> IKER AIZPURU ARAGON - Nº COL. 1999
---	---

AHOLKULARIAREN ERREFERENTZIA REFERENCIA CONSULTOR	ERREFERENTZIA REFERENCIA
--	-----------------------------

TTE-IS-23001-DRW-0484	2RVA-IE-22-484-A
-----------------------	------------------

EUSKO JAURLARITZA GOBIERNO VASCO
LURRALDE PLANGINTZA, ETXEBIZITZA ETA GARRAIO SAILA DEPARTAMENTO DE PLANIFICACIÓN TERRITORIAL, VIVIENDA Y TRANSPORTES

ets euskal trenbide sarea
PROIEKTUAREN IKUSKAPENA ETA ZUZENDARITZA INSPECCION Y DIRECCION DEL PROYECTO

ESKALA ORIGINALA ESCALA ORIGINAL
A1: S/E
A3: S/E
EN DIN A1

ESKALA GRAFIKOA ESCALA GRAFICA

PROIEKTUAREN IZENBURUA TITULO DEL PROYECTO
PROYECTO DE INSTALACIONES ELÉCTRICAS DE LA ESTACIÓN DE ANOETA

PLANOAREN IZENBURUA TITULO DEL PLANO
ESTACIÓN DE ANOETA CUADRO SAI ENERGÍA DISPOSICIÓN FÍSICA

PLANO ZK. / N. PLANO
484
ORRIA / HOJA
5 / 5
Sigue FIN