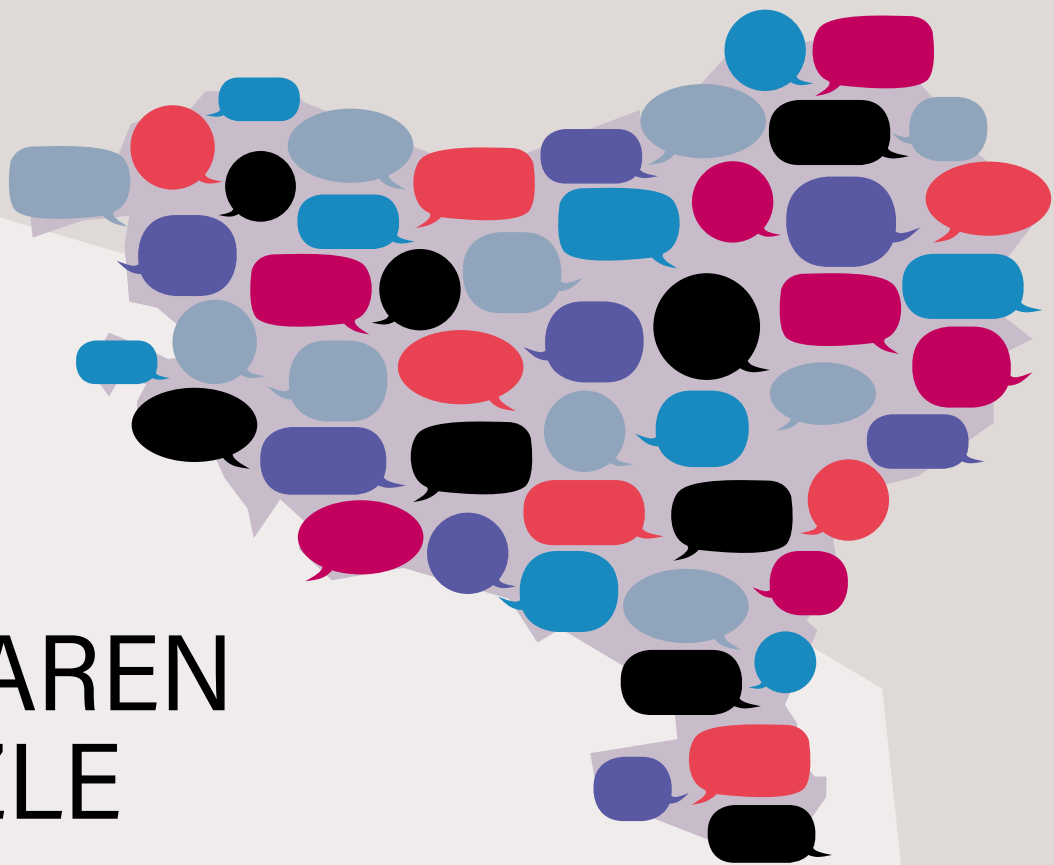


EUSKARAREN ADIERAZLE SISTEMA

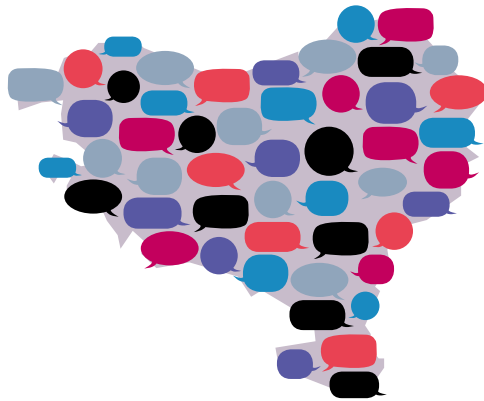
URTEKARIA 2023





EUSKARAREN ADIERAZLE SISTEMA

URTEKARIA 2023



Gobierno de Navarra  Nafarroako Gobernua



Euskararen erakunde publikoa 
Office public de la langue basque

araba  álava
foru aldundia diputación foral

 Bizkaia
foru aldundia diputación foral

 Gipuzkoako Foru Aldundia

Lan honen bibliografia-erregistroa Eusko Jaurlaritzaren *Bibliotekak* sarearen katalogoan aurki daiteke: <<https://www.katalogoak.euskadi.eus/katalogobateratua>>.

Argitaraldia: 1.a, 2024ko apirila

Ale-kopurua: 1.010

© Euskal Autonomia Erkidegoko Administrazioa
Kultura eta Hizkuntza Politika Saila

Internet: www.euskadi.net

Argitaratzailea: Eusko Jaurlaritzaren Argitalpen Zerbitzu Nagusia
Servicio Central de Publicaciones del Gobierno Vasco
Donostia-San Sebastian, 1 – 01010 Vitoria-Gasteiz

Azala eta maketazioa: Concetta Probanza

Inprimatzailea: Gráficas Irudi

ISBN: 978-84-457-3710-1

Lege Gordailua: LG G 97-2024

HITZAURREA

Euskararen Adierazle Sistemaren helburua euskararen egoera eta bilakaera jasotzea eta ezagutzera ematea da; hau da, gizartearen esparru desberdinetan euskarak une jakin batean duen hedadura eta denboran zehar izaten ari den bilakaera zehatz-mehatz azaltzeko tresna baliagarria izan nahi du EASek.

Gizarteak aldaketa sakonak bizi ditu azken hamarkadatan, eta euskararen sustapenean dihardugun eragile guztiok erronka handia dugu aldaketa horiei guztiei behar bezala erantzuteko, euskarak merezi duen tokia izan dezan. Zeregin hori errazteko sortu da EAS, eta helburu horrekin ari dira lanean EASen sustatzaileak diren Eusko Jaurlaritza, Nafarroako Gobernua, Euskararen Erakunde Publikoa, Arabako Foru Aldundia, Bizkaiko Foru Aldundia eta Gipuzkoako Foru Aldundia.

EAS, nagusiki, datu kuantitatiboez elikatzen da eta modu antolatuan sailkatzen dira, ahalik eta eguneratuen. Datu horiek nahieran kontsultatzeko aukera eskaintzeaz gain, EASek beste ekimen batzuk ere antolatzen ditu. Urtero gai bat jorratzen du, eta horri lotutako ale monografikoa argitaratu eta mintegia egiten du. Horren adibide dira euskararen transmisioari edo ingurune digitalari buruzkoak.

Horrez gain, bost urterik behin urtekaria kaleratzen du EASek. Eskuartean duzuna 2023ko urtekaria da, kaleratu den bigarrena. Urtekariak gaur egun EASen jasota dauden adierazle nagusiak bildu eta modu grafikoan, hau da, taulen eta irudien bidez erakusten ditu. Urtekariaren bidez datuetara sarbidea erraztu nahi zaizu, irakurle, eta, aldi berean Euskararen Adierazle Sistema izaten ari den bilakaera erakutsi.

AURKIBIDEA

EAS, DATUEN ARGITAN	10
1. GAITASUNA, ERABILERA ETA JARRERA	13
1.1. EUSKARA-GAITASUNA	15
1.1.1. Euskara-gaitasuna (≥ 5 urte)	15
1.1.2. Euskara-gaitasuna (≥ 16 urte)	17
1.2. EUSKALDUNEN ERRAZTASUNA EUSKARAZ EGITEKO	21
1.3. EUSKARAREN ERABILERA	25
1.4. HIZKUNTZEN ERABILERA KALEAN	28
1.5. EUSKARAREN ERABILERA SUSTATZEARI BUZUKO JARRERA	31
JABEKUNTZA-ADIERAZLEAK	
2. FAMILIA	37
2.1. LEHEN HIZKUNTZA	39
2.1.1. Lehen hizkuntza (≥ 5 urte)	39
2.1.2. Lehen hizkuntza (≥ 16 urte)	40
2.2. SEME-ALABEN LEHEN HIZKUNTZA GURASOEN HIZKUNTZA-GAITASUNAREN ARABERA	43
2.3. ETXEAN ERABILTZEN DEN HIZKUNTZA	45
2.3.1. Etxean erabiltzen den hizkuntza (≥ 5 urte)	45
2.3.2. Etxean erabiltzen den hizkuntza (≥ 16 urte)	46
3. HEZKUNTZA	49
3.1. DERRIGORREZKO IRAKASKUNTZA, BATXILERGOA ETA LANBIDE-HEZIKETA	51
3.1.1. Unibertsitatekoak ez diren irakaskuntzetan matrikulatutako ikasleen hizkuntza-eredua	51
3.1.2. Ikasleen eskolako hizkuntza-erabilera	55
3.2. UNIBERTSITATEKO IRAKASKUNTZA	58
3.2.1. Unibertsitatean sartzeko proba	58
3.2.2. Graduako eskaintza	60
4. HELDUEN EUSKALDUNTZEA	63
4.1. EUSKARA-IKASLEAK	65

HIZKUNTZA-ADIERAZLE OROKORRAK

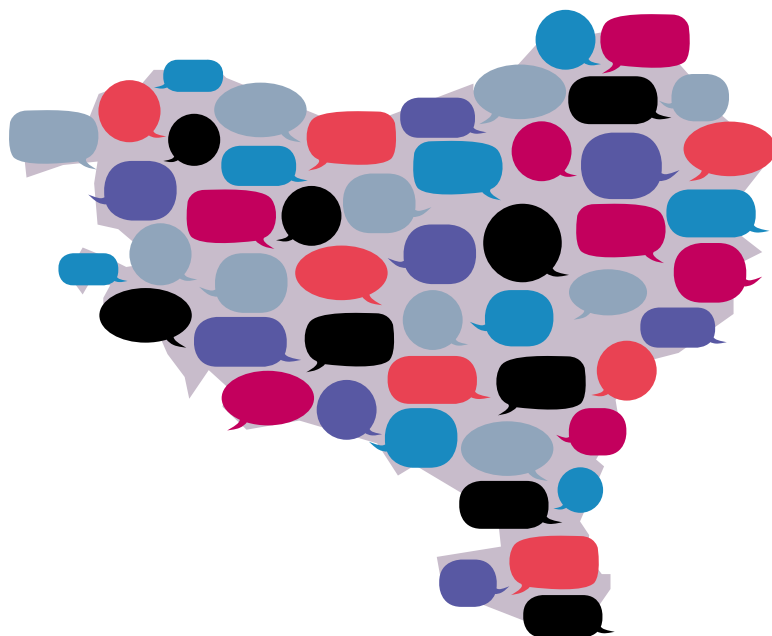
5. ADMINISTRAZIOA ETA OINARRIZKO ZERBITZUAK	71
5.1. HERRI-ADMINISTRAZIOETAKO LAN-HIZKUNTZA	73
5.1.1. Administrazio Publikoan dagokien euskara maila egiaztatua duten langileak	73
5.1.2. Osakidetzako lanpostuei ezarritako euskara maila egiaztatua duten langileak	76
5.2. ZERBITZU-HIZKUNTZA	77
5.2.1. Udal zerbitzuetako langileekin herritarrek erabiltzen duten hizkuntza	77
5.2.2. Osasun zerbitzuetako langileekin herritarrek erabiltzen duten hizkuntza	80
5.2.3. Administrazio Orokorreko langileekin herritarrek erabiltzen duten hizkuntza	83
6. ALOR SOZIOEKONOMIKOA	87
6.1. LANKIDEEKIN ERABILTZEN DEN HIZKUNTZA	89
7. KULTURA	93
7.1. KULTUR IKUSKIZUNAK ETA EKOIZPENAK	95
7.2. EUSKARAZKO ARGITALPENAK	97
7.3. BERTSO SAIOAK	99
7.4. HEDABIDEAK	101
8. HARREMAN INFORMALAK ETA AISIALDI ANTOLATUA	103
8.1. LAGUNEKIN ERABILTZEN DEN HIZKUNTZA	105
8.2. HAURREN ETA NERABEEN HIZKUNTZA-ERABILERA	108
8.2.1. Eskolaz kanpoko ekintzetan	108
8.2.2. Ikasleek ikaskideekin jolaslekuan	110
8.2.3. Ikasleek lagunekin kalean	112
9. INGURUNE DIGITALA	115
9.1. HIZKUNTZEN ERABILERA SARE SOZIALETAN	117
9.2. TWITTER	120
9.3. WIKIPEDIA	121

ADIERAZLE SOZIODEMOGRAFIKOAK

10. BIZTANLERIA	127
10.1. BIZTANLERIAREN EGITURA	129
10.2. JAIOTZAK ETA HERIOTZAK	131
10.2.1. Jaiotzak, heriotzak eta hazkunde begetatiboa	131
10.2.2. Jaiotza eta heriotza tasak	134
10.3. BIZTANLERIAREN JATORRIA	137

EUSKARAREN ADIERAZLE SISTEMA

URTEKARIA 2023




EAS, datuen argitan:

- 1.** Euskal Herrian, 16 urte edo gehiagoko biztanleriaren % 30,2 euskalduna da. Gazteen artean % 57,9 dira euskaldunak.
- 2.** Gaur egun, euskaldunen % 36,3 euskaldun berriak dira, eta horrek eragina du euskaraz egiteko erraztasunean.
- 3.** Euskaldunen % 45,1 hobeto moldatzen da erdaraz euskaraz baino. Izan ere, euskaldunen multzoa asko aldatu da azken 30 urteotan.
- 4.** Euskara erabiltzen dute erdara baino gehiago hamarretik batek (% 10,6), kalean ere euskaraz dira hamar elkarrizketatik bat baino zertxobait gehiago (% 12,6).
- 5.** Euskara sustatzearen alde % 56,6 agertu dira Euskal Herrian. EAEn, hamar lagunetik ia zazpi; Nafarroan eta Lapurdin, hamarretik hiru.
- 6.** Euskaraz dakiten hamar gurasoetatik bederatzik euskara transmititu diete seme-alabei (% 90,6). Transmisioa nabarmen txikiagoa da gurasoetako batek bakarrik dakienean euskaraz (% 46 amak dakienean, eta % 37 aitak dakienean).
- 7.** Unibertsitatekoak ez diren ikasleen % 69,6k EAEn, % 24,2k Nafarroan eta % 7,9k Iparraldean euskarazko murgiltze eremuan ikasten dute (D eredia EAEn eta Nafarroan). Bestalde, EAeko ikasleen % 17,5ek eta Iparraldeko % 21ek eredu elebidunean ikasten dute.
- 8.** Unibertsitateko graduetak eskaintza euskaraz gutxienez irakasgai bat da, EHUn % 97,7, Mondragon Unibertsitatean % 53,1, Deustuko Unibertsitatean % 36,2 eta NUP-Nafarroako Unibertsitate Publikoan % 25,4 (2021/2022 ikasturtea).

9. 37.808 pertsona ari ziren euskara Ikasten 2020/2021 ikasturtean Helduen Euskalduntzean.
10. Lankideekin gero eta gehiago erabiltzen da euskara erdaraz beste edo gehiago (% 21,3). 1991n, % 13 zen.
11. Lagunekin lankideekin baino apur bat gutxiago erabiltzen da euskara (% 18,3), eta azken urteetako gorakada apalagoa izan da (1991ko % 15etik, 2021eko % 18,3ra).
12. Kulturaren, EAEn ekoiztutako ikuskizun eszenikoen (% 79,8) erdia baino gehiago euskaraz (ere) izan ziren 2019an.
13. EAEn biztanleriaren % 19,9k kontsumitzen du hedabideren bat euskaraz; Nafarroan, aldiz, % 8,8k.
14. EAEn DBHn Lehen Hezkuntzan baino nabarmen gutxiago erabiltzen da euskara jolaslekuan (beti euskaraz % 17,3 Lehen Hezkuntzan, eta % 9,3 DBHn). Gauza bera gertatzen da Nafarroan A eta D ereduan ikasten duten ikasleekin (beti euskaraz % 12,9 Lehen Hezkuntzan, eta % 10,1 DBHn).
15. Sare sozialetan gehien erabiltzen diren hizkuntzak gaztelania eta frantsesa dira, baina euskararen erabilera gorantz doa. Denboraren zati bat –txikia izanda ere– euskaraz eman zuten sare sozialetan, 2011n, % 20k, eta 2021ean, % 30ek.
16. 2023an, euskara 19. postuan dago Wikipediako funtsezko 10.000 artikuluen arabera. 2021ean, ordea, 33. postuan zegoen. Sailkapen hau egiteko, hizkuntza bakoitzari puntuazio bat egozten zaio, hizkuntza horretan Wikipediak osatutako artikuluen kopuruaren arabera.

1.

**GAITASUNA,
ERABILERA ETA
JARRERA**



1.1. EUSKARA-GAITASUNA


1.1.1. Euskara-gaitasuna (≥ 5 urte)

1. IRUDIA

Euskara-gaitasuna
(≥ 5 urte). Euskal
Autonomia
Erkidegoa 2021 eta
Nafarroa 2011 (%)

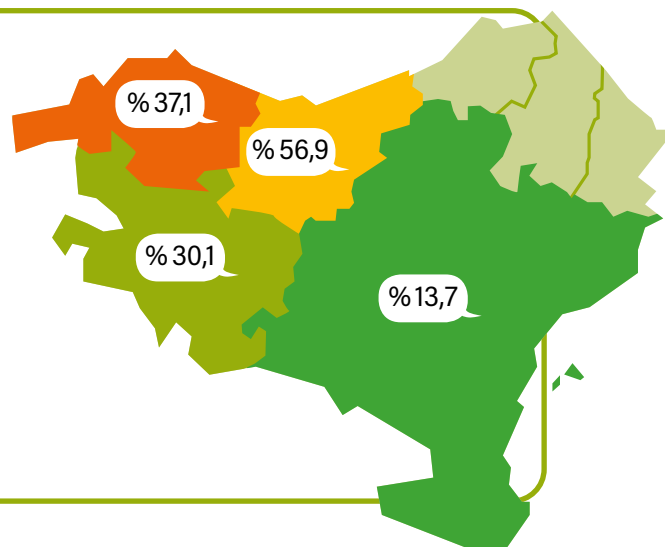
	Erkidegoa/Herraldea		Lurralde historikoa		
	EAE	Nafarroa	Araba	Bizkaia	Gipuzkoa
Euskaldunak	42,5	13,7	30,1	37,1	56,9
Euskaldun hartzaileak	15,3	10,5	16,2	15,9	13,8
Erdaldunak	42,2	74,1	53,8	46,9	29,3
Ez dute erantzuten	—	1,8	—	—	—
OINARRIA	2.061.646	600.213	304.652	1.083.452	673.542

* Euskal Autonomia Erkidegoa datuak 2021ekoak dira eta Nafarroakoak 2011koak.



1. MAPA

Euskaldunak
(≥ 5 urte). Euskal
Autonomia Erkidegoa
2021 eta Nafarroa,
2011 (%)



Atal honetako
datuen iturriak dira:

EAEko datuak:
Hizkuntza Politikarako
Sailburuordetza, Eusko
Jaurlaritza: *Mapa
Soziolinguistikoa*

Nafarroako datuak:
Euskarabidea, Nafarroako
Gobernua: *Nafarroako
Mapa Soziolinguistikoa*

1. TAULA

Euskara-gaitasuna, sexuaren eta adinaren arabera (≥ 5 urte).
EAE, 2021 (%)

	Gizonezkoa	Emakumezkoa
Euskaldunak	42,4	42,7
Euskaldun hartzaileak	15,8	14,8
Erdaldunak	41,8	42,5
Guztira	100,0	100,0

	05etik 09ra	10etik 14ra	15etik 19ra	20tik 24era	25etik 29ra	30etik 34ra	35etik 39ra	40tik 44ra	45etik 49ra	50etik 54ra	55etik 59ra	60tik 64ra	65etik 69ra	70tik 74ra	75etik 79ra	80tik 84ra	85 edo gehiago
Euskaldunak	81,0	90,5	87,6	74,8	60,4	49,9	44,6	38,4	33,5	29,0	27,8	25,4	22,3	22,1	21,0	21,5	23,7
Euskaldun hartzaileak	17,7	8,4	8,4	10,0	12,0	15,5	18,9	24,0	25,1	20,6	18,0	15,2	13,1	10,3	8,8	5,9	5,0
Erdaldunak	1,3	1,1	3,9	15,3	27,6	34,6	36,5	37,6	41,4	50,3	54,1	59,3	64,5	67,6	70,2	72,5	71,3
Guztira	100,0	100,0	100,0	100,0	100,0	100,0	100,0	100,0	100,0	100,0	100,0	100,0	100,0	100,0	100,0	100,0	100,0

2. TAULA

Euskara-gaitasuna, gune soziolinguistikoaren arabera (≥ 5 urte). EAE, 2021 (%)

	"Euskaldunak %20 baino gutxiago"	"Euskaldunak %20-49"	"Euskaldunak %50-79"	"Euskaldunak %80 baino gehiago"
Euskaldunak	17,3	33,6	63,5	84,3
Euskaldun hartzaileak	12,6	16,5	12,9	6,1
Erdaldunak	70,1	49,9	23,5	9,6
Guztira	100,0	100,0	100,0	100,0

3. TAULA

Euskara-gaitasuna lehen hizkuntzaren arabera (BILA indizea) (≥ 5 urte).
EAE eta lurraldeak, 2021 (%)

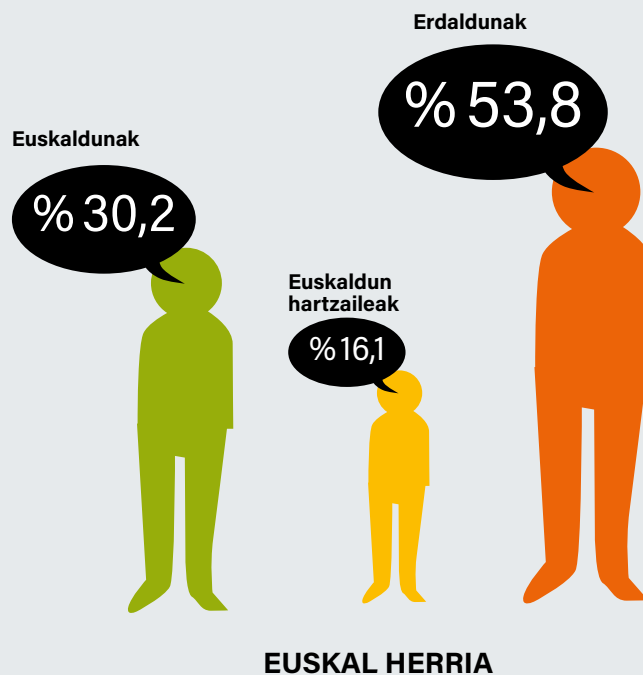
	EAE	ARABA	BIZKAIA	GIPUZKOA
Euskaldun zaharrak	15,7	3,2	10,2	30,4
Jatorrizko elebidunak	5,4	3,7	4,6	7,3
Euskaldun berriak	21,4	23,2	22,3	19,2
Partzialki euskaldun berriak	13,6	15,2	14,4	11,5
Partzialki erdaldunduak	1,7	1	1,5	2,3
Guztiz erdaldunduak	1,4	1	1,4	1,6
Erdaldun zaharrak	40,8	52,8	45,5	27,7
Guztira	100,0	100,0	100,0	100,0

1.1.2. Euskara-gaitasuna (≥ 16 urte)

2. IRUDIA

Euskara-gaitasuna (≥ 16 urte).
Euskal Herria, 2021 (%)

Euskaldunak	30,2
Euskaldun hartzailleak	16,1
Erdaldunak	53,8
Guztira	100,0

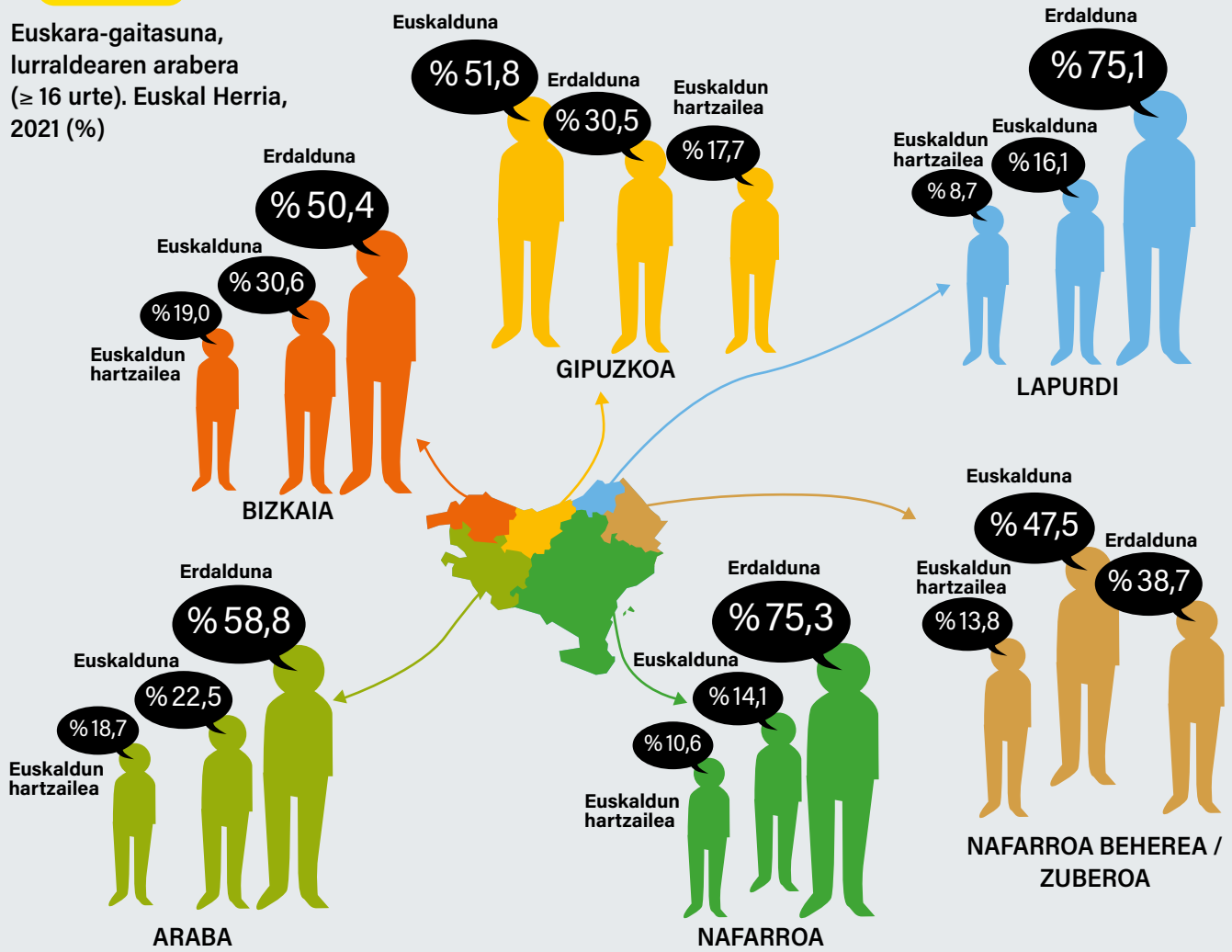


Atal honetako
datuen iturria da:

Inkesta Soziolinguistikoa

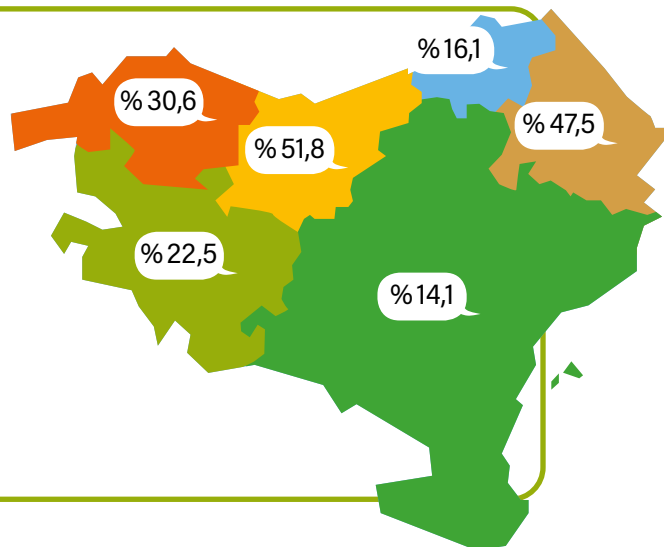
3. IRUDIA

Euskara-gaitasuna, lurraldearen arabera (≥ 16 urte). Euskal Herria, 2021 (%)



2. MAPA

Euskaldunak (≥ 16 urte). Euskal Herria, 2021 (%)



5. IRUDIA

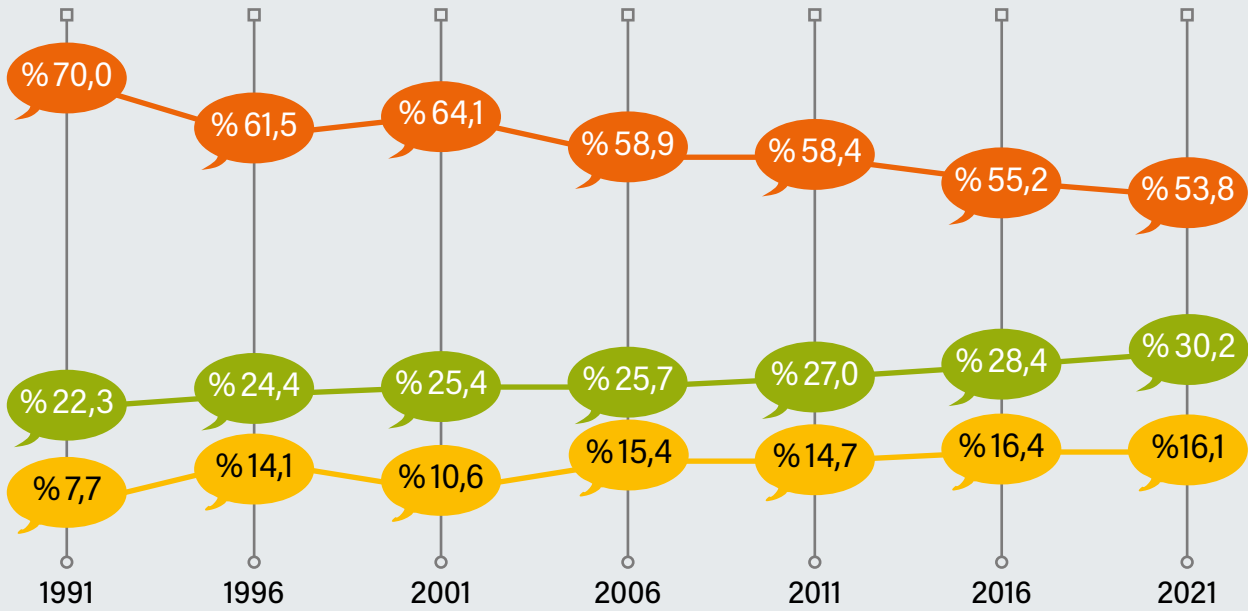
Euskara-gaitasunaren
bilakaera (≥ 16 urte).
Euskal Herria, 2021 (%)



Euskalduna

Euskaldun
hartzaila

Erdalduna

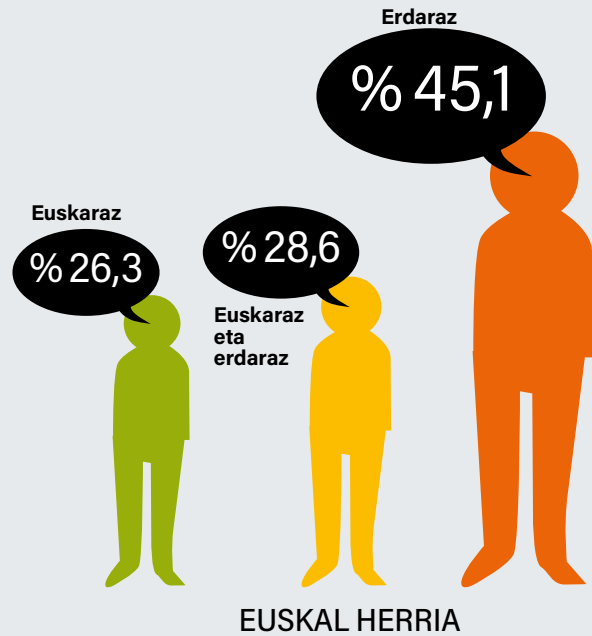


1.2. EUSKALDUNEN ERRAZTASUNA EUSKARAZ EGITEKO

6. IRUDIA

Euskaldunek errazago hitz egiten duten hizkuntza (≥ 16 urte). Euskal Herria, 2021 (%)

Euskaraz	26,3
Euskaraz eta erdaraz	28,6
Erdaraz	45,1
Guztira	100,0

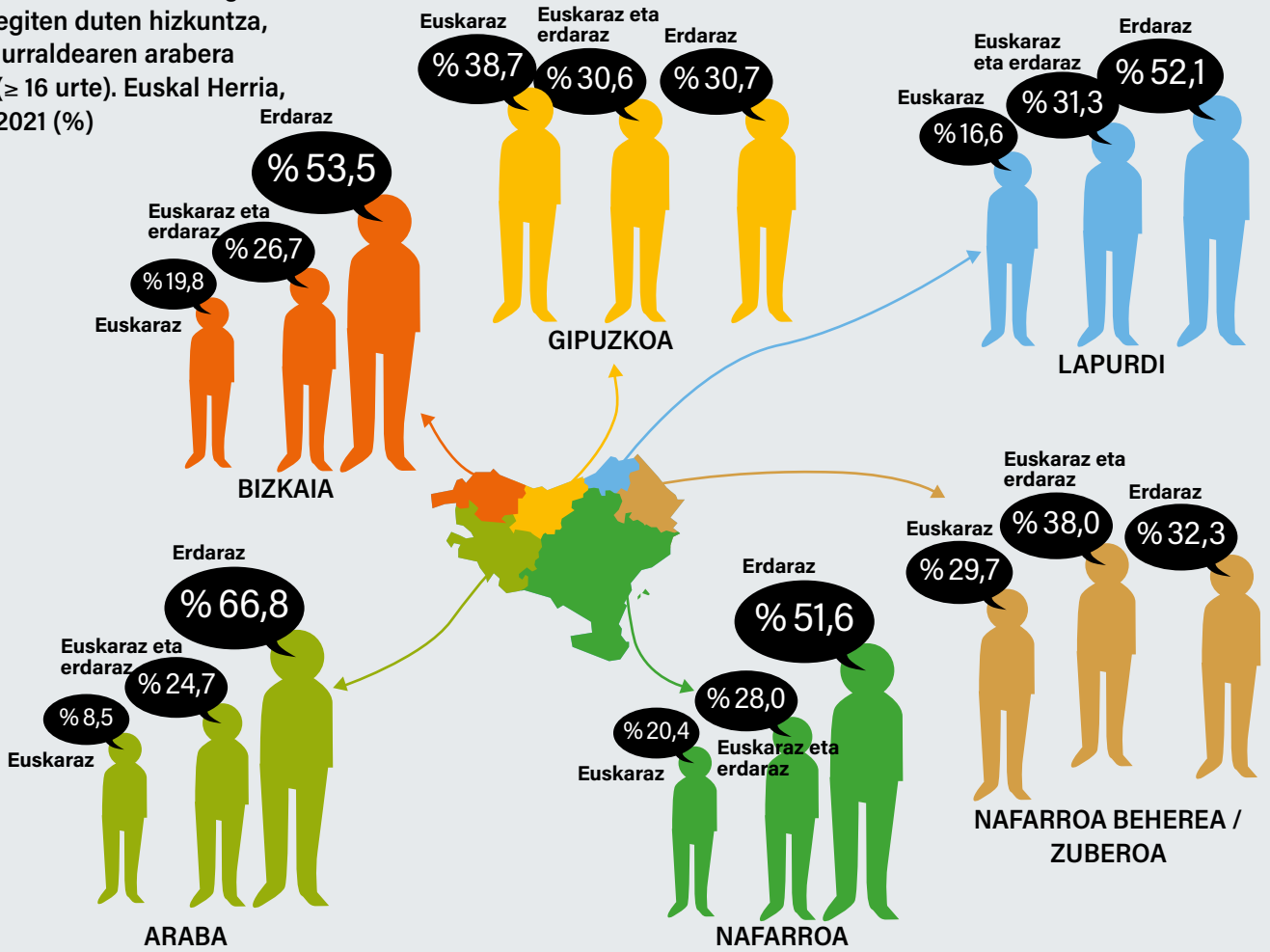


Atal honetako datuen iturria da:

Inkesta Soziolinguistikoa

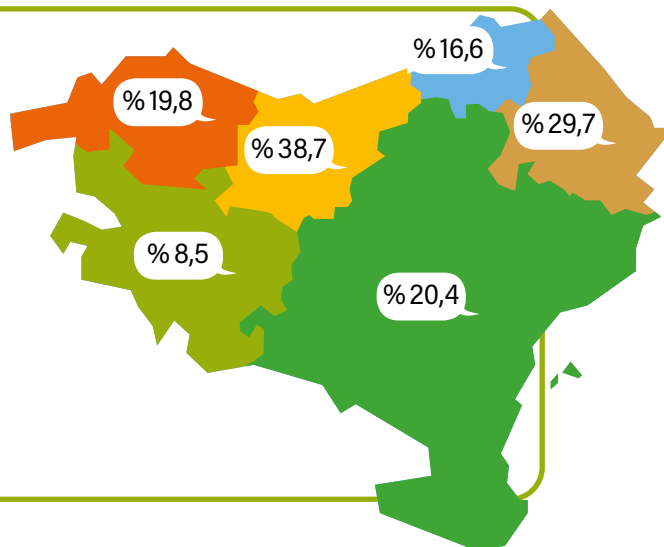
7. IRUDIA

Euskaldunek errazago hitz egiten duten hizkuntza, lurraldearen arabera (≥ 16 urte). Euskal Herria, 2021 (%)



3. MAPA

Euskaraz errazago egiten duten euskaldunak (≥ 16 urte). Euskal Herria, 2021 (%)

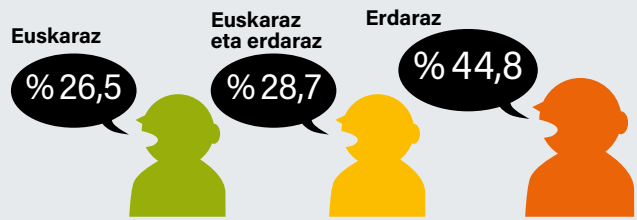


8. IRUDIA

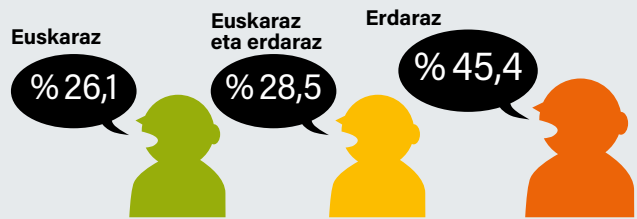
Euskaldunek errazago hitz egiten duten hizkuntza, sexuaren eta adinaren arabera (≥ 16 urte). Euskal Herria, 2021 (%)

	Adina				
	16tik 24ra	25etik 34ra	35etik 49ra	50etik 64ra	65 edo gehiago
Euskaraz	23,4	23,1	24,0	25,3	37,8
Euskaraz eta erdaraz	21,2	26,3	31,0	32,9	30,7
Erdaraz	55,5	50,6	45,0	41,8	31,5
Guztira	100,0	100,0	100,0	100,0	100,0

GIZONEZKOA

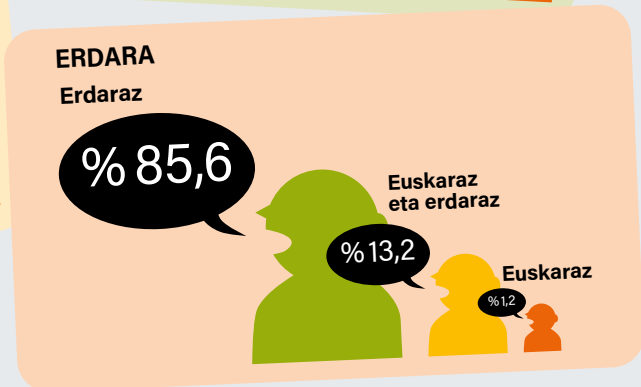
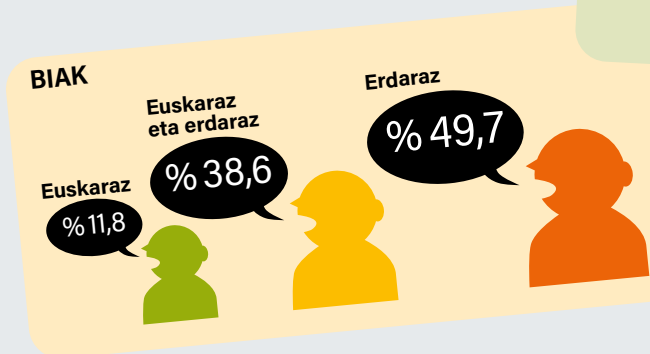
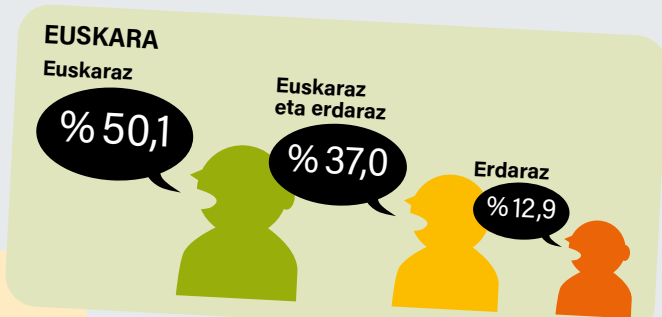


EMAKUMEZKOA



9. IRUDIA

Euskaldunek errazago hitz egiten duten hizkuntza, lehen hizkuntzaren arabera (≥ 16 urte). Euskal Herria, 2021 (%)



	Lehen hizkuntza		
	Euskara	Biak	Erdara
Euskaraz	50,1	11,8	1,2
Euskaraz eta erdaraz	37,0	38,6	13,2
Erdaraz	12,9	49,7	85,6
Guztira	100,0	100,0	100,0

10. IRUDIA

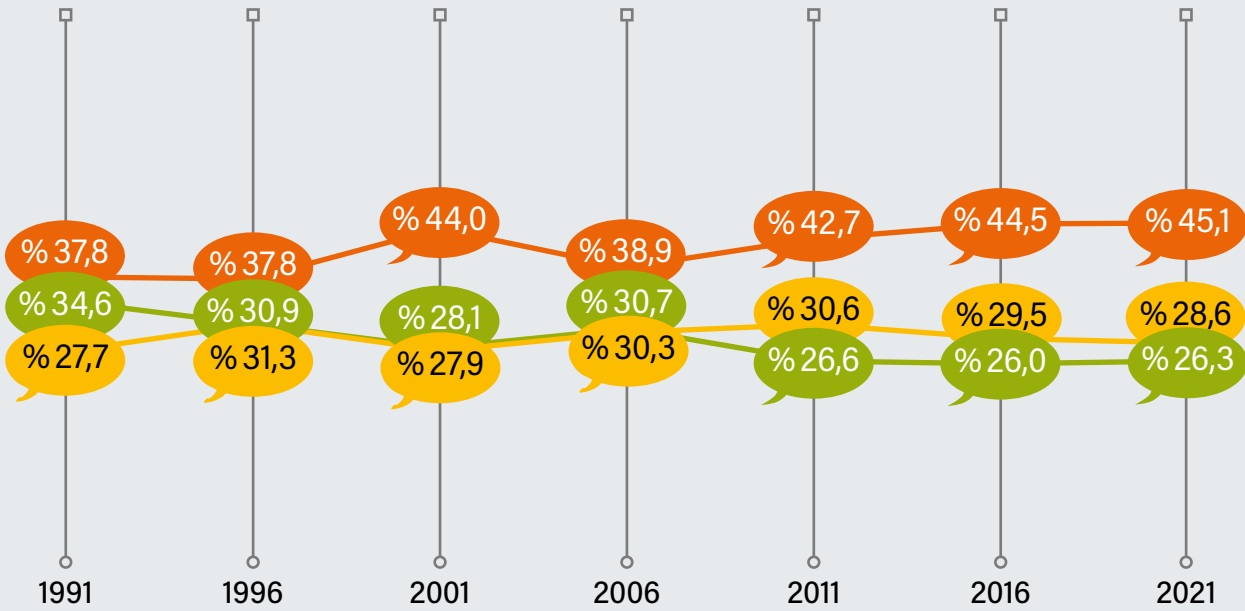
Euskaldunek errazago hitz egiten duten hizkuntzaren bilakaera (≥ 16 urte).
Euskal Herria, 2021 (%)



Euskaraz

Euskaraz
eta erdaraz

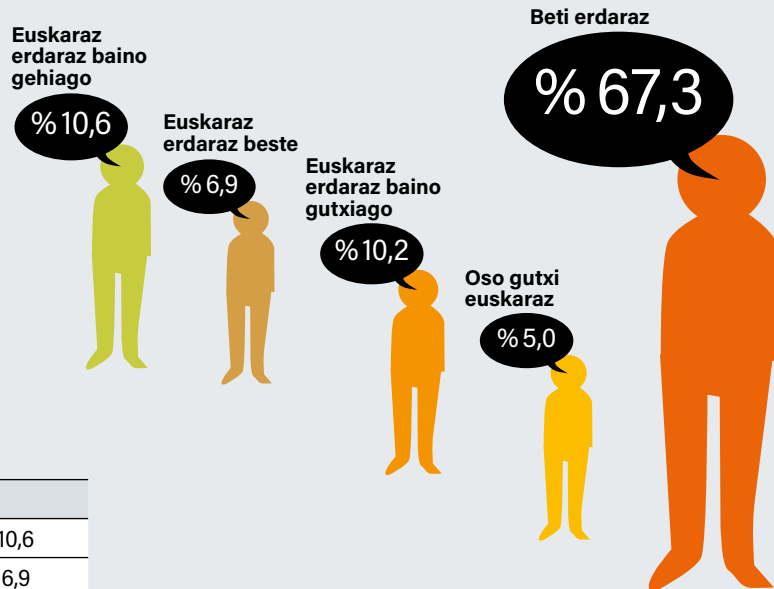
Erdaraz



1.3. EUSKARAREN ERABILERA

11. IRUDIA

Euskararen erabilera
(≥ 16 urte). Euskal Herria,
2021 (%)



Euskararen erabilera	
Euskaraz erdaraz baino gehiago	10,6
Euskaraz erdaraz beste	6,9
Euskaraz erdaraz baino gutxiago	10,2
Oso gutxi euskaraz	5,0
Beti erdaraz	67,3
Guztira	100,0

Atal honetako
datuen iturria da:

Inkesta Soziolinguistikoa

12. IRUDIA

Euskararen erabilera, lurraldearen arabera (≥ 16 urte). Euskal Herria, 2021 (%)

Euskaraz erdaraz baino gehiago



Euskaraz erdaraz beste



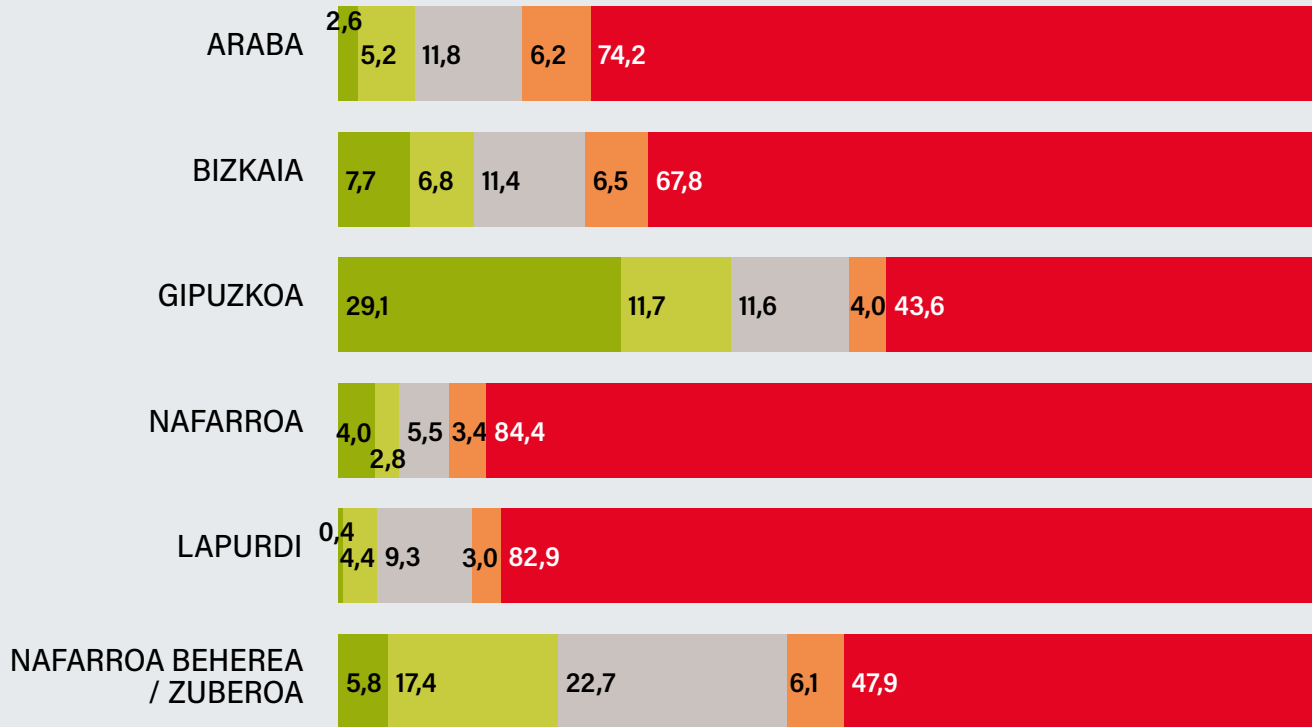
Euskaraz erdaraz baino gutxiago



Oso gutxi euskaraz

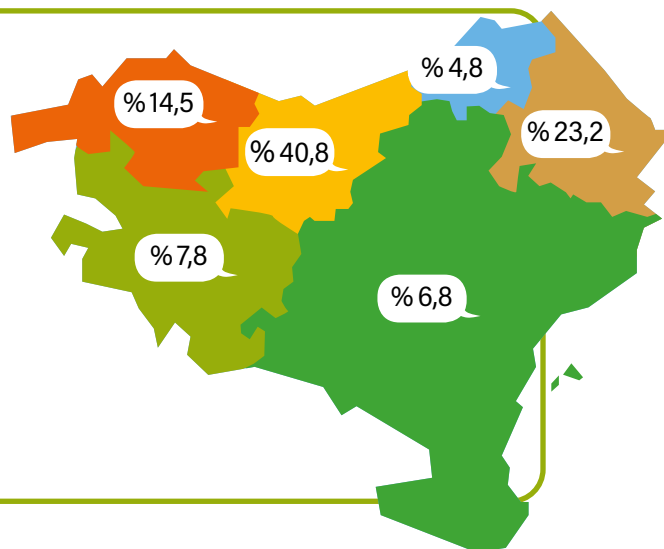


Beti erdaraz



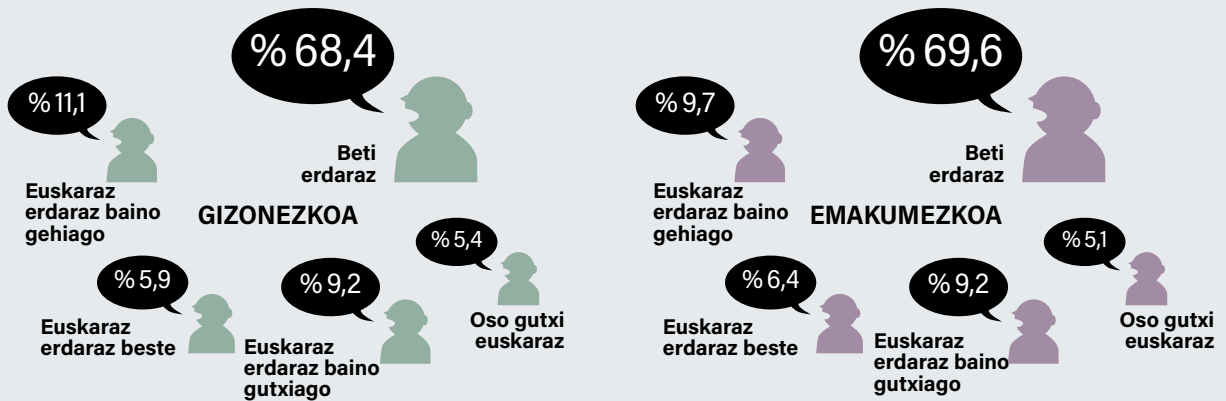
4. MAPA

Euskara gehiago edo berdin erabiltzen dutenak (≥ 16 urte). Euskal Herria, 2021 (%)



13. IRUDIA

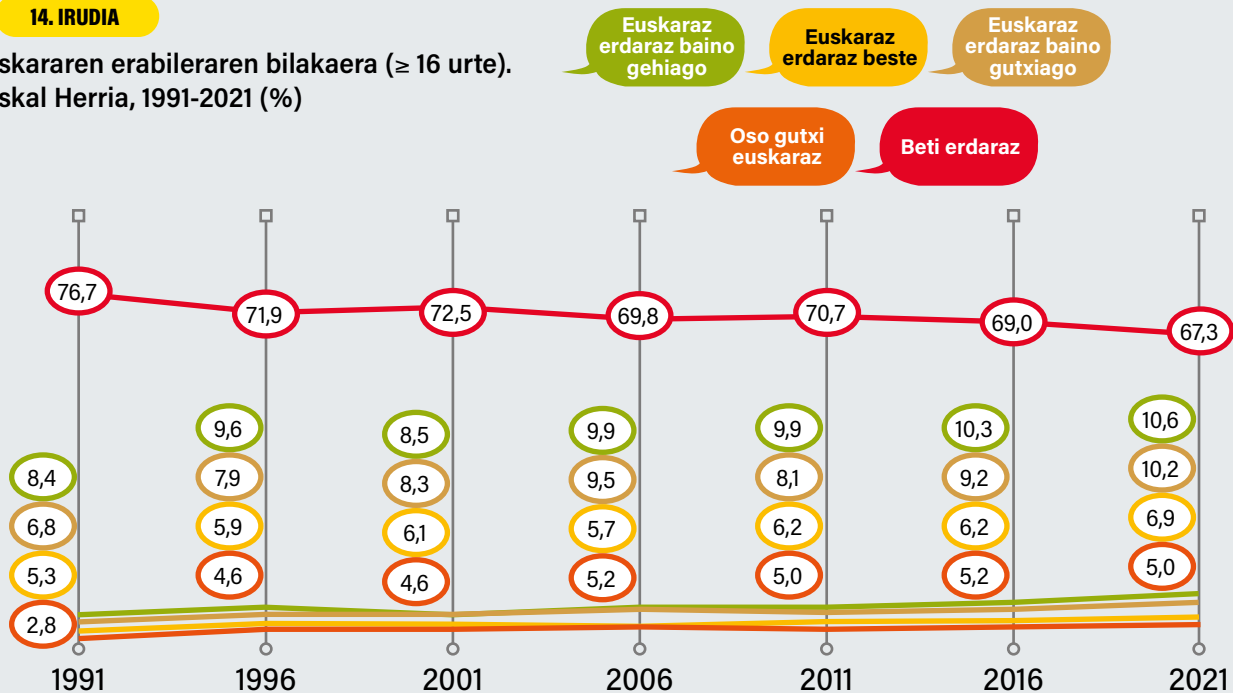
Euskararen erabilera sexuaren eta adinaren arabera (≥ 16 urte). Euskal Herria, 2021 (%)



	Adina				
	16tik 24ra	25etik 34ra	35etik 49ra	50etik 64ra	65 edo gehiago
Euskaraz erdaraz baino gehiago	12,9	12,3	11,4	8,9	9,7
Euskaraz erdaraz beste	11,8	9,0	7,8	5,5	4,3
Euskaraz erdaraz baino gutxiago	18,5	15,5	11,1	7,9	5,9
Oso gutxi euskaraz	10,5	7,8	6,5	2,8	2,2
Beti erdaraz	46,3	55,5	63,2	74,9	78,0
Guztira	100,0	100,0	100,0	100,0	100,0

14. IRUDIA

Euskararen erabilerearen bilakaera (≥ 16 urte). Euskal Herria, 1991-2021 (%)



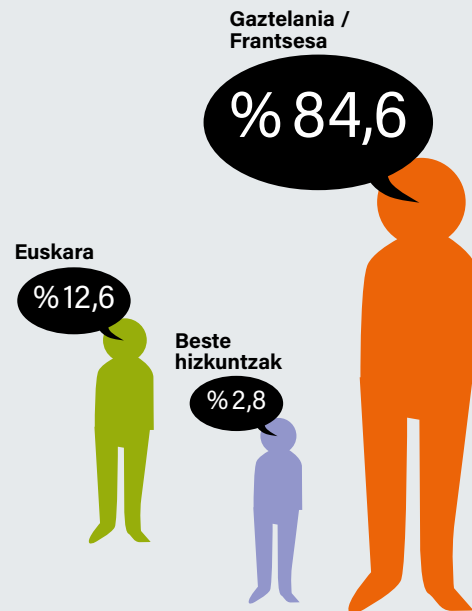
1.4. HIZKUNTZEN ERABILERA KALEAN

15. IRUDIA

Hizkuntzen erabilera kalean.
Euskal Herria, 2021 (%)



Hizkuntzen erabilera kalean	
Euskara	12,6
Gaztelania / Frantsesa	84,6
Beste hizkuntzak	2,8
Guztira	100,0

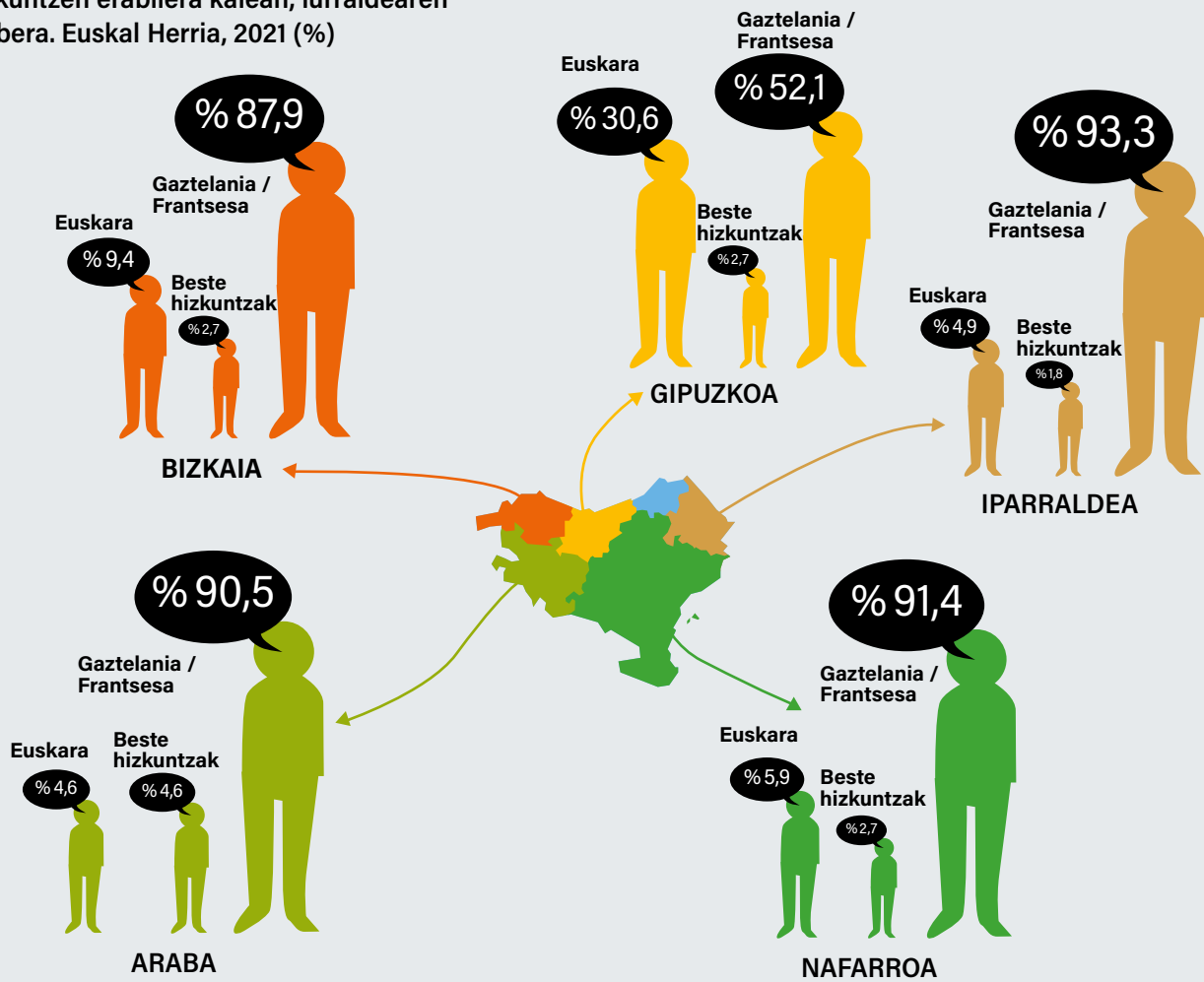


Atal honetako datuen iturria da:

Soziolinguistika Klusterra.
Hizkuntzen Kale-
Erabileraren Neurketa

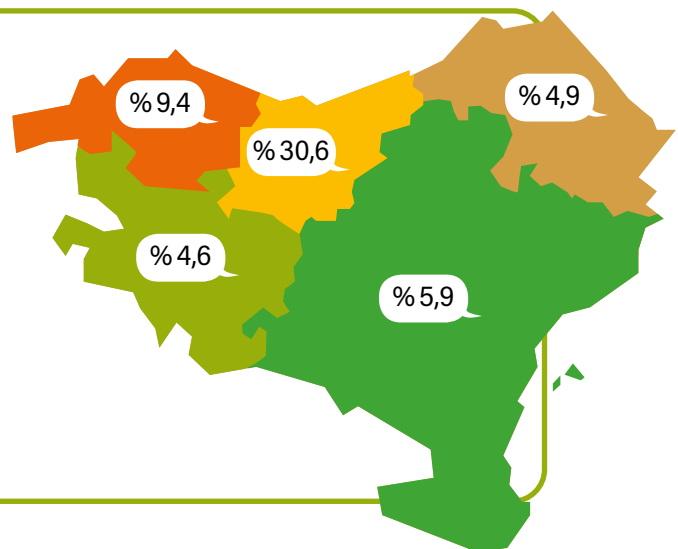
16. IRUDIA

Hizkuntzen erabilera kalean, lurraldearen arabera. Euskal Herria, 2021 (%)



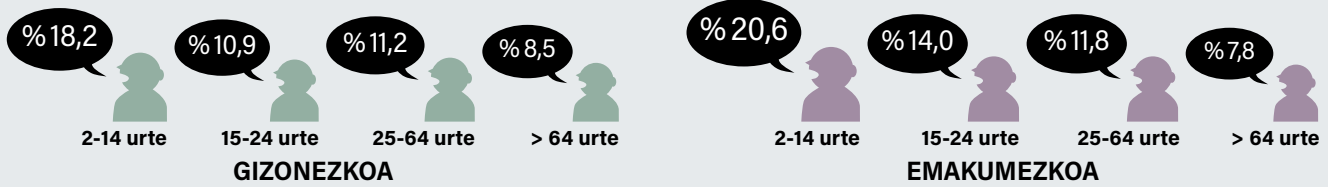
5. MAPA

Euskararen erabilera kalean. Euskal Herria, 2021 (%)



17. IRUDIA

Euskararen erabilera kalean, sexuaren eta adinaren arabera (≥ 16 urte).
Euskal Herria, 2021 (%)

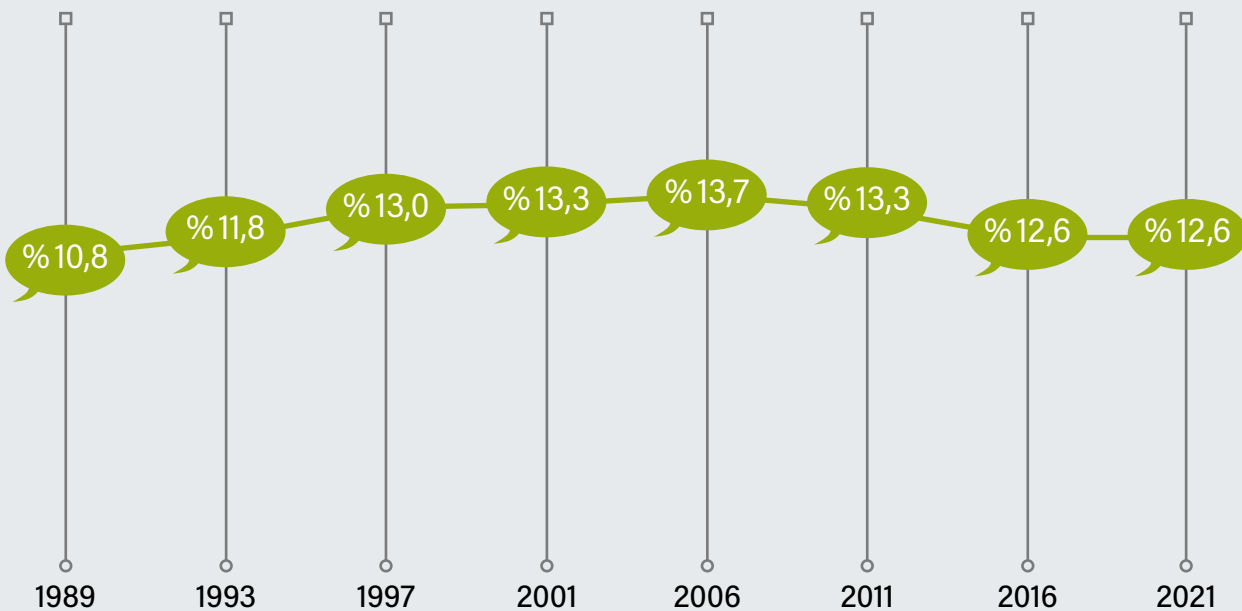


Adina	Sexua		
	GUZTIRA	Gizonezkoak	Emakumezkoak
2-14	19,3	18,2	20,6
15-24	12,5	10,9	14
25-64	11,5	11,2	11,8
> 64	8,1	8,5	7,8
Guztira	12,6	12,3	12,8



18. IRUDIA

Euskararen erabilera bilakaera kalean. Euskal Herria, 1989-2021 (%)




1.5. EUSKARAREN ERABILERA SUSTATZEARI BUZUKO JARRERA

19. IRUDIA

Euskararen erabilera
sustatzeari buzuko jarrera
(≥ 16 urte). Euskal Herria,
2021 (%)

Euskararen erabilera	
Oso aldekoa	19,0
Aldekoa	37,6
Ez alde ez aurka	29,8
Aurkakoa	9,8
Oso aurkakoa	3,9
Guztira	100,0

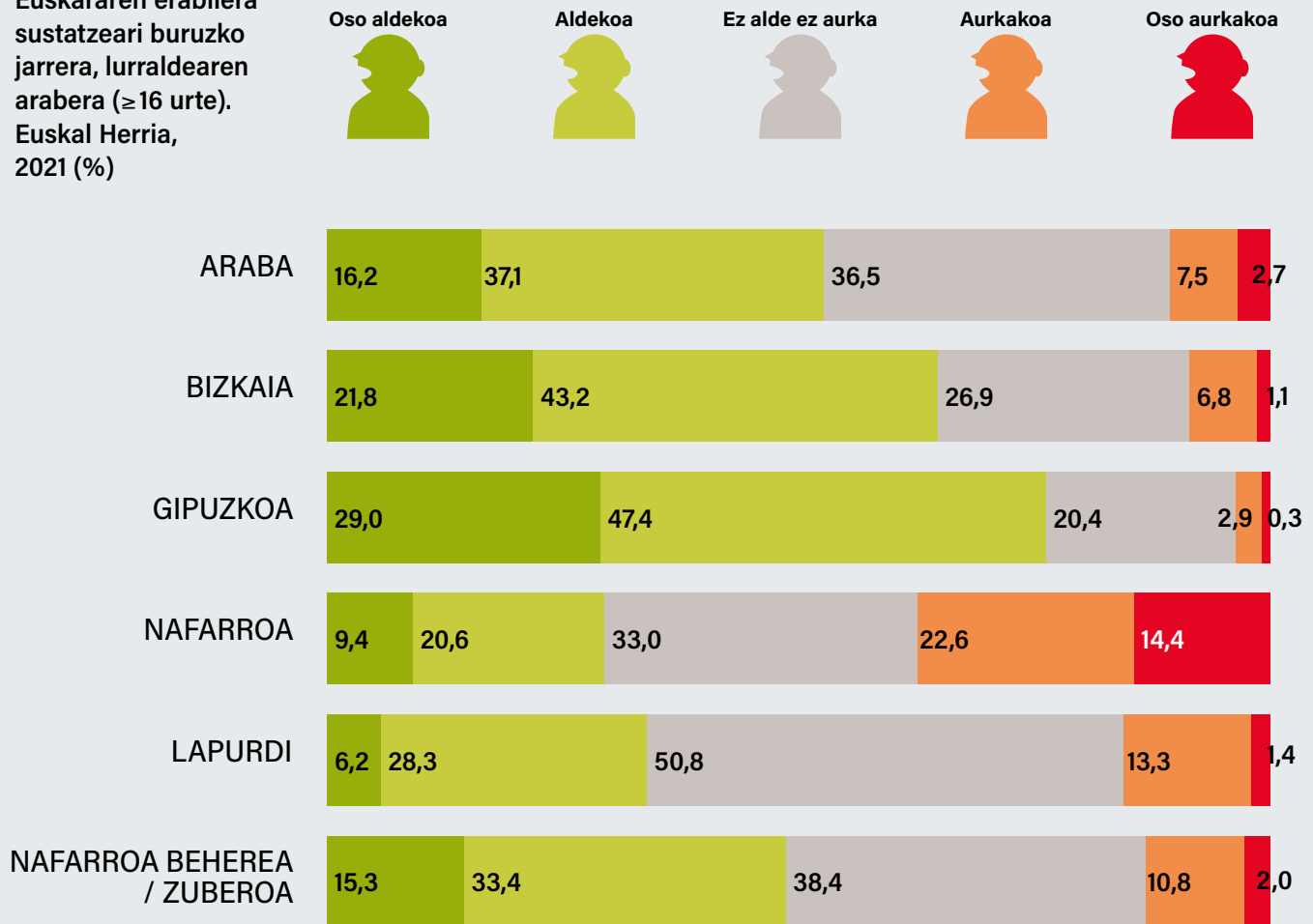


Atal honetako
datuen iturria da:

Inkesta Soziolinguistikoa

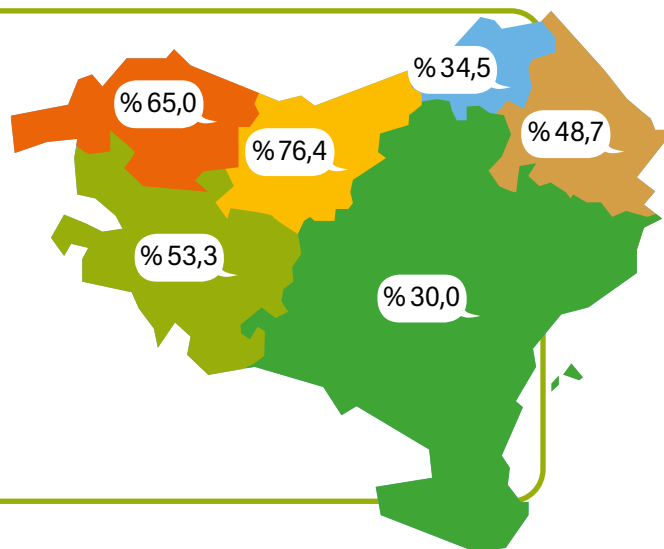
20. IRUDIA

Euskararen erabilera sustatzeari buruzko jarrera, lurraldearen arabera (≥ 16 urte). Euskal Herria, 2021 (%)



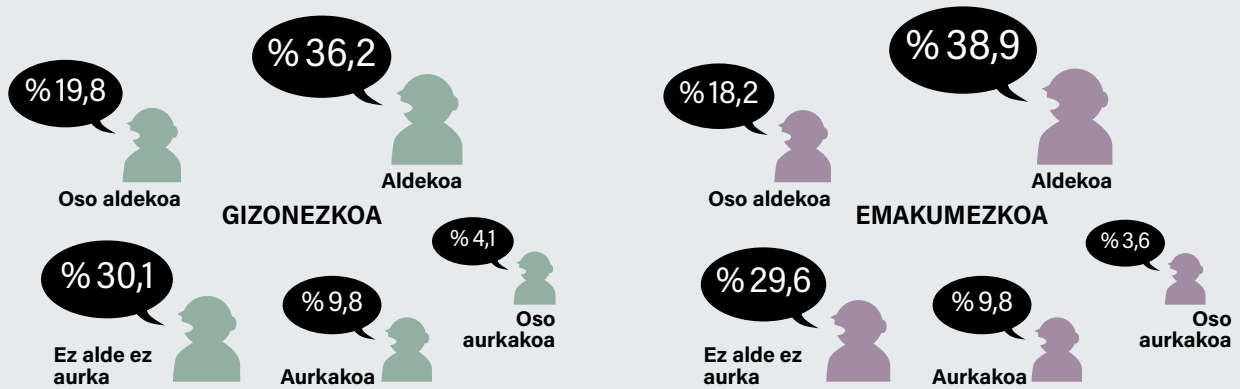
6. MAPA

Euskararen erabilera sustatzearen aldeko jarrera (≥ 16 urte). Euskal Herria, 2021 (%)



21. IRUDIA

Euskararen erabilera sustatzeari buzuko jarrera, sexuaren eta adinaren arabera (≥ 16 urte). Euskal Herria, 2021 (%)



	Adina				
	16tik 24ra	25etik 34ra	35etik 49ra	50etik 64ra	65 edo gehiago
Oso aldekoa	19,0	23,4	22,9	17,1	14,6
Aldekoa	37,8	33,9	36,5	36,9	41,0
Ez alde ez aurka	28,7	31,1	25,9	30,6	32,9
Aurkakoa	10,2	8,7	10,4	10,9	8,4
Oso aurkakoa	4,2	2,9	4,3	4,5	3,1
Guztira	100,0	100,0	100,0	100,0	100,0

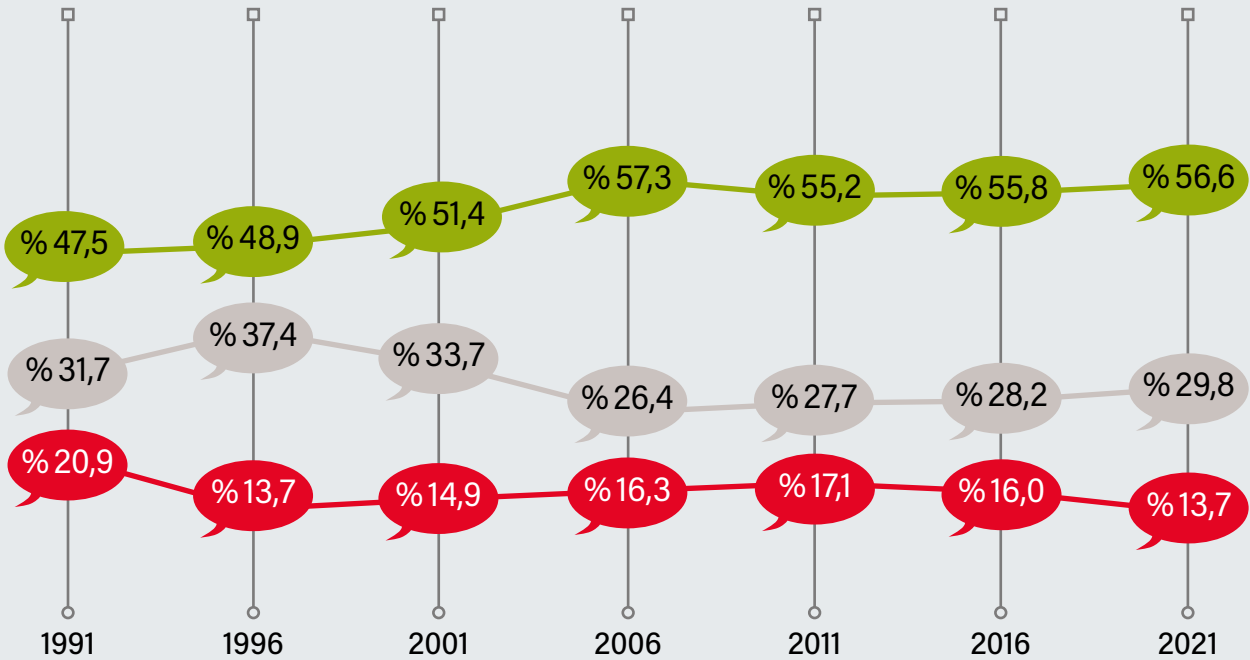
5. TAULA

Euskararen erabilera sustatzeari buzuko jarrera, hizkuntza gaitasunaren arabera (≥ 16 urte). Euskal Herria, 2021 (%)

	Euskalduna	Euskaldun hartzailea	Erdalduna
Oso aldekoa	41,2	18,5	6,6
Aldekoa	46,2	43,5	31,0
Ez alde ez aurka	11,5	29,7	40,1
Aurkakoa	1,0	7,2	15,5
Oso aurkakoa	0,1	1,1	6,8
Guztira	100,0	100,0	100,0

22. IRUDIA

Euskararen erabilera sustatzeari buzuko jarreraren bilakaera (≥ 16 urte). Euskal Herria, 1991-2021 (%)





JABEKUNTZA-ADIERAZLEAK

2.

FAMILIA



2.1. LEHEN HIZKUNTZA

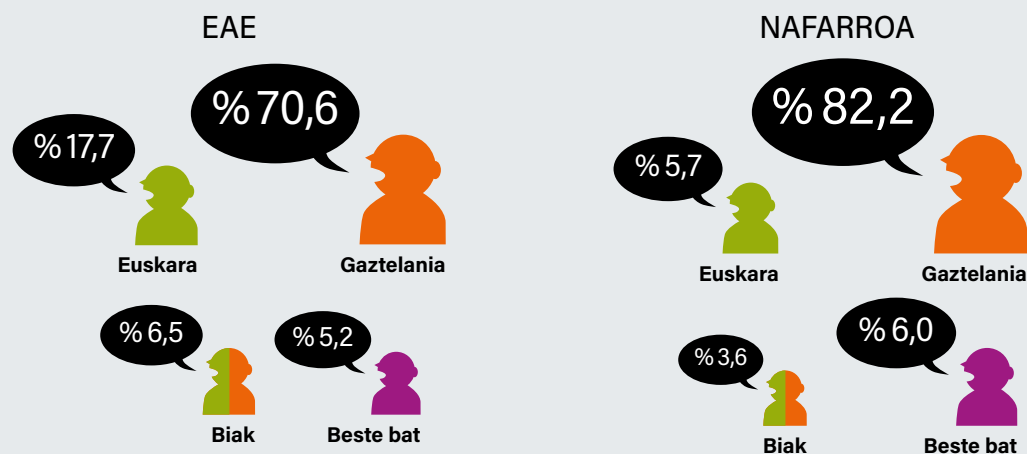
2.1.1. Lehen hizkuntza (≥ 5 urte)

23. IRUDIA

Lehen hizkuntza (≥ 5 urte). Euskal Autonomia Erkidegoa, 2021; eta, Nafarroa, 2011 (%)

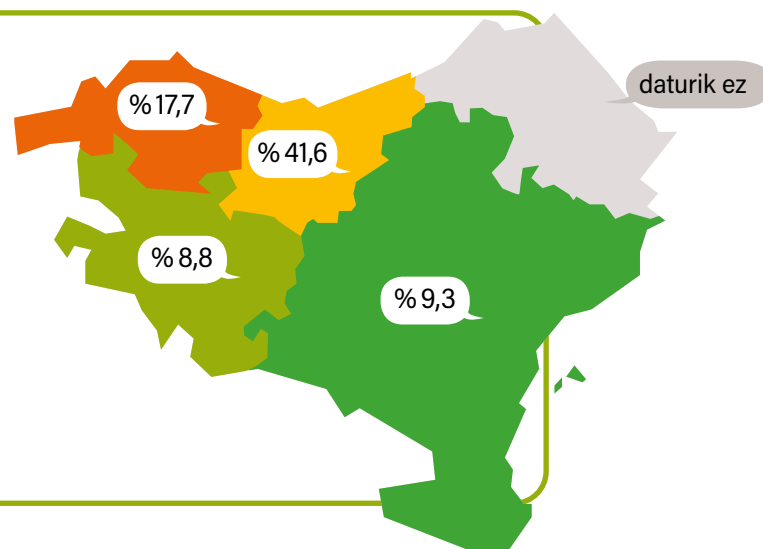
	Erkidegoa/Herraldea		Lurralde historikoa		
	EAE	Nafarroa	Araba	Bizkaia	Gipuzkoa
Euskara	17,7	5,7	4,1	11,9	33,1
Biak	6,5	3,6	4,7	5,8	8,5
Gaztelania	70,6	82,2	84,6	77,5	53,2
Beste bat	5,2	6,0	6,6	4,8	5,2
Daturik ez	—	2,5	—	—	—
Guztira	2.110.702	600.213	316.273	1.103.170	691.259

* Euskal Autonomia Erkidegoko datuak 2021ekoak dira eta Nafarroakoak 2011koak.



7. MAPA

Lehen hizkuntza euskara edo biak dituztenak (≥ 5urte). Euskal Autonomia Erkidegoa 2021 eta Nafarroa 2011 (%)



Atal honetako datuen iturriak dira:

EAEko datuak:
Hizkuntza Politikarako Sailburuordetza, Eusko Jaurlaritza: *Mapa Soziolinguistikoa*

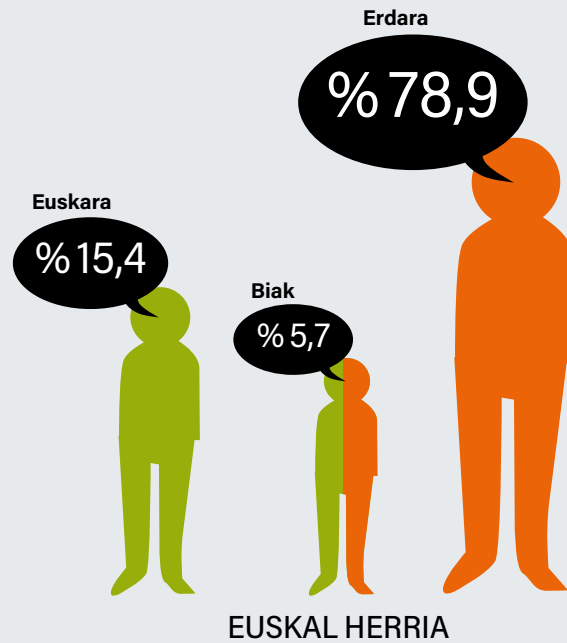
Nafarroako datuak:
Euskarabidea, Nafarroako Gobernua: *Nafarroako Mapa Soziolinguistikoa*

2.1.2. Lehen hizkuntza (≥ 16 urte)

24. IRUDIA

Lehen hizkuntza (≥ 16 urte).
Euskal Herria, 2021 (%)

Lehen hizkuntza	
Euskara	15,4
Biak	5,7
Erdara	78,9
Guztira	100,0

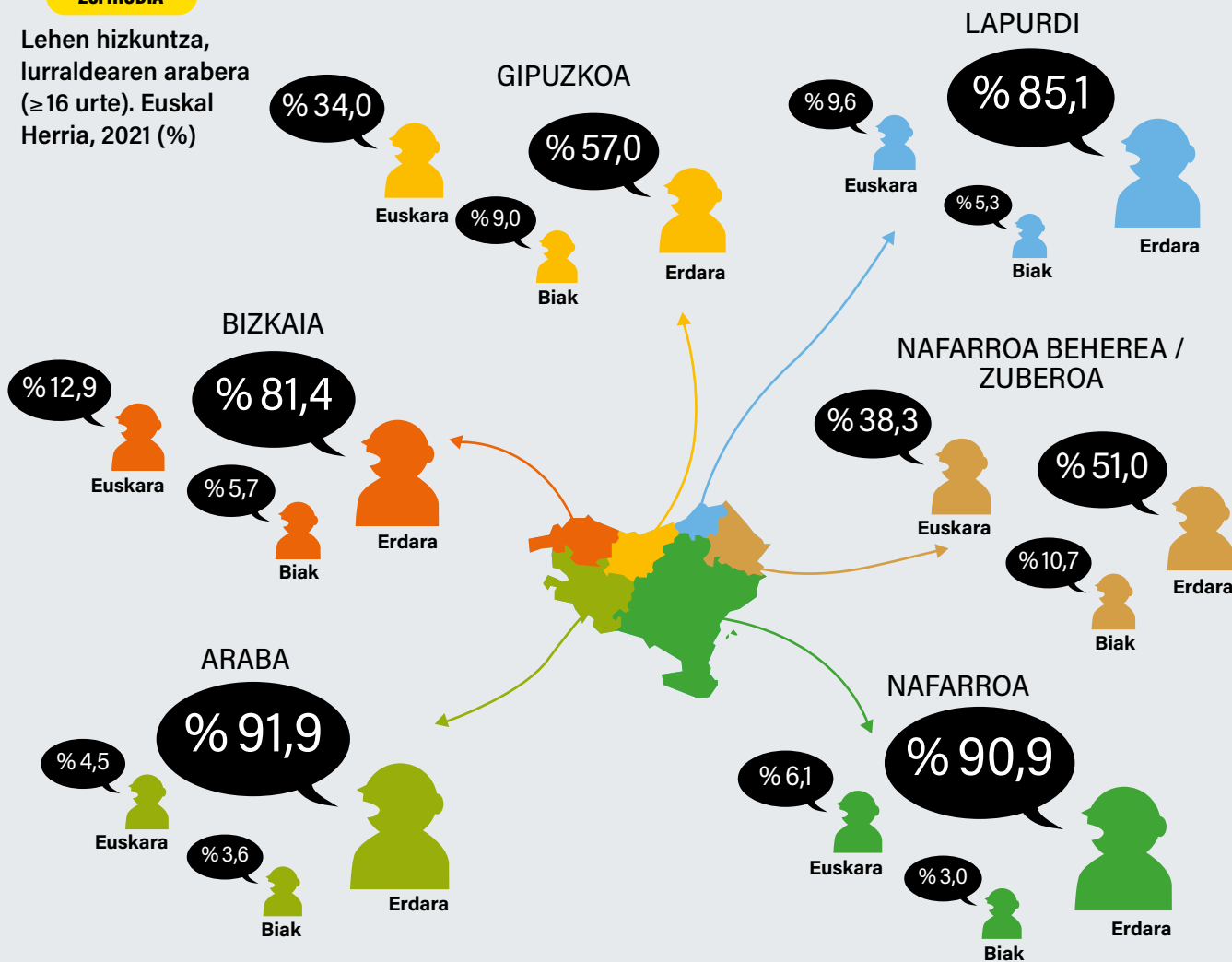


Atal honetako
datuen iturria da:

Inkesta Soziolinguistikoa

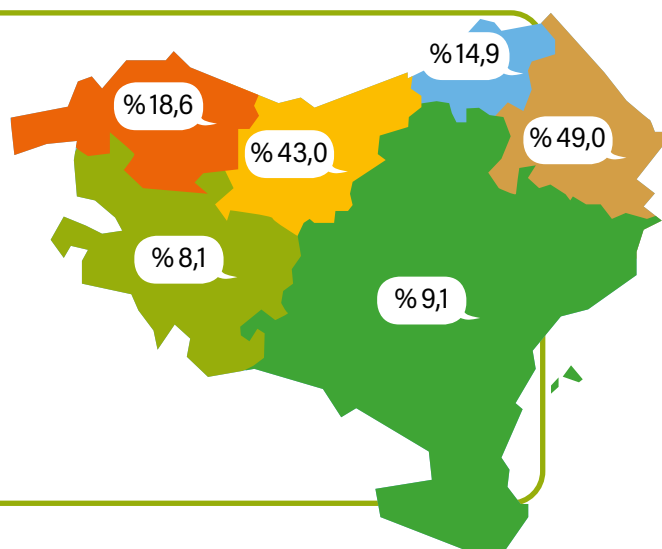
25. IRUDIA

Lehen hizkuntza, lurraldearen arabera (≥ 16 urte). Euskal Herria, 2021 (%)



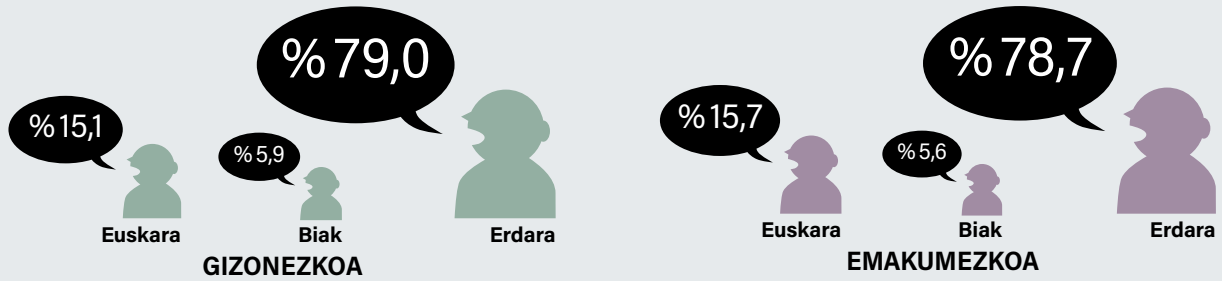
8. MAPA

Lehen hizkuntza euskara edo biak dituztenak (≥ 16 urte). Euskal Herria, 2021 (%)



26. IRUDIA

Lehen hizkuntza, sexuaren eta adinaren arabera (≥ 16 urte). Euskal Herria, 2021 (%)



	Adina				
	16tik 24ra	25etik 34ra	35etik 49ra	50etik 64ra	65 edo gehiago
Euskara	17,8	15,5	13,2	14,2	18,0
Biak	11,4	8,8	5,3	4,1	4,0
Erdara	70,8	75,7	81,5	81,7	78,0
Guztira	100,0	100,0	100,0	100,0	100,0

2.2. SEME-ALABEN LEHEN HIZKUNTZA GURASOEN HIZKUNTZA-GAITASUNAREN ARABERA

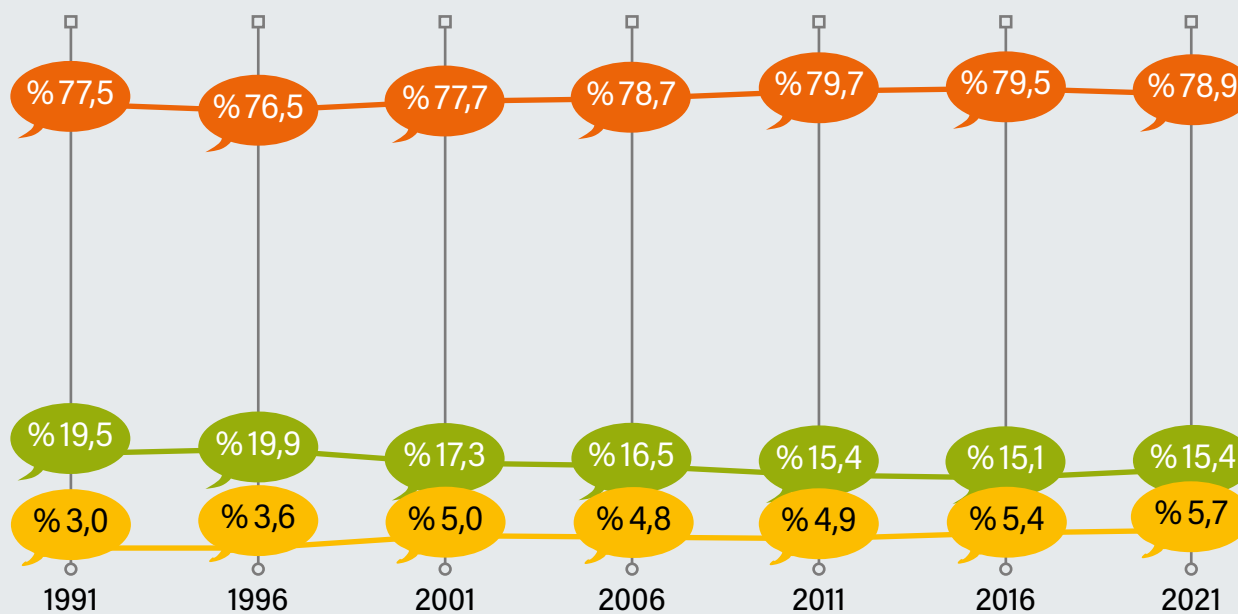
6. TAULA

Seme-alaben lehen hizkuntza gurasoen euskara-gaitasunaren arabera (≥ 16 urte). Euskal Herria, 2021 (%)

	Biek dakite	Amak daki	Aitak daki	Ez bata ez besteak
Euskara	81,6	0,0	0,0	0,0
Biak	9,0	46,1	37,2	0,2
Erdara	9,3	53,9	62,8	99,8
Guztira	100,0	100,0	100,0	100,0

27. IRUDIA

Lehen hizkuntzaren bilakaera (≥ 16 urte). Euskal Herria, 2021 (%)



Atal honetako datuen iturria da:

Inkesta Soziolinguistikoa

28. IRUDIA

Lehen hizkuntza gisa euskara eskuratzen duten seme-alabak, gurasoen euskara-gaitasunaren arabera, lurraldeka (≥ 16 urte). Euskal Herria, 2021 (%)

Biek dakite



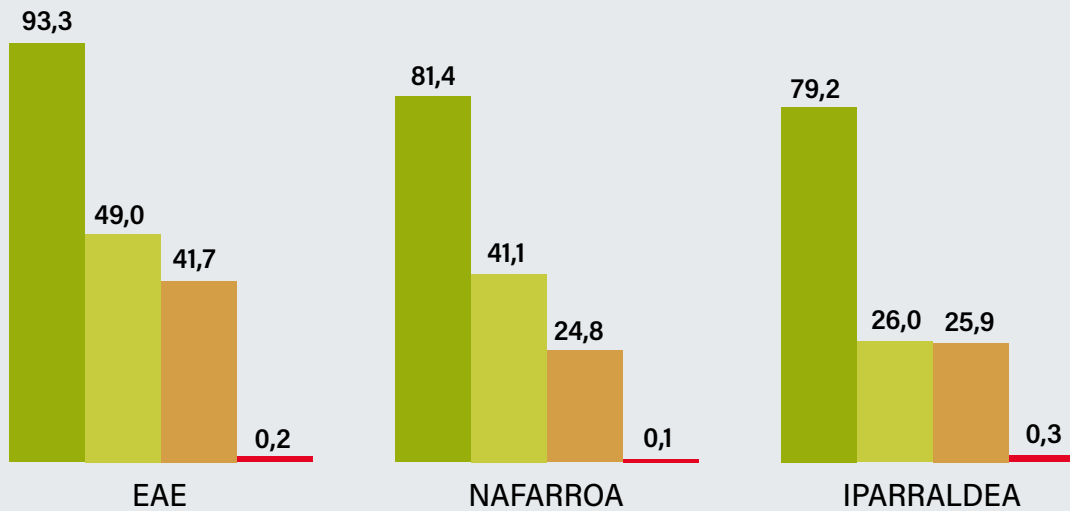
Amak daki



Aitak daki



Ez batak ez besteak



2.3. ETXEAN ERABILTZEN DEN HIZKUNTZA

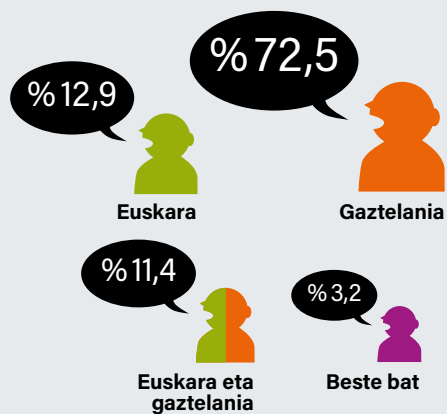
2.3.1. Etxean erabiltzen den hizkuntza (≥ 5 urte)

29. IRUDIA

Etxean erabiltzen den hizkuntza (≥ 5 urte). Euskal Autonomia Erkidegoa 2021 eta Nafarroa 2011 (%)

	Erkidegoa/Herraldea		Lurralde historikoa		
	EAE	Nafarroa	Araba	Bizkaia	Gipuzkoa
Euskara	12,9	4,5	2,5	8,2	25
Euskara eta gaztelania	11,4	4,3	6,8	9,6	16,3
Gaztelania	72,5	84,5	85,9	79,4	55,5
Beste bat	3,2	4,3	4,8	2,8	3,3
Daturik ez	—	2,5	—	—	—
Guztira	2.110.702	600.213	316.273	1.103.170	691.259

EAE (2021)

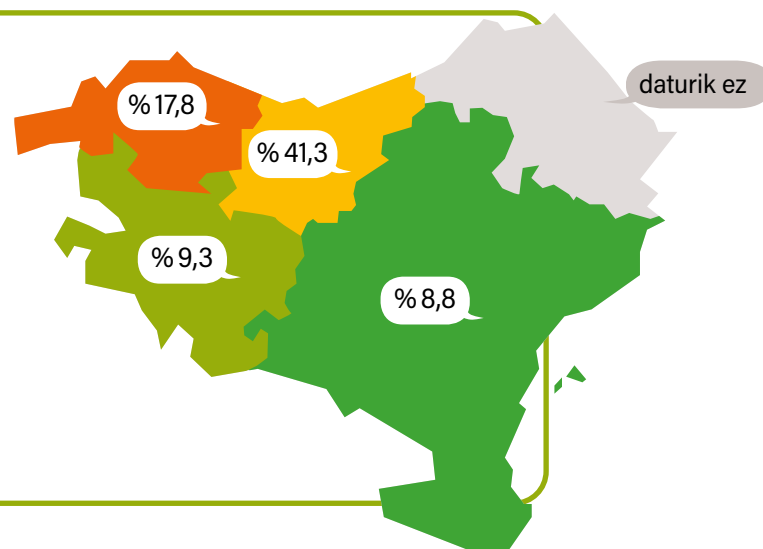


NAFARROA (2011)



9. MAPA

Etxean euskara edo euskara eta gaztelania erabiltzen dutenak (≥ 5 urte). Euskal Autonomia Erkidegoa 2021 eta Nafarroa 2011 (%)



Atal honetako datuen iturriak dira:

EAEko datuak:

Hizkuntza Politikarako Sailburuordetza, Eusko Jaurlaritzak: *Mapa Soziolinguistikoa*

Nafarroako datuak:

Euskarabidea, Nafarroako Gobernua: *Nafarroako Mapa Soziolinguistikoa*

2.3.2. Etxean erabiltzen den hizkuntza (≥ 16 urte)

30. IRUDIA

Etxean erabiltzen den hizkuntza (≥ 16 urte). Euskal Herria, 2021 (%)

Beti euskaraz	9,8
Euskaraz erdaraz baino gehiago	2,8
Euskaraz erdaraz beste	3,6
Euskaraz erdaraz baino gutxiago	8,8
Beti erdaraz	75,0
Guztira	100,0

Beti euskaraz

% 9,8



Euskaraz erdaraz baino gehiago

% 2,8



Euskaraz erdaraz beste

% 3,6



Euskaraz erdaraz baino gutxiago

% 8,8



Beti erdaraz

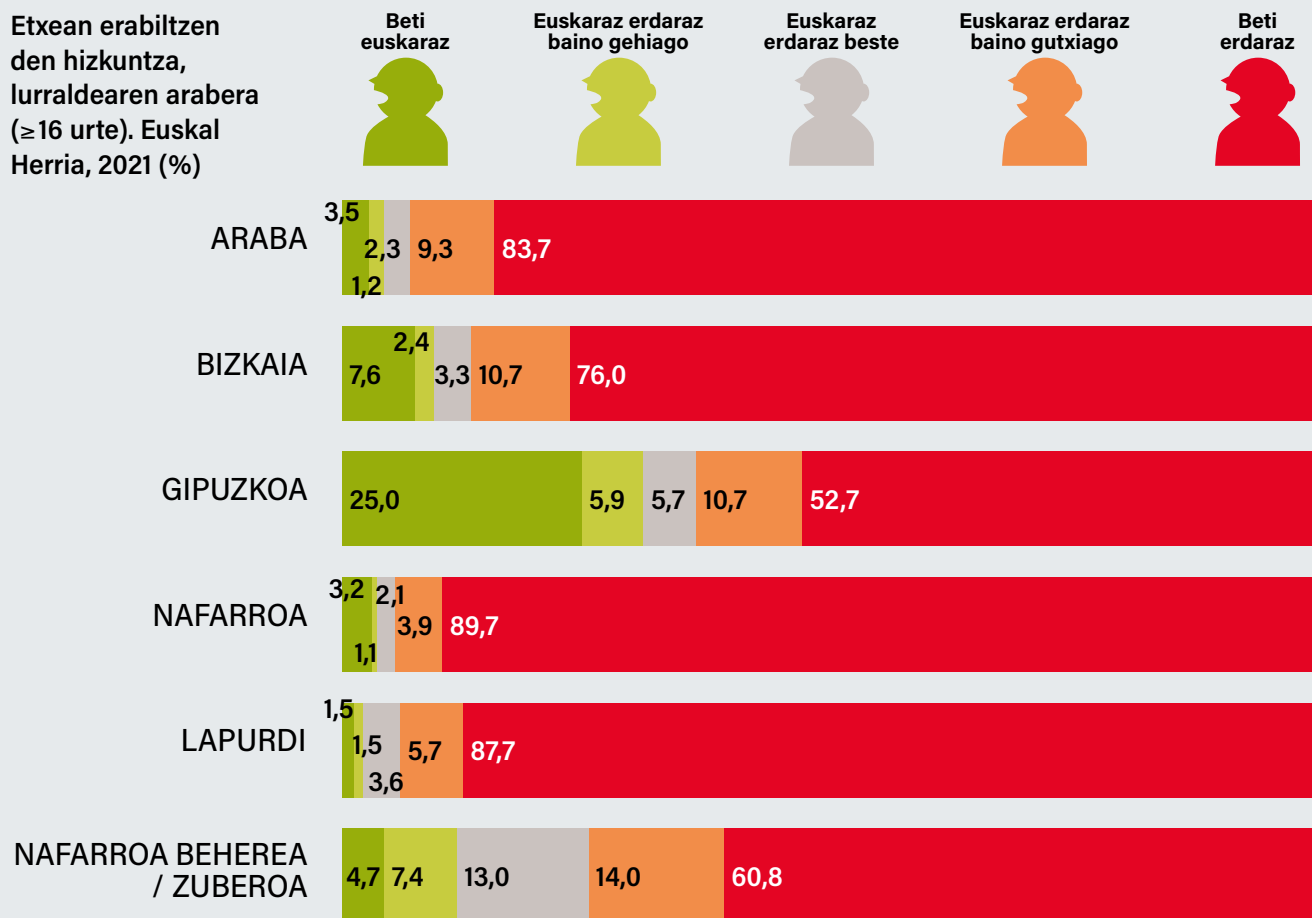
% 75,0



EUSKAL HERRIA

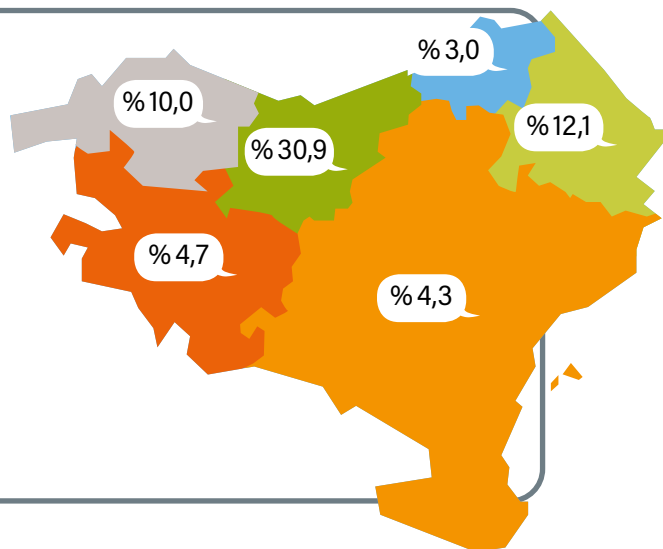
31. IRUDIA

Etxean erabiltzen den hizkuntza, lurraldearen arabera (≥ 16 urte). Euskal Herria, 2021 (%)



10. MAPA

Etxean beti euskaraz edo euskaraz gehiago egiten dutenak (≥ 16 urte). Euskal Herria, 2021 (%)



7. TAULA

Etxean erabiltzen den hizkuntza, sexuaren eta adinaren arabera (≥ 16 urte). Euskal Herria, 2021 (%)

	Gizonezkoa	Emakumezkoa	16tik 24ra	25etik 34ra	35etik 49ra	50etik 64ra	65 edo gehiago
Beti euskaraz	10,2	9,4	12,8	10,2	10,5	7,9	9,5
Euskaraz erdaraz baino gehiago	2,9	2,7	3,2	3,4	3,3	2,2	2,3
Euskaraz erdaraz beste	3,3	3,9	4,9	4,4	4,3	3,7	1,4
Euskaraz erdaraz baino gutxiago	8,0	9,6	12,9	11,6	12,1	6,2	4,0
Beti erdaraz	75,6	74,4	66,3	70,4	69,8	80,0	82,8
Guztira	100,0	100,0	100,0	100,0	100,0	100,0	100,0

32. IRUDIA

Etxean erabiltzen den hizkuntzaren bilakaera (≥ 16 urte). Euskal Herria, 1991-2021 (%)

Beti euskaraz



Euskaraz erdaraz baino gehiago



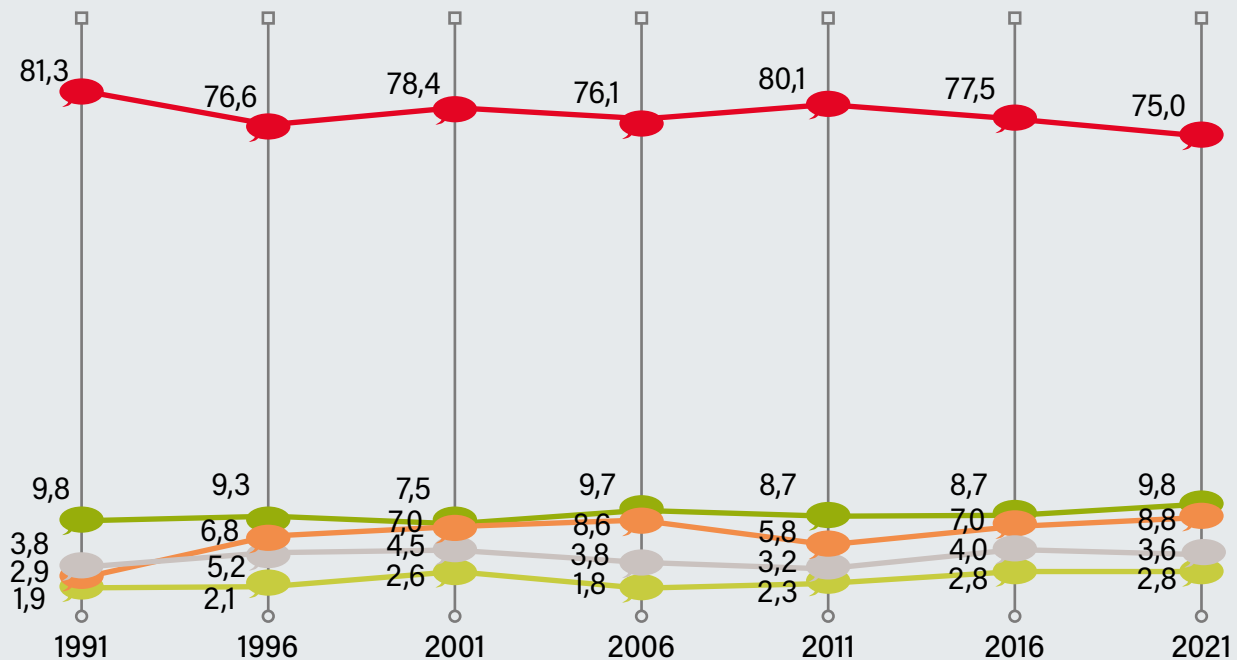
Euskaraz erdaraz beste



Euskaraz erdaraz baino gutxiago



Beti erdaraz



3.

HEZKUNTZA



3.1. DERRIGORREZKO IRAKASKUNTZA, BATXILERGOA ETA LANBIDE-HEZIKETA

3.1.1. Unibertsitatekoak ez diren irakaskuntzetan matrikulatutako ikasleen hizkuntza-eredua

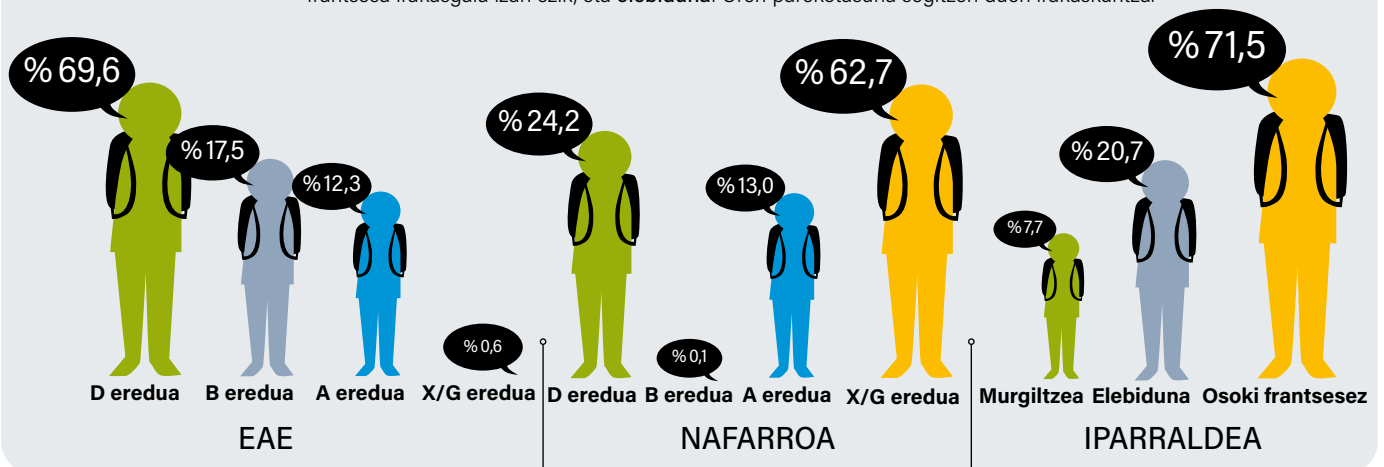
33. IRUDIA

Unibertsitatekoak ez diren ikasleen hizkuntza-eredua. Euskal Herria, 2021-2022 ikasturtea (%)

Eredua	EAE	Nafarroa
A eredua	12,3	13,0
B eredua	17,5	0,1
D eredua	69,6	24,2
X/G eredua	0,6	62,7
OINARRIA	367.320	109.436

Eredua	Iparraldea
Murgiltzea	7,7
Elebiduna	20,7
Osoki frantsesez	71,5
OINARRIA	52.542


Oharra: *A eredua:* osoki gaztelaniaz, euskarazko irakasgaia izan ezik. *B eredua:* Irakasgai batzuk euskaraz eta beste batzuk gaztelaniaz. *D eredua:* osoki euskaraz, gaztelaniazko irakasgaia izan ezik. *X/G eredua:* osoki gaztelaniaz. EAEn X eredua deitzen zaio, eta Nafarroan G eredua. Iparraldean **murgiltzea:** osoki euskaraz, frantsesa irakasgaia izan ezik, eta **elebiduna:** Oren parekotasuna segitzen duen irakaskuntza.



34. IRUDIA

Unibertsitatekoak ez diren ikasleen hizkuntza eredua. Iparraldea, 2022-2023 ikasturtea (%)

Eredua	Iparraldea
Murgiltzea	7,9
Elebiduna	21,0
Osoki frantsesez	71,1
OINARRIA	52.751



Atal honetako datuen iturriak dira:

EAEko datuak: EUSTAT. *Eskola-jardueraren estatistika*

Nafarroako datuak: Nafarroako Gobernuoko Hezkuntza Departamentua

Iparraldeko datuak: Euskararen Erakunde Publikoa

35. IRUDIA

Unibertsitatekoak ez diren ikasleen hizkuntza eredia, lurraldeka. Euskal Herria, 2021-2022 ikasturtea (%)



D eredia



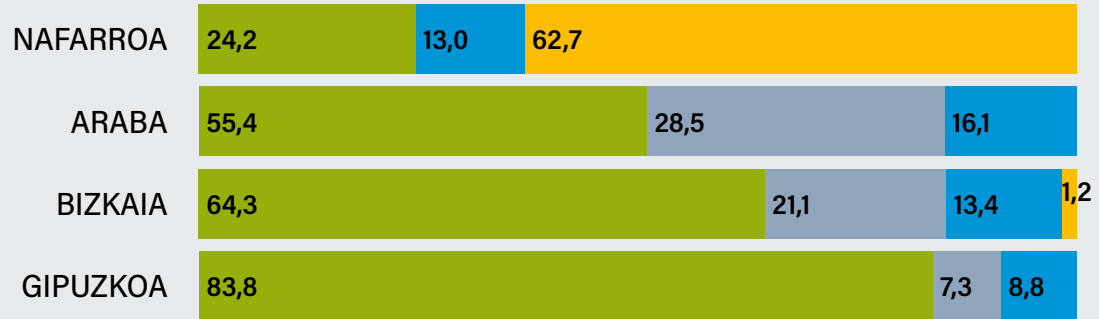
B eredia



A eredia



X/G eredia




Murgiltzea



Elebiduna

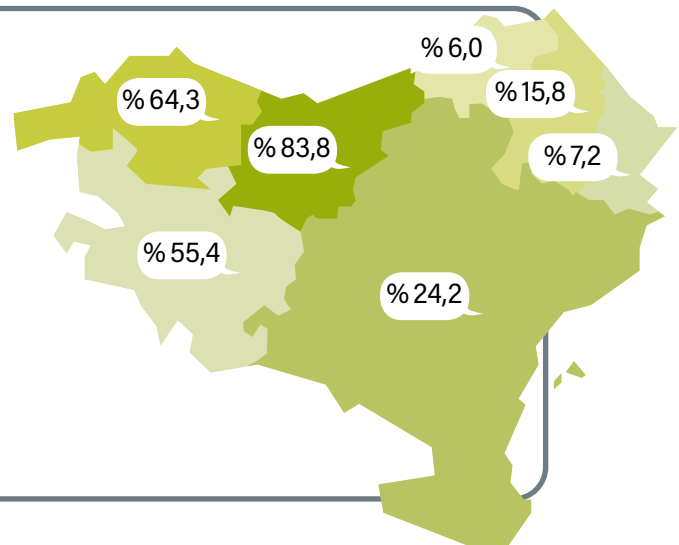


Osoki frantsesez



11. MAPA

D eredian (Hegoaldean) edo murgiltze-ereduan (Iparraldean) ikasten dutenak. Euskal Herria, 2021-22 ikasturtea (%)



Oharra: *A eredia:* osoki gaztelaniaz, euskarazko irakasgaia izan ezik. *B eredia:* Irakasgai batzuk euskaraz eta beste batzuk gaztelaniaz. *D eredia:* osoki euskaraz, gaztelaniazko irakasgaia izan ezik. *X/G eredia:* osoki gaztelaniaz. EAEn X eredia deitzen zaio, eta Nafarroan G eredia. Iparraldean *murgiltzea:* osoki euskaraz, frantsesa irakasgaia izan ezik, eta *elebiduna:* Oren parekotasuna segitzen duen irakaskuntza.

8. TAULA

Unibertsitatekoak
ez diren ikasleen
hizkuntza eredia,
ikas-mailaka. Euskal
Herria, 2021-2022
ikasturtea (%)



EAE	Haur eta lehen-hezkuntza	DBH	Batxilergoa	Lanbide-Heziketa	Heziketa berezia
A eredia	2,7	5,9	25,5	56,9	46,0
B eredia	17,1	21,3	6,2	20,5	11,0
D eredia	79,5	72,1	67,5	22,6	42,9
X/G eredia	0,7	0,6	0,8	0,0	0,0
OINARRIA	201.156	87.336	32.637	44.571	1.620

NAFARROA	Haur eta lehen-hezkuntza	DBH	Batxilergoa	Lanbide-Heziketa	Heziketa berezia
A eredia	19,3	7,9	3,8	0,0	0,0
B eredia	0,2	0,1	0,0	0,0	0,0
D eredia	27,0	24,8	25,5	7,3	0,0
X/G eredia	53,4	67,4	70,7	92,7	100,0
OINARRIA	60.244	28.859	8.852	11.224	257

Oharra EAE-ko eta Nafarroako datuetarako:

Haur Hezkuntza: 2/3 eta 5/6 urte bitarte.

Lehen hezkuntza: 5/6 eta 11/12 urte bitarte.

DBH: 11/12 eta 15/16 urte bitarte.

Batxilergoa: 15/16 eta 17/18 urte bitarte.

IPARRALDEA	Ama eskola eta lehen maila	Kolegioa	Lizeoa	Heziketa Berezia
Murgiltzea	10,1	7,3	3,2	6,1
Elebiduna	31,3	15,6	4,9	0,0
Osoki frantsesez	58,5	77,0	92,0	93,9
OINARRIA	25.885	13.987	12.161	508

Oharra Iparraldeko datuetarako:

Ama eskola: 2-6 urte.

Lehen maila: 6-11 urte.

Kolegioa (sail orokorra eta profesionala): 11/12 - 15/16 urte.

Lizeoa (sail orokorra, teknologikoa eta profesionala): 15/16 -17/18 urte.

Lizeoa (goi maila (BTS...)): 18-20 urte.

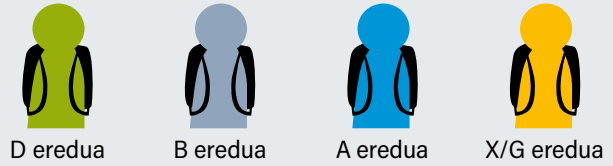
Heziketa berezia: 12-18 urte.

ULIS: unités localisées pour l'inclusion scolaire.

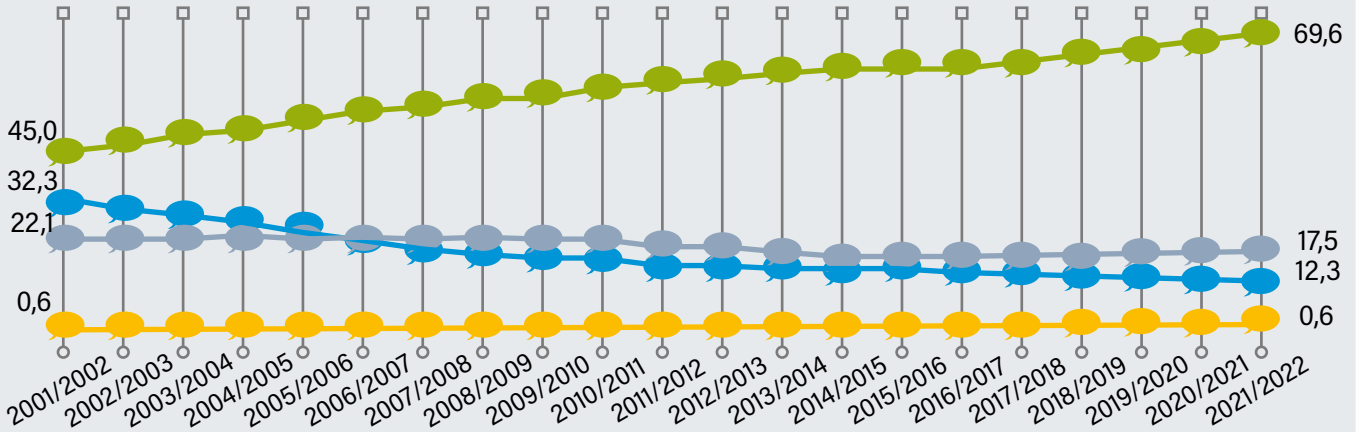
SEGPA: Sections d'enseignement général et professionnel adapté.

36. IRUDIA

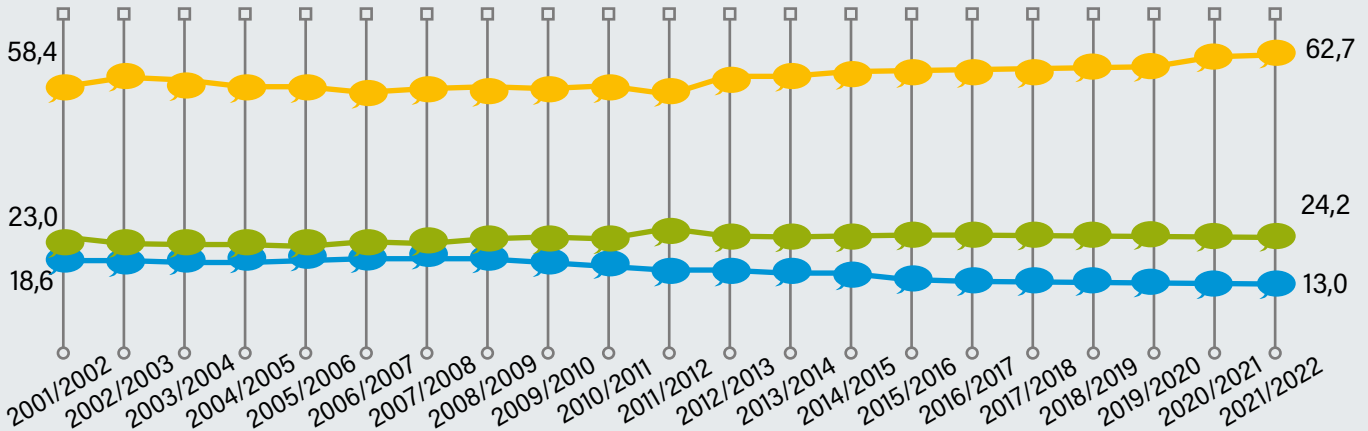
Unibertsitatekoak ez diren ikasleen hizkuntza-ereduaren bilakaera. Euskal Herria, 2001/2002-2021/2022 ikasturtea (%)



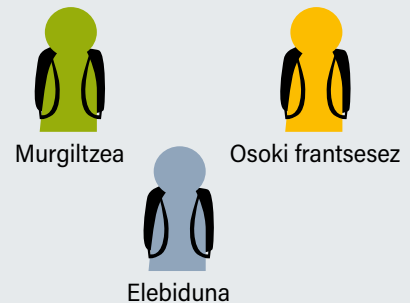
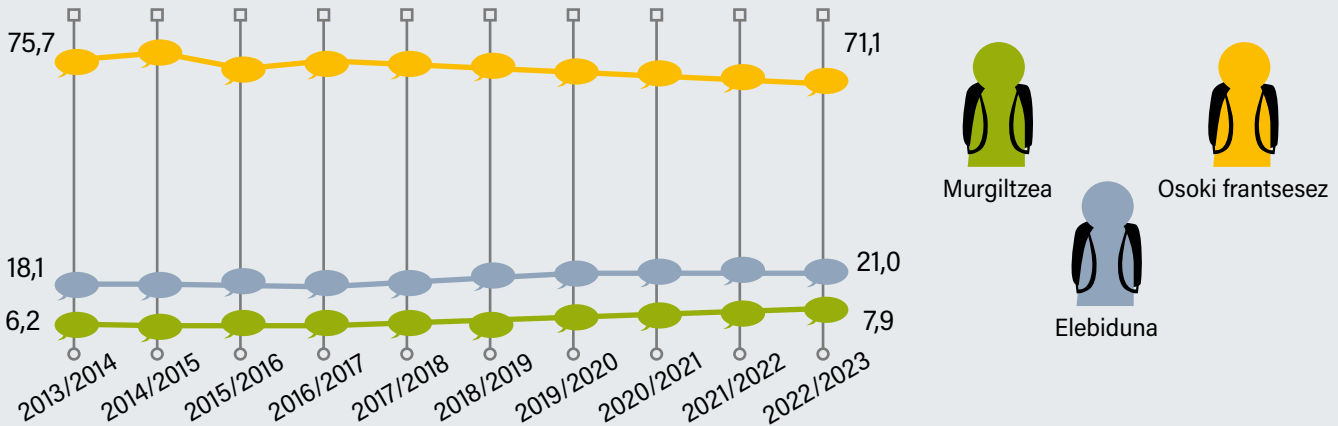
EAE



NAFARROA



IPARRALDEA



3.1.2. Ikasleen eskolako hizkuntza-erabilera

37. IRUDIA

Ikasleen eskolako
hizkuntza-erabilera.
Euskal Autonomia
Erkidegoa eta
Nafarroa, 2019 (%)


	EAE		NAFARROA	
	Lehen Hezkuntza 4	DBH 2	Lehen Hezkuntza 4	DBH 2
Euskaraz %100,0	11,0	6,9	10,3	7,7
Euskaraz %70,1-%99,0	21,5	8,9	16,1	7,6
Euskaraz %30,1-%70,0	40,8	32,0	28,2	46,0
Euskaraz %1,0-%30,0	23,7	45,3	18,4	20,9
Euskaraz %0	3,1	6,9	27,1	17,8
Datu orokorra (%)	53,7	36,0	41,2	38,2

EAE

LEHEN HEZKUNTZA 4



DBH 2



NAFARROA

LEHEN HEZKUNTZA 4



DBH 2



Euskaraz
%100



Euskaraz
%70,1-%99,0



Euskaraz
%30,1-%70,0



Euskaraz
%1,0-%30,0



Euskaraz
%0

Oharra: Nafarroako datu orokorrak A ereduko eta D (+B) ereduko ikasleei dagozkienak dira. G ereduko ikasleak albo batera utzi dira, ez dutelako harremanik euskararekin eskola-giroan, ikasleriaren erdia baino zertxobait gehiago badira ere.


Atal honetako datuen iturriak dira:

EAEko datuak: Eusko Jaurlaritzako Hezkuntza Saila eta Soziolinguistika Klusterra. ISEI-IVEI, *ARRUE* proiektua

Nafarroako datuak: Nafarroako Gobernuko Euskarabidea, eta Soziolinguistika Klusterra. Izaskun Arrue Ikerketa

9. TAULA

**Ikasleen eskolako
hizkuntza-erabilera,
gunearen arabera.
Euskal Autonomia
Erkidegoa eta
Nafarroa, 2019 (%)**



	EAE		NAFARROA	
	Lehen Hezkuntza 4	DBH 2	Lehen Hezkuntza 4	DBH 2
IKASLEEK IRAKASLEEI GELAN				
Beti euskaraz	38,1	26,8	43,5	41,2
Euskaraz gaztelaniaz baino gehiago	24,8	26,9	9,5	22,7
Bietan berdin	15,8	14,7	4,2	4,4
Gaztelaniaz euskaraz baino gehiago	14,2	22,5	14,1	13,0
Beti gaztelaniaz	5,7	8,5	25,0	16,7
Beste hizkuntza batean	1,3	0,5	3,6	2,0
Datu orokorra (%)	68,2	60,0	56,3	63,7
IKASLEEK IRAKASLEEI GELATIK KANPO				
Beti euskaraz	43,4	29,2	44,5	42,6
Euskaraz gaztelaniaz baino gehiago	14,9	18,6	6,4	17,9
Bietan berdin	11,0	11,4	3,1	3,9
Gaztelaniaz euskaraz baino gehiago	12,2	16,5	6,5	6,1
Beti gaztelaniaz	17,2	23,8	38,1	28,8
Beste hizkuntza batean	1,3	0,5	1,5	0,7
Datu orokorra (%)	63,1	53,0	52,4	59,5
IKASLEEK IKASKIDEEKIN GELAN				
Beti euskaraz	34,3	11,1	24,3	11,6
Euskaraz gaztelaniaz baino gehiago	21,0	10,4	17,6	11,7
Bietan berdin	14,3	9,8	6,3	9,2
Gaztelaniaz euskaraz baino gehiago	15,9	31,8	9,7	31,4
Beti gaztelaniaz	13,9	36,8	41,5	35,5
Beste hizkuntza batean	0,5	0,2	0,7	0,4
Datu orokorra (%)	61,2	31,6	43,1	32,9
IKASLEEK IKASKIDEEKIN JOLASLEKUAN				
Beti euskaraz	17,5	9,3	12,9	10,1
Euskaraz gaztelaniaz baino gehiago	13,2	5,9	10,6	4,8
Bietan berdin	12,1	5,0	6,4	4,0
Gaztelaniaz euskaraz baino gehiago	19,5	16,3	17,2	20,9
Beti gaztelaniaz	37,1	63,0	52,5	59,8
Beste hizkuntza batean	0,8	0,5	0,3	0,4
Datu orokorra (%)	38,3	20,3	28,4	20,9

Oharra: Nafarroako datu orokorrak A eredu eta D (+B) eredu ikasleei dagozkienak dira. G eredu ikasleak albo batera utzi dira, ez dutelako harremanik euskararekin eskola-giroan, ikasleriaren erdia baino zertxobait gehiago badira ere.

38. IRUDIA

Ikasleen eskolako hizkuntza-erabilera, sexuaren arabera. Euskal Autonomia Erkidegoa, 2019



Euskaraz
% 100



Euskaraz
% 70,1-% 99,0



Euskaraz
% 30,1-% 70,0




Euskaraz
% 1,0-% 30,0




Euskaraz
% 0

LEHEN HEZKUNTZA 4



DBH 2



39. IRUDIA

Ikasleen eskolako hizkuntza-erabilerearen bilakaera. Euskal Autonomia Erkidegoa, 2011-2019



Euskaraz
% 100



Euskaraz
% 70,1-% 99,0



Euskaraz
% 30,1-% 70,0

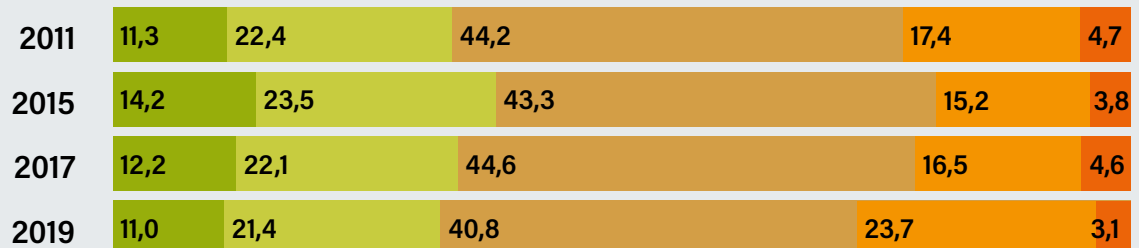


Euskaraz
% 1,0-% 30,0

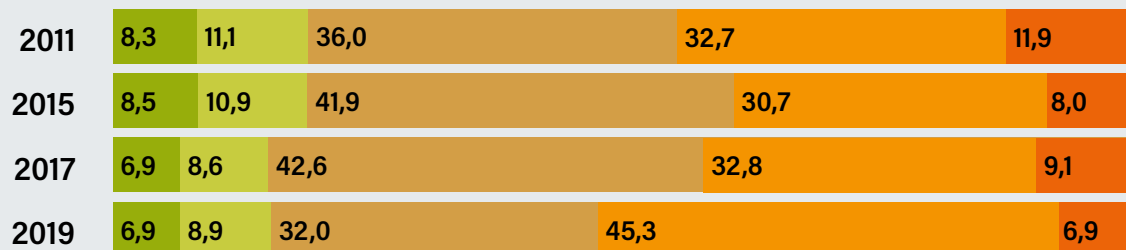


Euskaraz
% 0

LEHEN HEZKUNTZA 4



DBH 2



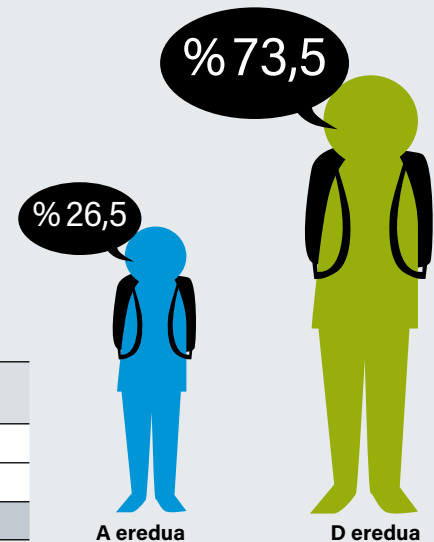
3.2. UNIBERTSITATEKO IRAKASKUNTZA

3.2.1. Unibertsitatean sartzeko proba

40. IRUDIA

Unibertsitatean sartzeko probara aurkeztutako ikasleak, batxilergo-motaren eta hizkuntza-ereduaren arabera. Euskal Autonomia Erkidegoa, 2020 (%)


EAE	Arteak	Zientziak eta Teknologia	Giza zientziak eta Gizarte-zientziak	GUZTIRA
D eredia	71,9	75,3	71,1	73,5
A eredia	28,1	24,7	28,9	26,5
Guztira	100,0	100,0	100,0	100,0



41. IRUDIA

Unibertsitatean sartzeko probara aurkeztutako ikasleak, batxilergo-motaren eta hizkuntza-ereduaren arabera. Nafarroa, 2020 (%)

Nafarroa	Arteak	Zientziak eta Teknologia	Giza zientziak eta Gizarte-zientziak	GUZTIRA
D eredia	34,4	27,8	22,6	26,1
G eredia	65,6	72,2	77,4	73,9
Guztira	100,0	100,0	100,0	100,0



Atal honetako datuen iturriak dira:

EAEko datuak: EUSTAT.
Eskola-jardueraren estatistika

Nafarroako datuak:
Nafarroako Unibertsitate Publikoa

10. TAULA

Unibertsitatean sartzeko probara
aurkeztutako ikasleen hizkuntza-eredua,
sexuaren arabera. Euskal Autonomia
Erkidegoa eta Nafarroa 2020 (%)

	EAE			Nafarroa		
	Guztira	Gizonezkoa	Emakumezkoa	Guztira	Gizonezkoa	Emakumezkoa
D eredia	73,5	73,2	73,8	26,1	24,1	27,5
A eredia	26,5	26,8	26,2	—	—	—
G eredia	—	—	—	73,9	75,9	72,5
Guztira	100,0	100,0	100,0	100,0	100,0	100,0

42. IRUDIA

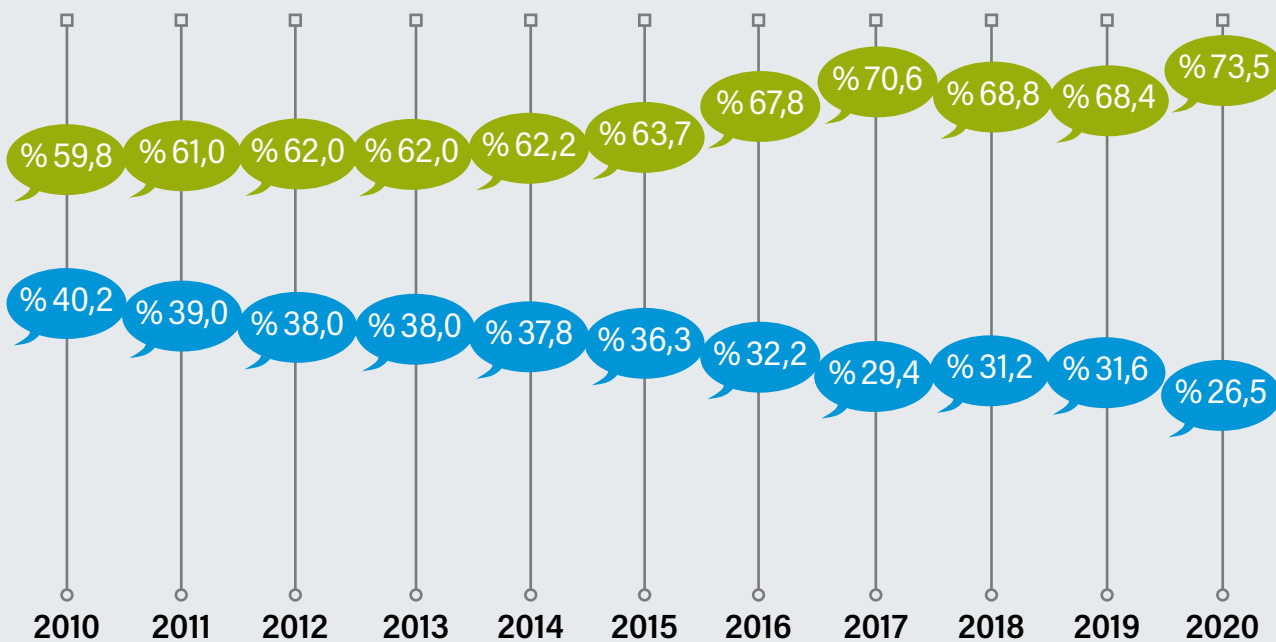
Unibertsitatean sartzeko probara
aurkeztutako ikasleen hizkuntza-
ereduaren bilakaera. Euskal
Autonomia Erkidegoa, 2010-2020 (%)



D eredia



A eredia

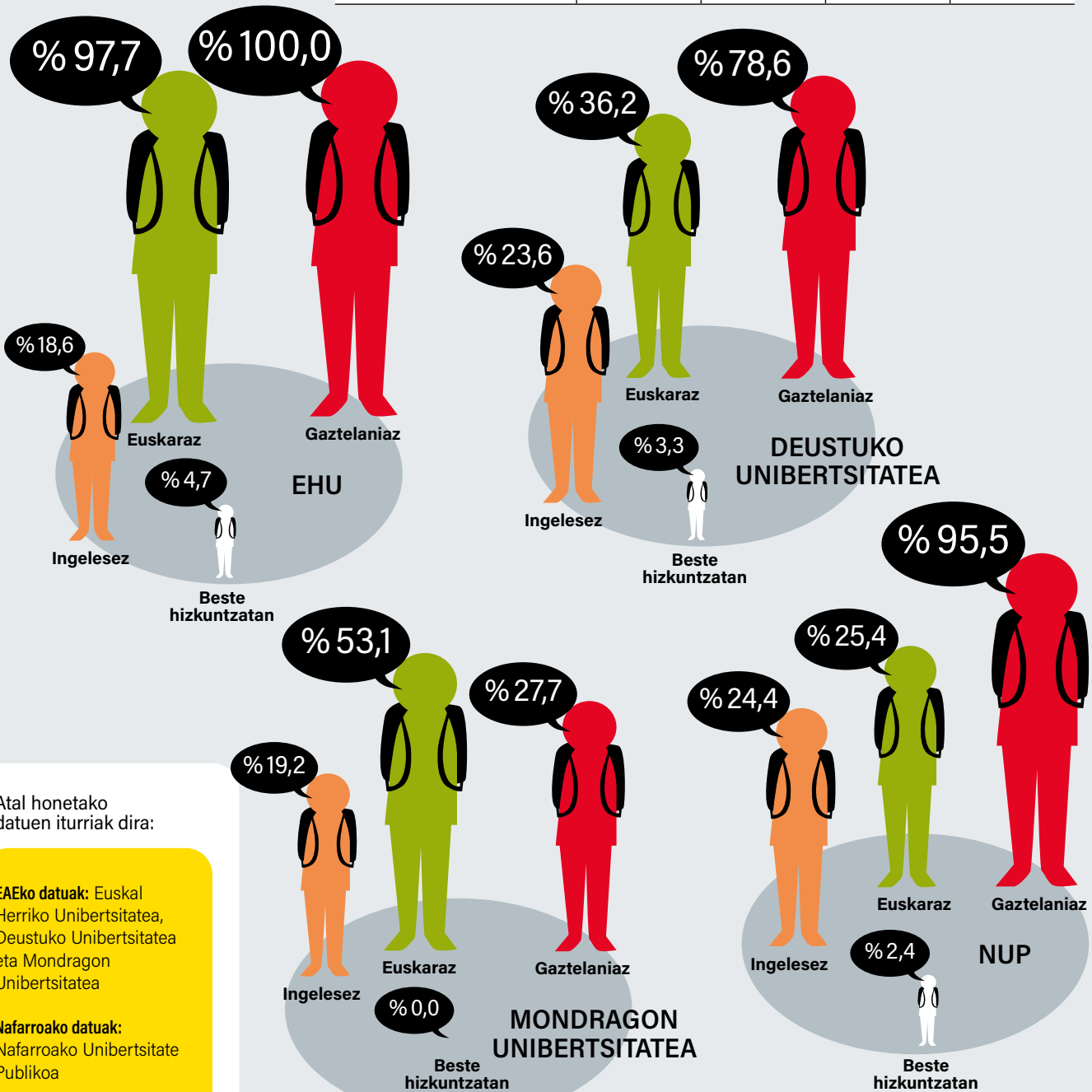


3.2.2. Graduako eskaintza

43. IRUDIA

Graduako eskaintza hizkuntza eta unibertsitateen arabera, 2021/2022 ikasturtea (%)

	EHU	Deustuko Unibertsitatea	Mondragon Unibertsitatea	NUP
Euskaraz	97,7	36,2	53,1	25,4
Gaztelaniaz	100,0	78,6	27,7	95,5
Ingelesez	18,6	23,6	19,2	24,4
Beste hizkuntzatan	4,7	3,3	0	2,4



Atal honetako datuen iturriak dira:

EAEko datuak: Euskal Herriko Unibertsitatea, Deustuko Unibertsitatea eta Mondragon Unibertsitatea

Nafarroako datuak: Nafarroako Unibertsitate Publikoa

11. TAULA

Graduko eskaintza euskaraz
unibertsitateen eta jakintza-arloen
arabera, 2021/2022 ikasturtea (%)

	EHU	Deustuko Unibertsitatea	Mondragon Unibertsitatea	NUP
Zientziak	100,0	0,0	0,0	4,0
Osasun Zientziak	100,0	79,2	0,0	3,6
Gizarte eta Lege Zientziak	100,0	43,7	46,1	40,6
Artea eta Giza Zientziak	87,3	35,6	0,0	30,0
Ingeniaritza eta Arkitektura	84,4	9,8	58,8	21,9
Guztira	97,7	36,2	53,1	25,4



4.

HELDUEN EUSKALDUNTZEA




4.1. EUSKARA-IKASLEAK

44. IRUDIA

Euskara ikasleak.
Euskal Herria,
2020/2021
ikasturtea (%)

	Euskal Herria	EAE	Nafarroa	Iparralde
ikasleak	37.808	32.502	3.909	1.397

Oharra: EAEko datuetan hizkuntza-eskoletako euskara-ikasleak sartu gabe daude. Iparraldekoetan gau eskoletako ikasleak, ikastaldietakoak (ikastaro trinkoetakoak: urtean aste bat edo bi) eta xede taldeetakoak (formakuntza profesionala: lan denboran eta lanarentzat euskara ikasten duten pertsonak publikoan edo pribatuak) sartu dira.



Atal honetako datuen iturriak dira:


EAEko datuak: HABE datutegia

Nafarroako datuak: Euskarabidea

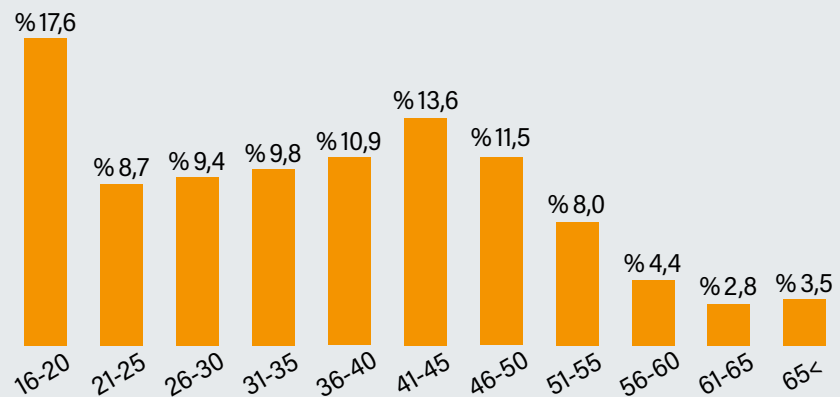
Iparraldeko datuak: AEK

45. IRUDIA

Euskara ikasleak, sexuaren eta adinaren arabera. Euskal Autonomia Erkidegoa, 2021-2022 ikasturtea (%)

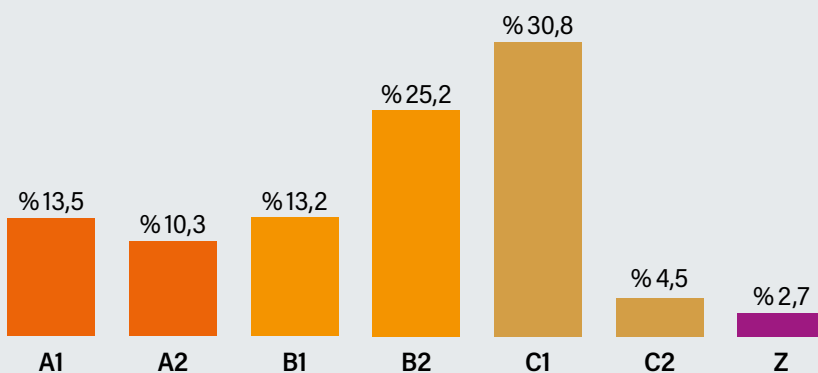


		Abs.	%
SEXUA	Emakumezkoa	21.470	65,2
	Gizonezkoa	11.410	34,7
	Ez bitarra	29	0,1
ADINA	16-20	5.786	17,6
	21-25	2.851	8,7
	26-30	3.077	9,4
	31-35	3.207	9,8
	36-40	3.592	10,9
	41-45	4.472	13,6
	46-50	3.796	11,5
	51-55	2.628	8,0
	56-60	1.432	4,4
	61-65	914	2,8
	65<	1.154	3,5
GUZTIRA		32.909	100,0



46. IRUDIA

Euskara ikasleak, mailaren arabera. Euskal Autonomia Erkidegoa, 2021-2022 ikasturtea (%)



	Abs.	%
A1	4.431	13,5
A2	3.377	10,3
B1	4.336	13,2
B2	8.284	25,2
C1	10.118	30,8
C2	1.477	4,5
Z	886	2,7
GUZTIRA	32.909	100,0

Oharra: Z = Helduak Euskalduntzeko Oinarrizko Curriculum-ean esparrutik kanpo.

47. IRUDIA

Euskara ikasleen bilakaera. Euskal Herria, 2010/2011-2020/2021 ikasturtea (%)



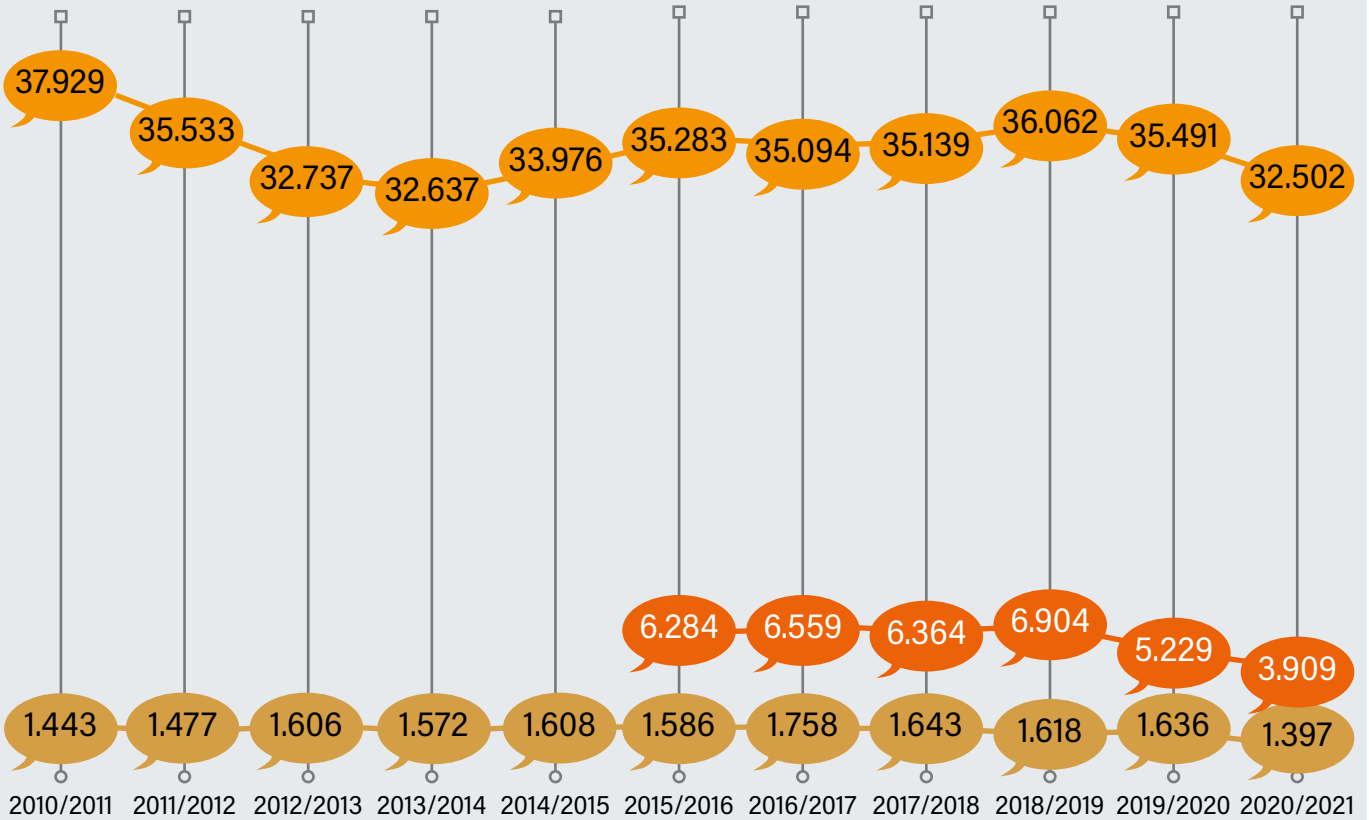
EAE



Nafarroa



Iparraldea



Oharra: EAEko datuetan hizkuntza-eskoletako euskara-ikasleak sartu gabe daude. Iparraldekoetan gau eskoletako ikasleak, ikastaldietakoak (ikastaro trinkoetakoak: urten aste bate do bi) eta xede taldeetakoak (formakuntza profesionala: lan denboran eta lanarentzat euskara ikasten duten pertsonak publikoan edo pribatuak) sartu dira.



**HIZKUNTZA-ADIERAZLE
OROKORRAK**

5.

ADMINISTRAZIOA ETA OINARRIZKO ZERBITZUAK



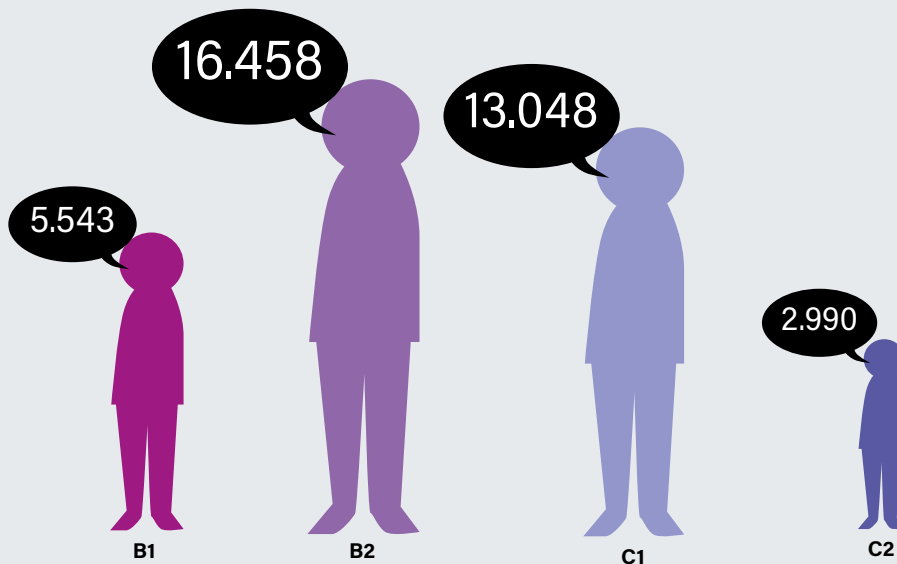
5.1. HERRI-ADMINISTRAZIOETAKO LAN-HIZKUNTZA

5.1.1. Administrazio Publikoan dagokien euskara maila egiaztatua duten langileak

48. IRUDIA

Administrazio Publikoetako lanpostuei ezarritako euskara maila egiaztatuta duten langileak, euskara mailaren arabera. Euskal Autonomia Erkidegoa, 2017 (%)

	Guztira	B1	B2	C1	C2
Egiaztatuta	59,4	43,8	60,6	66,0	53,0
Baxuagoa egiaztatuta	7,9	0,0	5,1	11,2	23,2
Ezer egiaztatu gabe	23,2	45,0	25,5	13,6	12,2
Salbuetsita	4,2	3,0	4,3	4,5	4,5
Hutsik/Informaziorik ez	5,3	8,1	4,6	4,8	7,0
Lanpostuak guztira	38.039	5.543	16.458	13.048	2.990



Atal honetako datuen iturria da:

EAEko datuak:
Eusko Jaurlaritza,
Hizkuntza Politikarako
Sailburuordetza

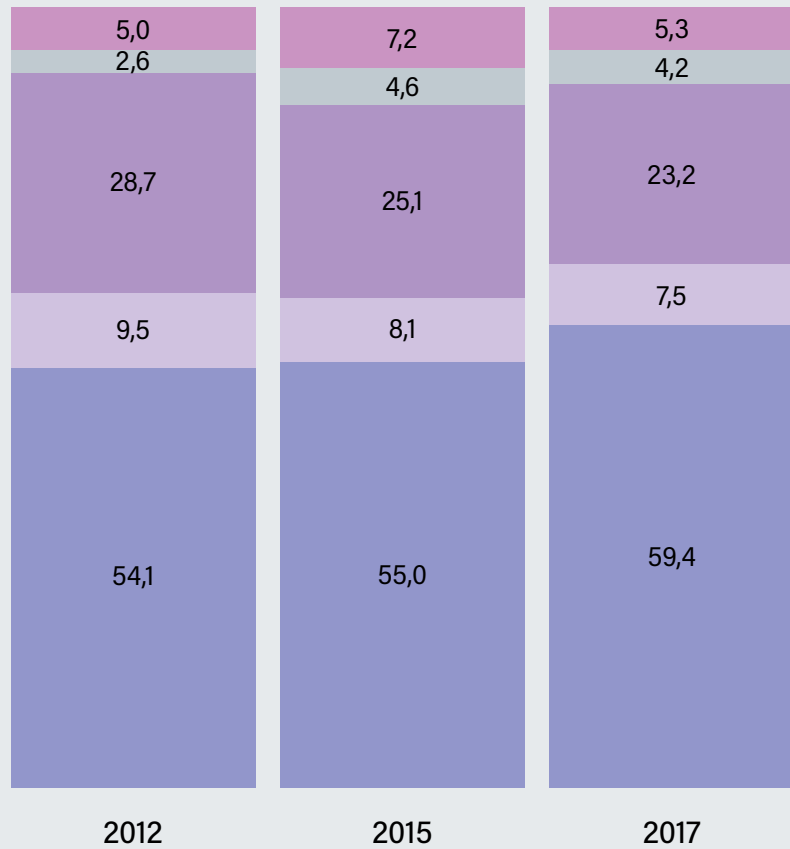
12. TAULA

Administrazio Publikoetako lanpostuei ezarritako euskara maila egiaztatuta duten langileak, erakundearen arabera. Euskal Autonomia Erkidegoa, 2017 (%)

	Lanpostuak guztira Abs.	Egiaztatuta %	Baxuagoa egiaztatuta %	Ezer egiaztatu gabe %	Salbuetsita %	Hutsik/ Informaziorik ez %
Udalak	17.635	54,8	7,7	27,0	3,1	7,4
Mankomunitate, kuadrilla eta partzuergoak	898	59,2	6,2	23,8	4,3	6,3
Foru Aldundiak eta Batzar Nagusiak	8.200	61,8	7,0	21,6	5,6	3,9
Eusko Jaurlaritza eta beraren erakunde autonomiadunak	7.673	56,2	10,9	23,3	5,7	3,8
Eusko Legebiltzarra eta Arartekoa	146	64,4	8,2	11,0	8,2	8,2
Euskal Herriko Unibertsitatea	1.548	71,5	6,8	14,4	5,0	2,3
Herri Kontuen Euskal Epaitegia	78	43,6	23,1	28,2	2,6	2,6
Lan Harremanen Kontseilua	16	62,5	18,8	12,5	0,0	6,3
Datuak Babesteko Euskal Bulegoa	17	47,1	35,3	17,6	0,0	0,0
Etxepare Euskal Institutua	8	100,0	0,0	0,0	0,0	0,0
Garapenerako Lankidetzaren Euskal Agentzia	16	62,5	31,3	6,3	0,0	0,0
Haurreskolak Partzuergoa	1.650	99,6	0,2	0,1	0,1	
Uraren Euskal Agentzia	154	60,4	13	18,8	5,2	2,6
Guztira (oinarria)	38.093	22.588	2.989	8.836	1.592	2.034

49. IRUDIA

Administrazio Publikoetako lanpostuei ezarritako euskara maila egiaztatuta duten langileak, bilakaera. Euskal Autonomia Erkidegoa, 2012-2017 (%)



5.1.2. Osakidetzako lanpostuei ezarritako euskara maila egiaztatua duten langileak

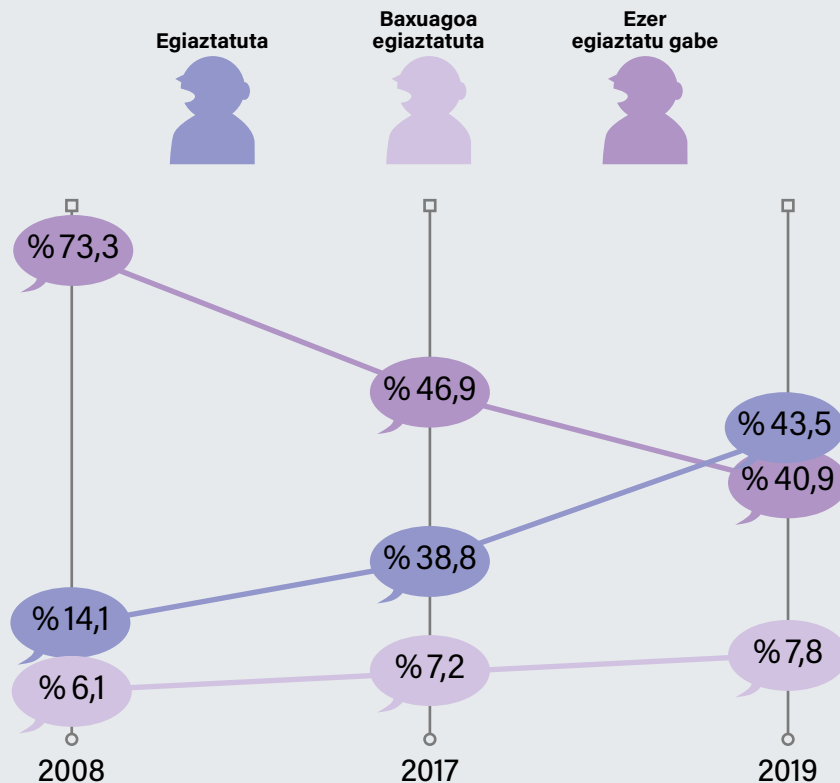
13. TAULA

Osakidetzako lanpostuei ezarritako euskara maila egiaztatua duten langileak, euskara mailaren arabera. Euskal Autonomia Erkidegoa, 2019 (%)

	Guztira	B1	B2	C1	C2
Egiaztatuta	43,5	36,9	44,0	31,9	93,5
Baxuagoa egiaztatuta	7,7	0,0	7,8	17,2	0,0
Ezer egiaztatu gabe	40,9	60,5	40,5	35,5	0,0
Salbuetsita	4,9	5,1	4,8	7,1	0,0
Hutsik/Informaziorik ez	7,8	2,6	7,8	15,3	6,5
Lanpostuak guztira (Absolutuak)	26.543	858	25.080	574	31

50. IRUDIA

Osakidetzako lanpostuei ezarritako euskara maila egiaztatua duten langileak, bilakaera. Euskal Autonomia Erkidegoa, 2008-2019 (%)



5.2. ZERBITZU-HIZKUNTZA

5.2.1. Udal zerbitzuetako langileekin herritarrek erabiltzen duten hizkuntza

51. IRUDIA

Udal zerbitzuetako langileekin erabiltzen den hizkuntza (≥ 16 urte). Euskal Herria, 2021 (%)

	%
Beti euskaraz	13,1
Euskaraz erdaraz baino gehiago	3,9
Euskaraz erdaraz beste	4,6
Euskaraz erdaraz baino gutxiago	6,2
Beti erdaraz	72,2
GUZTIRA	100,0

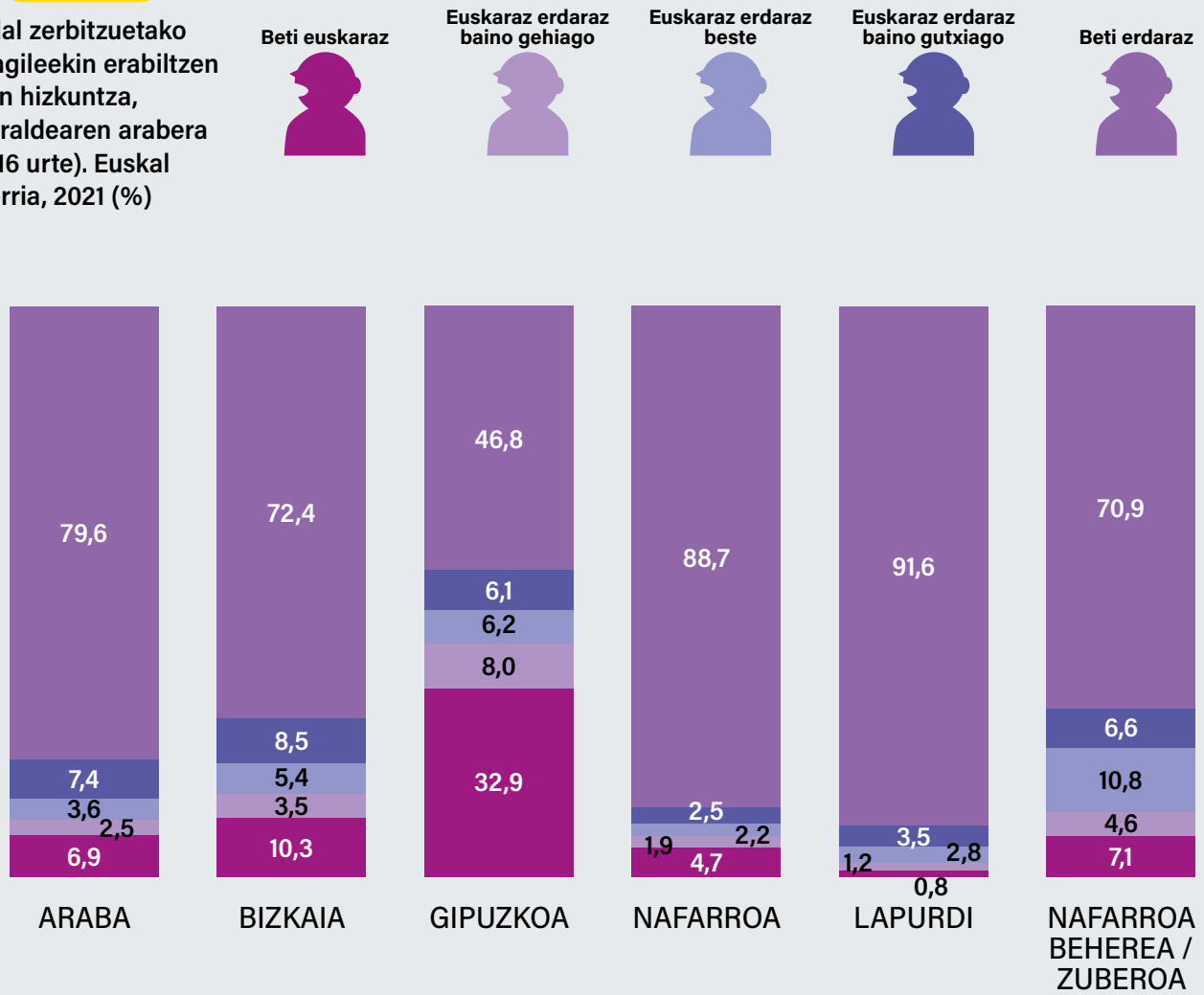


Atal honetako datuen iturria da:

Inkesta Soziolinguistikoa

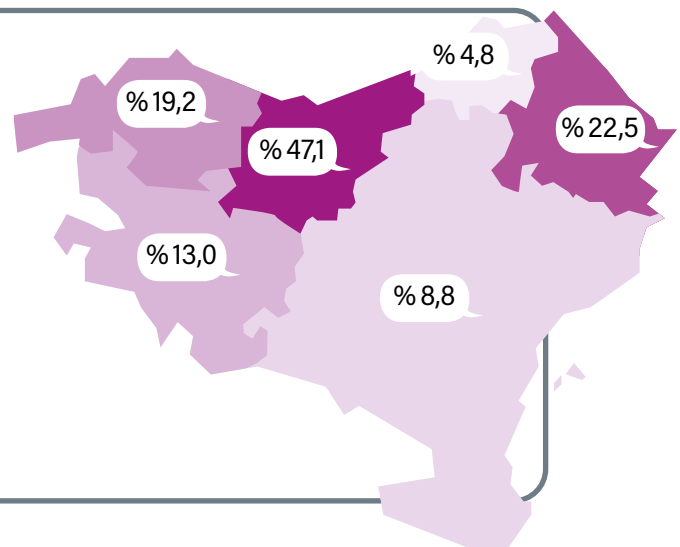
52. IRUDIA

Udal zerbitzuetako langileekin erabiltzen den hizkuntza, lurraldearen arabera (≥ 16 urte). Euskal Herria, 2021 (%)



12. MAPA

Udal zerbitzuetako langileekin euskara erdara beste edo gehiago erabiltzen dutenak (≥ 16 urte). Euskal Herria, 2021 (%)



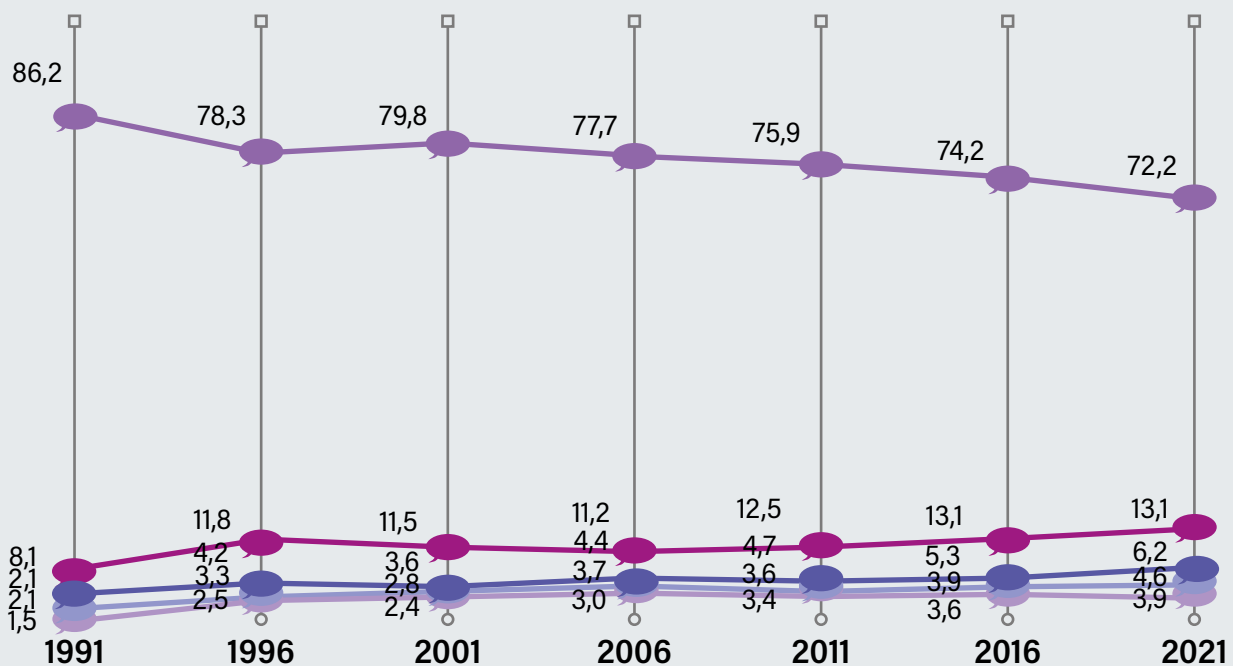
14. TAULA

Udal zerbitzuetako langileekin erabiltzen den hizkuntza, sexuaren eta adinaren arabera (≥ 16 urte). Euskal Herria, 2021 (%)

	Gizonezkoa	Emakumezkoa	16tik 24ra	25etik 34ra	35etik 49ra	50etik 64ra	65 edo gehiago
Beti euskaraz	10,8	9,4	18,5	16,5	13,8	11,3	10,4
Euskaraz erdaraz baino gehiago	3,1	3,3	6	4,9	4,7	3	2,6
Euskaraz erdaraz beste	4,5	5,0	9,3	6,1	4,5	3,7	3
Euskaraz erdaraz baino gutxiago	7,5	7,5	12,2	11,1	5,5	4,5	3,8
Beti erdaraz	74,2	74,7	53,9	61,4	71,4	77,6	80,2
Guztira	100,0	100,0	100,0	100,0	100,0	100,0	100,0

53. IRUDIA

Udal zerbitzuetako langileekin erabiltzen den hizkuntzaren bilakaera (≥ 16 urte). Euskal Herria, 1991-2021 (%)



5.2.2. Osasun zerbitzuetako langileekin herritarrek erabiltzen duten hizkuntza

54. IRUDIA

Osasun zerbitzuetako langileekin erabiltzen den hizkuntza (≥ 16 urte). Euskal Herria, 2021 (%)

	%
Beti euskaraz	10,1
Euskaraz erdaraz baino gehiago	3,2
Euskaraz erdaraz beste	4,8
Euskaraz erdaraz baino gutxiago	7,5
Beti erdaraz	74,5
GUZTIRA	100,0

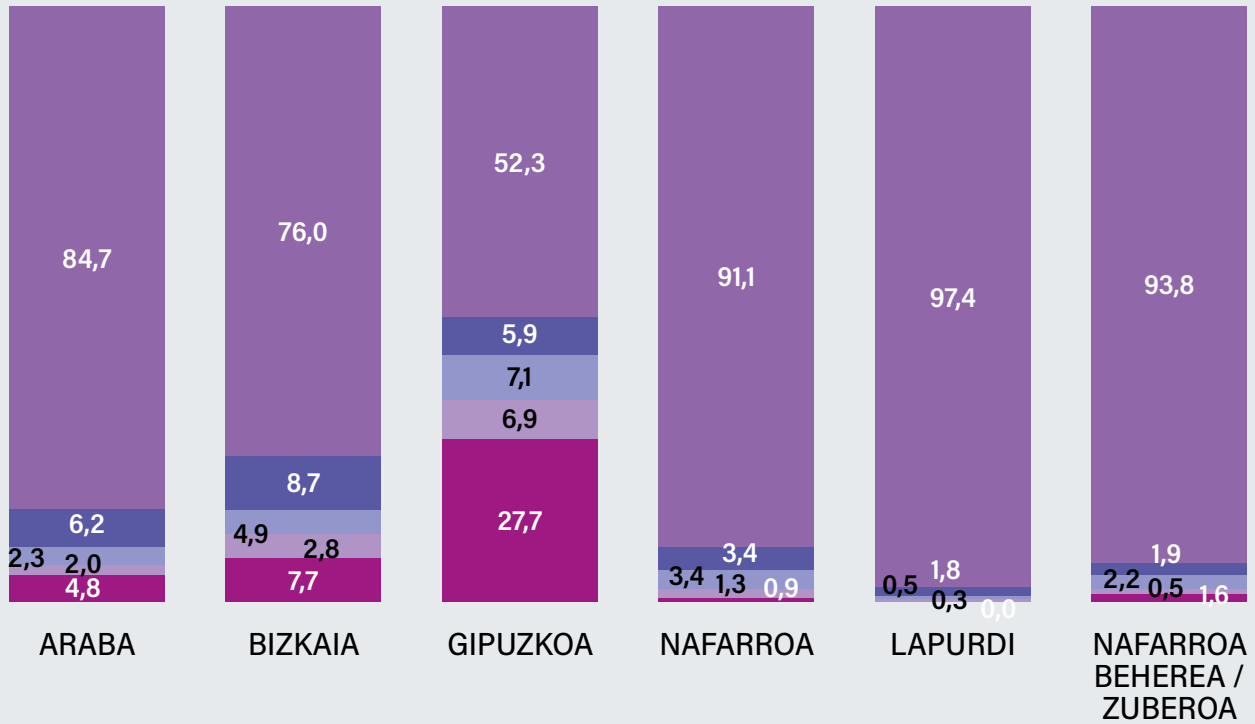


Atal honetako datuen iturria da:

Inkesta Soziolinguistikoa

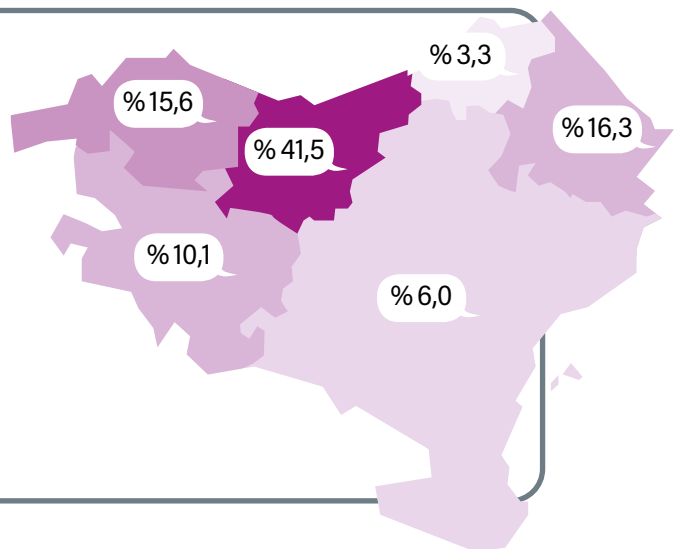
55. IRUDIA

Osasun zerbitzuetako langileekin erabiltzen den hizkuntza, lurraldearen arabera (≥ 16 urte). Euskal Herria, 2021 (%)



13. MAPA

Osasun zerbitzuetako langileekin euskara erdara beste edo gehiago erabiltzen dutenak (≥ 16 urte). Euskal Herria, 2021 (%)



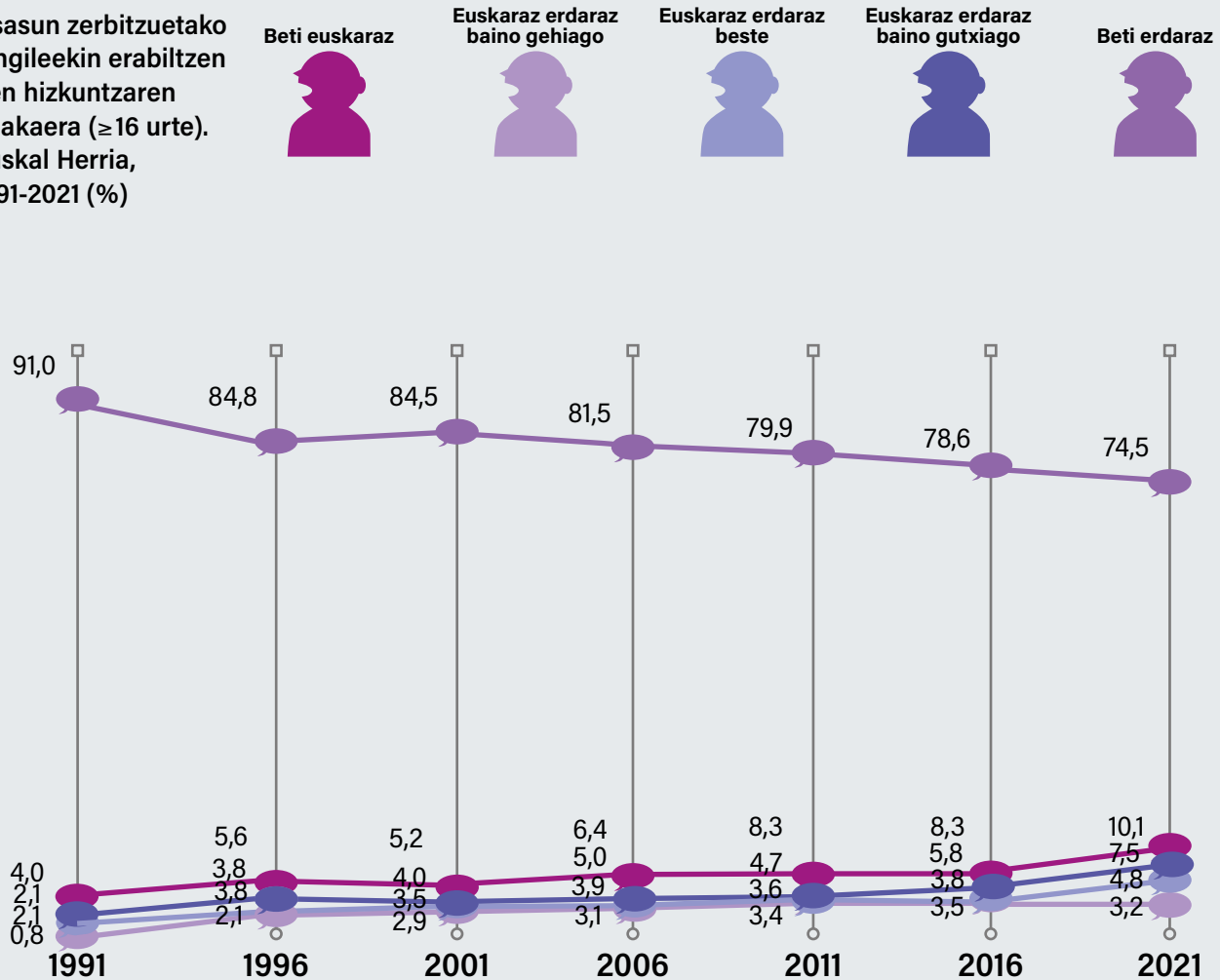
15. TAULA

Osasun zerbitzuetako langileekin erabiltzen den hizkuntza, sexuaren eta adinaren arabera (≥ 16 urte). Euskal Herria, 2021 (%)

	Gizonezkoa	Emakumezkoa	16tik 24ra	25etik 34ra	35etik 49ra	50etik 64ra	65 edo gehiago
Beti euskaraz	10,8	9,4	14,3	11,7	10,5	9,2	8,2
Euskaraz erdaraz baino gehiago	3,1	3,3	4,5	4,2	3,5	2,8	2,5
Euskaraz erdaraz beste	4,5	5,0	8,7	6,0	4,9	3,6	3,7
Euskaraz erdaraz baino gutxiago	7,5	7,5	15,0	12,5	7,9	5,7	3,7
Beti erdaraz	74,2	74,7	57,5	65,7	73,4	78,7	82,0
Guztira	100,0	100,0	100,0	100,0	100,0	100,0	100,0

56. IRUDIA

Osasun zerbitzuetako langileekin erabiltzen den hizkuntzaren bilakaera (≥ 16 urte). Euskal Herria, 1991-2021 (%)



5.2.3. Administrazio Orokorreko langileekin herritarrek erabiltzen duten hizkuntza

57. IRUDIA

Administrazio Orokorreko langileekin erabiltzen den hizkuntza (≥ 16 urte). Euskal Herria, 2021 (%)

	%
Beti euskaraz	9,0
Euskaraz erdaraz baino gehiago	2,9
Euskaraz erdaraz beste	4,3
Euskaraz erdaraz baino gutxiago	6,0
Beti erdaraz	77,9
GUZTIRA	100,0



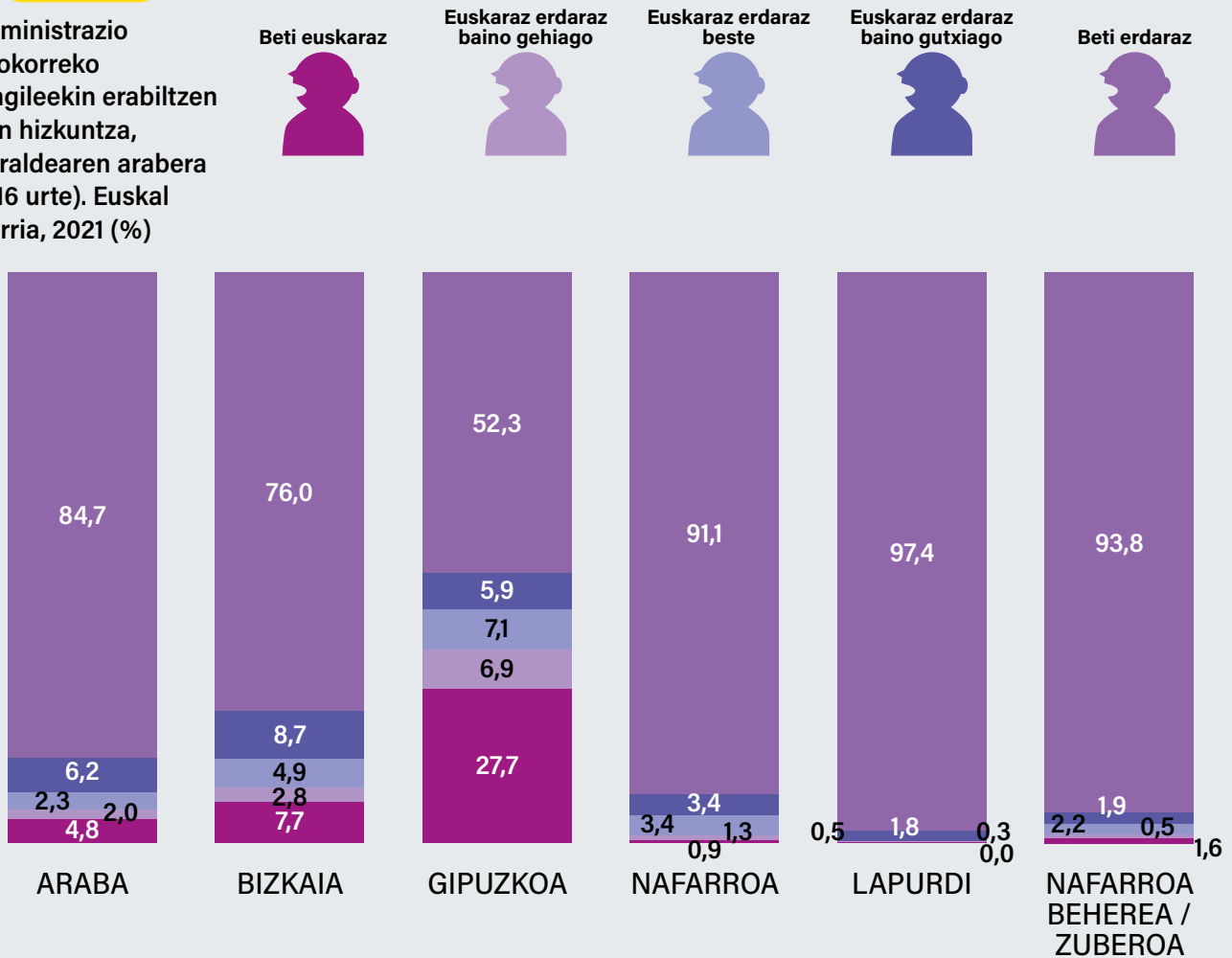
Oharra: Administrazio Orokorra: Eusko Jaurlaritza eta Foru Aldundiak EAEn, Foru Gobernua Nafarroan eta Frantziako Administrazio Publikoa Iparraldean.

Atal honetako datuen iturria da:

Inkesta Soziolinguistikoa

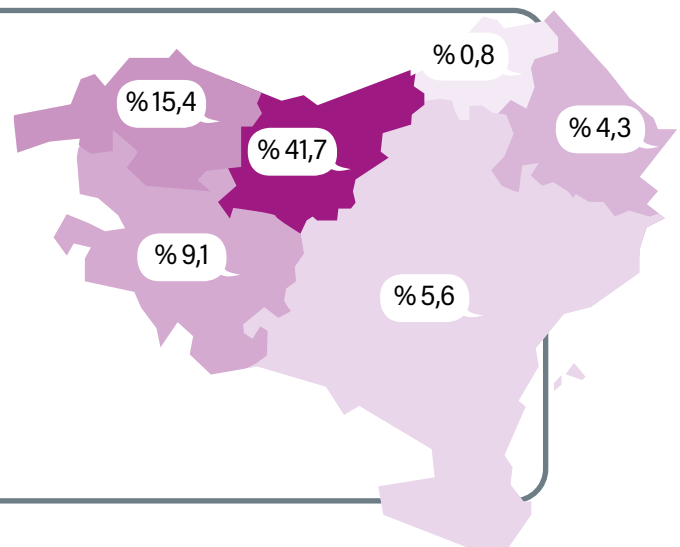
58. IRUDIA

Administrazio Orokorreko langileekin erabiltzen den hizkuntza, lurraldearen arabera (≥ 16 urte). Euskal Herria, 2021 (%)



14. MAPA

Administrazio Orokorreko langileekin euskara erdara beste edo gehiago erabiltzen dutenak (≥ 16 urte). Euskal Herria, 2021 (%)



16. TAULA

Administrazio Orokorreko langileekin erabiltzen den hizkuntza, sexuaren eta adinaren arabera (≥ 16 urte). Euskal Herria, 2021 (%)

	Gizonezkoa	Emakumezkoa	16tik 24ra	25etik 34ra	35etik 49ra	50etik 64ra	65 edo gehiago
Beti euskaraz	9,1	8,9	12,5	11,9	9,3	7,5	7,4
Euskaraz erdaraz baino gehiago	3,1	2,7	4,4	3,5	3,7	1,9	2,2
Euskaraz erdaraz beste	4,3	4,3	6,5	6,4	4,5	4,4	1,9
Euskaraz erdaraz baino gutxiago	6,4	5,5	11,6	11,1	6	4,2	3,1
Beti erdaraz	77,1	78,6	65	67,1	76,5	82	85,3
Guztira	100,0	100,0	100,0	100,0	100,0	100,0	100,0


59. IRUDIA

Administrazio Orokorreko langileekin erabiltzen den hizkuntzaren bilakaera (≥ 16 urte). Euskal Herria, 1991-2021 (%)



6.

**ALOR
SOZIOEKONOMIKOA**



6.1. LANKIDEEKIN ERABILTZEN DEN HIZKUNTZA

60. IRUDIA

Lankideekin erabiltzen den hizkuntza (≥ 16 urte). Euskal Herria, 2021 (%)

	%
Beti euskaraz	12,7
Euskaraz erdaraz baino gehiago	3,8
Euskaraz erdaraz beste	4,8
Euskaraz erdaraz baino gutxiago	9,6
Beti erdaraz	69,1
GUZTIRA	100,0

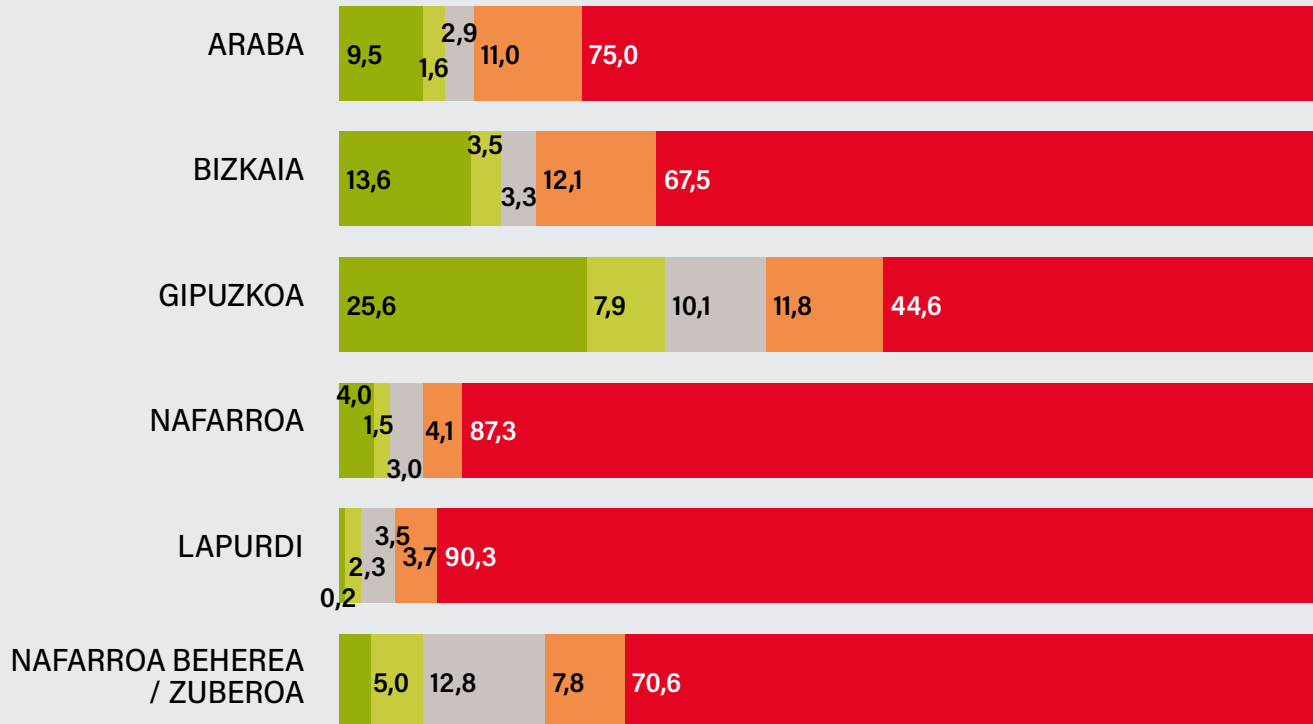


Atal honetako datuen iturria da:

Inkesta Soziolinguistikoa

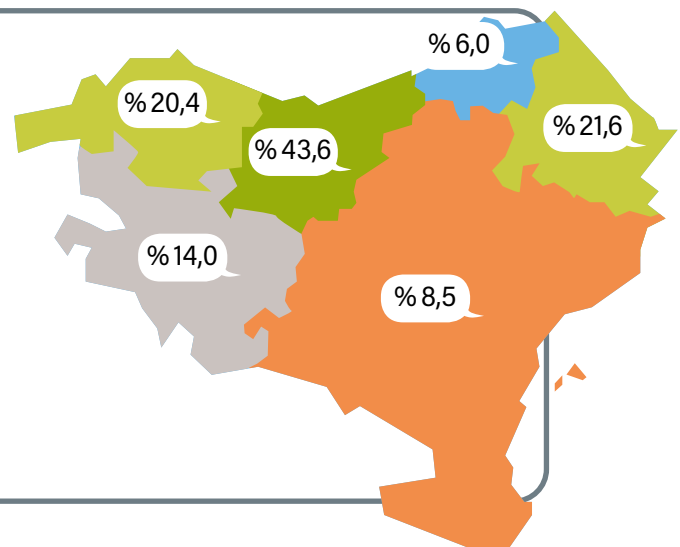
61. IRUDIA

Lankideekin erabiltzen den hizkuntza (≥ 16 urte). Euskal Herria, 2021 (%)



15. MAPA

Lankideekin euskara erdara beste edo gehiago erabiltzen dutenak (≥ 16 urte). Euskal Herria, 2021 (%)



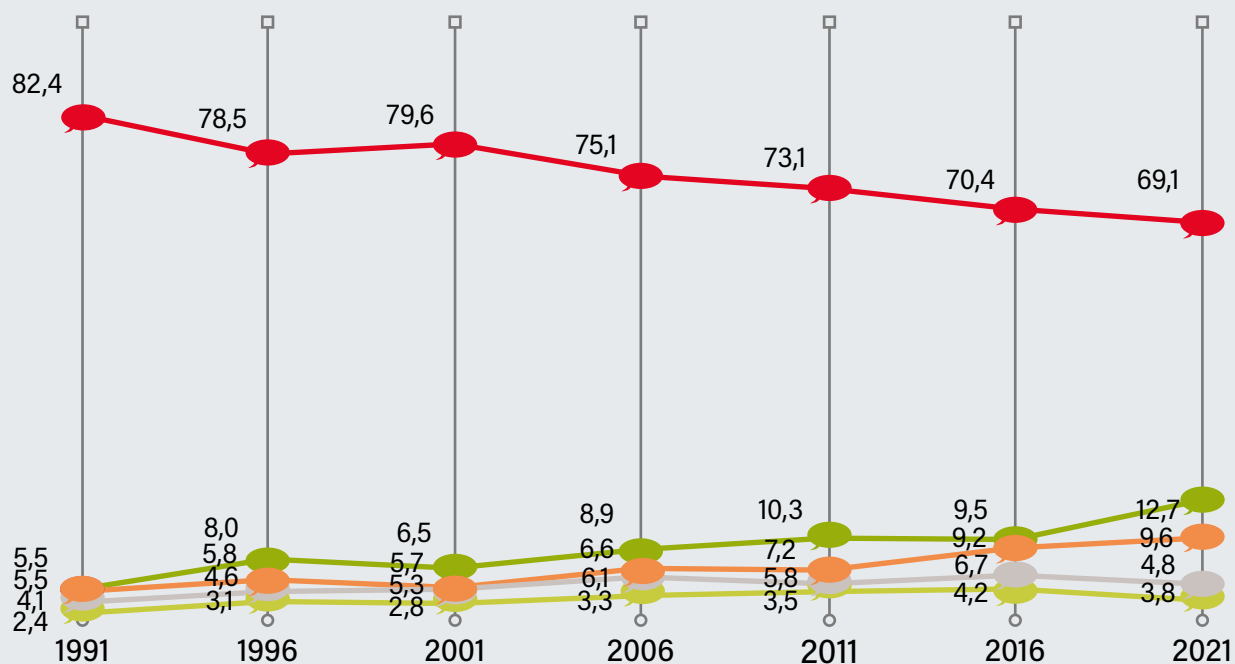
17. TAULA

Lankideekin erabiltzen den hizkuntza, sexuaren eta adinaren arabera (≥ 16 urte). Euskal Herria, 2021 (%)

	Gizonezkoa	Emakumezkoa	25etik 34ra	35etik 49ra	50etik 64ra
Beti euskaraz	11,4	14,2	16,0	12,8	9,4
Euskaraz erdaraz baino gehiago	3,5	4,1	6,0	3,1	3,5
Euskaraz erdaraz beste	5,6	4,0	5,1	5,0	4,3
Euskaraz erdaraz baino gutxiago	9,2	9,9	13,0	9,2	7,5
Beti erdaraz	70,3	67,8	59,9	70,0	75,3
Guztira	100,0	100,0	100,0	100,0	100,0

62. IRUDIA

Lankideekin erabiltzen den hizkuntzaren bilakaera (≥ 16 urte). Euskal Herria, 1991-2021 (%)



7.

KULTURA



7.1. KULTUR IKUSKIZUNAK ETA EKOIZPENAK

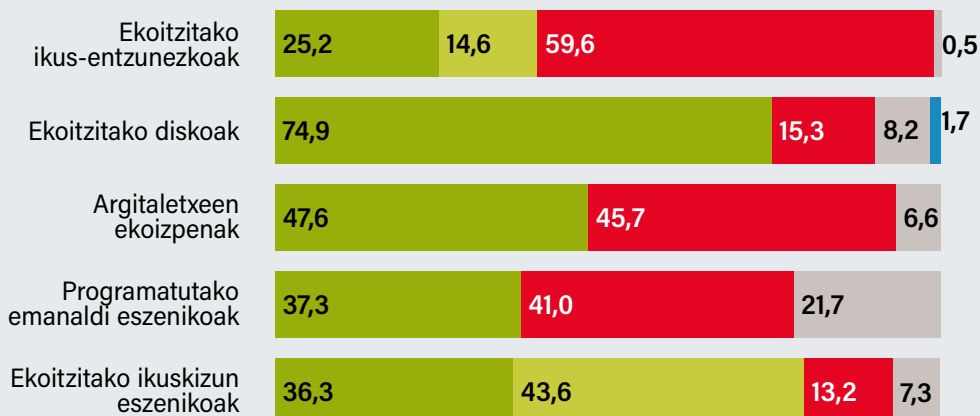

18. TAULA

Kultur ikuskizunak
eta ekoizpenak.
Euskal Autonomia
Erkidegoa, 2019

	Guztira	Euskaraz	Euskaraz eta gaztelaniaz	Gaztelaniaz	Beste batzuk	Instrumentala
	Abs.	Abs.	Abs.	Abs.	Abs.	Abs.
Ekoiztako ikuskizun eszenikoak	342	124	149	45	25	—
Programatutako emanaldi eszenikoak	4.651	1.735	—	1.905	1.011	—
Argitaletxeen ekoizpenak	2.933.591	1.397.781	—	1.341.647	194.163	—
Disko ekoizpenak	155.581	116.593	—	23.653	12.691	2.644
Ikus-entzunezkoen ekoizpenak	1.490	375	218	888	8	—
	%	%	%	%	%	%
Ekoiztako ikuskizun eszenikoak	100,0	36,3	43,6	13,2	7,3	—
Programatutako emanaldi eszenikoak	100,0	37,3	—	41,0	21,7	—
Argitaletxeen ekoizpenak	100,0	47,6	—	45,7	6,6	—
Disko ekoizpenak	100,0	74,9	—	15,2	8,2	1,7
Ikus-entzunezkoen ekoizpenak	100,0	25,2	14,6	59,6	0,5	—

63. IRUDIA

Kultur ikuskizunak
eta ekoizpenak.
Euskal Autonomia
Erkidegoa, 2019

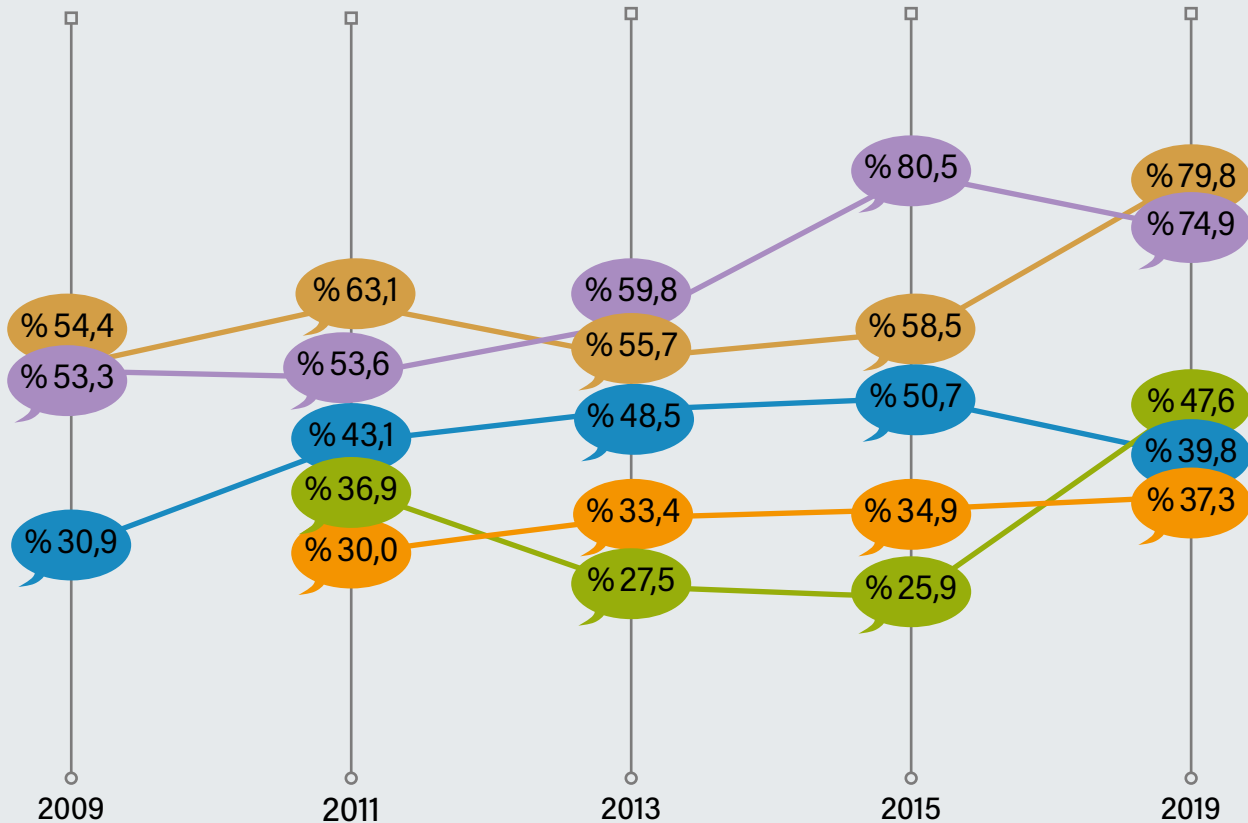


Atal honetako datuen iturriak dira:

EAEko datuak: Kulturaren Euskal Behatokia.
EAEko arteen eta kultura industrien estatistika

64. IRUDIA

Kultur ikuskizunen eta ekoizpenen
bilakaera. Euskal Autonomia
Erkidegoa, 2019



Ekoiztako
ikuskizun
eszenikoak



Programatutako
emanaldi
eszenikoak



Argialetxeen
ekoizpenak



Disko
ekoizpenak



Ikus-entzunezkoen
ekoizpenak



Oharra: ekoiztako ikuskizun eszenikoak: antzerkia eta dantza. Programatutako emanaldi eszenikoak: antzokiak eta jaialdiak. Argialetxeen ekoizpenak: argialetxeek argitaratutako ale kopurua (nobedadeak eta berrargitalpenak). Disko ekoizpenak: disko kopurua (nobedadeak eta berrargitalpenak). Ikus-entzunezkoen ekoizpenak : zinema, dokumentala, publizitatea, telebista eta espezializatu gabeak.

7.2. EUSKARAZKO ARGITALPENAK

19. TAULA

Euskarazko argitalpenak.
Euskal Herria, 2021
(absolutuak)

	Guztira
Izenburuak	1.180
Aleak	2.674.000
Batez besteko argitaraldia	2.266

Oharra: Batez besteko argitaraldia: izenburu bakoitzeko zenbat ale argitaratu den batez beste.

20. TAULA

Euskarazko argitalpenak,
lurraldeka. 2021
(absolutuak)

	Euskal Herria	EAE	Nafarroa	Iparraldea	Beste autonomia erkidego batzuk
Izenburuak	1.180	1.105	42	33	183
Aleak	2.674.000	2.624.000	28.000	22.000	145.000
Batez besteko argitaraldia	2.266	2.375	671	652	794

Oharra: Batez besteko argitaraldia: izenburu bakoitzeko zenbat ale argitaratu den batez beste.

Atal honetako datuen iturriak dira:

EAEko datuak: Kulturaren Euskal Behatokia.
EAEko arteen eta kultura industrien estatistika

21. TAULA

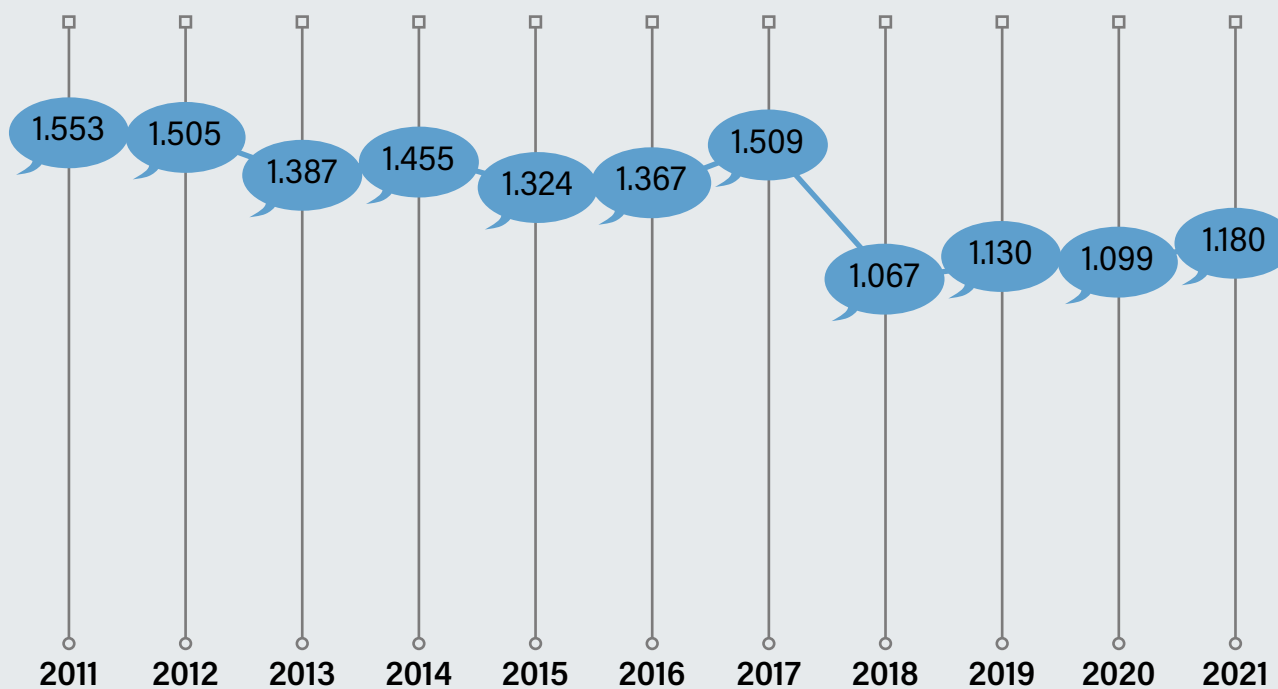
Euskarazko argitalpenen
bilakaera. Euskal Herria, 2011-2021
(absolutuak)

	2011	2012	2013	2014	2015	2016
Izenburuak	1.533	1.505	1.387	1.455	1.324	1.367
Aleak	3.087.000	3.006.000	2.585.000	2.702.000	2.489.000	2.569.430
Batez besteko argitaraldia	2.014	1.997	1.864	1.857	1.880	1.880
	2017	2018	2019	2020	2021	
Izenburuak	1.509	1.067	1.130	1.099	1.180	
Aleak	2.793.104	2.658.000	2.818.000	2.541.000	2.674.000	
Batez besteko argitaraldia	1.840	2.491	2.494	2.312	2.266	

Oharra: Batez besteko argitaraldia: izenburu bakoitzeko zenbat ale argitaratu den batez beste.

65. IRUDIA

Euskarazko izenburuen
argitalpenen bilakaera, 2011-2021
(absolutuak)




7.3. BERTSO SAIOAK

66. IRUDIA

Programatutako bertso saioak.
Euskal Herria, 2022 (absolutuak)

	Guztira
Euskal Herria	1.633
EAE	1.328
Nafarroa	207
Iparraldea	98
Araba	167
Bizkaia	466
Gipuzkoa	695
Lapurdi	66
Nafarroa Beherea	23
Zuberoa	9



Atal honetako datuen iturriak dira:

Xenpelar Dokumentazio Zentroa, *BAPATEAN bilduma*

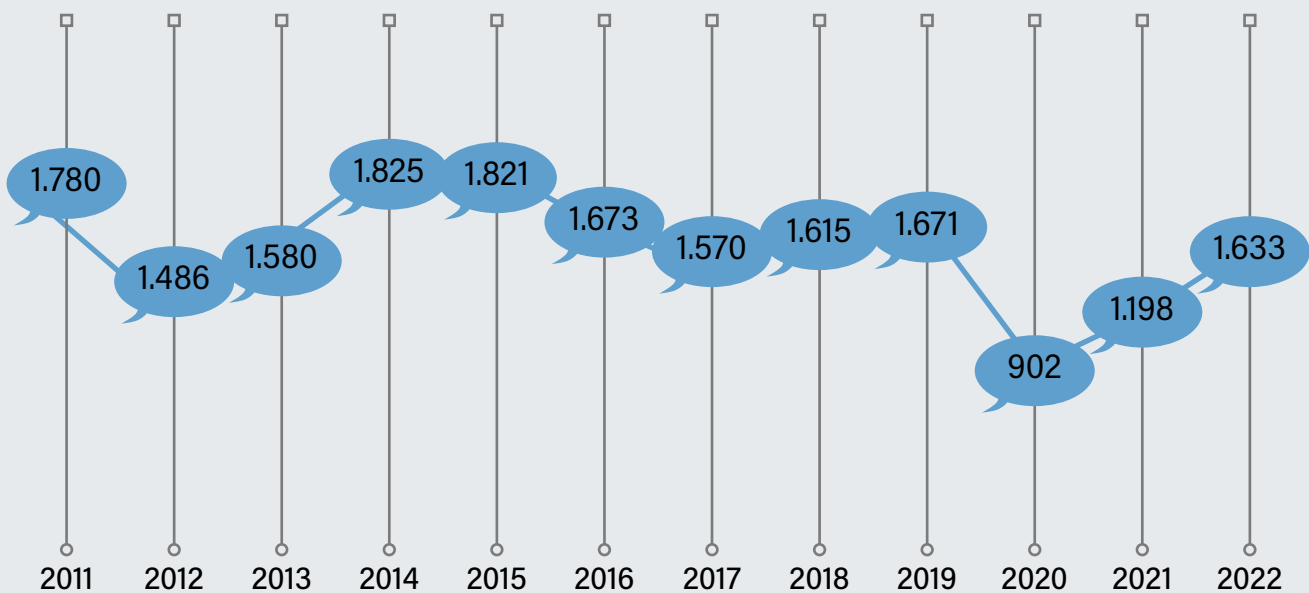
22. TAULA

Programatutako bertso saioen bilakaera, lurraldeka. Euskal Herria, 2011-2022 (absolutuak)

	2011	2012	2013	2014	2015	2016	2017	2018	2019	2020	2021	2022
Euskal Herria	1.780	1486	1.580	1825	1.821	1673	1.570	1.615	1.671	902	1.198	1.633
EAE	1.499	1219	1.306	1528	1.493	1361	1.294	1.309	1.350	735	972	1.328
Nafarroa	213	200	179	206	222	216	189	209	200	107	165	207
Iparraldea	68	67	95	91	106	96	87	97	121	60	57	98
Araba	190	184	200	195	147	143	160	160	121	98	125	167
Bizkaia	379	339	356	438	413	421	398	404	389	216	326	466
Gipuzkoa	930	696	750	895	933	797	736	745	840	421	521	695
Lapurdi	46	42	66	64	75	67	61	72	76	42	33	66
Nafarroa Beherea	15	17	23	22	25	25	20	20	37	15	17	23
Zuberoa	7	8	6	5	6	4	6	5	8	3	7	9

67. IRUDIA

Programatutako bertso saioen bilakaera. Euskal Herria, 2011-2022 (absolutuak)



7.4. HEDABIDEAK

68. IRUDIA

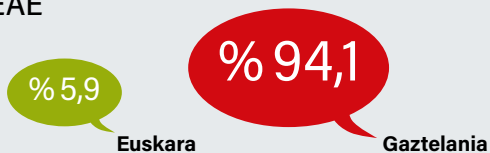
Hedabideen eguneroko kontsumoa, hizkuntzaren eta euskarriaren arabera. EAE eta Nafarroa, 2021

	EAE		ARABA		BIZKAIA		GIPIZKOA		NAFARROA	
	Euskara	Gaztelania	Euskara	Gaztelania	Euskara	Gaztelania	Euskara	Gaztelania	Euskara	Gaztelania
Telebista	5,9	94,1	2,8	97,2	3,8	96,2	10,9	89,1	3,0	97,0
Irratia	14,5	85,5	7,4	92,6	9,7	90,3	26,2	73,8	5,9	94,1
Egunkaria	13,3	86,7	4,1	96	8,7	91,3	22,4	77,7	2,2	97,8
Egunkari digitala	4,1	95,9	1,6	98,4	2,4	97,6	8,5	91,5	1,6	98,4



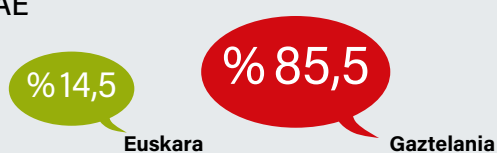
Telebista

EAE



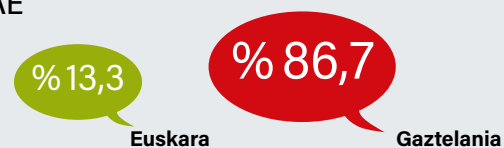
Irratia

EAE



Egunkaria

EAE



Egunkari digitala

EAE



23. TAULA

Euskarazko hedabideen eguneroko kontsumoa. EAE eta Nafarroa, 1997-2021 (%)



	1997	1999	2001	2003	2005	2007	2009	2011	2013	2015	2017	2019	2021
EAE	18,6	17,4	15,9	16,5	18,2	19	18,7	20,2	20,4	19,9	19,2	20	19,2
Araba	9,2	7,5	8,8	8,7	9,7	9,1	10	12,9	12,3	11,4	10	11,6	11
Bizkaia	15,6	13,9	11	12,5	11,5	12,9	13,3	16	15,2	14,2	14,6	16,1	13,6
Gipuzkoa	27,7	27,3	27	26,7	33,2	33,7	31,6	30,4	32,5	32,9	30,9	30,7	31,9
Nafarroa	7,5	8,2	8,9	7,4	8,2	6,8	7	8,4	7,8	7,7	8,7	10,4	8,8

Atal honetako datuen iturria da:

CIES

8.

HARREMAN INFORMALAK ETA AISIALDI ANTOLATUA




8.1. LAGUNEKIN ERABILTZEN DEN HIZKUNTZA

69. IRUDIA

Lagunekin erabiltzen den hizkuntza (≥ 16 urte). Euskal Herria, 2021 (%)

	%
Beti euskaraz	8,0
Euskaraz erdaraz baino gehiago	4,0
Euskaraz erdaraz beste	6,3
Euskaraz erdaraz baino gutxiago	10,2
Beti erdaraz	71,4
GUZTIRA	100,0

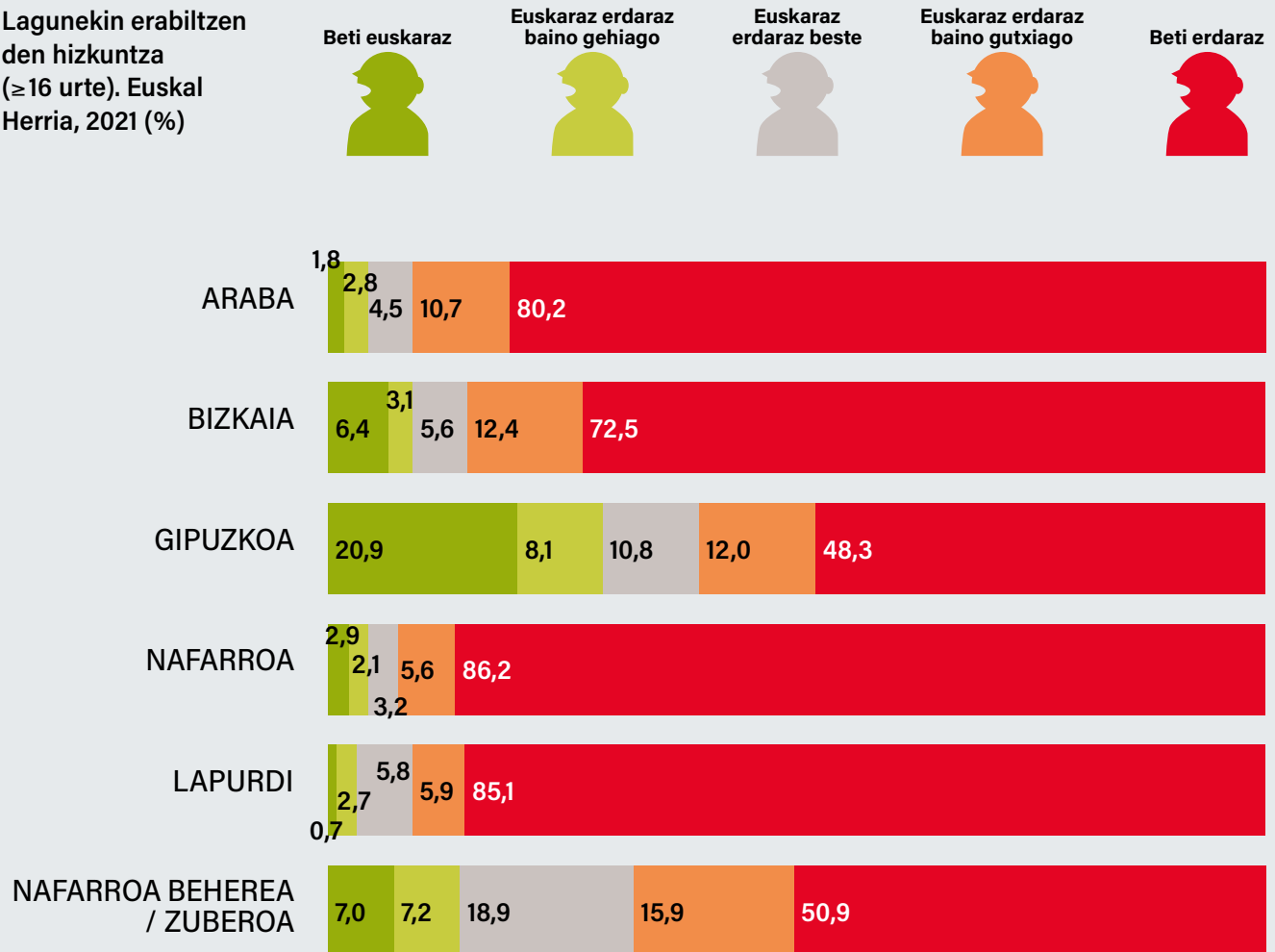


Atal honetako datuen iturria da:

Inkesta Soziolinguistikoa

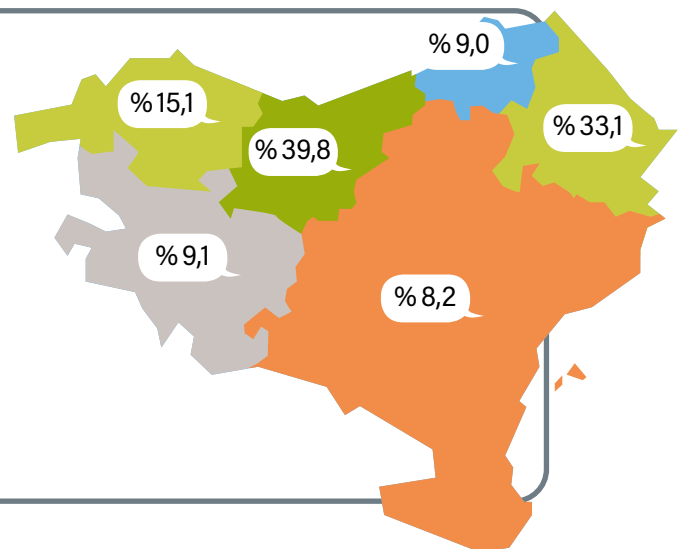
70. IRUDIA

Lagunekin erabiltzen den hizkuntza (≥ 16 urte). Euskal Herria, 2021 (%)



16. MAPA

Lagunekin euskaraz erdaraz beste edo gehiago egiten dutenak (≥ 16 urte). Euskal Herria, 2021 (%)



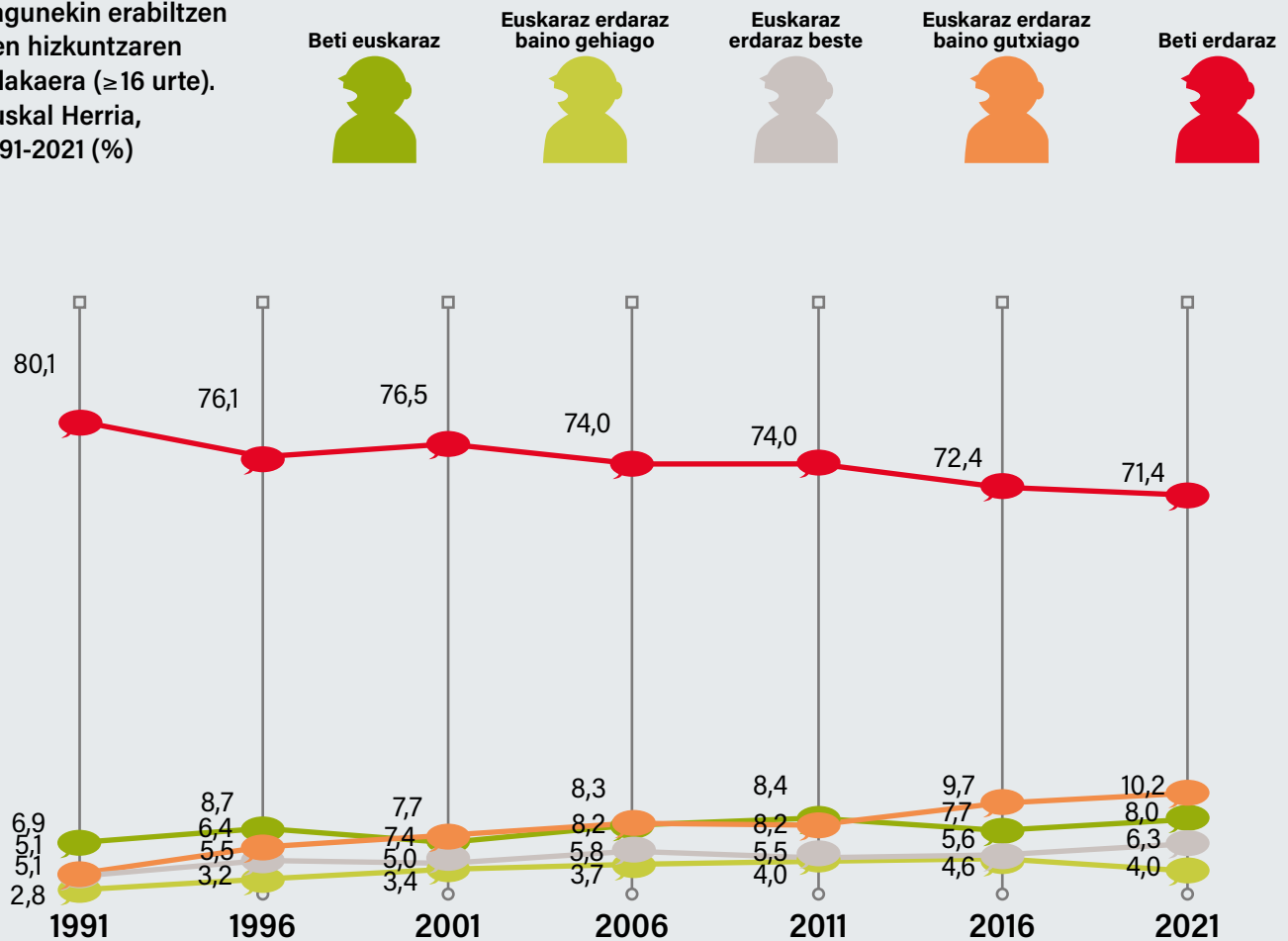
24. TAULA

Lagunekin erabiltzen den hizkuntza, sexuaren eta adinaren arabera (≥ 16 urte). Euskal Herria, 2021(%)

	Gizonezkoa	Emakumezkoa	16tik 24ra	25etik 34ra	35etik 49ra	50etik 64ra	65 edo gehiago
Beti euskaraz	8,2	7,8	10,3	11,2	8,1	5,8	7,7
Euskaraz erdaraz baino gehiago	3,8	4,1	6,9	5,0	5,0	3,0	2,3
Euskaraz erdaraz beste	6,3	6,3	11,6	7,5	6,0	6,0	4,4
Euskaraz erdaraz baino gutxiago	10,4	10,1	19,2	15,3	12,3	7,2	5,3
Beti erdaraz	71,2	71,7	51,9	61,1	68,7	78,1	80,3
Guztira	100,0	100,0	100,0	100,0	100,0	100,0	100,0

71. IRUDIA

Lagunekin erabiltzen den hizkuntzaren bilakaera (≥ 16 urte). Euskal Herria, 1991-2021 (%)



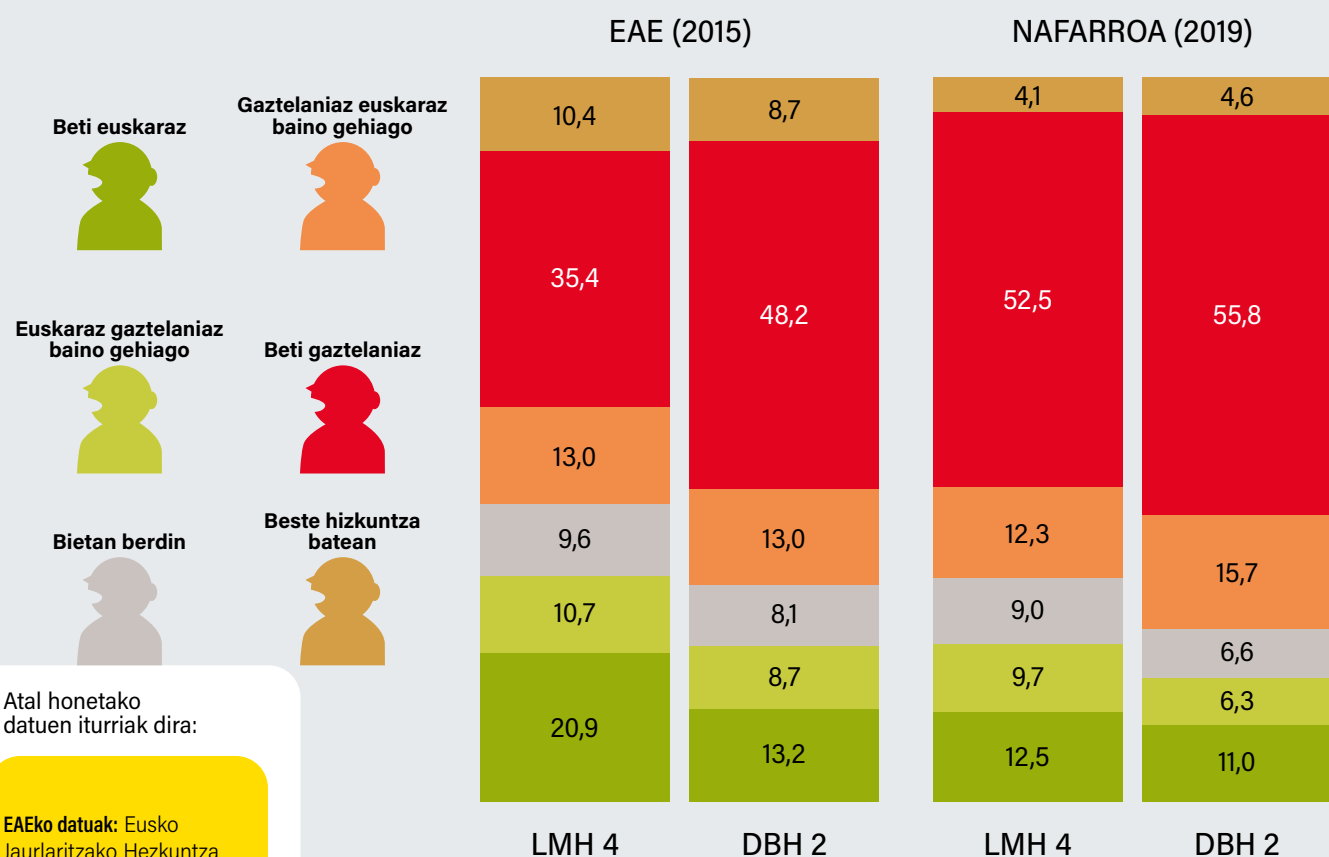
8.2. HAURREN ETA NERABEEN HIZKUNTZA-ERABILERA

8.2.1. Eskolaz kanpoko ekintzetan

72. IRUDIA

Ikasleen hizkuntza-erabilera eskolaz kanpoko ekintzetan. Euskal Autonomia Erkidegoa, 2015 / Nafarroa, 2019 (%)

	EAE (2015)		NAFARROA (2019)	
	LMH 4	DBH 2	LMH 4	DBH 2
Beti euskaraz	20,9	13,2	12,5	11,0
Euskaraz gaztelaniaz baino gehiago	10,7	8,7	9,7	6,3
Bietan berdin	9,6	8,1	9,0	6,6
Gaztelaniaz euskaraz baino gehiago	13,0	13,0	12,3	15,7
Beti gaztelaniaz	35,4	48,2	52,5	55,8
Beste hizkuntza batean	10,4	8,7	4,1	4,6
GUZTIRA	100,0	100,0	100,0	100,0



Atal honetako datuen iturriak dira:

EAEko datuak: Eusko Jaurlaritzako Hezkuntza Saila eta Soziolinguistika Klusterra. ISEI-IVEI, *ARRUE* proiektua

Nafarroako datuak: Nafarroako Gobernuko Euskarabidea, eta Soziolinguistika Klusterra. Izaskun Arrue Ikerketa

Oharra: Nafarroako datu orokorrak A ereduko eta D (+B) ereduko ikasleei dagozkienak dira. G ereduko ikasleak albo batera utzi dira, ez dutelako harremanik euskararekin eskola-giroan, ikasleriaren erdia baino zertxobait gehiago badira ere.

73. IRUDIA

Ikasleen hizkuntza-erabilera eskolaz kanpoko ekintzetan, sexuaren arabera. Euskal Autonomia Erkidegoa, 2015 / Nafarroa, 2019 (%)

Beti euskaraz



Euskaraz gaztelaniaz baino gehiago



Bietan berdin



Gaztelaniaz euskaraz baino gehiago



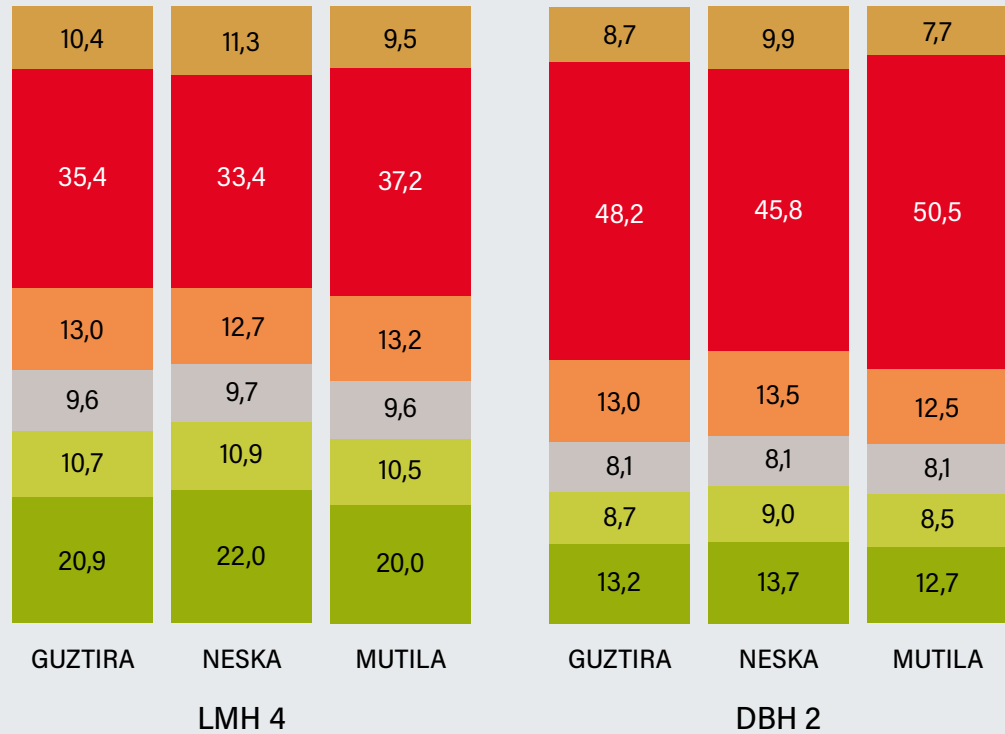
Beti gaztelaniaz



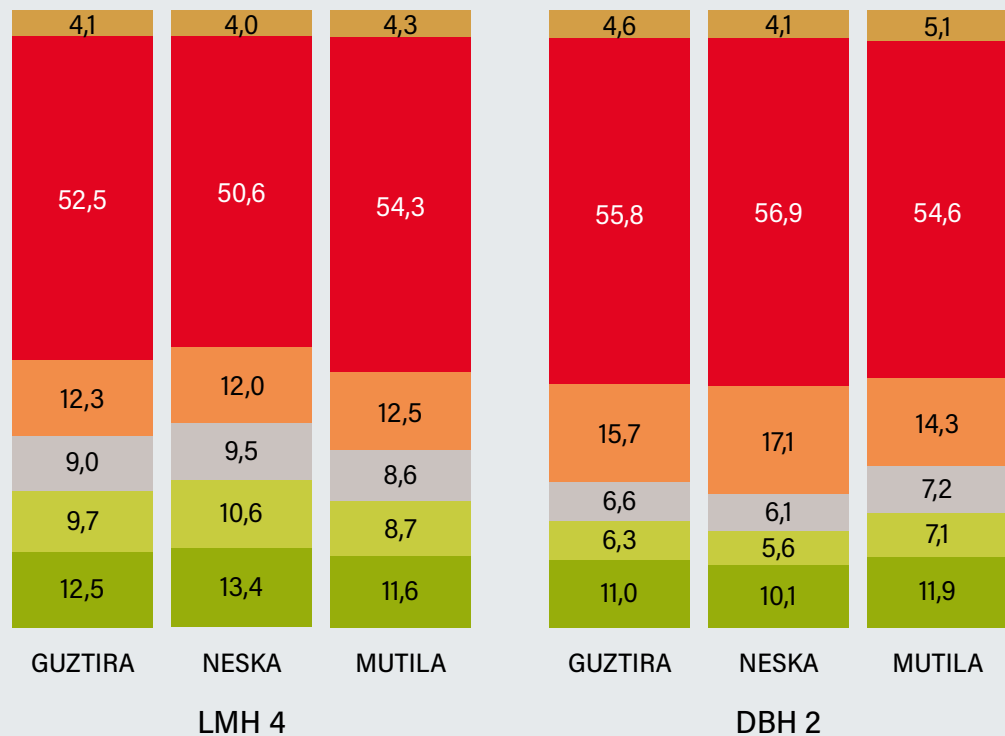
Beste hizkuntza batean



EAE (2015)



NAFARROA (2019)



8.2.2. Ikasleek ikaskideekin jolaslekuan

25. TAULA

Ikasleen hizkuntza-erabilera ikaskideekin jolaslekuan. Euskal Autonomia Erkidegoa eta Nafarroa, 2019 (%)

	EAE (2019)		NAFARROA (2019)	
	LMH 4	DBH 2	LMH 4	DBH 2
Beti euskaraz	17,5	9,3	12,9	10,1
Euskaraz gaztelaniaz baino gehiago	13,2	5,9	10,6	4,8
Bietan berdin	12,1	5,0	6,4	4,0
Gaztelaniaz euskaraz baino gehiago	19,5	16,3	17,2	20,9
Beti gaztelaniaz	37,1	63	52,5	59,8
Beste hizkuntza batean	0,8	0,5	0,3	0,4
GUZTIRA	100,0	100,0	100,0	100,0

Atal honetako datuen iturriak dira:

EAEko datuak: Eusko Jaurlaritzako Hezkuntza Saila eta Soziolinguistika Klusterra. ISEI-IVEI, *ARRUE* proiektua

Nafarroako datuak: Nafarroako Gobernuko Euskarabidea, eta Soziolinguistika Klusterra. Izaskun Arrue Ikerketa

74. IRUDIA

Ikasleen hizkuntza-erabilera ikaskideekin jolaslekuan, sexuaren arabera. Euskal Autonomia Erkidegoa eta Nafarroa, 2019 (%)

Beti euskaraz



Euskaraz gaztelaniaz baino gehiago



Bietan berdin



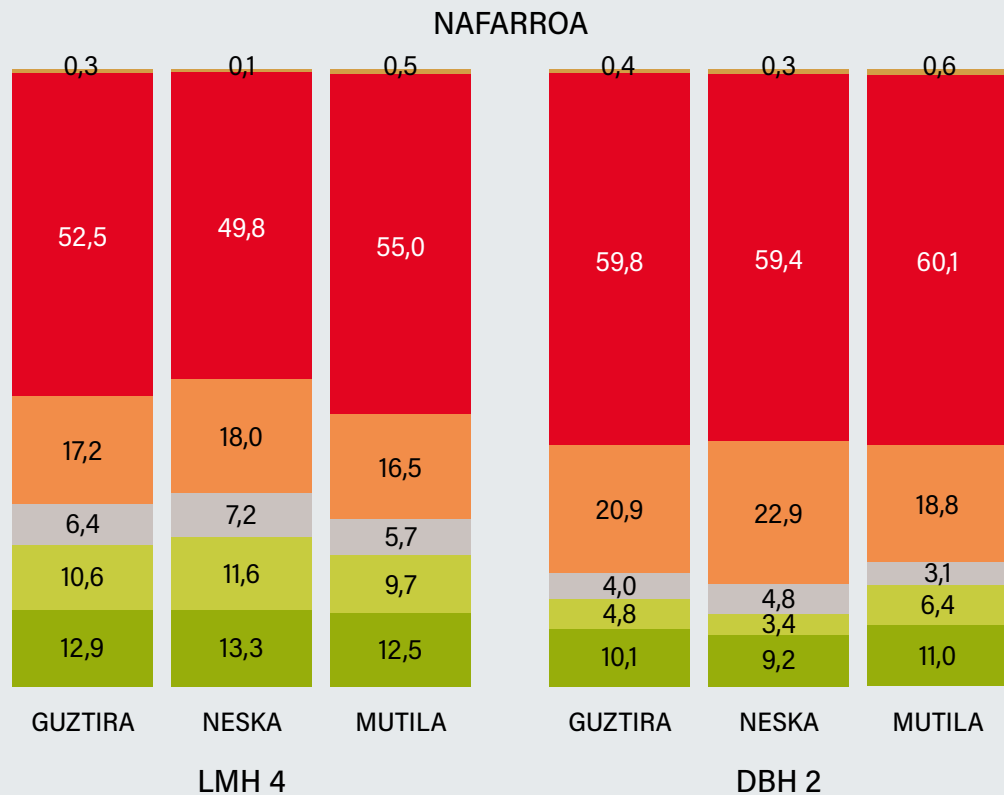
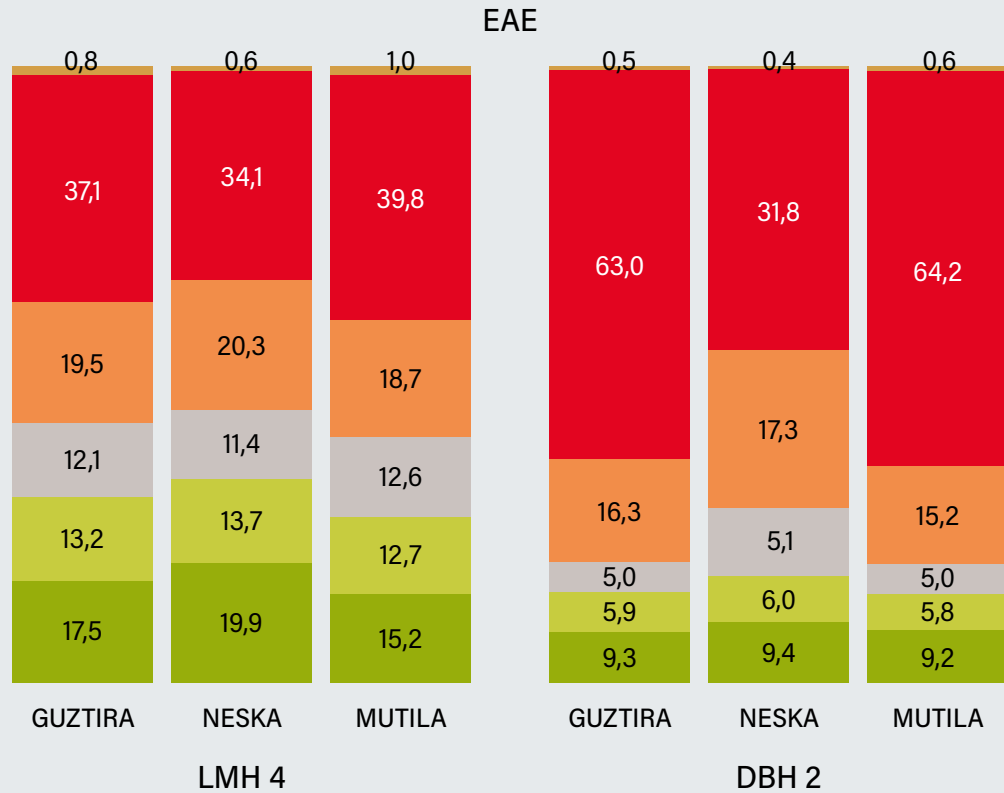
Gaztelaniaz euskaraz baino gehiago



Beti gaztelaniaz



Beste hizkuntza batean

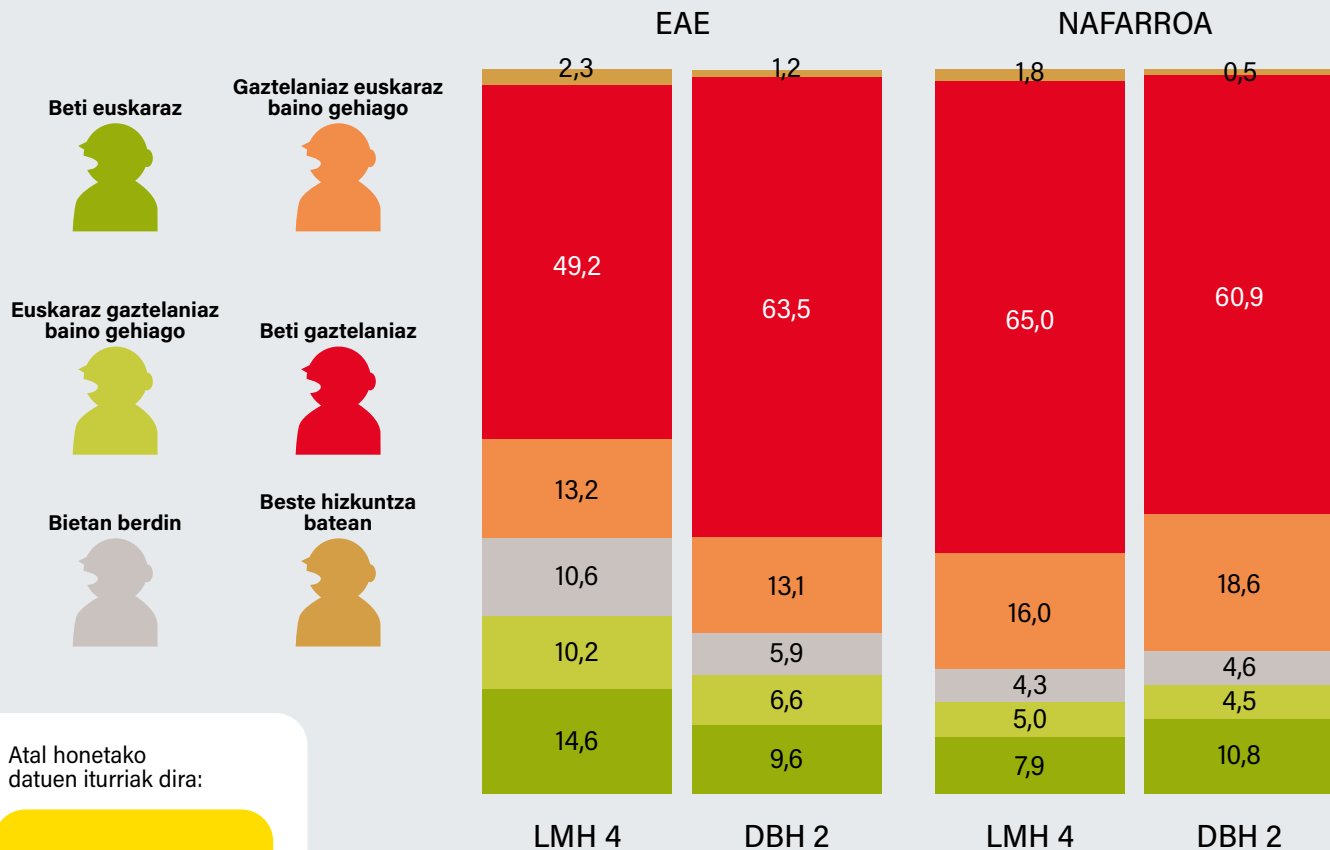


8.2.3. Ikasleek lagunekin kalean

75. IRUDIA

Ikasleen hizkuntza-erabilera lagunekin kalean. Euskal Autonomia Erkidegoa eta Nafarroa, 2019 (%)

	EAE		NAFARROA	
	LMH 4	DBH 2	LMH 4	DBH 2
Beti euskaraz	14,6	9,8	7,9	10,8
Euskaraz gaztelaniaz baino gehiago	10,2	6,6	5	4,5
Bietan berdin	10,6	5,9	4,3	4,6
Gaztelaniaz euskaraz baino gehiago	13,2	13,1	16	18,6
Beti gaztelaniaz	49,2	63,5	65	60,9
Beste hizkuntza batean	2,3	1,2	1,8	0,5
GUZTIRA	100,0	100,0	100,0	100,0



Atal honetako datuen iturriak dira:

EAEko datuak: Eusko Jaurlaritzako Hezkuntza Saila eta Soziolinguistika Klusterra. ISEI-IVEI, *ARRUE* proiektua

Nafarroako datuak: Nafarroako Gobernuako Euskarabidea, eta Soziolinguistika Klusterra. Izaskun Arrue Ikerketa

Oharra: Nafarroako datu orokorrak A ereduko eta D (+B) ereduko ikasleei dagozkienak dira. G ereduko ikasleak albo batera utzi dira, ez dutelako harremanik euskararekin eskola-giroan, ikasleriaren erdia baino zertxobait gehiago badira ere.

76. IRUDIA

Ikasleen hizkuntza-erabilera lagunekin kalean, sexuaren arabera. Euskal Autonomia Erkidegoa eta Nafarroa, 2019 (%)

Beti euskaraz



Euskaraz gaztelaniaz baino gehiago



Bietan berdin



Gaztelaniaz euskaraz baino gehiago



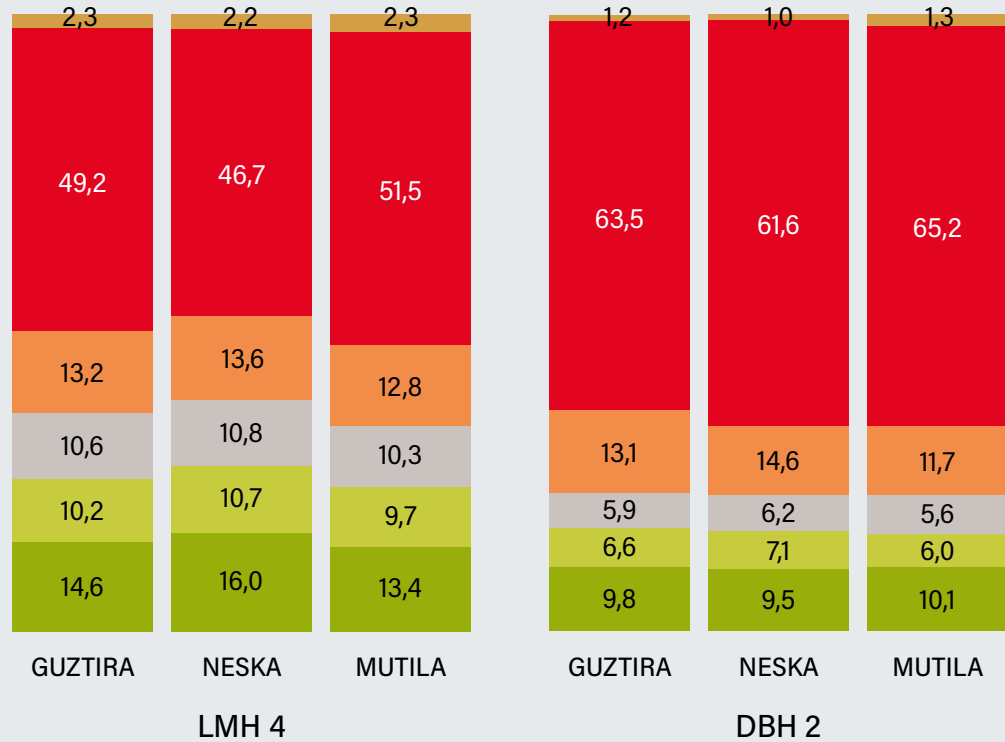
Beti gaztelaniaz



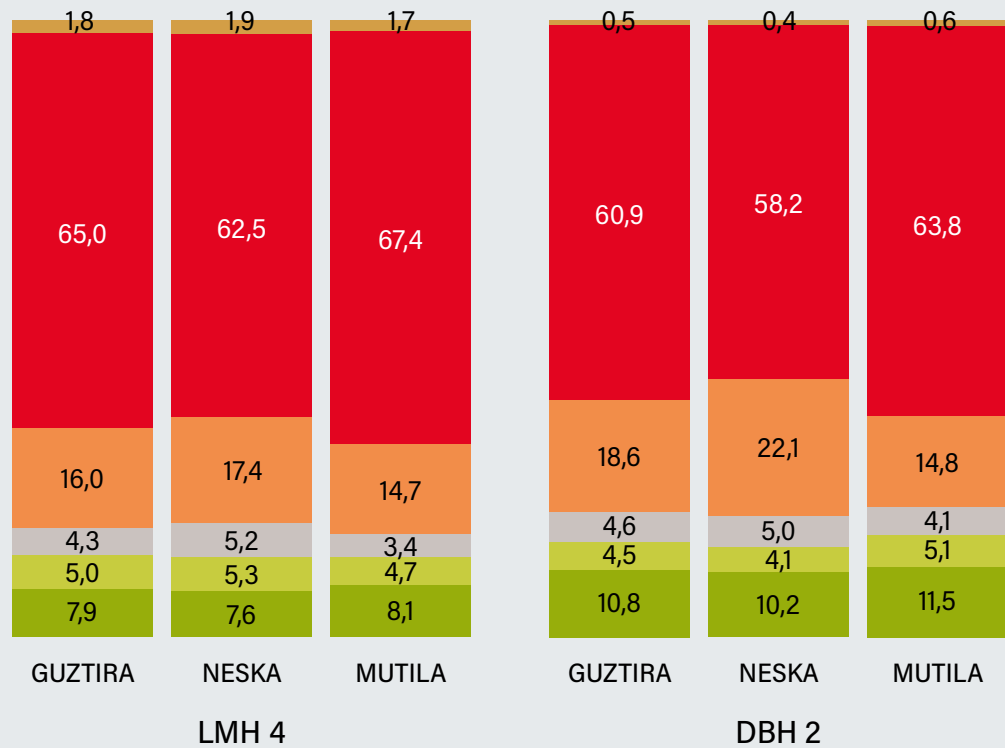
Beste hizkuntza batean



EAE



NAFARROA



9.

INGURUNE DIGITALA




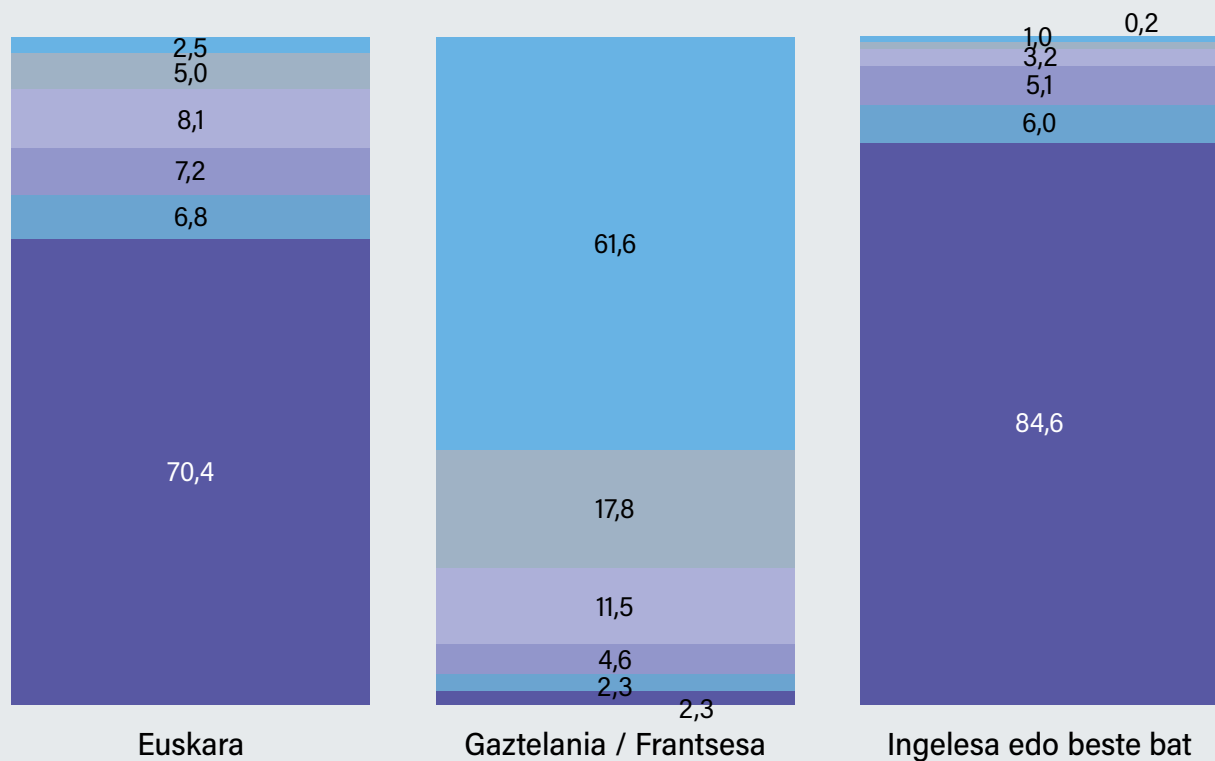
9.1. HIZKUNTZEN ERABILERA SARE SOZIALETAN

77. IRUDIA

Hizkuntzen erabilera sare sozialetan (≥ 16 urte). Euskal Herria, 2021 (%)

	Euskara	Gaztelania/ Frantsesa	Ingelesa edo beste bat
% 0	70,4	2,3	84,6
% 10	6,8	2,3	6,0
% 25	7,2	4,6	5,1
% 50	8,1	11,5	3,2
% 75	5,0	17,8	1,0
% 100	2,5	61,6	0,2

Oharra: Gaztelania / frantsesa jartzen duenean, EAEn eta Nafarroan gaztelania da eta Iparraldean frantsesa.



Atal honetako datuen iturria da:

Inkesta Soziolinguistikoa

26. TAULA



Hizkuntzen erabilera sare sozialetan, lurraldeka (≥ 16 urte). Euskal Herria, 2021 (%)

		Euskal Herria	EAE	Nafarroa	Iparraldea
Euskara	% 0	70,4	64,7	83,8	85,8
	% 10	6,8	7,7	5,3	3,3
	% 25	7,2	8,2	4,7	5,3
	% 50	8,1	9,9	3,6	4,3
	% 75	5,0	6,3	2,2	1,1
	% 100	2,5	3,3	0,4	0,2
Gaztelania / Frantsesa	% 0	2,3	3,0	0,2	0,8
	% 10	2,3	2,9	1,0	0,7
	% 25	4,6	5,4	2,5	2,4
	% 50	11,5	12,3	8,1	12,6
	% 75	17,8	17,8	18,3	17,0
	% 100	61,6	58,5	69,9	66,6
Ingelesa edo beste bat	% 0	84,6	86,6	80,6	76,8
	% 10	6,0	5,5	7,6	6,1
	% 25	5,1	4,4	6,8	6,7
	% 50	3,2	2,3	4,1	8,3
	% 75	1,0	1,0	0,9	1,5
	% 100	0,2	0,2	0,0	0,6

Oharra: Gaztelania / frantsesa jartzen duenean, EAEn eta Nafarroan gaztelania da eta Iparraldean frantsesa.

78. IRUDIA

Euskararen erabilera sare sozialetan, lurraldeka (≥ 16 urte). Euskal Herria, 2021 (%)



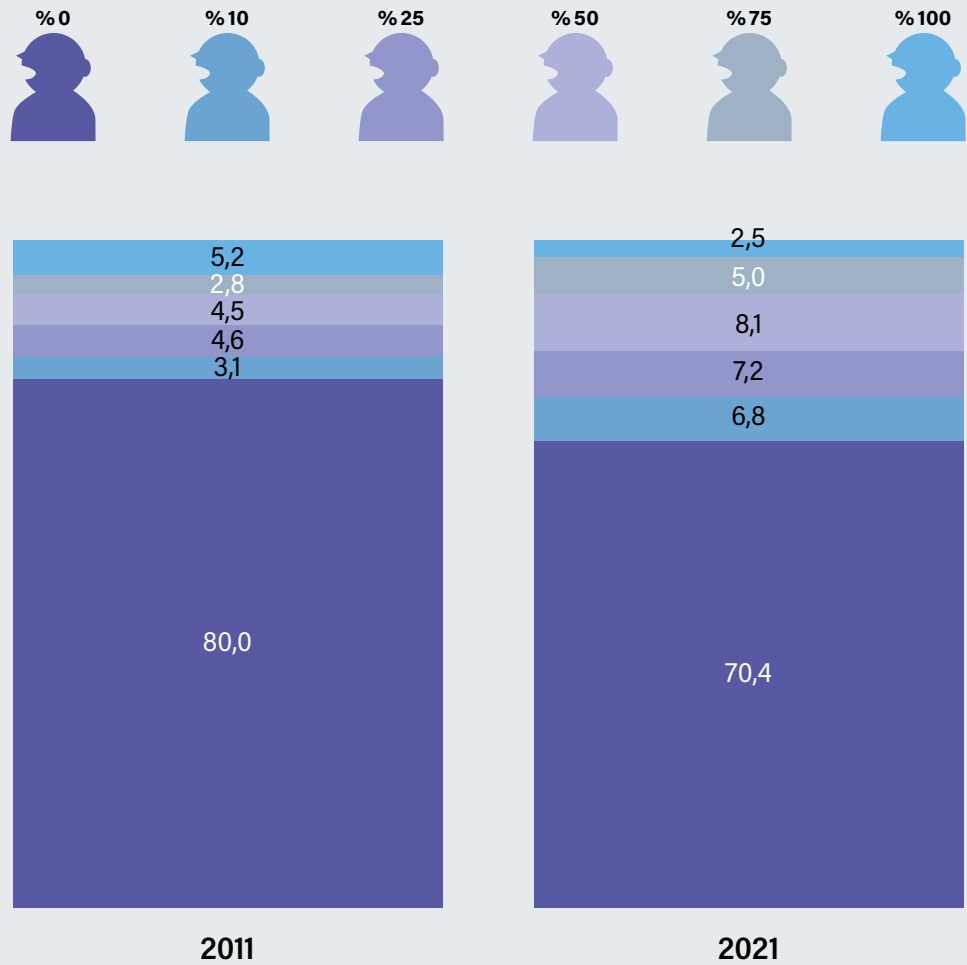
27. TAULA

Euskararen erabilera sare sozialetan, adinaren arabera (≥ 16 urte).
Euskal Herria, 2021 (%)

	Guztira	16-24	25-34	35-49	50-64	65 edo gehiago
% 0	70,4	53,9	59,8	68,6	77,4	81,8
% 10	6,8	11,8	8,1	7,0	5,6	4,0
% 25	7,2	12,6	10,4	7,4	5,4	3,7
% 50	8,1	10,8	12,2	9,0	5,9	5,1
% 75	5,0	7,3	7,0	5,4	3,9	3,0
% 100	2,5	3,5	2,5	2,6	1,8	2,4

79. IRUDIA

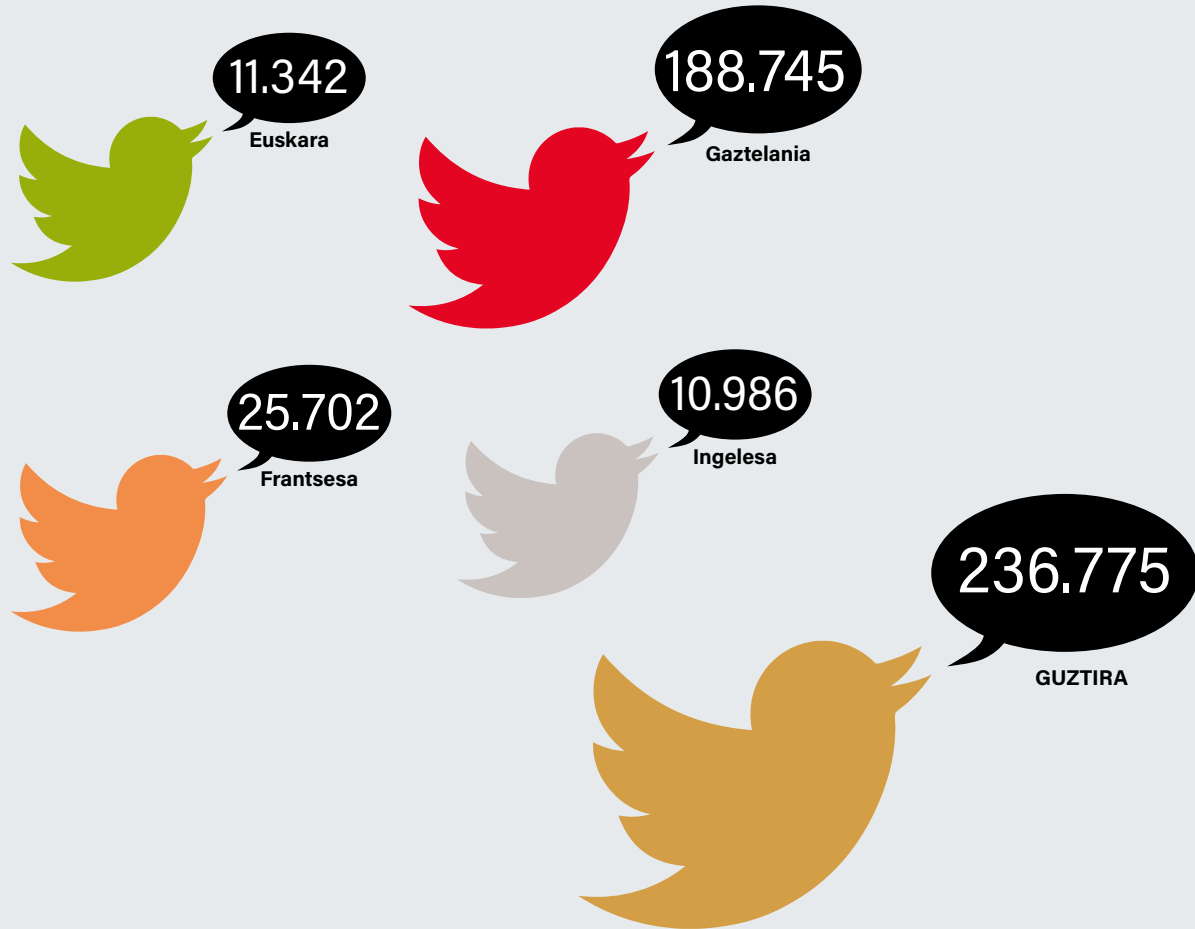
Euskararen erabileraren bilakaera sare sozialetan (≥ 16 urte). Euskal Herria, 2011-2021 (%)



9.2. TWITTER

80. IRUDIA

Hizkuntzen erabilera Twitterren
(txio kopurua), 2020




Atal honetako
datuen iturria da:

Elhuyar

9.3. WIKIPEDIA

81. IRUDIA

Wikipediaren erabiltzaileak hizkuntzaren arabera (bisitak milioika), 2020-2023



Atal honetako datuen iturria da:

Wikipedia

28. TAULA

Wikipediako funtsezko 10.000 artikuluen betetze-maila, hizkuntzaren eta tamainaren arabera. 2020-2023

	EUSKARA		GAZTELANIA		INGELESA		FRANTSESA		KATALANA	
	2020	2023	2020	2023	2020	2023	2020	2023	2020	2023
GUZTIRA	8.600	9.942	9.897	9.944	9.976	9.969	9.868	9.870	9.862	9.978
>16k	1.121	2.140	5.522	8.350	8.819	8.982	6.283	6.543	3.565	5.882
8k-16k	1.105	1.931	2.135	1.485	798	666	1.824	1.750	1.958	1.711
>8k	6.374	5.871	2.240	109	359	321	1.761	1.577	4.339	2.385

	GALEGOA		GALESA		OKZITANIERA		BRETOIA		ESTONIERA	
	2020	2023	2020	2023	2020	2023	2020	2023	2020	2023
GUZTIRA	8.668	8.792	4.416	5.565	5.490	5.846	4.626	4.716	8.092	8.221
>16k	1.694	1.930	116	273	726	890	165	186	810	893
8k-16k	1.882	1.783	299	323	514	612	329	348	1.088	1.185
>8k	5.092	5.079	4.001	4.969	4.250	4.344	4.132	4.182	6.194	6.143

	SUOMIERA		KORSIKERA		FRISIERA		IRLANDERA	
	2020	2023	2020	2023	2020	2023	2020	2023
GUZTIRA	9.286	9.441	1.011	1.178	3.629	3.774	5.536	5.686
>16k	2.046	2.292	37	48	213	243	138	144
8k-16k	2.070	2.444	40	43	360	391	214	1223
>8k	5.170	4.705	934	1.087	3.056	3.140	5.184	5.351



Oharra: Wikipedia bakoitzak izan beharko lituzkeen 10.000 artikulurik garrantzitsuenen artean zenbat dauden osatuta neurtzen du adierazle honek. Guztira, 14 hizkuntzako Wikipediak aztertu dira. Horrez gain, artikuluko bakoitzaren tamaina ere neurtzen da, garrantzitsua baita artikuluen sakonera. Zenbat eta artikuluko luzeagoak izan, orduan eta osatuagoa egongo da Wikipedia bakoitza. Helburua da hizkuntza bakoitzeko Wikipedia bakoitzak osatuta izatea 10.000 artikulurik garrantzitsuenak, eta artikuluko horiek luzera handikoak izatea (16.000 karaktere baino handiagoak).

Atal honetako datuen iturria da:

Wikipedia

29. TAULA

Hizkuntzen sailkapena, Wikipediako funtsezko
10.000 artikuluen arabera. 2023ko azaroa

		Falta direnak	Motzak (<8K)	Ertainak (8-16K)	Luzeak (>16K)	Guztira	Puntuazioa
1	Serbiera	0	0	0	10.000	10.000	100,00
2	Ingelesa	3	222	691	9.084	10.000	97,3
3	Gaztelania	20	63	1.789	8.128	10.000	95,01
4	Txinera	113	1.657	1.675	6.555	10.000	86,40
5	Frantsesa	94	1.816	1.888	6.202	10.000	85,26
6	Japoniera	244	1.546	1.976	6.234	10.000	84,89
7	Errusiera	17	1.818	2.423	5.742	10.000	84,68
8	Alemana	288	1.696	2.130	5.886	10.000	83,31
9	Katalana	0	2.496	1.812	5.692	10.000	82,99
10	Italiera	363	2.724	2.292	4.621	10.000	77,02
11	Arabiera	1	3.639	2.349	4.011	10.000	75,92
12	Ukraniera	45	3.730	2.591	3.634	10.000	74,42
13	Portugesas	354	3.684	2.124	3.838	10.000	72,73
14	Koreera	391	4.776	2.046	2.787	10.000	67,09
15	Hebreera	865	3.658	2.478	2.999	10.000	66,86
16	Txekiera	499	4.457	2.348	2.696	10.000	66,86
17	Poloniera	492	4.621	2.329	2.558	10.000	66,15
18	Persiera	274	5.549	1.981	2.196	10.000	64,56
19	Euskara	0	6.308	1.567	2.125	10.000	64,54
20	Vietnamera	762	4.781	1.859	2.598	10.000	63,83
21	Nederlandera	416	5.345	2.286	1.953	10.000	63,40
22	Asturiera	821	4.822	1.849	2.508	10.000	63,06
23	Suomiera	536	5.271	2.091	2.102	10.000	63,06
24	Turkiera	479	5.593	1.799	2.129	10.000	62,75
25	Suediera	550	5.588	1.991	1.871	10.000	61,58
26	Indonesiera	834	5.676	1.557	1.933	10.000	59,39
27	Hungariera	1.654	4.060	2.018	2.268	10.000	58,12
28	Norvegiera (Bokmala)	962	5.640	1.682	1.716	10.000	57,98
29	Galegoa	1.183	5.255	1.719	1.843	10.000	57,60
30	Bulgariera	1.178	5.601	1.543	1.678	10.000	56,36
31	Greziera	1.865	4.668	1.528	1.939	10.000	54,19
32	Errumaniera	1.516	5.515	1.413	1.556	10.000	53,73
33	Esperantoa	1.164	6.438	1.045	1.353	10.000	53,56
34	Kroaziera	1.451	5.726	1.545	1.278	10.000	53,00
35	Serbokroaziera	1.959	5.115	1.484	1.442	10.000	51,12
36	Daniera	1.543	6.174	1.140	1.143	10.000	50,85
37	Armeniera	2.088	5.180	1.228	1.504	10.000	50,15
38	Simple English	1.240	7.089	1.097	574	10.000	49,41
39	Kantonera	1.229	7.521	557	693	10.000	48,71
40	Esloveniera	2.532	4.487	1.465	1.516	10.000	48,58
41	Estoniera	1.767	6.235	1.150	848	10.000	48,28
42	Thailandera	2.684	4.751	1.282	1.283	10.000	46,20
43	Eslovakiera	2.375	5.428	1.280	917	10.000	45,91
44	Azerbaijanera	2.462	5.334	1.206	998	10.000	45,70
45	Lituaniera	2.083	6.287	1.047	583	10.000	45,12
46	Mazedoniera	3.370	3.941	1.145	1.544	10.000	43,73
47	Bielorrusiera	2.385	6.220	610	785	10.000	43,52
48	Latina	2.444	5.849	1.177	530	10.000	43,37
49	Malaysiera	2.790	5.231	1.171	808	10.000	43,02
50	Bengalera	3.500	3.766	1.353	1.381	10.000	42,79

30. TAULA

Hizkuntzen sailkapena Wikipediako funtsezko 10.000 artikuluen arabera. 2021-2023

	2021		2022		2023	
	Postua	Puntuazioa	Postua	Puntuazioa	Postua	Puntuazioa
Ingelesa	1	96.56	2	96.87	2	97.13
Gaztelania	8	80.67	3	88.52	3	95.01
Frantsesa	2	83.83	5	84.65	5	84.89
Katalana	13	70.47	9	76.48	9	82.99
Euskara	33	51.08	25	59.93	19	64.54
Suomiera	22	61.26	22	62.27	23	63.06
Galegoa	27	55.75	29	56.98	29	57.60
Estoniera	39	47.02	39	47.72	41	48.28



Oharra: Wikipediak osatutako hizkuntza sailkapena neurtzen da. Sailkapen hau egiteko, hizkuntza bakoitzari puntuazio bat egozten zaio, hizkuntza horretako Wikipediak osatutakoa artikuluen kopuruaren arabera. Neurtu egiten da ea Wikipediako funtsezko 10.000 artikuluen artean zenbat dituen osatuta Wikipedia bakoitzak, eta zein tamainakoak diren osatuta dauzkan artikuluen horiek. Zenbat eta artikuluen gehiago izan sortuta eta zenbat eta luzera handiagoak, orduan eta puntuazio altuagoa izango du Wikipedia bakoitzak.

Atal honetako datuen iturria da:

Wikipedia



ADIERAZLE SOZIODEMOGRAFIKOAK

10.

BIZTANLERIA



10.1. BIZTANLERIAREN EGITURA

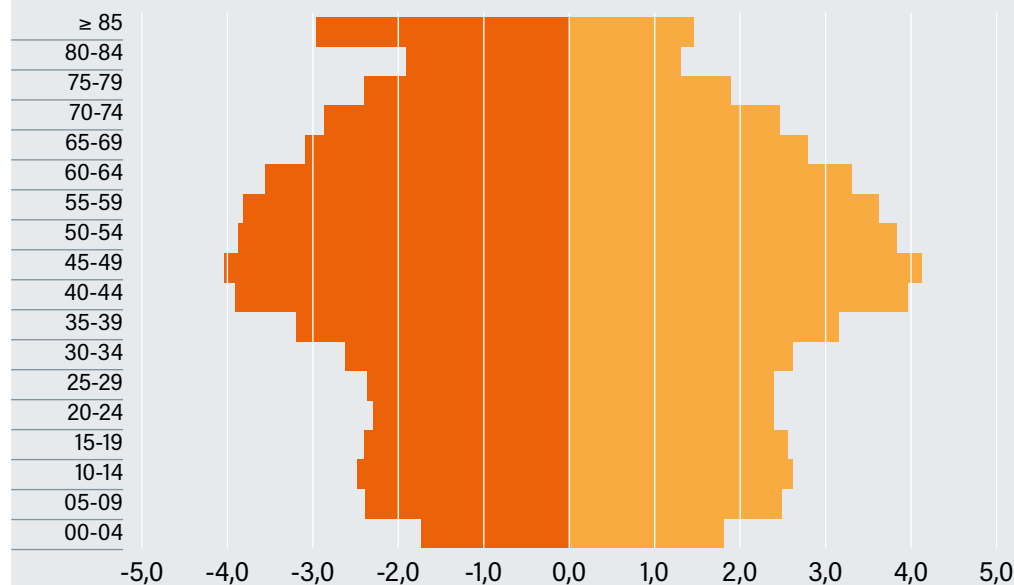
31. TAULA

Biztanleria adinaren eta sexuaren arabera. Euskal Herria, 2020

	Guztira	Emakumezkoa	Gizonezkoa
00-04	111.380	54.565	56.815
05-09	153.096	74.500	78.596
10-14	161.107	78.378	82.729
15-19	155.851	75.217	80.634
20-24	147.156	71.652	75.504
25-29	149.296	73.737	75.559
30-34	164.947	82.378	82.569
35-39	200.479	100.383	100.096
40-44	248.256	122.890	125.366
45-49	256.996	126.699	130.297
50-54	243.675	121.520	122.155
55-59	234.430	119.767	114.663
60-64	215.492	111.252	104.240
65-69	185.220	97.101	88.119
70-74	168.128	90.008	78.120
75-79	134.882	74.931	59.951
80-84	101.230	60.038	41.192
85 edo gehiago	138.533	93.412	45.121
Guztira	3.170.156	1.628.429	1.541.727

82. IRUDIA

Adin piramidea. Euskal Herria, 2020



Emakumezkoa



Gizonezkoa



Atal honetako datuen iturriak dira:

EAEko datuak: EUSTAT (udal errollda)

Nafarroako datuak: INE (udal errollda)

Iparaldeko datuak: INSEE (Biztanleriaren Zentsua)

83. IRUDIA

Adin piramidearen bilakaera,
2013-2020

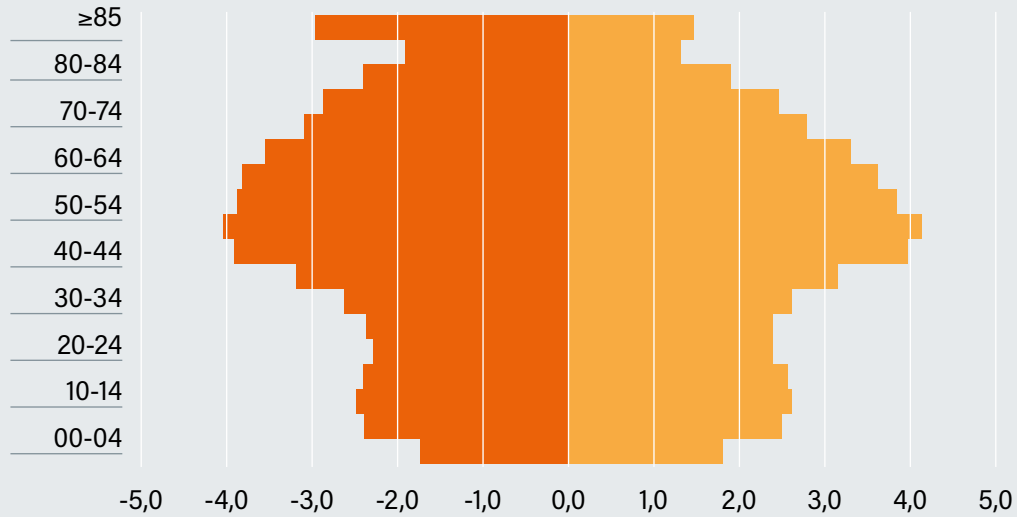
Emakumezkoa



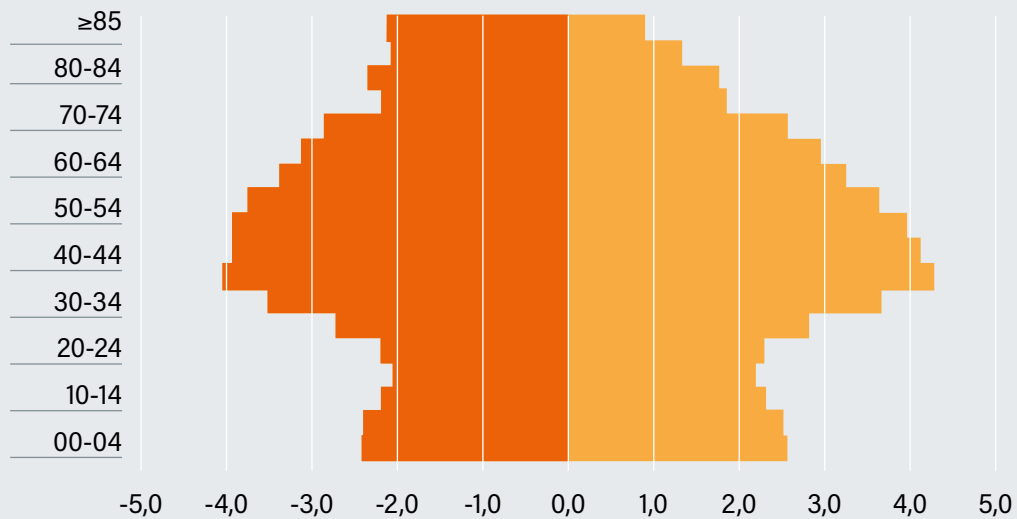
Gizonezkoa



2020



2013




10.2. JAIOTZAK ETA HERIOTZAK

10.2.1. Jaiotzak, heriotzak eta hazkunde begetatiboa

84. IRUDIA

Jaiotzak, heriotzak eta hazkunde begetatiboa.
Euskal Herria, 2021

	Euskal Herria
Jaiotzak	22.164
Heriotzak	32.506
Hazkunde begetatiboa	-10.342



32. TAULA

Jaiotzak, heriotzak eta hazkunde begetatiboa.
Lurraldeak, 2021

	Araba	Bizkaia	Gipuzkoa	Nafarroa	Lapurdi	Nafarroa Beherea	Zuberoa
Jaiotzak	2.368	6.957	4.932	5.113	2.388	292	114
Heriotzak	2.970	12.486	7.617	5.771	3.006	449	207
Hazkunde begetatiboa	-602	-5.529	-2.685	-658	-618	-157	-93

Jatorrizko iturriak dira:

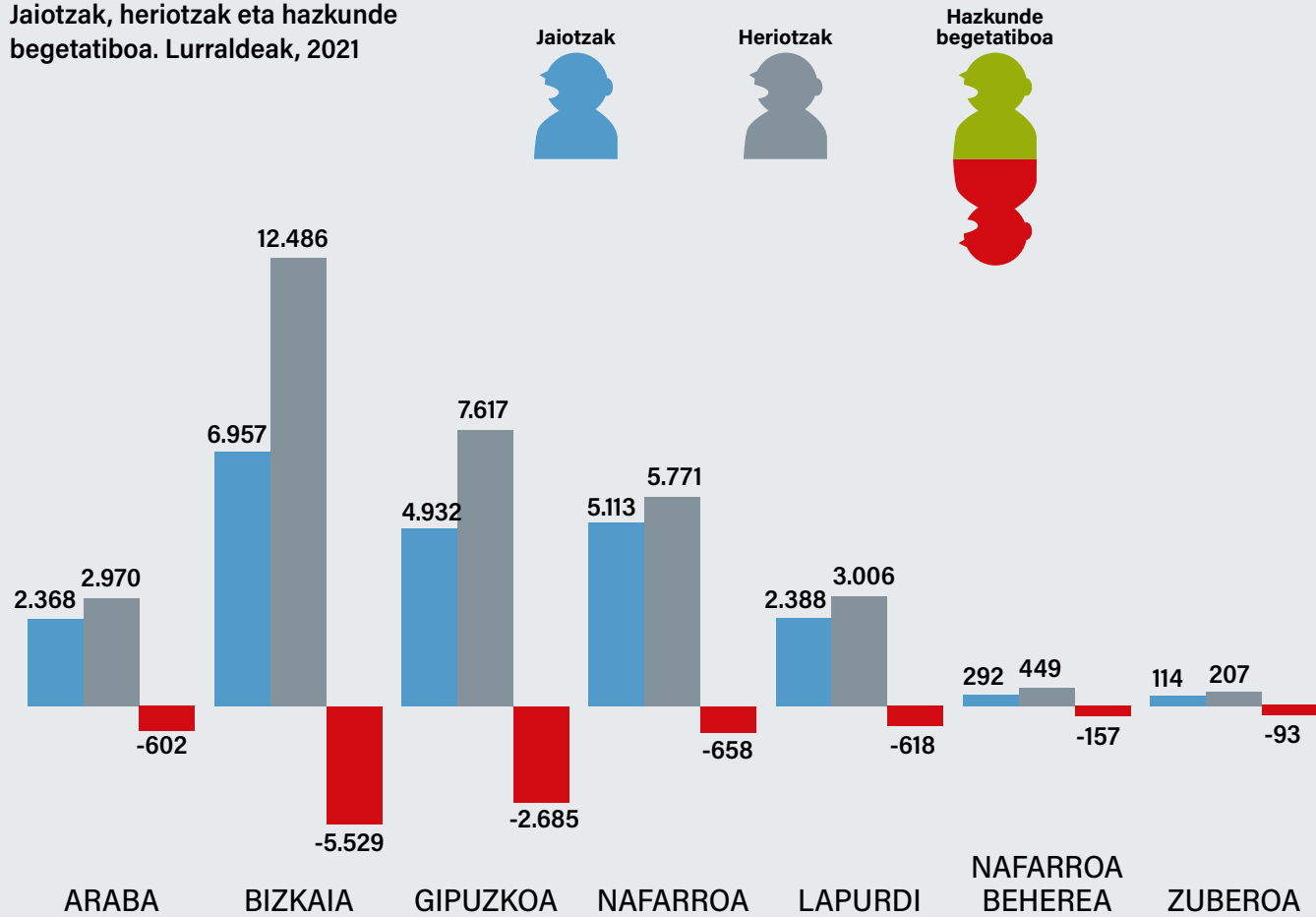
EAEko datuak: EUSTAT

Nafarroako datuak: INE

Iparraldeko datuak: INSEE

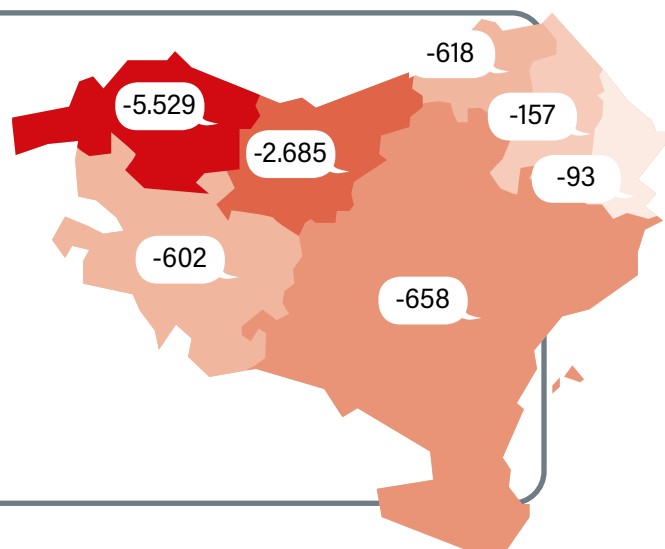
85. IRUDIA

Jaiotzak, heriotzak eta hazkunde begetatiboa. Lurraldeak, 2021



17. MAPA

Hazkunde begetatiboa, lurraldeka. Euskal Herria, 2021



86. IRUDIA

Jaiotzen, heriotzen eta hazkunde begetatiboaren bilakaera. Euskal Herria, 2000-2021

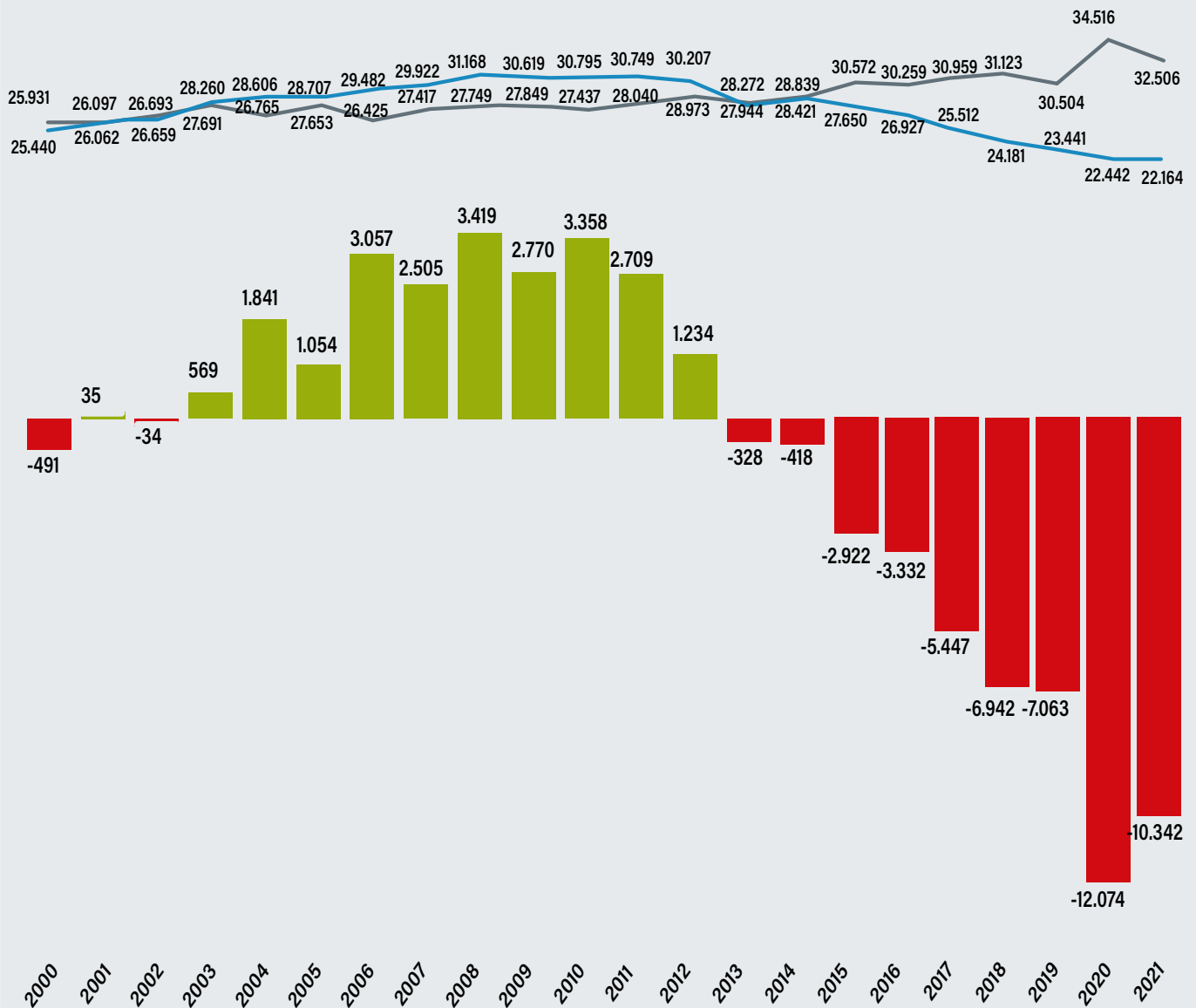
Jaiotzak



Heriotzak



Hazkunde begetatiboa




10.2.2. Jaiotza eta heriotza tasak

87. IRUDIA

Jaiotza eta heriotza tasak.
Euskal Herria, 2021 (%)

	%
Jaiotzak	7,0
Heriotzak	10,3



Oharra: Jaiotza-tasa: Jaiotza kopurua mila biztanleko.
Heriotza-tasa: Heriotza kopurua mila biztanleko.

Jatorrizko iturriak dira:

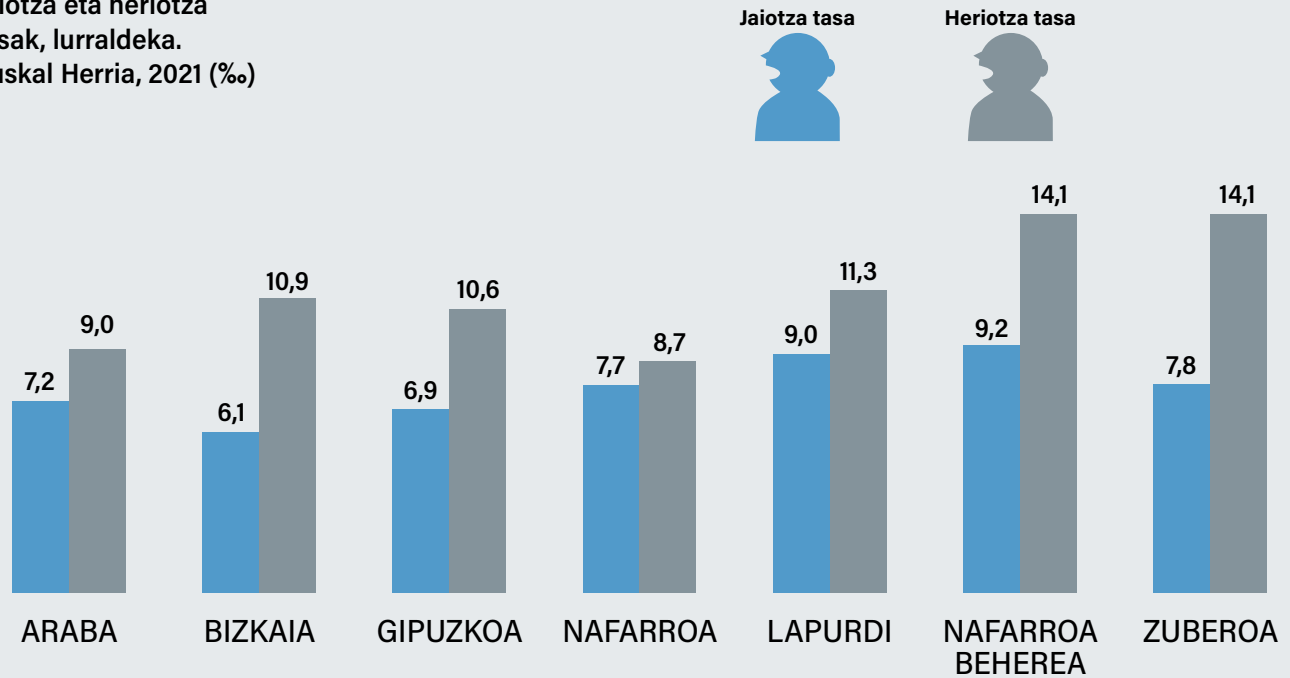
EAEko datuak: EUSTAT

Nafarroako datuak: INE

Iparraldeko datuak: INSEE

88. IRUDIA

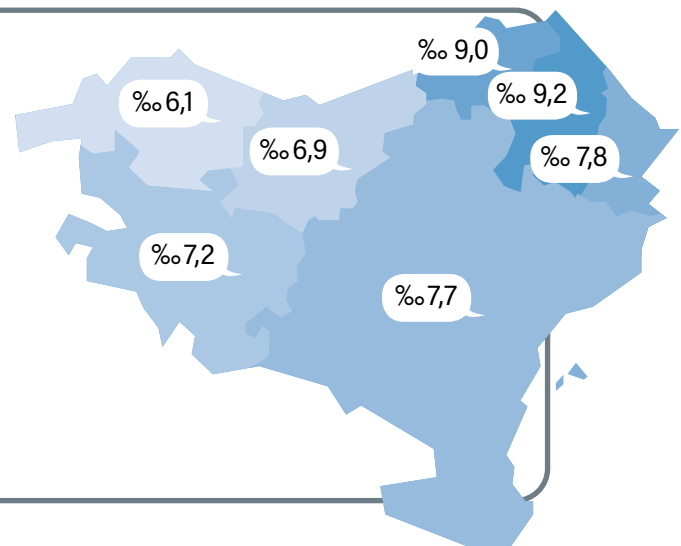
Jaiotza eta heriotza
tasak, lurraldeka.
Euskal Herria, 2021 (‰)



Oharra: Jaiotza-tasa: Jaiotza kopurua mila biztanleko. Heriotza-tasa: Heriotza kopurua mila biztanleko.

18. MAPA

Jaiotza tasak,
lurraldeka. Euskal
Herria, 2021 (‰)



89. IRUDIA

Jaiotza eta heriotza
tasen bilakaera. Euskal
Herria, 2000-2021 (%)

Jaiotza tasa



Heriotza tasa

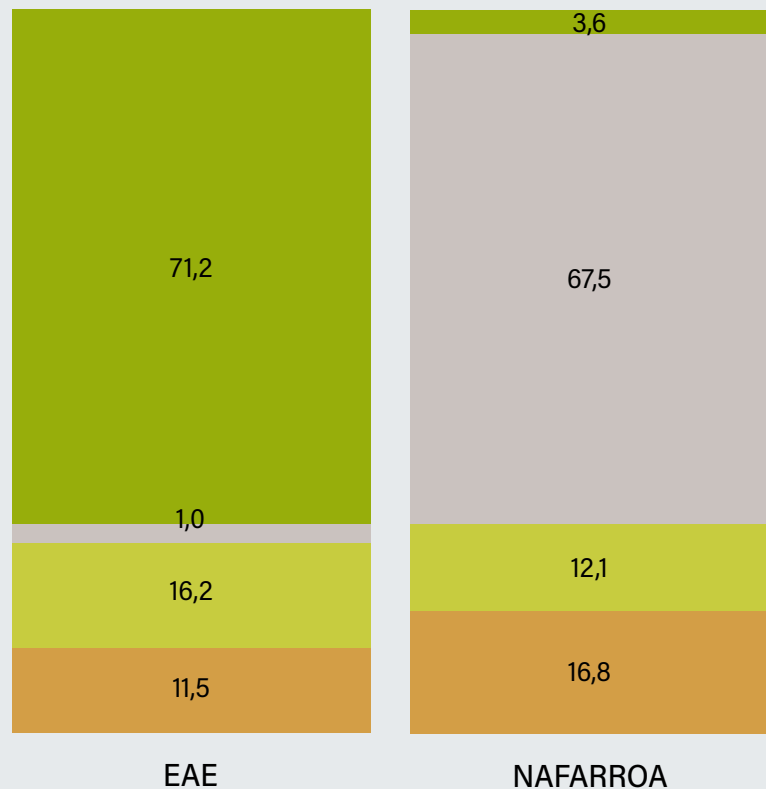


10.3. BIZTANLERIAREN JATORRIA

90. IRUDIA

Biztanleria jatorriaren arabera. Euskal Autonomia Erkidegoa eta Nafarroa, 2022 (%)

	EAE	Nafarroa
Atzerria	11,5	16,8
Espainiako Estaturia	16,2	12,1
Nafarroa	1,0	67,5
EAE	71,2	3,6
Araba	8,9	0,4
Bizkaia	37,7	1,0
Gipuzkoa	24,6	2,3
Guztira	100,0	100,0



Atal honetako datuen iturriak dira:

EAEko datuak: EUSTAT eta INE

Nafarroako datuak: Nafarroako Estadistika Erakundea eta INE

91. IRUDIA

Biztanleria jatorriaren arabera, lurraldeka. Euskal Autonomia Erkidegoa eta Nafarroa, 2022 (%)

Atzerria



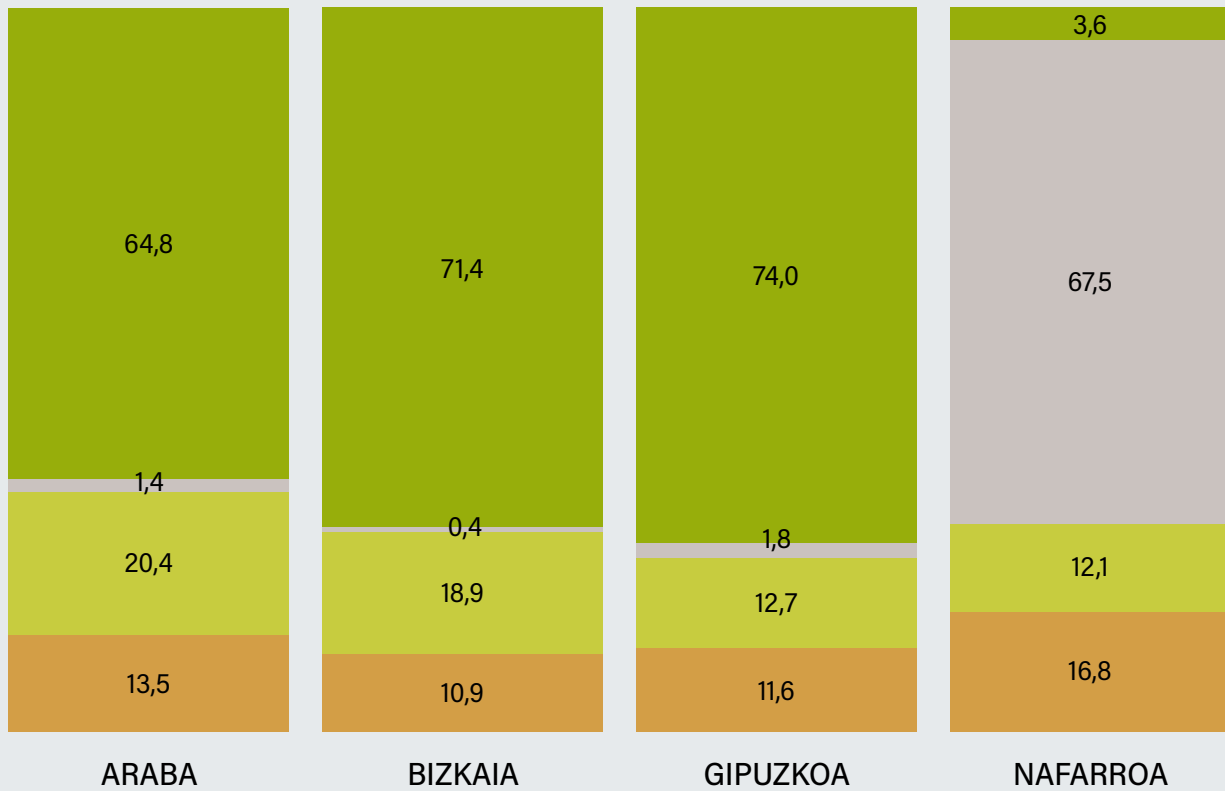
Espainiako Estatia



Nafarroa



EAE



92. IRUDIA

Biztanleria jatorriaren
arabera, bilakaera.
Euskal Autonomia
Erkidegoa eta Nafarroa,
1991-2022 (%)

Atzerria

Espainiako
Estatua

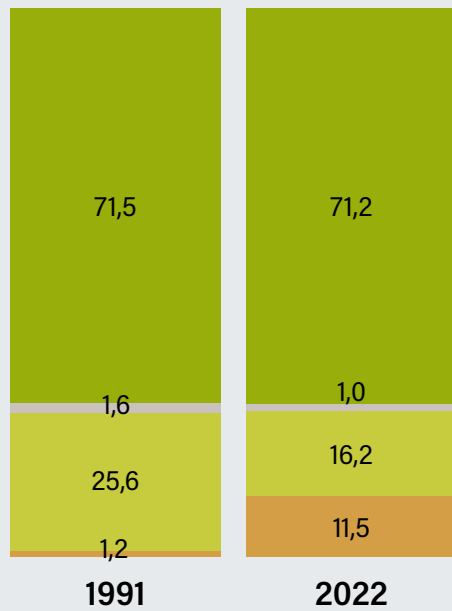
Nafarroa



EAE



EAE



NAFARROA





Gobierno de Navarra  Nafarroako Gobernua



Euskararen erakunde publikoa 
Office public de la langue basque

araba  álava
foru aldundia diputación foral

 Bizkaia
foru aldundia diputación foral

 Gipuzkoako Foru Aldundia

