



LANGABEZIA ERREGISTRATUA

Langabezia erregistratua pixka bat jaitsi zen maiatzean urte arteko tasan

Erregistratutako langabezia, urte arteko tasan neurtuta, berriro jaitsi zen maiatzean (-%0,8), bi hilabetez jarraian igoera txiki bat izan ondoren. Hain zuzen ere, Lanbideren bulegoetan 106.422 langabe zeuden erregistratuta, hau da, aurreko urtean zeudenak baino 853 gutxiago. Enplegua eskatzen duten atzerritarren kopurua handiagoa

dela hautematen da, eta Espainiako nazionalitatea duten inskribatutako pertsonen kopurua, ordea, murriztu egin da. Beste aldetik, kontratazioak azken hilabeteetako hazkunde erritmoa geldiarazi zuen, eta %2,4 murriztu zen. Era berean, kontratazio mugagabeak ere garrantzia galdu zuen kontratazioaren guztizkoan.

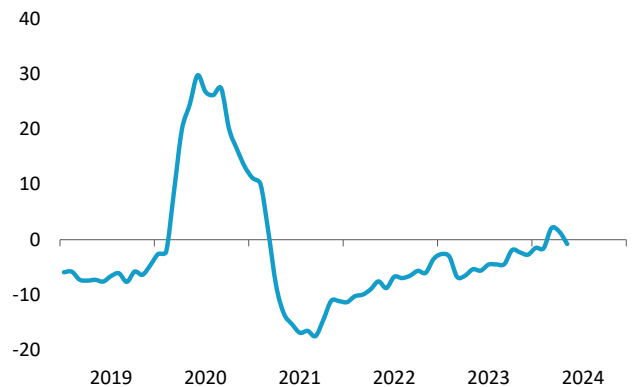
LANGABEZIA ERREGISTRATUA. GUZTIRA

Urte arteko aldakuntza tasa

LANGABEZIA ERREGISTRATUA.

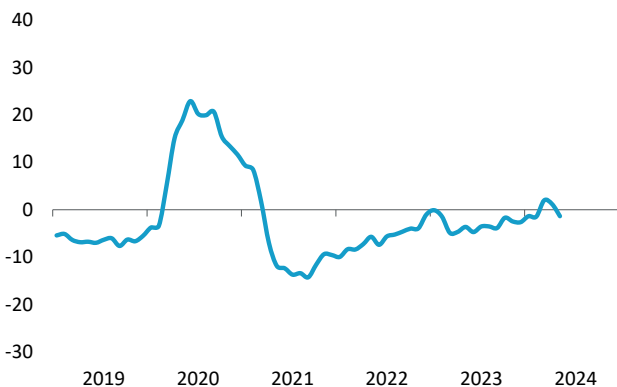
MAIATZA

-%0,8



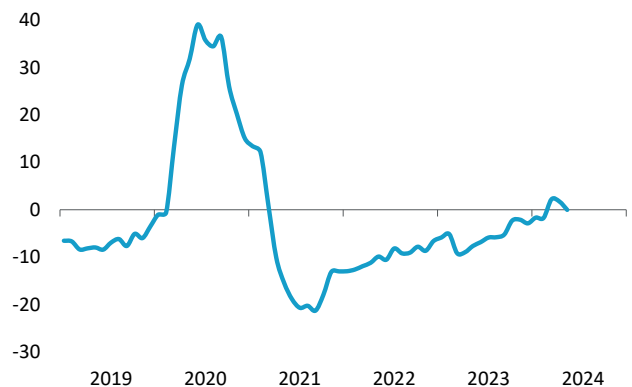
LANGABEZIA ERREGIST. EMAKUMEAK

Urte arteko aldakuntza tasa



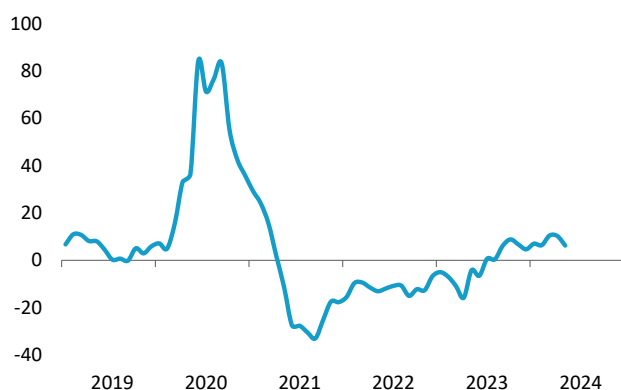
LANGABEZIA ERREGISTRATUA. GIZONAK

Urte arteko aldakuntza tasa



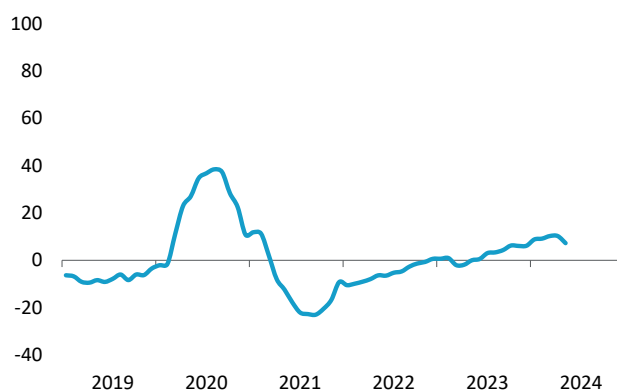
LANGABEZIA. GAZTEAK

Urte arteko aldakuntza tasa



LANGABEZIA. ATZERRITARRAK

Urte arteko aldakuntza tasa



Sexuaren arabera erregistratutako langabeziaren bilakaerari dagokionez, emakume langabeen bilakaera nabarmentzen da, horiek izan baitziren langabeziaren joera aldaketaren erantzule nagusiak. Era berean, beste behin ere, talde zaharrenak izan zituen emaitzarik onenak, bai-

na egia da gazteenen aldakuntza tasek gora egin dutela berriro, baina modu apalagoan. Azkenik, sektore guztiek, salbuespenik gabe, jaitsierak jaso zituzten, eta berriro ere industria sektorea nabarmendu zen, maila historiko baxuenean baitago.

LANGABEAK

	2023ko maiatza	2024ko maiatza	Aldakuntza
LANGABEAK GUZTIRA	107.275	106.422	-853
LURRALDE HISTORIKOEN ARABERA			
Araba	18.991	18.081	-910
Bizkaia	60.247	60.227	-20
Gipuzkoa	28.037	28.114	77
SEXU ETA ADINAREN ARABERA			
Gizonak	45.128	45.117	-11
Emakumeak	62.147	61.305	-842
25 urtetik beherakoak	8.343	8.864	521
25 urte baino gehiago dutenak	98.932	97.558	-1.374
EKONOMIA SEKTOREAREN ARABERA			
Lehen arloa	2.002	1.941	-61
Industria	10.542	10.145	-397
Eraikuntza	6.204	6.031	-173
Zerbitzuak	74.943	74.110	-833
Lehenago lan egin dutenak	93.691	92.227	-1.464
Lehenago lan egin ez dutenak	13.584	14.195	611
ERREGISTRATUTAKO LANGABEZIA. ATZERRITARRAK			
Langabe atzerritarrak	18.759	20.124	1.365

Iturria: SEPE.