

GIZARTE SEGURANTZAKO AFILIAZIOA

Gizarte Segurantzako afiliazioa %1,2 hazi zen azaroan

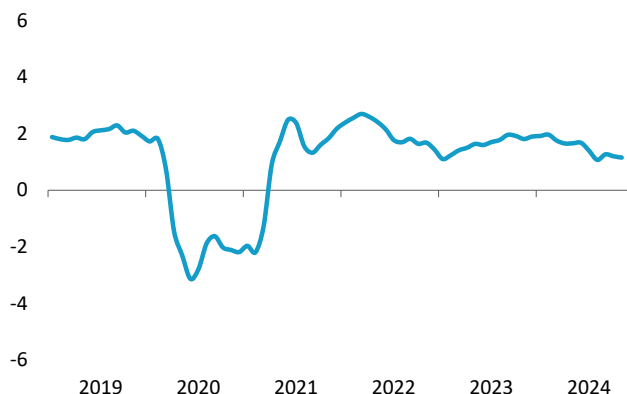
Gizarte Segurantzak 1.022.898 afiliazio izan zituen azaroan, serie historiko osoko kopururik handiena. Urte arteko tasan neurtuta, hazkundea %1,2 izan zen, eta tasa hori aurreko hiru hilabeteetan erregistratutakoen oso antzekoa da. Beraz, administrazioaren erregistro horrek beheranzko bilakaera txiki bat erakutsi zuen urtearen hasieran, baina orain bere hazkunde erritmoa egonkortu du.

Sexuaren arabera, dinamismo handiagoa ikusten da emakumeen artean, %1,3ko urte arteko aldakuntzarekin, aurreko hileko balio berarekin. Hilabetez hilabete, emakumeen afiliazio kopurua milioi erdira hurbiltzen ari da, nahiz eta oraindik milaka gutxi batzuk falta zaizkion zifra horretara iristeko. Bestalde, gizonen afiliazioa %1,0 hazi zen, aurreko hilabeteetako balioetatik hurbil.

GIZARTE SEGURANTZAKO AFILIAZIOA GUZTIRA

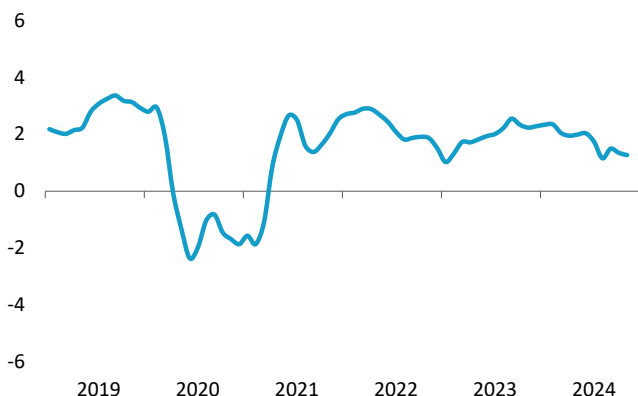
Urte arteko aldakuntza tasa

AZAROKO AFILIAZIOA
%1,2



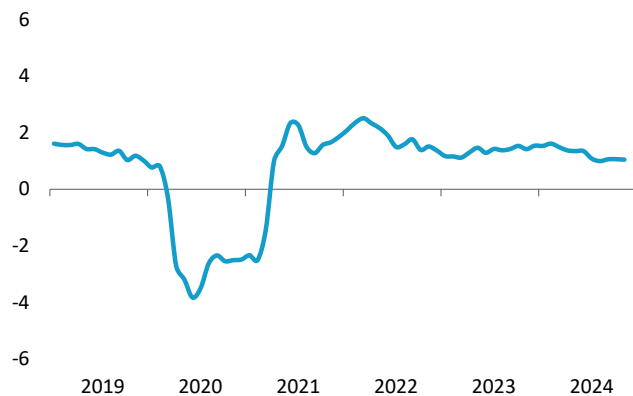
GIZARTE SEGURANTZAN AFILIATUTAKO EMAKUMEAK

Urte arteko aldakuntza tasa



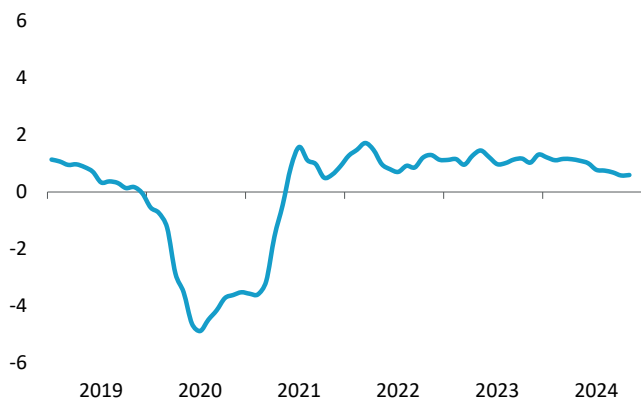
GIZARTE SEGURANTZAN AFILIATUTAKO GIZONAK

Urte arteko aldakuntza tasa



AFILIAZIOA INDUSTRIAN

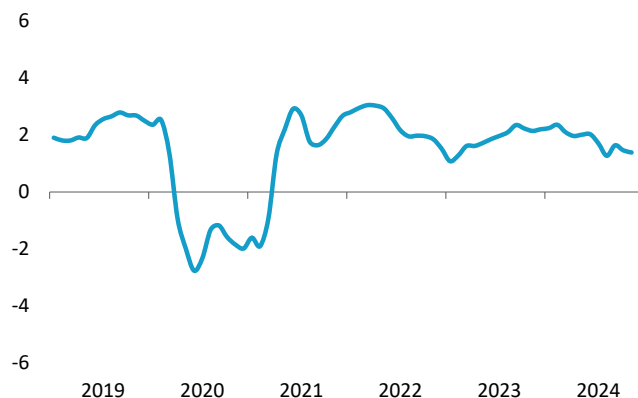
Urte arteko aldakuntza tasa



Jarduera sektoreen arabera, zerbitzuek biltzen dituzte afiliazio berri gehienak, eta urte arteko tasan afiliazioa %1,4 hazi zen. Gorakada nabarmenak eskuratu ziren osasunean, hezkuntzan, ostalaritzan, jarduera profesionalean eta garraioan, azken urtebetean mila afiliazio baino

AFILIAZIOA ZERBITZUETAN

Urte arteko aldakuntza tasa



gehiago lortu baitute haiek guztiek. Zerbitzuak alde batera utzita, industriak eta eraikuntzak ere afiliazio kopurua handitu dute azken hamabi hilabeteetan, %0,6ko eta %0,4ko aldaketa tasekin, hurrenez hurren, aurreko erregistroen antzekoak.

GIZARTE SEGURANTZAN AFILIATUTA DAUDEN LAGUNAK

	2023ko azaroa	2024ko azaroa	Aldakuntza
AFILIAZIOA GUZTIRA	1.011.231	1.022.898	11.667
Industria manufakturagileak	174.559	175.396	836
Merkataritza	135.456	135.889	433
Osasun arloko jarduera	113.788	116.015	2.227
Hezkuntza	84.223	85.783	1.560
Ostalaritza	70.609	72.354	1.746
Administrazio jarduerak	68.955	69.527	572
Lanbide jarduerak	62.964	64.617	1.653
Eraikuntza	58.801	59.023	221
Administrazio publikoa	51.439	51.638	200
Garraioa	45.572	46.725	1.153
Informazioa eta komunikazioa	27.394	28.467	1.072
Etxeko langileak	29.082	28.056	-1.026
Bestelako zerbitzuak	27.077	26.960	-117
Jarduera artistikoak	19.580	20.234	653
Finantza jarduerak	17.030	17.390	360
Nekazaritza, abeltzaintza eta arrantza	11.498	11.335	-162
Ur horniketa	6.482	6.699	217
Higiezin jarduerak	4.363	4.389	27
Energia horniketak	1.749	1.772	24
Erauzketa industriak	527	540	12
Lurraldez kanpoko erakundeak	82	89	7

Iturria: Gizarte Segurantza.