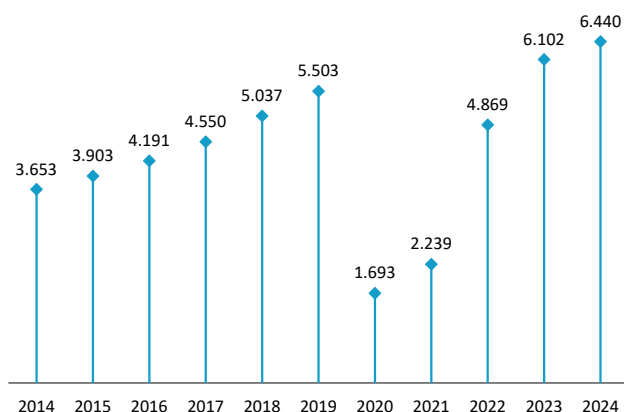




## El tráfico aéreo continúa con repuntes notables

### Personas desplazadas desde los aeropuertos

Acumulado de enero a octubre de cada año. Miles



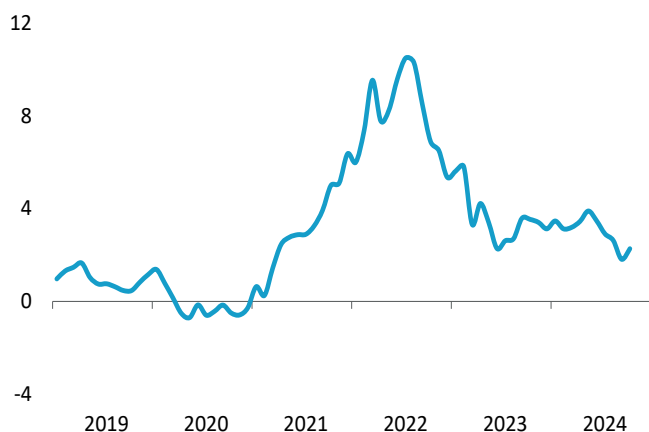
En los primeros diez meses de 2024, el número de personas desplazadas a través de los aeropuertos vascos se incrementó un 5,5% respecto al mismo periodo del año anterior. En concreto, se desplazaron casi seis millones y medio de personas, que es el valor más elevado en dicho periodo en toda la serie histórica.

Fuente: AENA.

## El IPC se situó en el 2,3% en octubre

### IPC de Euskadi

Tasa de variación interanual



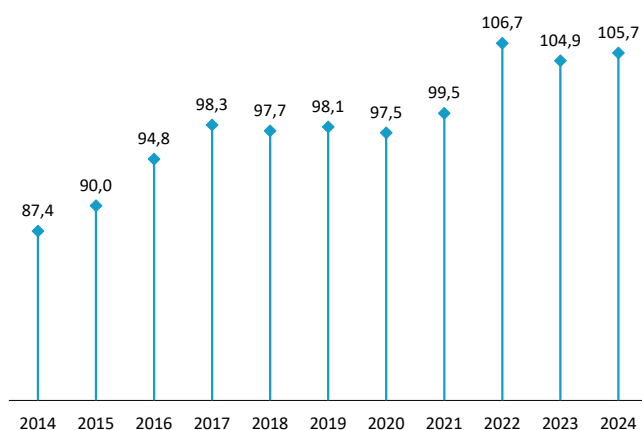
En el mes de octubre, la tasa interanual del IPC se incrementó en cinco décimas y se situó en el 2,3%. Dicha evolución se debió al encarecimiento de los carburantes y lubricantes y la subida de los precios de la electricidad. Asimismo, la inflación subyacente aumentó tres décimas, pasando del 2,5% al 2,8%.

Fuente: INE.



## Las ventas del comercio se incrementaron un 0,7%

Índice de comercio  
Tercer trimestre de cada año

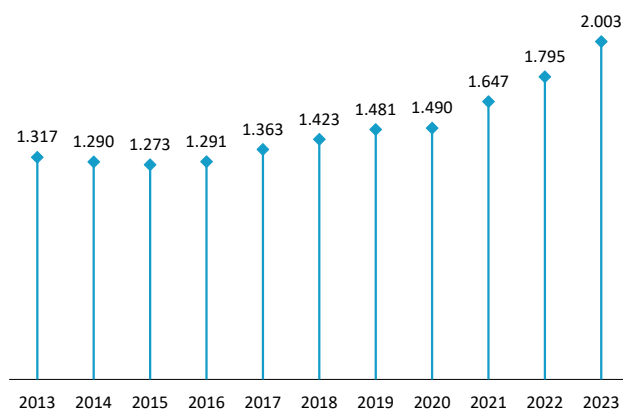


Fuente: Eustat.

En el tercer trimestre de 2024, las ventas en el sector comercio de Euskadi aumentaron un 0,7% respecto al tercer trimestre de 2023. Del mismo modo, el empleo del sector también presentó una evolución positiva, con un incremento que se situó en el 2,1%.

## El gasto en I+D supera los 2.000 millones de euros

Gasto en I+D en Euskadi  
Acumulado de enero a diciembre. Millones



Fuente: Eustat.

El gasto en I+D en Euskadi superó por primera vez los 2.000 millones de euros en 2023. En concreto, la cifra ascendió a 2.002,8 millones de euros, con lo que se incrementó un 11,6% respecto a 2022 y supuso un gasto de 208 millones de euros más que el año anterior.