



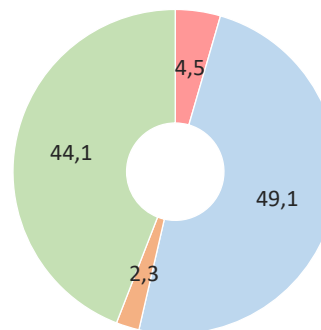
Euskadiko turismo-industriaren profila, 2023

URIBE



Establezimenduak jarduera-taldearen arabera. 2023. urtea

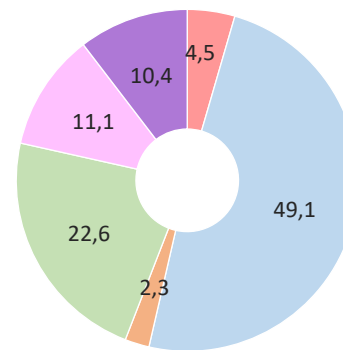
	N	%
A1 - Ostatu Zerbitzuak	71	4,5
A2 - Jaki eta edari Zerbitzuak	776	49,1
B - Bidaia-agentziak eta bidaia-agentzia handizkariak	36	2,3
C. - Beste turismo-jarduera batzuk	696	44,1
GUZTIRA	1.579	100,0



- A1 - Ostatu Zerbitzuak
- A2 - Jaki eta edari Zerbitzuak
- B - Bidaia-agentziak eta bidaia-agentzia handizkariak
- C. - Beste turismo-jarduera batzuk

Establezimenduak jarduera motaren arabera. 2023. urtea

	N	%
A1 - Ostatu Zerbitzuak	71	4,5
A2 - Jaki eta edari Zerbitzuak	776	49,1
B - Bidaia-agentziak eta bidaia-agentzia handizkariak	36	2,3
C1 - Bidaiarientzako errepidezko garraioa	227	14,4
C2 - Bidaiarien garraiorako beste garraio mota batzuk	15	0,9
C3 - Garraioarekin uztartutako jarduerak	66	4,2
C4 - Garraioko ekipoen alokairua	47	3,0
C5 - Kultura-industria	176	11,1
C6 - Kirol- eta aisialdi- industria	165	10,4
GUZTIRA	1.579	100,0



- A1 - Ostatu Zerbitzuak
- A2 - Jaki eta edari Zerbitzuak
- B - Bidaia-agentziak eta bidaia-agentzia handizkariak
- C1-C2-C3-C4 - Garraioa eta uztartutako jarduerak
- C5 - Kultura-industria
- C6 - Kirol- eta aisialdi- industria

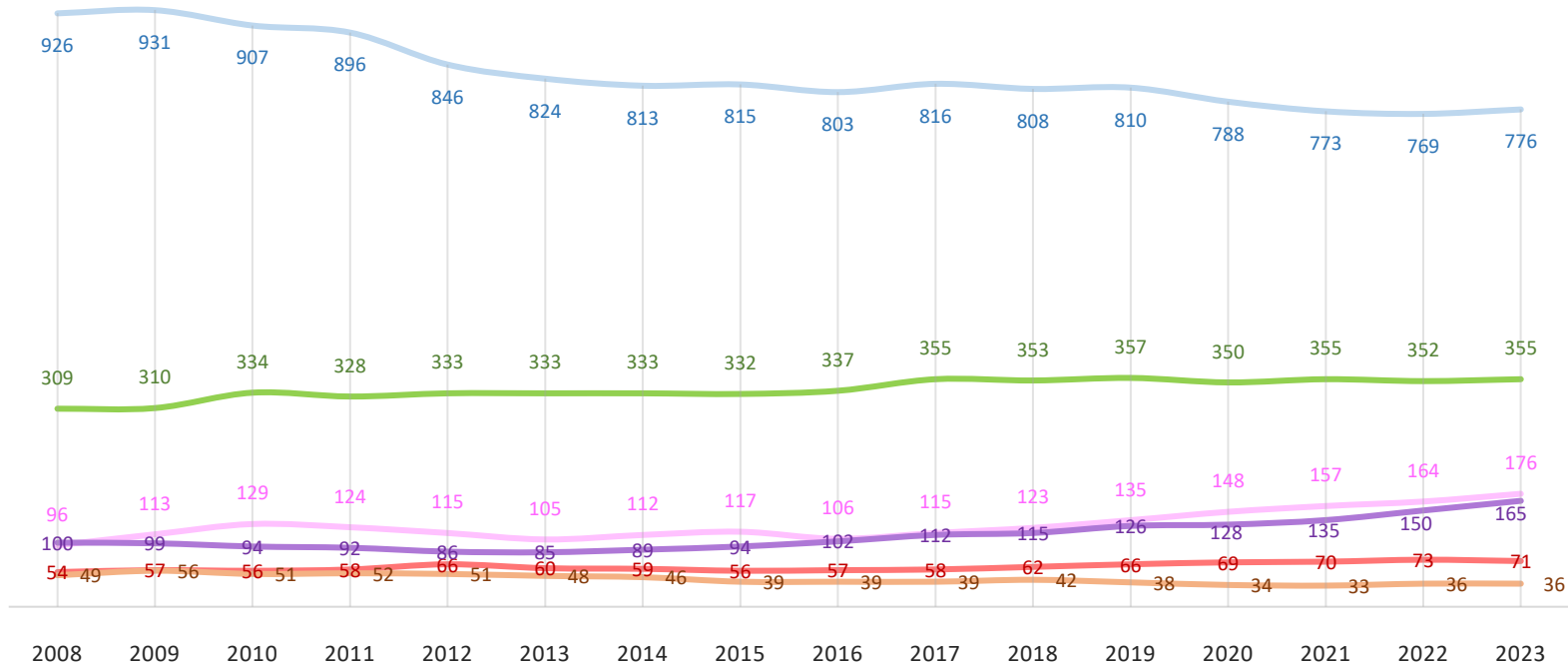


Establezimendu kopuruaren bilakaera jarduera motaren (2009-2023) eta urte arteko aldakuntzaren arabera (%)

	2009		2010		2011		2012		2013		2014		2015		2016		2017		2018		2019		2020		2021		2022		2023	
	N	%	N	%	N	%	N	%	N	%	N	%	N	%	N	%	N	%	N	%	N	%	N	%	N	%	N	%	N	%
A1 - Ostatu Zerbitzuak	57	5,6	56	-1,8	58	3,6	66	13,8	60	-9,1	59	-1,7	56	-5,1	57	1,8	58	1,8	62	6,9	66	6,5	69	4,5	70	1,4	73	4,3	71	-2,7
A2 - Jaki eta edari Zerbitzuak	931	0,5	907	-2,6	896	-1,2	846	-5,6	824	-2,6	813	-1,3	815	0,2	803	-1,5	816	1,6	808	-1,0	810	0,2	788	-2,7	773	-1,9	769	-0,5	776	0,9
B - Bidaia-agentziak eta bidaia-agentzia handizkariak	56	14,3	51	-8,9	52	2,0	51	-1,9	48	-5,9	46	-4,2	39	-15,2	39	0,0	39	0,0	42	7,7	38	-9,5	34	-10,5	33	-2,9	36	9,1	36	0,0
C1 - Bidaiarientzako errepidezko garraioa	174	4,2	203	16,7	206	1,5	215	4,4	215	0,0	214	-0,5	215	0,5	222	3,3	229	3,2	229	0,0	232	1,3	232	0,0	234	0,9	227	-3,0	227	0,0
C2 - Bidaiarien garraiorako beste garraio mota batzuk	10	-23,1	7	-30,0	6	-14,3	6	0,0	6	0,0	6	0,0	5	-16,7	7	40,0	9	28,6	8	-11,1	10	25,0	10	0,0	12	20,0	13	8,3	15	15,4
C3 - Garraioarekin uztartutako jarduerak	77	-2,5	71	-7,8	68	-4,2	66	-2,9	71	7,6	70	-1,4	68	-2,9	64	-5,9	68	6,3	68	0,0	69	1,5	67	-2,9	67	0,0	70	4,5	66	-5,7
C4 - Garraioeko ekipoen alokairua	49	-2,0	53	8,2	48	-9,4	46	-4,2	41	-10,9	43	4,9	44	2,3	44	0,0	49	11,4	48	-2,0	46	-4,2	41	-10,9	42	2,4	42	0,0	47	11,9
C5 - Kultura-industria	113	17,7	129	14,2	124	-3,9	115	-7,3	105	-8,7	112	6,7	117	4,5	106	-9,4	115	8,5	123	7,0	135	9,8	148	9,6	157	6,1	164	4,5	176	7,3
C6 - Kirol- eta aisialdi- industria	99	-1,0	94	-5,1	92	-2,1	86	-6,5	85	-1,2	89	4,7	94	5,6	102	8,5	112	9,8	115	2,7	126	9,6	128	1,6	135	5,5	150	11,1	165	10,0
GUZTIRA	1.566	2,1	1.571	0,3	1.550	-1,3	1.497	-3,4	1.455	-2,8	1.452	-0,2	1.453	0,1	1.444	-0,6	1.495	3,5	1.503	0,5	1.532	1,9	1.517	-1,0	1.523	0,4	1.544	1,4	1.579	2,3



Establezimendu kopuruaren bilakaera jarduera motaren arabera II



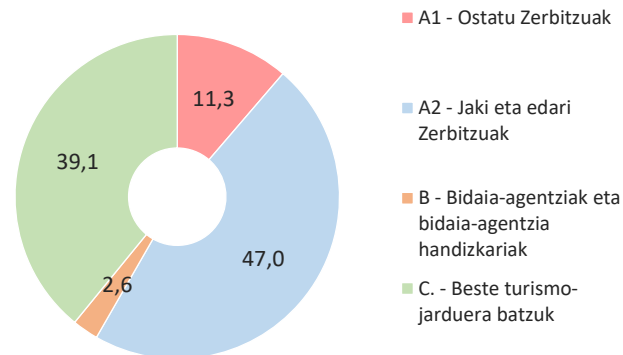
- A1.- Ostatu Zerbitzuak
- A2.- Jaki eta edari Zerbitzuak
- B.- Bidaia-agentziak eta bidaia-agentzia handizkariak
- C1,C2,C3,C4.- Garraioa eta uztartutako jarduerak
- C5.- Kultur-industria
- C6.- Kirol eta aisialdi industria

1. Mungialdea



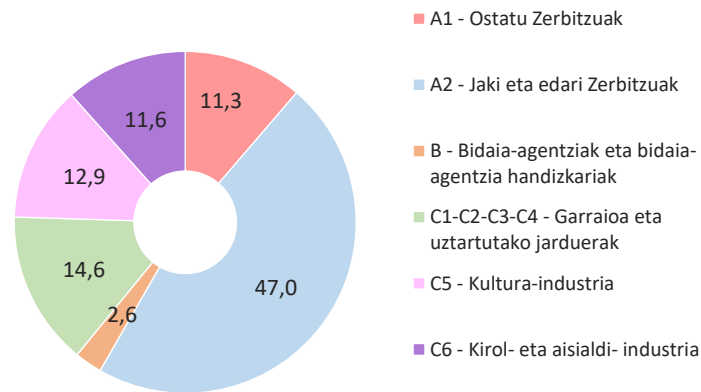
Establezimenduak jarduera-taldearen arabera. 2023. urtea

	N	%
A1 - Ostatu Zerbitzuak	34	11,3
A2 - Jaki eta edari Zerbitzuak	142	47,0
B - Bidaia-agentziak eta bidaia-agentzia handizkariak	8	2,6
C. - Beste turismo-jarduera batzuk	118	39,1
GUZTIRA	302	100,0



Establezimenduak jarduera motaren arabera. 2023. urtea

	N	%
A1 - Ostatu Zerbitzuak	34	11,3
A2 - Jaki eta edari Zerbitzuak	142	47,0
B - Bidaia-agentziak eta bidaia-agentzia handizkariak	8	2,6
C1 - Bidaiarientzako errepidezko garraioa	29	9,6
C2 - Bidaiarien garraiorako beste garraio mota batzuk	1	0,3
C3 - Garraioarekin uztartutako jarduerak	7	2,3
C4 - Garraioko ekipoen alokairua	7	2,3
C5 - Kultura-industria	39	12,9
C6 - Kirol- eta aisialdi- industria	35	11,6
GUZTIRA	302	100,0

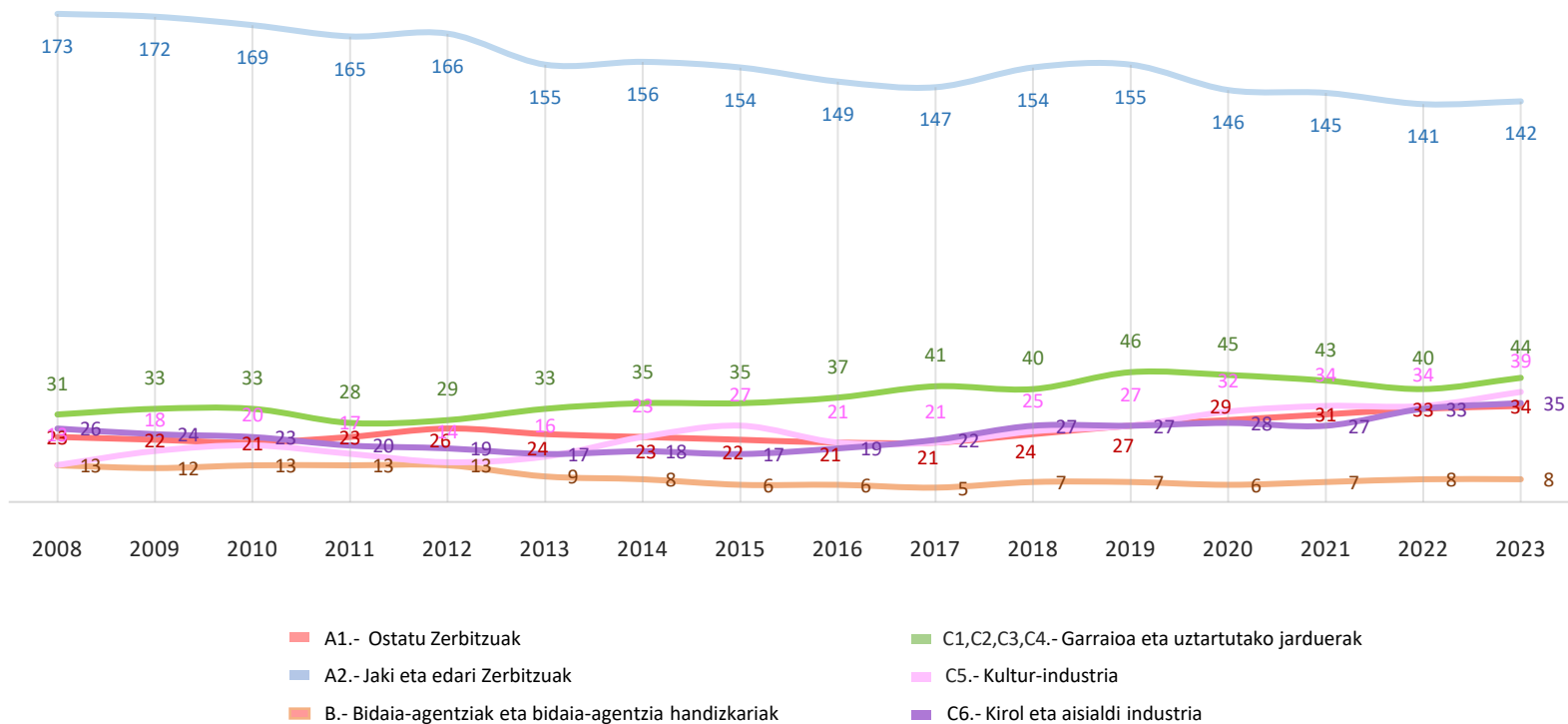


Establezimendu kopuruaren bilakaera jarduera motaren (2009-2023) eta urte arteko aldakuntzaren arabera (%)

	2009		2010		2011		2012		2013		2014		2015		2016		2017		2018		2019		2020		2021		2022		2023	
	N	%	N	%	N	%	N	%	N	%	N	%	N	%	N	%	N	%	N	%	N	%	N	%	N	%	N	%	N	%
A1 - Ostatu Zerbitzuak	22	-4,3	21	-4,5	23	9,5	26	13,0	24	-7,7	23	-4,2	22	-4,3	21	-4,5	21	0,0	24	14,3	27	12,5	29	7,4	31	6,9	33	6,5	34	3,0
A2 - Jaki eta edari Zerbitzuak	172	-0,6	169	-1,7	165	-2,4	166	0,6	155	-6,6	156	0,6	154	-1,3	149	-3,2	147	-1,3	154	4,8	155	0,6	146	-5,8	145	-0,7	141	-2,8	142	0,7
B - Bidaia-agentziak eta bidaia-agentzia handizkariak	12	-7,7	13	8,3	13	0,0	13	0,0	9	-30,8	8	-11,1	6	-25,0	6	0,0	5	-16,7	7	40,0	7	0,0	6	-14,3	7	16,7	8	14,3	8	0,0
C1 - Bidaiarientzako errepidezko garraioa	22	4,8	23	4,5	20	-13,0	21	5,0	21	0,0	22	4,8	23	4,5	24	4,3	27	12,5	27	0,0	30	11,1	30	0,0	29	-3,3	27	-6,9	29	7,4
C2 - Bidaiarien garraiorako beste garraio mota batzuk	--	--	--	--	--	--	--	--	--	--	--	--	--	--	--	--	--	--	--	--	1	--	1	0,0	1	0,0	1	0,0	1	0,0
C3 - Garraioarekin uztartutako jarduerak	4	33,3	4	0,0	3	-25,0	4	33,3	7	75,0	8	14,3	6	-25,0	6	0,0	6	0,0	5	-16,7	6	20,0	5	-16,7	5	0,0	5	0,0	7	40,0
C4 - Garraioeko ekipoen alokairua	7	0,0	6	-14,3	5	-16,7	4	-20,0	5	25,0	5	0,0	6	20,0	7	16,7	8	14,3	8	0,0	9	12,5	9	0,0	8	-11,1	7	-12,5	7	0,0
C5 - Kultura-industria	18	38,5	20	11,1	17	-15,0	14	-17,6	16	14,3	23	43,8	27	17,4	21	-22,2	21	0,0	25	19,0	27	8,0	32	18,5	34	6,3	34	0,0	39	14,7
C6 - Kirol- eta aisialdi- industria	24	-7,7	23	-4,2	20	-13,0	19	-5,0	17	-10,5	18	5,9	17	-5,6	19	11,8	22	15,8	27	22,7	27	0,0	28	3,7	27	-3,6	33	22,2	35	6,1
GUZTIRA	281	0,7	279	-0,7	266	-4,7	267	0,4	254	-4,9	263	3,5	261	-0,8	253	-3,1	257	1,6	277	7,8	289	4,3	286	-1,0	287	0,3	289	0,7	302	4,5



Establezimendu kopuruaren bilakaera jarduera motaren arabera II

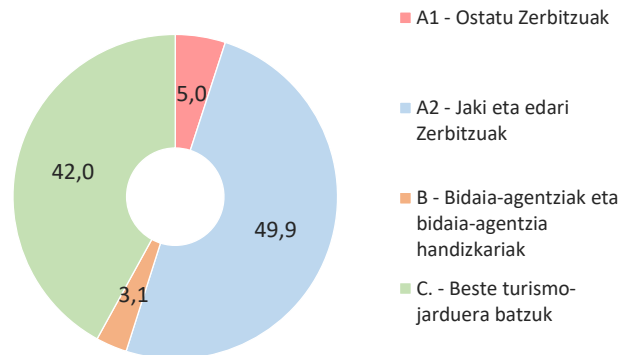


2. Uribe Kosta



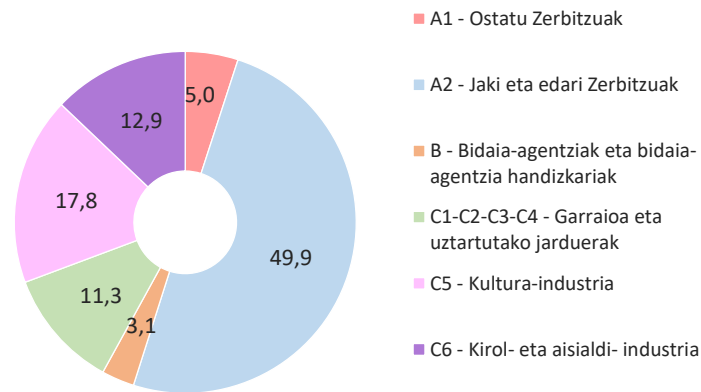
Establezimenduak jarduera-taldearen arabera. 2023. urtea

	N	%
A1 - Ostatu Zerbitzuak	19	5,0
A2 - Jaki eta edari Zerbitzuak	190	49,9
B - Bidaia-agentziak eta bidaia-agentzia handizkariak	12	3,1
C. - Beste turismo-jarduera batzuk	160	42,0
GUZTIRA	381	100,0



Establezimenduak jarduera motaren arabera. 2023. urtea

	N	%
A1 - Ostatu Zerbitzuak	19	5,0
A2 - Jaki eta edari Zerbitzuak	190	49,9
B - Bidaia-agentziak eta bidaia-agentzia handizkariak	12	3,1
C1 - Bidaiarientzako errepidezko garraioa	33	8,7
C2 - Bidaiarien garraiorako beste garraio mota batzuk	3	0,8
C3 - Garraioarekin uztartutako jarduerak	2	0,5
C4 - Garraioko ekipoen alokairua	5	1,3
C5 - Kultura-industria	68	17,8
C6 - Kirol- eta aisialdi- industria	49	12,9
GUZTIRA	381	100,0

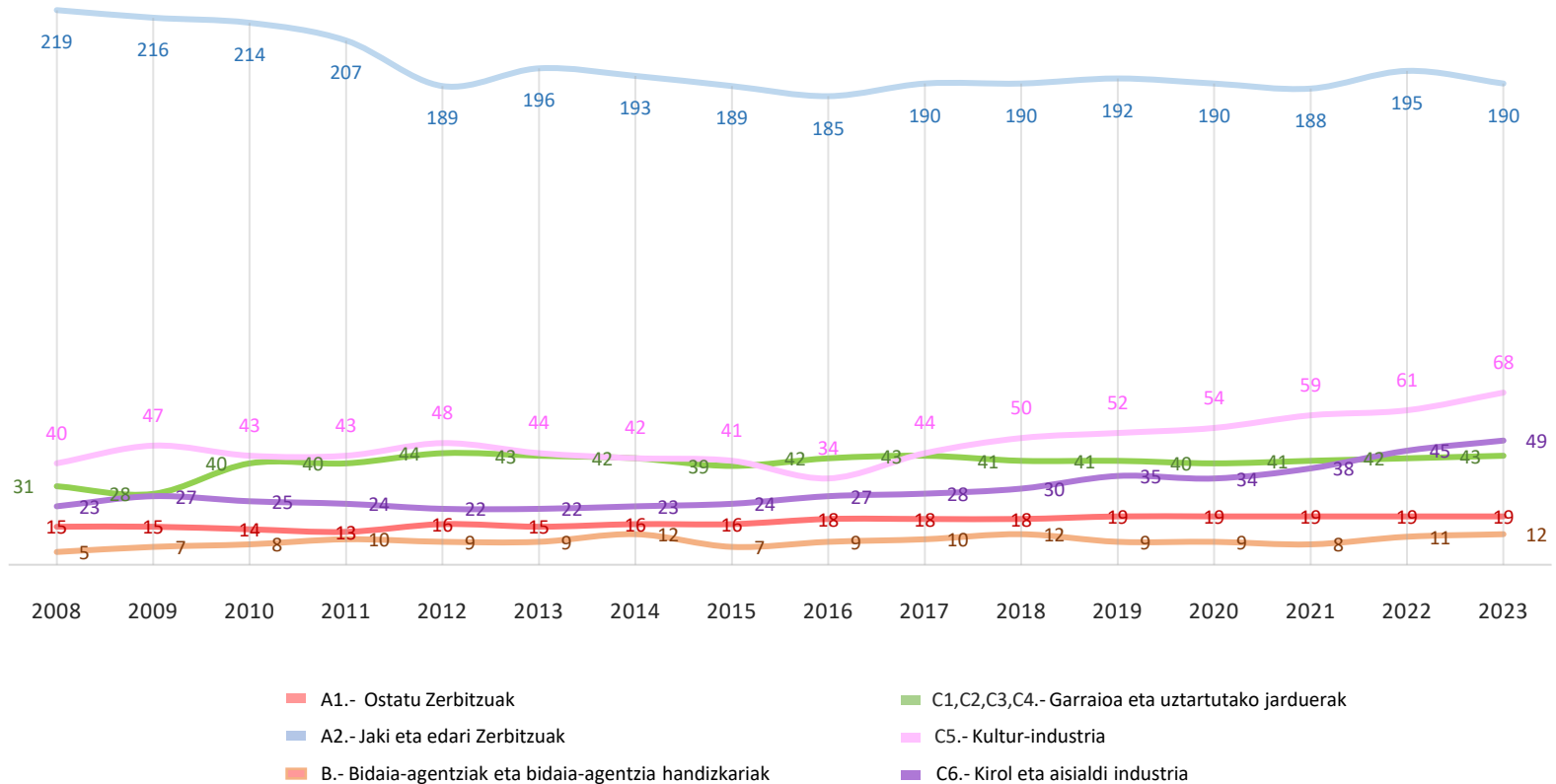



Establezimendu kopuruaren bilakaera jarduera motaren (2009-2023) eta urte arteko aldakuntzaren arabera (%)

	2009		2010		2011		2012		2013		2014		2015		2016		2017		2018		2019		2020		2021		2022		2023	
	N	%	N	%	N	%	N	%	N	%	N	%	N	%	N	%	N	%	N	%	N	%	N	%	N	%	N	%	N	%
A1 - Ostatu Zerbitzuak	15	0,0	14	-6,7	13	-7,1	16	23,1	15	-6,3	16	6,7	16	0,0	18	12,5	18	0,0	18	0,0	19	5,6	19	0,0	19	0,0	19	0,0	19	0,0
A2 - Jaki eta edari Zerbitzuak	216	-1,4	214	-0,9	207	-3,3	189	-8,7	196	3,7	193	-1,5	189	-2,1	185	-2,1	190	2,7	190	0,0	192	1,1	190	-1,0	188	-1,1	195	3,7	190	-2,6
B - Bidaia-agentziak eta bidaia-agentzia handizkariak	7	40,0	8	14,3	10	25,0	9	-10,0	9	0,0	12	33,3	7	-41,7	9	28,6	10	11,1	12	20,0	9	-25,0	9	0,0	8	-11,1	11	37,5	12	9,1
C1 - Bidaiarientzako errepidezko garraioa	18	-5,3	31	72,2	32	3,2	35	9,4	36	2,9	34	-5,6	33	-2,9	36	9,1	36	0,0	33	-8,3	34	3,0	35	2,9	34	-2,9	34	0,0	33	-2,9
C2 - Bidaiarien garraiorako beste garraio mota batzuk	--	-100,0	--	--	--	--	--	--	--	--	--	--	--	--	--	--	--	--	--	--	--	--	--	--	--	--	--	--	3	--
C3 - Garraioarekin uztartutako jarduerak	4	-20,0	3	-25,0	4	33,3	3	-25,0	2	-33,3	2	0,0	1	-50,0	1	0,0	2	100,0	2	0,0	1	-50,0	--	-100,0	1	--	3	200,0	2	-33,3
C4 - Garraioeko ekipoen alokairua	6	0,0	6	0,0	4	-33,3	6	50,0	5	-16,7	6	20,0	5	-16,7	5	0,0	5	0,0	6	20,0	6	0,0	5	-16,7	6	20,0	5	-16,7	5	0,0
C5 - Kultura-industria	47	17,5	43	-8,5	43	0,0	48	11,6	44	-8,3	42	-4,5	41	-2,4	34	-17,1	44	29,4	50	13,6	52	4,0	54	3,8	59	9,3	61	3,4	68	11,5
C6 - Kirol- eta aisialdi- industria	27	17,4	25	-7,4	24	-4,0	22	-8,3	22	0,0	23	4,5	24	4,3	27	12,5	28	3,7	30	7,1	35	16,7	34	-2,9	38	11,8	45	18,4	49	8,9
GUZTIRA	340	2,1	344	1,2	337	-2,0	328	-2,7	329	0,3	328	-0,3	316	-3,7	315	-0,3	333	5,7	341	2,4	348	2,1	346	-0,6	353	2,0	373	5,7	381	2,1



Establezimendu kopuruaren bilakaera jarduera motaren arabera II

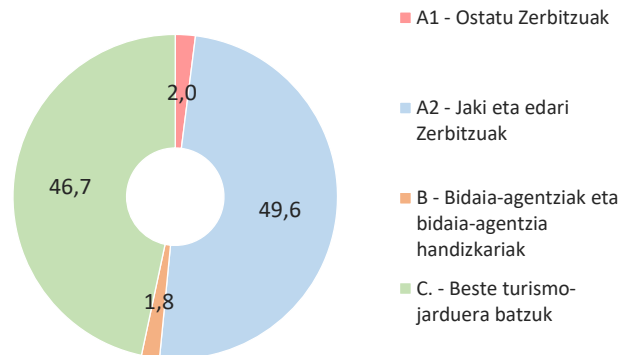


3. Txorierri



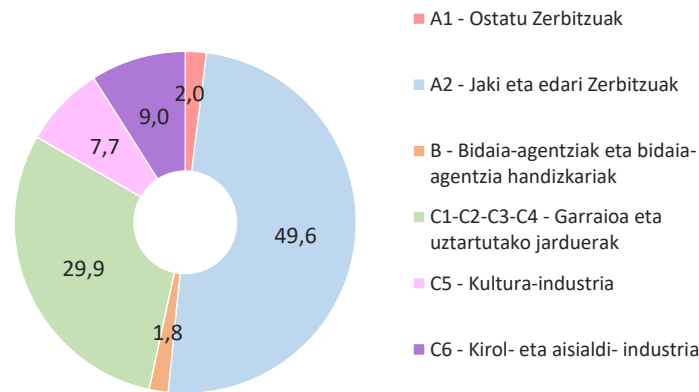
Establezimenduak jarduera-taldearen arabera. 2023. urtea

	N	%
A1 - Ostatu Zerbitzuak	18	2,0
A2 - Jaki eta edari Zerbitzuak	444	49,6
B - Bidaia-agentziak eta bidaia-agentzia handizkariak	16	1,8
C. - Beste turismo-jarduera batzuk	418	46,7
GUZTIRA	896	100,0



Establezimenduak jarduera motaren arabera. 2023. urtea

	N	%
A1 - Ostatu Zerbitzuak	18	2,0
A2 - Jaki eta edari Zerbitzuak	444	49,6
B - Bidaia-agentziak eta bidaia-agentzia handizkariak	16	1,8
C1 - Bidaiarientzako errepidezko garraioa	165	18,4
C2 - Bidaiarien garraiorako beste garraio mota batzuk	11	1,2
C3 - Garraioarekin uztartutako jarduerak	57	6,4
C4 - Garraioko ekipoen alokairua	35	3,9
C5 - Kultura-industria	69	7,7
C6 - Kirol- eta aisialdi- industria	81	9,0
GUZTIRA	896	100,0



Establezimendu kopuruaren bilakaera jarduera motaren (2009-2023) eta urte arteko aldakuntzaren arabera (%)

	2009		2010		2011		2012		2013		2014		2015		2016		2017		2018		2019		2020		2021		2022		2023	
	N	%	N	%	N	%	N	%	N	%	N	%	N	%	N	%	N	%	N	%	N	%	N	%	N	%	N	%	N	%
A1 - Ostatu Zerbitzuak	20	25,0	21	5,0	22	4,8	24	9,1	21	-12,5	20	-4,8	18	-10,0	18	0,0	19	5,6	20	5,3	20	0,0	21	5,0	20	-4,8	21	5,0	18	-14,3
A2 - Jaki eta edari Zerbitzuak	543	1,7	524	-3,5	524	0,0	491	-6,3	473	-3,7	464	-1,9	472	1,7	469	-0,6	479	2,1	464	-3,1	463	-0,2	452	-2,4	440	-2,7	433	-1,6	444	2,5
B - Bidaia-agentziak eta bidaia-agentzia handizkariak	37	19,4	30	-18,9	29	-3,3	29	0,0	30	3,4	26	-13,3	26	0,0	24	-7,7	24	0,0	23	-4,2	22	-4,3	19	-13,6	18	-5,3	17	-5,6	16	-5,9
C1 - Bidaiarientzako errepidezko garraioa	134	5,5	149	11,2	154	3,4	159	3,2	158	-0,6	158	0,0	159	0,6	162	1,9	166	2,5	169	1,8	168	-0,6	167	-0,6	171	2,4	166	-2,9	165	-0,6
C2 - Bidaiarien garraiorako beste garraio mota batzuk	10	-16,7	7	-30,0	6	-14,3	6	0,0	6	0,0	6	0,0	5	-16,7	7	40,0	9	28,6	8	-11,1	9	12,5	9	0,0	11	22,2	12	9,1	11	-8,3
C3 - Garraioarekin uztartutako jarduerak	69	-2,8	64	-7,2	61	-4,7	59	-3,3	62	5,1	60	-3,2	61	1,7	57	-6,6	60	5,3	61	1,7	62	1,6	62	0,0	61	-1,6	62	1,6	57	-8,1
C4 - Garraioeko ekipoen alokairua	36	-2,7	41	13,9	39	-4,9	36	-7,7	31	-13,9	32	3,2	33	3,1	32	-3,0	36	12,5	34	-5,6	31	-8,8	27	-12,9	28	3,7	30	7,1	35	16,7
C5 - Kultura-industria	48	11,6	66	37,5	64	-3,0	53	-17,2	45	-15,1	47	4,4	49	4,3	51	4,1	50	-2,0	48	-4,0	56	16,7	62	10,7	64	3,2	69	7,8	69	0,0
C6 - Kirol- eta aisialdi- industria	48	-5,9	46	-4,2	48	4,3	45	-6,2	46	2,2	48	4,3	53	10,4	56	5,7	62	10,7	58	-6,5	64	10,3	66	3,1	70	6,1	72	2,9	81	12,5
GUZTIRA	945	2,5	948	0,3	947	-0,1	902	-4,8	872	-3,3	861	-1,3	876	1,7	876	0,0	905	3,3	885	-2,2	895	1,1	885	-1,1	883	-0,2	882	-0,1	896	1,6



Establezimendu kopuruaren bilakaera jarduera motaren arabera II

