



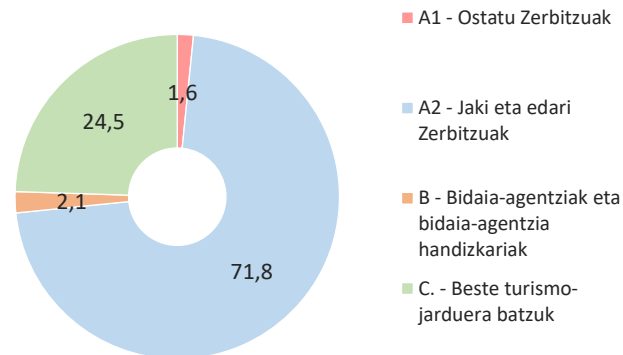
# Euskadiko turismo-industriaren profila, 2023

## SESTAO



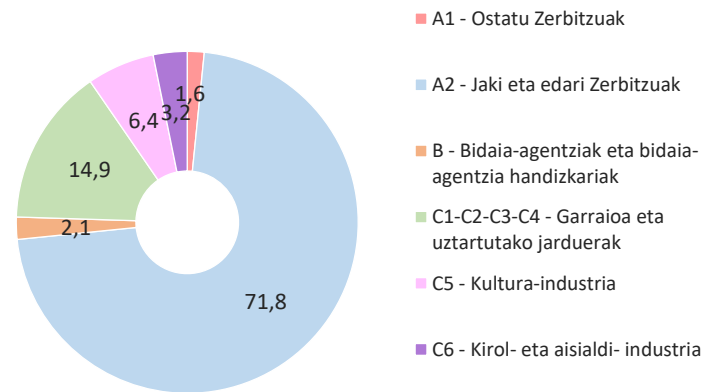
*Establezimenduak jarduera-taldearen arabera. 2023. urtea*

	N	%
A1 - Ostatu Zerbitzuak	3	1,6
A2 - Jaki eta edari Zerbitzuak	135	71,8
B - Bidaia-agentziak eta bidaia-agentzia handizkariak	4	2,1
C. - Beste turismo-jarduera batzuk	46	24,5
<b>GUZTIRA</b>	<b>188</b>	<b>100,0</b>



*Establezimenduak jarduera motaren arabera. 2023. urtea*

	N	%
A1 - Ostatu Zerbitzuak	3	1,6
A2 - Jaki eta edari Zerbitzuak	135	71,8
B - Bidaia-agentziak eta bidaia-agentzia handizkariak	4	2,1
C1 - Bidaiarientzako errepidezko garraioa	22	11,7
C2 - Bidaiarien garraiorako beste garraio mota batzuk	1	0,5
C3 - Garraioarekin uztartutako jarduerak	4	2,1
C4 - Garraioko ekipoen alokairua	1	0,5
C5 - Kultura-industria	12	6,4
C6 - Kirol- eta aisialdi- industria	6	3,2
<b>GUZTIRA</b>	<b>188</b>	<b>100,0</b>

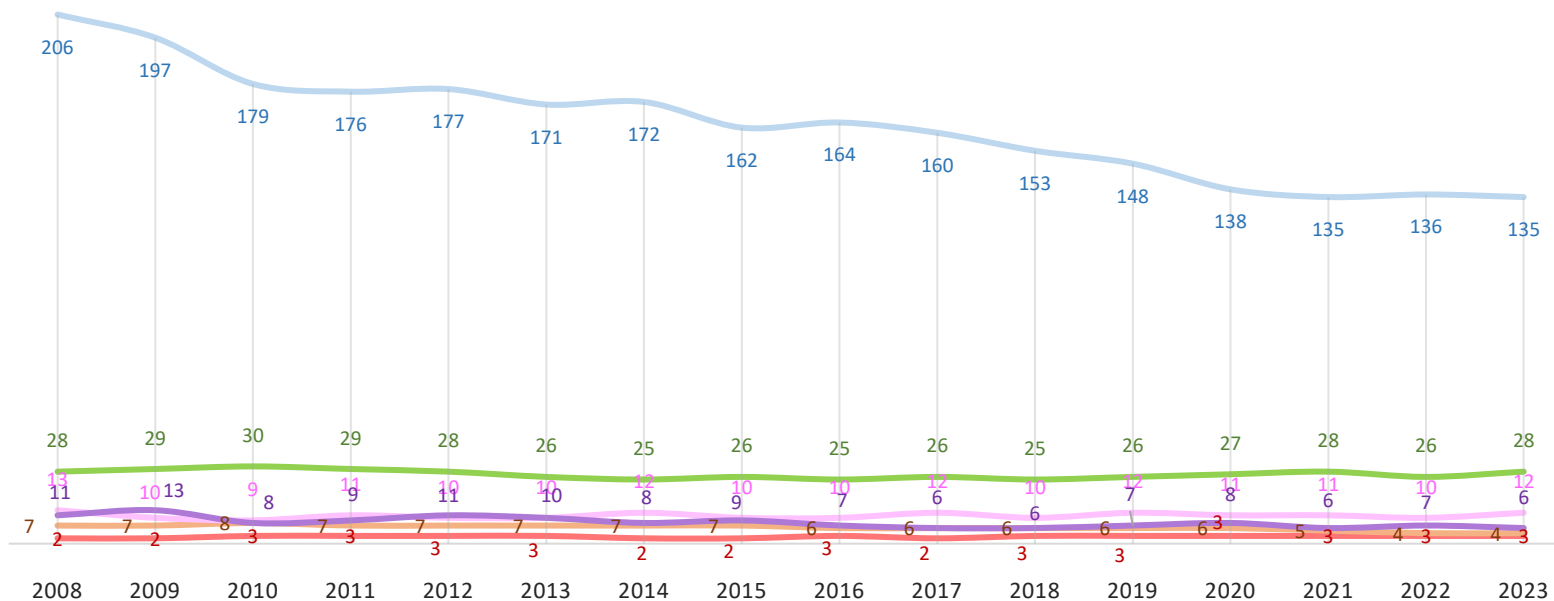


*Establezimendu kopuruaren bilakaera jarduera motaren (2009-2023) eta urte arteko aldakuntzaren arabera (%)*

	2009		2010		2011		2012		2013		2014		2015		2016		2017		2018		2019		2020		2021		2022		2023			
	N	%	N	%	N	%	N	%	N	%	N	%	N	%	N	%	N	%	N	%	N	%	N	%	N	%	N	%	N	%		
A1 - Ostatu Zerbitzuak	2	0,0	3	50,0	3	0,0	3	0,0	3	0,0	2	-33,3	2	0,0	3	50,0	2	-33,3	3	50,0	3	0,0	3	0,0	3	0,0	3	0,0	3	0,0	3	0,0
A2 - Jaki eta edari Zerbitzuak	197	-4,4	179	-9,1	176	-1,7	177	0,6	171	-3,4	172	0,6	162	-5,8	164	1,2	160	-2,4	153	-4,4	148	-3,3	138	-6,8	135	-2,2	136	0,7	135	-0,7		
B - Bidaia-agentziak eta bidaia-agentzia handizkariak	7	0,0	8	14,3	7	-12,5	7	0,0	7	0,0	7	0,0	7	0,0	6	-14,3	6	0,0	6	0,0	6	0,0	6	0,0	5	-16,7	4	-20,0	4	0,0		
C1 - Bidaiarientzako errepidezko garraioa	18	0,0	21	16,7	21	0,0	20	-4,8	19	-5,0	18	-5,3	18	0,0	18	0,0	19	5,6	19	0,0	20	5,3	20	0,0	21	5,0	20	-4,8	22	10,0		
C2 - Bidaiarien garraiorako beste garraio mota batzuk	--	--	--	--	--	--	1	--	1	0,0	1	0,0	1	0,0	1	0,0	1	0,0	1	0,0	1	0,0	1	0,0	1	0,0	1	0,0	1	0,0		
C3 - Garraioarekin uztartutako jarduerak	9	28,6	8	-11,1	7	-12,5	7	0,0	6	-14,3	6	0,0	7	16,7	6	-14,3	6	0,0	5	-16,7	5	0,0	6	20,0	6	0,0	4	-33,3	4	0,0		
C4 - Garraioeko ekipoen alokairua	2	-33,3	1	-50,0	1	0,0	0	-100,0	--	--	--	--	--	--	--	--	--	--	--	--	--	--	--	--	--	--	1	--	1	0,0		
C5 - Kultura-industria	10	-23,1	9	-10,0	11	22,2	10	-9,1	10	0,0	12	20,0	10	-16,7	10	0,0	12	20,0	10	-16,7	12	20,0	11	-8,3	11	0,0	10	-9,1	12	20,0		
C6 - Kirol- eta aisialdi- industria	13	18,2	8	-38,5	9	12,5	11	22,2	10	-9,1	8	-20,0	9	12,5	7	-22,2	6	-14,3	6	0,0	7	16,7	8	14,3	6	-25,0	7	16,7	6	-14,3		
<b>GUZTIRA</b>	<b>258</b>	<b>-3,4</b>	<b>237</b>	<b>-8,1</b>	<b>235</b>	<b>-0,8</b>	<b>236</b>	<b>0,4</b>	<b>227</b>	<b>-3,8</b>	<b>226</b>	<b>-0,4</b>	<b>216</b>	<b>-4,4</b>	<b>215</b>	<b>-0,5</b>	<b>212</b>	<b>-1,4</b>	<b>203</b>	<b>-4,2</b>	<b>202</b>	<b>-0,5</b>	<b>193</b>	<b>-4,5</b>	<b>188</b>	<b>-2,6</b>	<b>186</b>	<b>-1,1</b>	<b>188</b>	<b>1,1</b>		



Establezimendu kopuruaren bilakaera jarduera motaren arabera II



- A1.- Ostatu Zerbitzuak
- A2.- Jaki eta edari Zerbitzuak
- B.- Bidaia-agentziak eta bidaia-agentzia handizkariak
- C1,C2,C3,C4.- Garraioa eta uztartutako jarduerak
- C5.- Kultur-industria
- C6.- Kirol eta aisialdi industria