



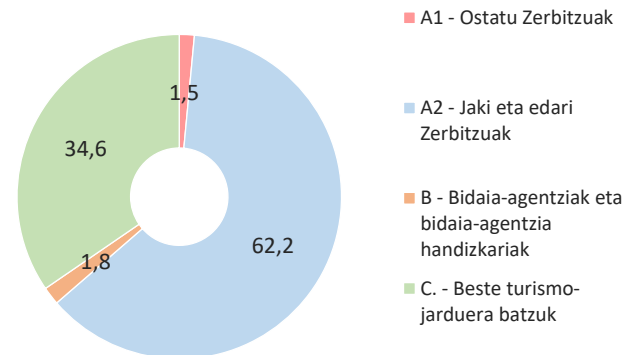
Euskadiko turismo-industriaren profila, 2023

SANTURTZI



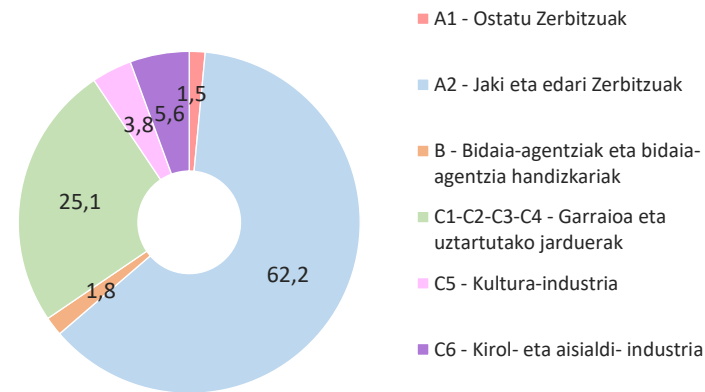
Establezimenduak jarduera-taldearen arabera. 2023. urtea

	N	%
A1 - Ostatu Zerbitzuak	5	1,5
A2 - Jaki eta edari Zerbitzuak	212	62,2
B - Bidaia-agentziak eta bidaia-agentzia handizkariak	6	1,8
C. - Beste turismo-jarduera batzuk	118	34,6
GUZTIRA	867	100,0



Establezimenduak jarduera motaren arabera. 2023. urtea

	N	%
A1 - Ostatu Zerbitzuak	5	1,5
A2 - Jaki eta edari Zerbitzuak	212	62,2
B - Bidaia-agentziak eta bidaia-agentzia handizkariak	6	1,8
C1 - Bidaiarientzako errepidezko garraioa	44	12,9
C2 - Bidaiarien garraiorako beste garraio mota batzuk	2	0,6
C3 - Garraioarekin uztartutako jarduerak	36	10,6
C4 - Garraioko ekipoen alokairua	4	1,2
C5 - Kultura-industria	13	3,8
C6 - Kirol- eta aisialdi- industria	19	5,6
GUZTIRA	867	100,0

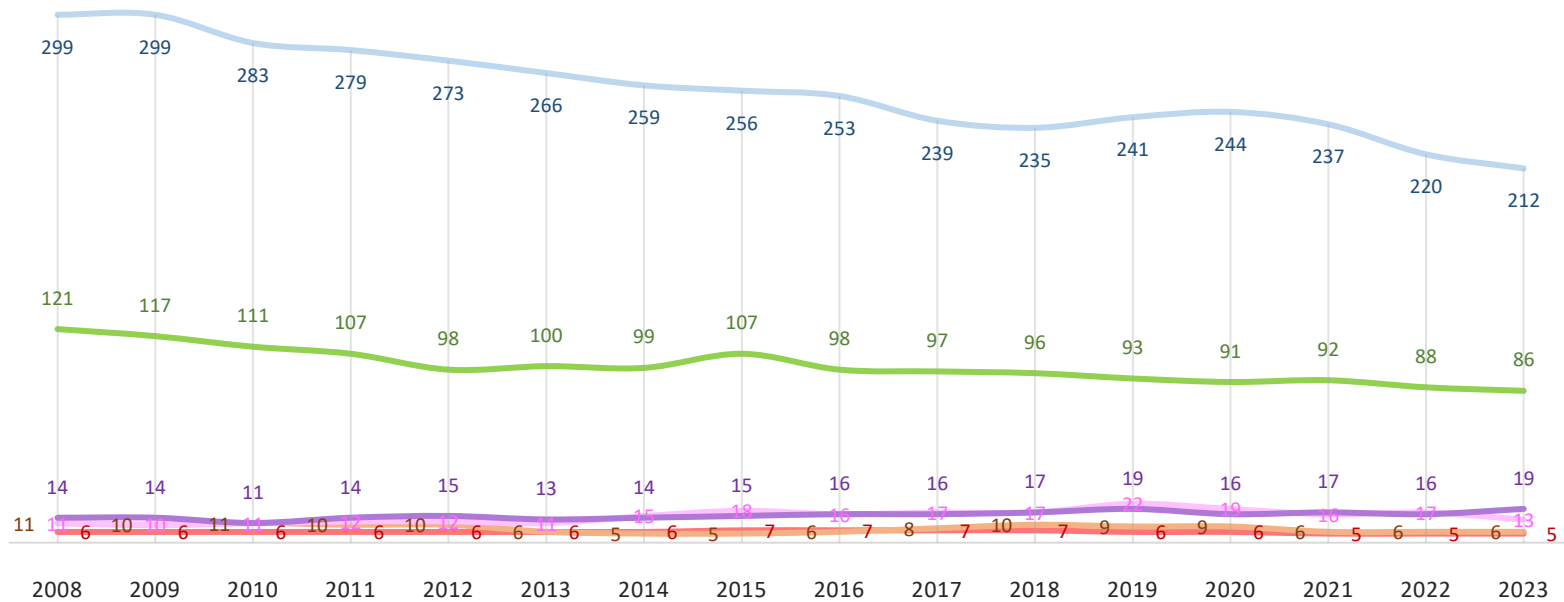



Establezimendu kopuruaren bilakaera jarduera motaren (2009-2023) eta urte arteko aldakuntzaren arabera (%)

	2009		2010		2011		2012		2013		2014		2015		2016		2017		2018		2019		2020		2021		2022		2023	
	N	%	N	%	N	%	N	%	N	%	N	%	N	%	N	%	N	%	N	%	N	%	N	%	N	%	N	%	N	%
A1 - Ostatu Zerbitzuak	6	0,0	6	0,0	6	0,0	6	0,0	6	0,0	6	0,0%	7	16,7	7	0,0	7	0,0	7	0,0	6	-14,3	6	0,0	5	-16,7	5	0,0	5	0,0
A2 - Jaki eta edari Zerbitzuak	299	0,0	283	-5,4	279	-1,4	273	-2,2	266	-2,6	259	-2,6	256	-1,2	253	-1,2	239	-5,5	235	-1,7	241	2,6	244	1,2	237	-2,9	220	-7,2	212	-3,6
B - Bidaia-agentziak eta bidaia-agentzia handizkariak	10	-9,1	11	10,0	10	-9,1	10	0,0	6	-40,0	5	-16,7	5	0,0	6	20,0	8	33,3	10	25,0	9	-10,0	9	0,0	6	-33,3	6	0,0	6	0,0
C1 - Bidaiarientzako errepidezko garraioa	55	-1,8	52	-5,5	53	1,9	50	-5,7	52	4,0	51	-1,9	54	5,9	54	0,0	52	-3,7	51	-1,9	50	-2,0	50	0,0	49	-2,0	45	-8,2	44	-2,2
C2 - Bidaiarien garraiorako beste garraio mota batzuk	1	0,0	1	0,0	--	-100,0	2	--	2	0,0	2	0,0	2	0,0	2	0,0	2	0,0	2	0,0	2	0,0	2	0,0	2	0,0	2	0,0	2	0,0
C3 - Garraioarekin uztartutako jarduerak	55	-5,2	52	-5,5	47	-9,6	39	-17,0	41	5,1	42	2,4	46	9,5	38	-17,4	39	2,6	37	-5,1	34	-8,1	34	0,0	37	8,8	37	0,0	36	-2,7
C4 - Garraioeko ekipoen alokairua	6	0,0	6	0,0	7	16,7	7	0,0	5	-28,6	4	-20,0	5	25,0	4	-20,0	4	0,0	6	50,0	7	16,7	5	-28,6	4	-20,0	4	0,0	4	0,0
C5 - Kultura-industria	10	-9,1	11	10,0	12	9,1	12	0,0	11	-8,3	15	36,4	18	20,0	16	-11,1	17	6,3	17	0,0	22	29,4	19	-13,6	16	-15,8	17	6,3	13	-23,5
C6 - Kirol- eta aisialdi- industria	14	0,0	11	-21,4	14	27,3	15	7,1	13	-13,3	14	7,7	15	7,1	16	6,7	16	0,0	17	6,3	19	11,8	16	-15,8	17	6,3	16	-5,9	19	18,8
GUZTIRA	941	0,5	910	-3,3	904	-0,7	899	-0,6	876	-2,6	880	0,5	890	1,1	868	-2,5	854	-1,6	841	-1,5	833	-1,0	855	2,6	839	-1,9	856	2,0	867	1,3



Establezimendu kopuruaren bilakaera jarduera motaren arabera II



- A1.- Ostatu Zerbitzuak
- A2.- Jaki eta edari Zerbitzuak
- B.- Bidaia-agentziak eta bidaia-agentzia handizkariak
- C1,C2,C3,C4.- Garraioa eta uztartutako jarduerak
- C5.- Kultur-industria
- C6.- Kirol eta aisialdi industria