



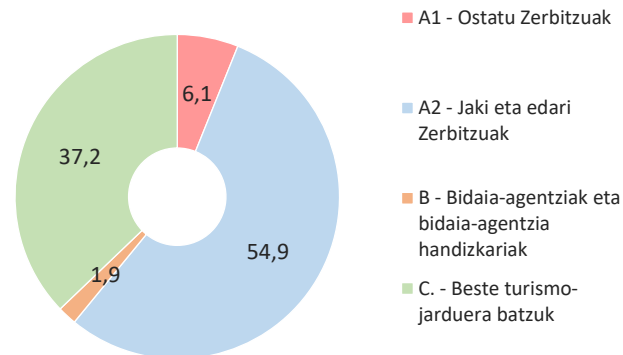
Euskadiko turismo-industriaren profila, 2023

ENKARTERRI



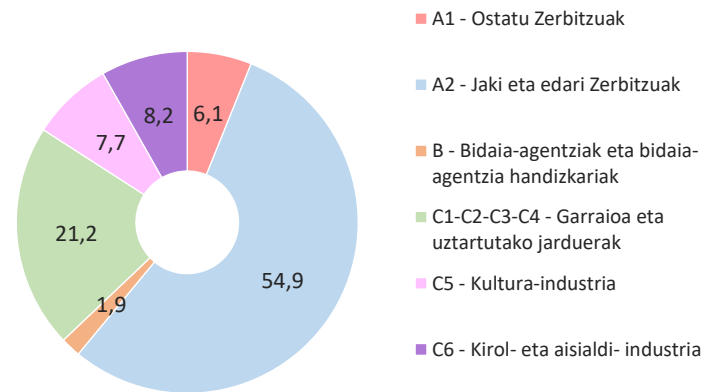
Establezimenduak jarduera-taldearen arabera. 2023. urtea

	N	%
A1 - Ostatu Zerbitzuak	45	6,1
A2 - Jaki eta edari Zerbitzuak	406	54,9
B - Bidaia-agentziak eta bidaia-agentzia handizkariak	14	1,9
C. - Beste turismo-jarduera batzuk	275	37,2
GUZTIRA	740	100,0



Establezimenduak jarduera motaren arabera. 2023. urtea

	N	%
A1 - Ostatu Zerbitzuak	45	6,1
A2 - Jaki eta edari Zerbitzuak	406	54,9
B - Bidaia-agentziak eta bidaia-agentzia handizkariak	14	1,9
C1 - Bidaiarientzako errepidezko garraioa	74	10,0
C2 - Bidaiarien garraiorako beste garraio mota batzuk	10	1,4
C3 - Garraioarekin uztartutako jarduerak	46	6,2
C4 - Garraioko ekipoen alokairua	27	3,6
C5 - Kultura-industria	57	7,7
C6 - Kirol- eta aisialdi- industria	61	8,2
GUZTIRA	740	100,0

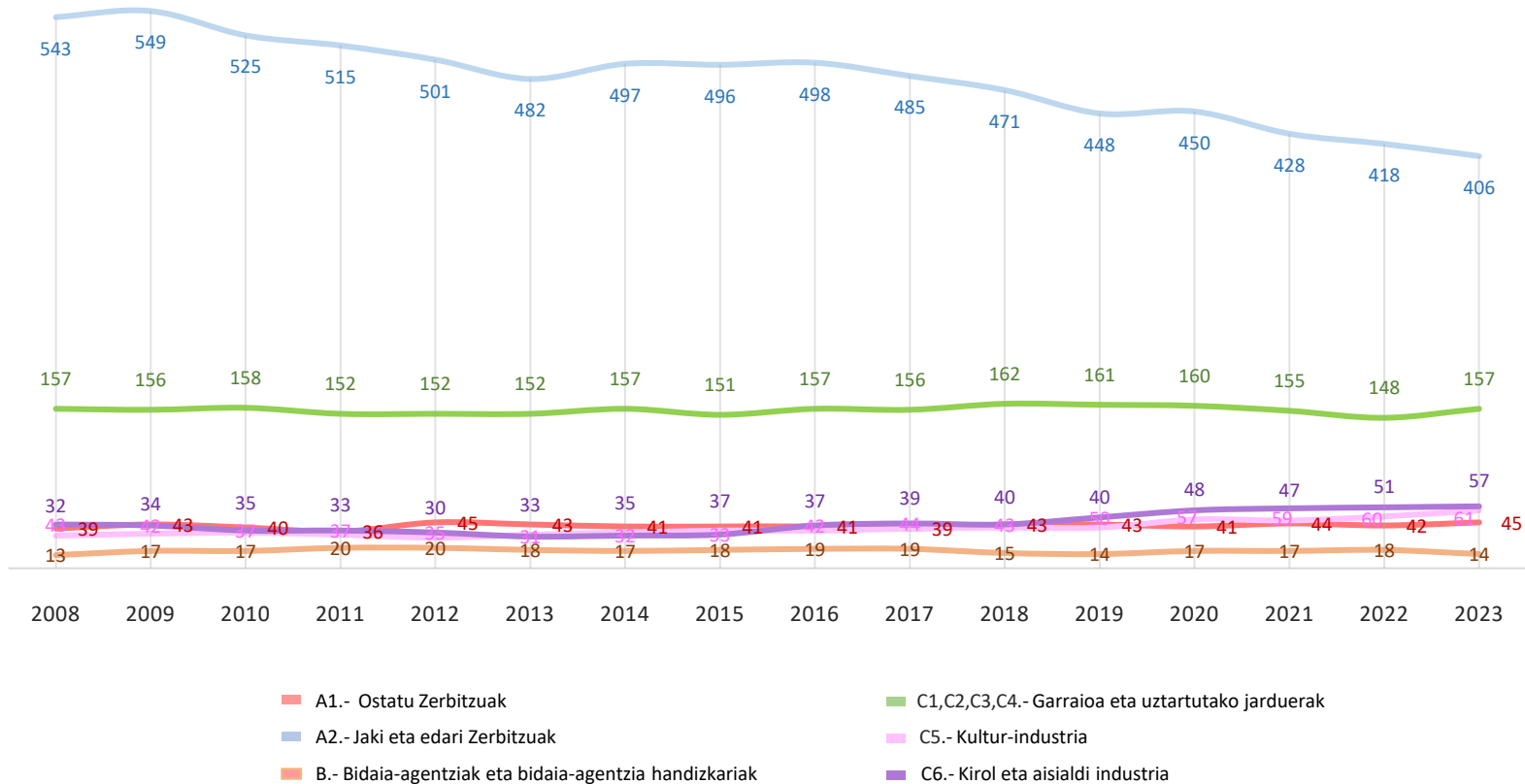



Establezimendu kopuruaren bilakaera jarduera motaren (2009-2023) eta urte arteko aldakuntzaren arabera (%)

	2009		2010		2011		2012		2013		2014		2015		2016		2017		2018		2019		2020		2021		2022		2023	
	N	%	N	%	N	%	N	%	N	%	N	%	N	%	N	%	N	%	N	%	N	%	N	%	N	%	N	%	N	%
A1 - Ostatu Zerbitzuak	43	10,3	40	-7,0	36	-10,0	45	25,0	43	-4,4	41	-4,7	41	0,0	41	0,0	39	-4,9	43	10,3	43	0,0	41	-4,7	44	7,3	42	-4,5	45	7,1
A2 - Jaki eta edari Zerbitzuak	549	1,1	525	-4,4	515	-1,9	501	-2,7	482	-3,8	497	3,1	496	-0,2	498	0,4	485	-2,6	471	-2,9	448	-4,9	450	0,4	428	-4,9	418	-2,3	406	-2,9
B - Bidaia-agentziak eta bidaia-agentzia handizkariak	17	30,8	17	0,0	20	17,6	20	0,0	18	-10,0	17	-5,6	18	5,9	19	5,6	19	0,0	15	-21,1	14	-6,7	17	21,4	17	0,0	18	5,9	14	-22,2
C1 - Bidaiarientzako errepidezko garraioa	64	0,0	71	10,9	70	-1,4	72	2,9	72	0,0	77	6,9	77	0,0	76	-1,3	77	1,3	75	-2,6	75	0,0	74	-1,3	71	-4,1	68	-4,2	74	8,8
C2 - Bidaiarien garraiorako beste garraio mota batzuk	8	0,0	7	-12,5	4	-42,9	7	75,0	7	0,0	7	0,0	7	0,0	8	14,3	8	0,0	8	0,0	8	0,0	8	0,0	8	0,0	8	0,0	10	25,0
C3 - Garraioarekin uztartutako jarduerak	52	-5,5	52	0,0	48	-7,7	45	-6,3	47	4,4	48	2,1	46	-4,2	53	15,2	52	-1,9	58	11,5	55	-5,2	52	-5,5	52	0,0	47	-9,6	46	-2,1
C4 - Garraioeko ekipoen alokairua	32	6,7	28	-12,5	30	7,1	28	-6,7	26	-7,1	25	-3,8	21	-16,0	20	-4,8	19	-5,0	21	10,5	23	9,5	26	13,0	24	-7,7	25	4,2	27	8,0
C5 - Kultura-industria	34	6,3	35	2,9	33	-5,7	30	-9,1	33	10,0	35	6,1	37	5,7	37	0,0	39	5,4	40	2,6	40	0,0	48	20,0	47	-2,1	51	8,5	57	11,8
C6 - Kirol- eta aisialdi- industria	42	-2,3	37	-11,9	37	0,0	35	-5,4	31	-11,4	32	3,2	33	3,1	42	27,3	44	4,8	43	-2,3	50	16,3	57	14,0	59	3,5	60	1,7	61	1,7
GUZTIRA	841	1,7	812	-3,4	793	-2,3	783	-1,3	759	-3,1	779	2,6	776	-0,4	794	2,3	782	-1,5	774	-1,0	756	-2,3	773	2,2	750	-3,0	737	-1,7	740	0,4



Establezimendu kopuruaren bilakaera jarduera motaren arabera II

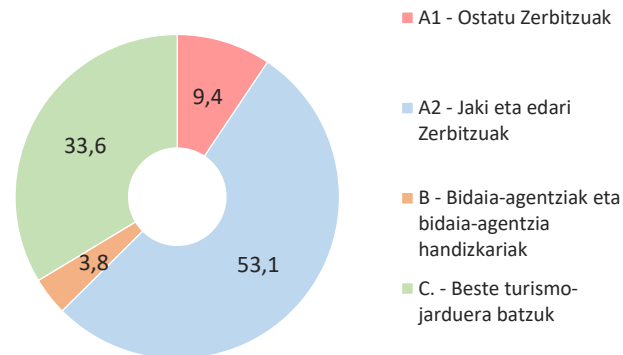


1. Enkarterri



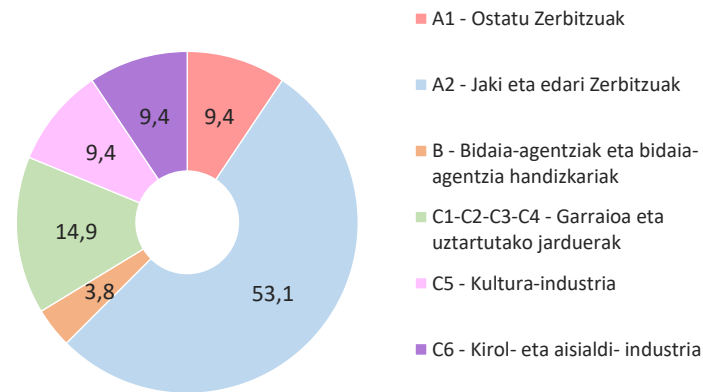
Establezimenduak jarduera-taldearen arabera. 2023. urtea

	N	%
A1 - Ostatu Zerbitzuak	32	9,4
A2 - Jaki eta edari Zerbitzuak	180	53,1
B - Bidaia-agentziak eta bidaia-agentzia handizkariak	13	3,8
C. - Beste turismo-jarduera batzuk	114	33,6
GUZTIRA	339	100,0



Establezimenduak jarduera motaren arabera. 2023. urtea

	N	%
A1 - Ostatu Zerbitzuak	32	9,4
A2 - Jaki eta edari Zerbitzuak	180	53,1
B - Bidaia-agentziak eta bidaia-agentzia handizkariak	13	3,8
C1 - Bidaiarientzako errepidezko garraioa	26	7,7
C2 - Bidaiarien garraiorako beste garraio mota batzuk	7	2,1
C3 - Garraioarekin uztartutako jarduerak	8	2,4
C4 - Garraioko ekipoen alokairua	9	2,7
C5 - Kultura-industria	32	9,4
C6 - Kirol- eta aisialdi- industria	32	9,4
GUZTIRA	339	100,0

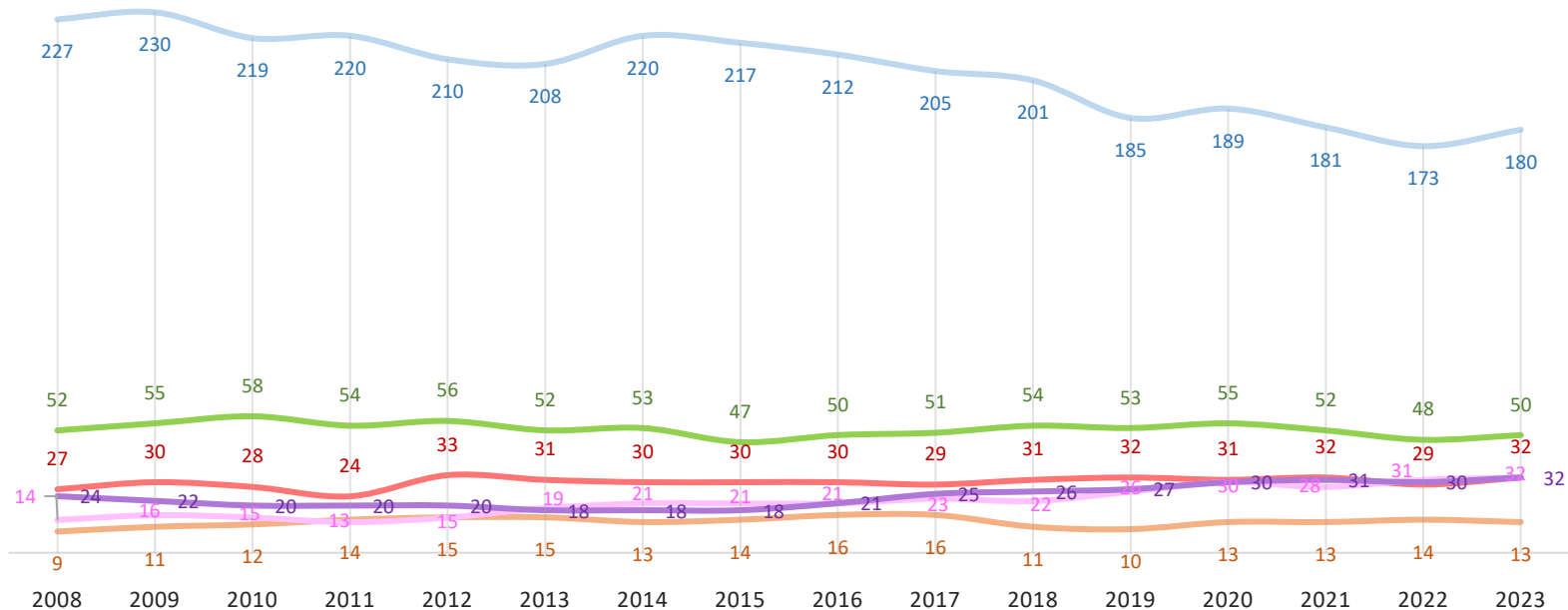


Establezimendu kopuruaren bilakaera jarduera motaren (2009-2023) eta urte arteko aldakuntzaren arabera (%)

	2009		2010		2011		2012		2013		2014		2015		2016		2017		2018		2019		2020		2021		2022		2023	
	N	%	N	%	N	%	N	%	N	%	N	%	N	%	N	%	N	%	N	%	N	%	N	%	N	%	N	%	N	%
A1 - Ostatu Zerbitzuak	30	11,1	28	-6,7	24	-14,3	33	37,5	31	-6,1	30	-3,2	30	0,0	30	0,0	29	-3,3	31	6,9	32	3,2	31	-3,1	32	3,2	29	-9,4	32	10,3
A2 - Jaki eta edari Zerbitzuak	230	1,3	219	-4,8	220	0,5	210	-4,5	208	-1,0	220	5,8	217	-1,4	212	-2,3	205	-3,3	201	-2,0	185	-8,0	189	2,2	181	-4,2	173	-4,4	180	4,0
B - Bidaia-agentziak eta bidaia-agentzia handizkariak	11	22,2	12	9,1	14	16,7	15	7,1	15	0,0	13	-13,3	14	7,7	16	14,3	16	0,0	11	-31,3	10	-9,1	13	30,0	13	0,0	14	7,7	13	-7,1
C1 - Bidaiarientzako errepidezko garraioa	31	6,9	35	12,9	33	-5,7	33	0,0	32	-3,0	34	6,3	32	-5,9	32	0,0	33	3,1	32	-3,0	31	-3,1	30	-3,2	27	-10,0	25	-7,4	26	4,0
C2 - Bidaiarien garraiorako beste garraio mota batzuk	8	0,0	7	-12,5	4	-42,9	5	25,0	5	0,0	5	0,0	5	0,0	6	20,0	6	0,0	6	0,0	6	0,0	6	0,0	6	0,0	6	0,0	7	16,7
C3 - Garraioarekin uztartutako jarduerak	8	-11,1	7	-12,5	6	-14,3	6	0,0	5	-16,7	6	20,0	7	16,7	8	14,3	8	0,0	9	12,5	8	-11,1	9	12,5	11	22,2	9	-18,2	8	-11,1
C4 - Garraioeko ekipoen alokairua	8	33,3	9	12,5	11	22,2	12	9,1	10	-16,7	8	-20,0	3	-62,5	4	33,3	4	0,0	7	75,0	8	14,3	10	25,0	8	-20,0	8	0,0	9	12,5
C5 - Kultura-industria	16	14,3	15	-6,2	13	-13,3	15	15,4	19	26,7	21	10,5	21	0,0	21	0,0	23	9,5	22	-4,3	26	18,2	30	15,4	28	-6,7	31	10,7	32	3,2
C6 - Kirol- eta aisialdi- industria	22	-8,3	20	-9,1	20	0,0	20	0,0	18	-10,0	18	0,0	18	0,0	21	16,7	25	19,0	26	4,0	27	3,8	30	11,1	31	3,3	30	-3,2	32	6,7
GUZTIRA	364	3,1	352	-3,3	345	-2,0	349	1,2	343	-1,7	355	3,5	347	-2,3	350	0,9	349	-0,3	345	-1,1	333	-3,5	348	4,5	337	-3,2	325	-3,6	339	4,3



Establezimendu kopuruaren bilakaera jarduera motaren arabera II



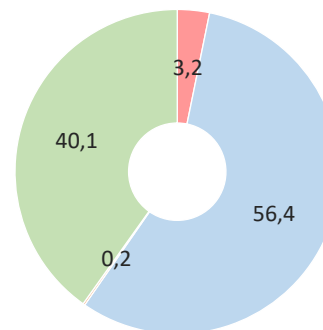
- A1.- Ostatu Zerbitzuak
- A2.- Jaki eta edari Zerbitzuak
- B.- Bidaia-agentziak eta bidaia-agentzia handizkariak
- C1,C2,C3,C4.- Garraioa eta uztartutako jarduerak
- C5.- Kultur-industria
- C6.- Kirol eta aisialdi industria

2. Meatzaldea



Establezimenduak jarduera-taldearen arabera. 2023. urtea

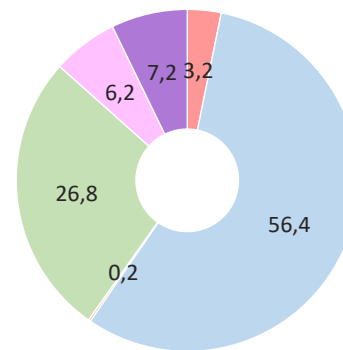
	N	%
A1 - Ostatu Zerbitzuak	13	3,2
A2 - Jaki eta edari Zerbitzuak	226	56,4
B - Bidaia-agentziak eta bidaia-agentzia handizkariak	1	0,2
C. - Beste turismo-jarduera batzuk	161	40,1
GUZTIRA	401	100,0



- A1 - Ostatu Zerbitzuak
- A2 - Jaki eta edari Zerbitzuak
- B - Bidaia-agentziak eta bidaia-agentzia handizkariak
- C. - Beste turismo-jarduera batzuk

Establezimenduak jarduera motaren arabera. 2023. urtea

	N	%
A1 - Ostatu Zerbitzuak	13	3,2
A2 - Jaki eta edari Zerbitzuak	226	56,4
B - Bidaia-agentziak eta bidaia-agentzia handizkariak	1	0,2
C1 - Bidaiarientzako errepidezko garraioa	48	12,0
C2 - Bidaiarien garraiorako beste garraio mota batzuk	3	0,7
C3 - Garraioarekin uztartutako jarduerak	38	9,5
C4 - Garraioko ekipoen alokairua	18	4,5
C5 - Kultura-industria	25	6,2
C6 - Kirol- eta aisialdi- industria	29	7,2
GUZTIRA	401	100,0



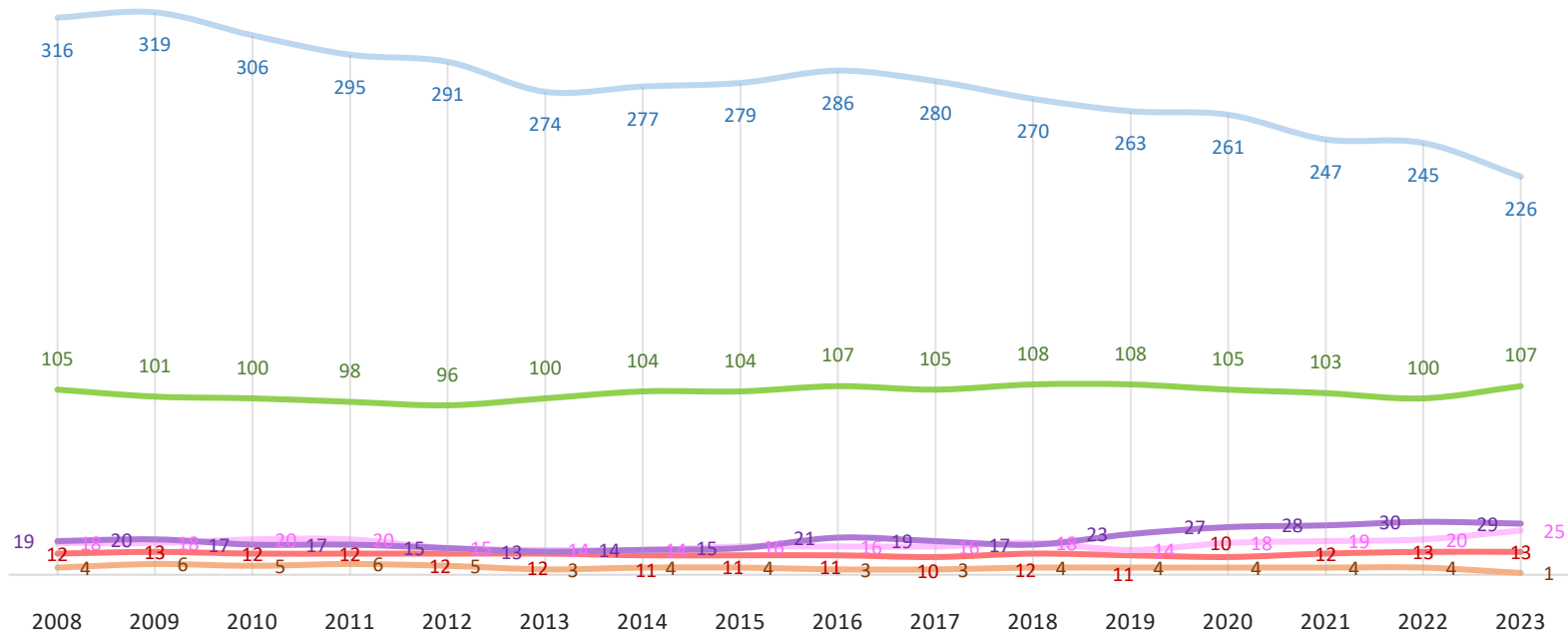
- A1 - Ostatu Zerbitzuak
- A2 - Jaki eta edari Zerbitzuak
- B - Bidaia-agentziak eta bidaia-agentzia handizkariak
- C1-C2-C3-C4 - Garraioa eta uztartutako jarduerak
- C5 - Kultura-industria
- C6 - Kirol- eta aisialdi- industria

Establezimendu kopuruaren bilakaera jarduera motaren (2009-2023) eta urte arteko aldakuntzaren arabera (%)

	2009		2010		2011		2012		2013		2014		2015		2016		2017		2018		2019		2020		2021		2022		2023	
	N	%	N	%	N	%	N	%	N	%	N	%	N	%	N	%	N	%	N	%	N	%	N	%	N	%	N	%	N	%
A1 - Ostatu Zerbitzuak	13	8,3	12	-7,7	12	0,0	12	0,0	12	0,0	11	-8,3	11	0,0	11	0,0	10	-9,1	12	20,0	11	-8,3	10	-9,1	12	20,0	13	8,3	13	0,0
A2 - Jaki eta edari Zerbitzuak	319	0,9	306	-4,1	295	-3,6	291	-1,4	274	-5,8	277	1,1	279	0,7	286	2,5	280	-2,1	270	-3,6	263	-2,6	261	-0,8	247	-5,4	245	-0,8	226	-7,8
B - Bidaia-agentziak eta bidaia-agentzia handizkariak	6	50,0	5	-16,7	6	20,0	5	-16,7	3	-40,0	4	33,3	4	0,0	3	-25,0	3	0,0	4	33,3	4	0,0	4	0,0	4	0,0	4	0,0	1	-75,0
C1 - Bidaiarientzako errepidezko garraioa	33	-5,7	36	9,1	37	2,8	39	5,4	40	2,6	43	7,5	45	4,7	44	-2,2	44	0,0	43	-2,3	44	2,3	44	0,0	44	0,0	43	-2,3	48	11,6
C2 - Bidaiarien garraiorako beste garraio mota batzuk	--	--	--	--	--	--	2	--	2	0,0	2	0,0	2	0,0	2	0,0	2	0,0	2	0,0	2	0,0	2	0,0	2	0,0	2	0,0	3	50,0
C3 - Garraioarekin uztartutako jarduerak	44	-4,3	45	2,3	42	-6,7	39	-7,1	42	7,7	42	0,0	39	-7,1	45	15,4	44	-2,2	49	11,4	47	-4,1	43	-8,5	41	-4,7	38	-7,3	38	0,0
C4 - Garraioeko ekipoen alokairua	24	0,0	19	-20,8	19	0,0	16	-15,8	16	0,0	17	6,3	18	5,9	16	-11,1	15	-6,3	14	-6,7	15	7,1	16	6,7	16	0,0	17	6,3	18	5,9
C5 - Kultura-industria	18	0,0	20	11,1	20	0,0	15	-25,0	14	-6,7	14	0,0	16	14,3	16	0,0	16	0,0	18	12,5	14	-22,2	18	28,6	19	5,6	20	5,3	25	25,0
C6 - Kirol- eta aisialdi- industria	20	5,3	17	-15,0	17	0,0	15	-11,8	13	-13,3	14	7,7	15	7,1	21	40,0	19	-9,5	17	-10,5	23	35,3	27	17,4	28	3,7	30	7,1	29	-3,3
GUZTIRA	477	0,6	460	-3,6	448	-2,6	434	-3,1	416	-4,1	424	1,9	429	1,2	444	3,5	433	-2,5	429	-0,9	423	-1,4	425	0,5	413	-2,8	412	-0,2	401	-2,7



Establezimendu kopuruaren bilakaera jarduera motaren arabera II



- A1.- Ostatu Zerbitzuak
- A2.- Jaki eta edari Zerbitzuak
- B.- Bidaia-agentziak eta bidaia-agentzia handizkariak
- C1,C2,C3,C4.- Garraioa eta uztartutako jarduerak
- C5.- Kultur-industria
- C6.- Kirol eta aisialdi industria