

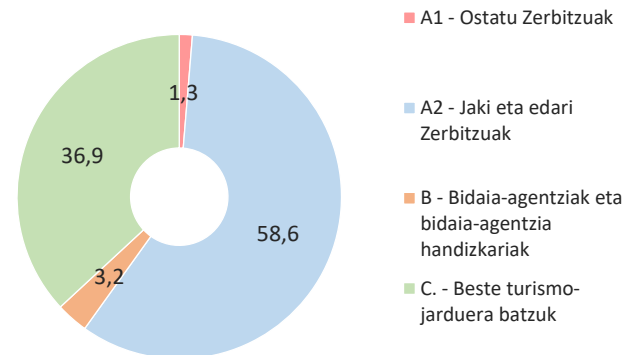


# Euskadiko turismo-industriaren profila, 2023

## BILBOKO METROPOLI-AREA

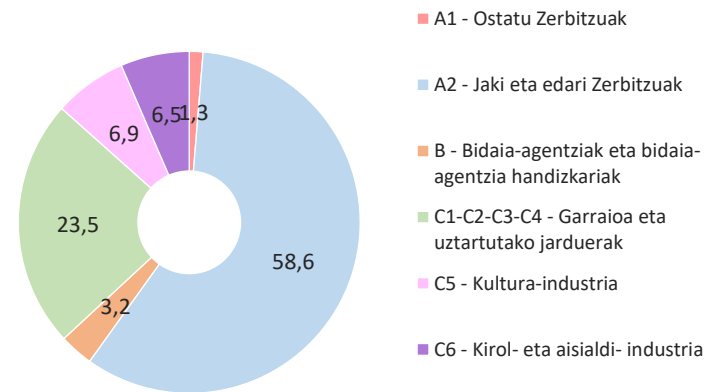
*Establezimenduak jarduera-taldearen arabera. 2023. urtea*

	N	%
A1 - Ostatu Zerbitzuak	10	1,3
A2 - Jaki eta edari Zerbitzuak	453	58,6
B - Bidaia-agentziak eta bidaia-agentzia handizkariak	25	3,2
C. - Beste turismo-jarduera batzuk	285	36,9
<b>GUZTIRA</b>	<b>773</b>	<b>100,0</b>



*Establezimenduak jarduera motaren arabera. 2023. urtea*

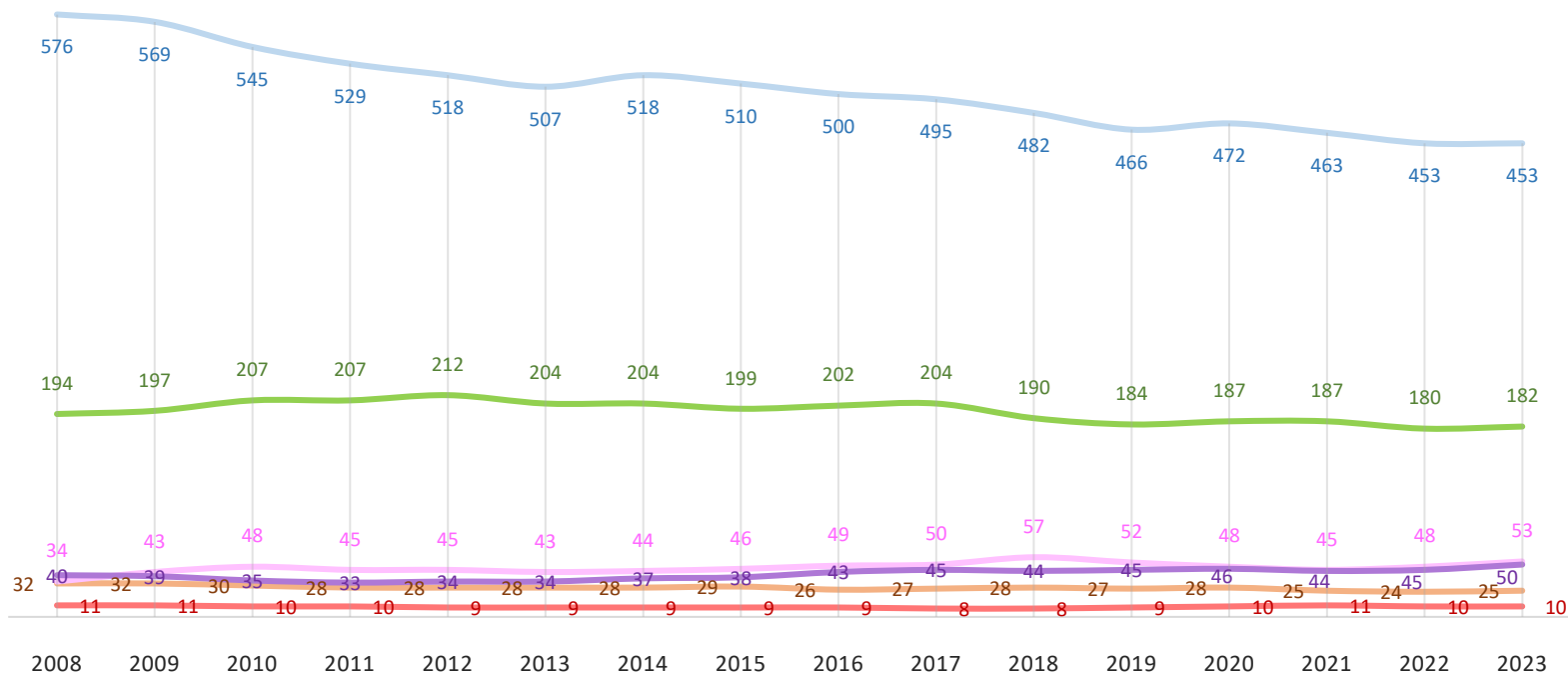
	N	%
A1 - Ostatu Zerbitzuak	10	1,3
A2 - Jaki eta edari Zerbitzuak	453	58,6
B - Bidaia-agentziak eta bidaia-agentzia handizkariak	25	3,2
C1 - Bidaiarientzako errepidezko garraioa	120	15,5
C2 - Bidaiarien garraiorako beste garraio mota batzuk	10	1,3
C3 - Garraioarekin uztartutako jarduerak	31	4,0
C4 - Garraioko ekipoen alokairua	21	2,7
C5 - Kultura-industria	53	6,9
C6 - Kirol- eta aisialdi- industria	50	6,5
<b>GUZTIRA</b>	<b>773</b>	<b>100,0</b>




*Establezimendu kopuruaren bilakaera jarduera motaren (2009-2023) eta urte arteko aldakuntzaren arabera (%)*

	2009		2010		2011		2012		2013		2014		2015		2016		2017		2018		2019		2020		2021		2022		2023	
	N	%	N	%	N	%	N	%	N	%	N	%	N	%	N	%	N	%	N	%	N	%	N	%	N	%	N	%	N	%
A1 - Ostatu Zerbitzuak	11	0,0	10	-9,1	10	0,0	9	-10,0	9	0,0	9	0,0	9	0,0	9	0,0	8	-11,1	8	0,0	9	12,5	10	11,1	11	10,0	10	-9,1	10	0,0
A2 - Jaki eta edari Zerbitzuak	569	-1,2	545	-4,2	529	-2,9	518	-2,1	507	-2,1	518	2,2	510	-1,5	500	-2,0	495	-1,0	482	-2,6	466	-3,3	472	1,3	463	-1,9	453	-2,2	453	0,0
B - Bidaia-agentziak eta bidaia-agentzia handizkariak	32	0,0	30	-6,3	28	-6,7	28	0,0	28	0,0	28	0,0	29	3,6	26	-10,3	27	3,8	28	3,7	27	-3,6	28	3,7	25	-10,7	24	-4,0	25	4,2
C1 - Bidaiarientzako errepidezko garraioa	123	1,7	137	11,4	137	0,0	143	4,4	146	2,1	144	-1,4	147	2,1	148	0,7	150	1,4	142	-5,3	134	-5,6	133	-0,7	132	-0,8	122	-7,6	120	-1,6
C2 - Bidaiarien garraiorako beste garraio mota batzuk	3	0,0	4	33,3	4	0,0	4	0,0	4	0,0	4	0,0	4	0,0	4	0,0	4	0,0	4	0,0	6	50,0	6	0,0	6	0,0	7	16,7	10	42,9
C3 - Garraioarekin uztartutako jarduerak	39	0,0	37	-5,1	37	0,0	38	2,7	27	-28,9	31	14,8	28	-9,7	29	3,6	29	0,0	27	-6,9	25	-7,4	27	8,0	27	0,0	28	3,7	31	10,7
C4 - Garraioeko ekipoen alokairua	32	3,2	29	-9,4	29	0,0	27	-6,9	27	0,0	25	-7,4	20	-20,0	21	5,0	21	0,0	17	-19,0	19	11,8	21	10,5	22	4,8	23	4,5	21	-8,7
C5 - Kultura-industria	43	26,5	48	11,6	45	-6,3	45	0,0	43	-4,4	44	2,3	46	4,5	49	6,5	50	2,0	57	14,0	52	-8,8	48	-7,7	45	-6,3	48	6,7	53	10,4
C6 - Kirol- eta aisialdi- industria	39	-2,5	35	-10,3	33	-5,7	34	3,0	34	0,0	37	8,8	38	2,7	43	13,2	45	4,7	44	-2,2	45	2,3	46	2,2	44	-4,3	45	2,3	50	11,1
<b>GUZTIRA</b>	<b>891</b>	<b>0,5</b>	<b>875</b>	<b>-1,8</b>	<b>852</b>	<b>-2,6</b>	<b>846</b>	<b>-0,7</b>	<b>825</b>	<b>-2,5</b>	<b>840</b>	<b>1,8</b>	<b>831</b>	<b>-1,1</b>	<b>829</b>	<b>-0,2</b>	<b>829</b>	<b>0,0</b>	<b>809</b>	<b>-2,4</b>	<b>783</b>	<b>-3,2</b>	<b>791</b>	<b>1,0</b>	<b>775</b>	<b>-2,0</b>	<b>760</b>	<b>-1,9</b>	<b>773</b>	<b>1,7</b>

*Establezimendu kopuruaren bilakaera jarduera motaren arabera II*



- A1.- Ostatu Zerbitzuak
- A2.- Jaki eta edari Zerbitzuak
- B.- Bidaia-agentziak eta bidaia-agentzia handizkariak
- C1,C2,C3,C4.- Garraioa eta uztartutako jarduerak
- C5.- Kultur-industria
- C6.- Kirol eta aisialdi industria