



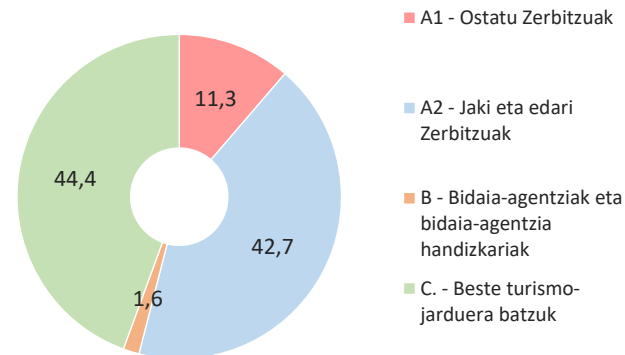
Euskadiko turismo-industriaren profila, 2023

ARABAKO LAUTADA



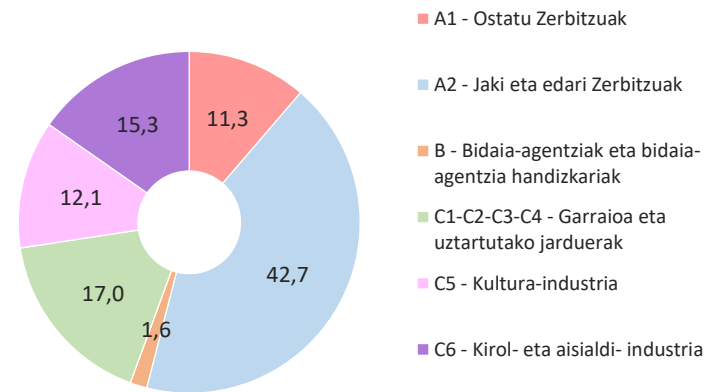
Establezimenduak jarduera-taldearen arabera. 2023. urtea

	N	%
A1 - Ostatu Zerbitzuak	14	11,3
A2 - Jaki eta edari Zerbitzuak	53	42,7
B - Bidaia-agentziak eta bidaia-agentzia handizkariak	2	1,6
C. - Beste turismo-jarduera batzuk	55	44,4
GUZTIRA	124	100,0



Establezimenduak jarduera motaren arabera. 2023. urtea

	N	%
A1 - Ostatu Zerbitzuak	14	11,3
A2 - Jaki eta edari Zerbitzuak	53	42,7
B - Bidaia-agentziak eta bidaia-agentzia handizkariak	2	1,6
C1 - Bidaiarientzako errepidezko garraioa	10	8,1
C2 - Bidaiarien garraiorako beste garraio mota batzuk	--	--
C3 - Garraioarekin uztartutako jarduerak	9	7,3
C4 - Garraioko ekipoen alokairua	2	1,6
C5 - Kultura-industria	15	12,1
C6 - Kirol- eta aisialdi- industria	19	15,3
GUZTIRA	124	100,0

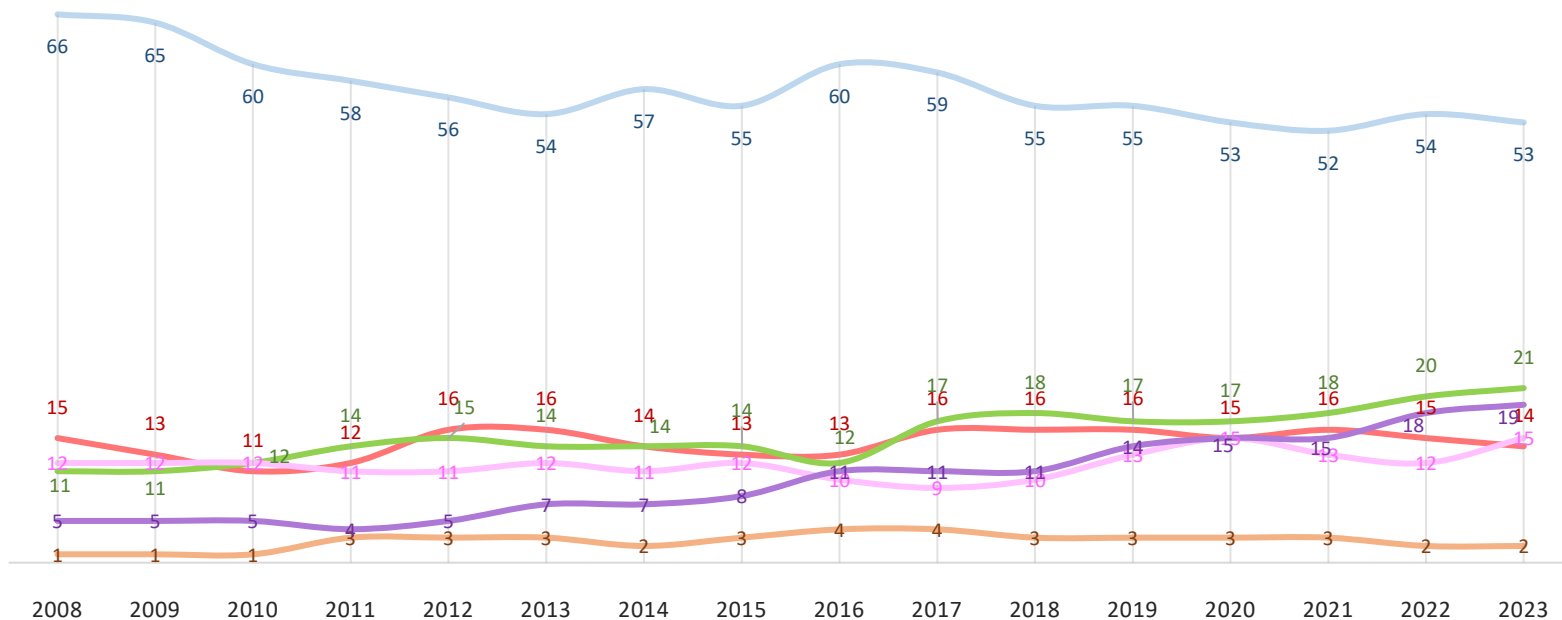



Establezimendu kopuruaren bilakaera jarduera motaren (2009-2023) eta urte arteko aldakuntzaren arabera (%)

	2009		2010		2011		2012		2013		2014		2015		2016		2017		2018		2019		2020		2021		2022		2023	
	N	%	N	%	N	%	N	%	N	%	N	%	N	%	N	%	N	%	N	%	N	%	N	%	N	%	N	%	N	%
A1 - Ostatu Zerbitzuak	13	-13,3	11	-15,4	12	9,1	16	33,3	16	0,0	14	-12,5	13	-7,1	13	0,0	16	23,1	16	0,0	16	0,0	15	-6,3	16	6,7	15	-6,3	14	-6,7
A2 - Jaki eta edari Zerbitzuak	65	-1,5	60	-7,7	58	-3,3	56	-3,4	54	-3,6	57	5,6	55	-3,5	60	9,1	59	-1,7	55	-6,8	55	0,0	53	-3,6	52	-1,9	54	3,8	53	-1,9
B - Bidaia-agentziak eta bidaia-agentzia handizkariak	1	0,0	1	0,0	3	200,0	3	0,0	3	0,0	2	-33,3	3	50,0	4	33,3	4	0,0	3	-25,0	3	0,0	3	0,0	3	0,0	2	-33,3	2	0,0
C1 - Bidaiarientzako errepidezko garraioa	9	0,0	9	0,0	10	11,1	10	0,0	9	-10,0	9	0,0	9	0,0	7	-22,2	8	14,3	9	12,5	8	-11,1	8	0,0	9	12,5	9	0,0	10	11,1
C2 - Bidaiarien garraiorako beste garraio mota batzuk	--	--	--	--	--	--	--	--	--	--	--	--	--	--	--	--	--	--	--	--	--	--	--	--	--	--	--	--	--	--
C3 - Garraioarekin uztartutako jarduerak	2	0,0	3	50,0	4	33,3	5	25,0	4	-20,0	4	0,0	4	0,0	4	0,0	8	100,0	8	0,0	8	0,0	8	0,0	8	0,0	9	12,5	9	0,0
C4 - Garraioeko ekipoen alokairua	--	--	--	--	--	--	--	--	1	--	1	0,0	1	0,0	1	0,0	1	0,0	1	0,0	1	0,0	1	0,0	1	0,0	2	100,0	2	0,0
C5 - Kultura-industria	12	0,0	12	0,0	11	-8,3	11	0,0	12	9,1	11	-8,3	12	9,1	10	-16,7	9	-10,0	10	11,1	13	30,0	15	15,4	13	-13,3	12	-7,7	15	25,0
C6 - Kirol- eta aisialdi- industria	5	0,0	5	0,0	4	-20,0	5	25,0	7	40,0	7	0,0	8	14,3	11	37,5	11	0,0	11	0,0	14	27,3	15	7,1	15	0,0	18	20,0	19	5,6
GUZTIRA	107	-2,7	101	-5,6	102	1,0	106	3,9	106	0,0	105	-0,9	105	0,0	110	4,8	116	5,5	113	-2,6	118	4,4	118	0,0	117	-0,8	121	3,4	124	2,5



Establezimendu kopuruaren bilakaera jarduera motaren arabera II



- A1.- Ostatu Zerbitzuak
- A2.- Jaki eta edari Zerbitzuak
- B.- Bidaia-agentziak eta bidaia-agentzia handizkariak
- C1,C2,C3,C4.- Garraioa eta uztartutako jarduerak
- C5.- Kultur-industria
- C6.- Kirol eta aisialdi industria