

Gizarte Segurantzako afiliazioak EAEn. Turismoaren sektoreko adar bereizgarriak

2022ko 4. hiruhilekoa

www.euskadi.eus/web01-s2tumerk/es/contenidos/informacion/tur_estatis_sstur_port/eu_def/index.shtml



Turismoaren adar bereizgarrietako afiliazioak (4. hiruhilekoa)

Aukeratutako aldiaren batezbestekoak

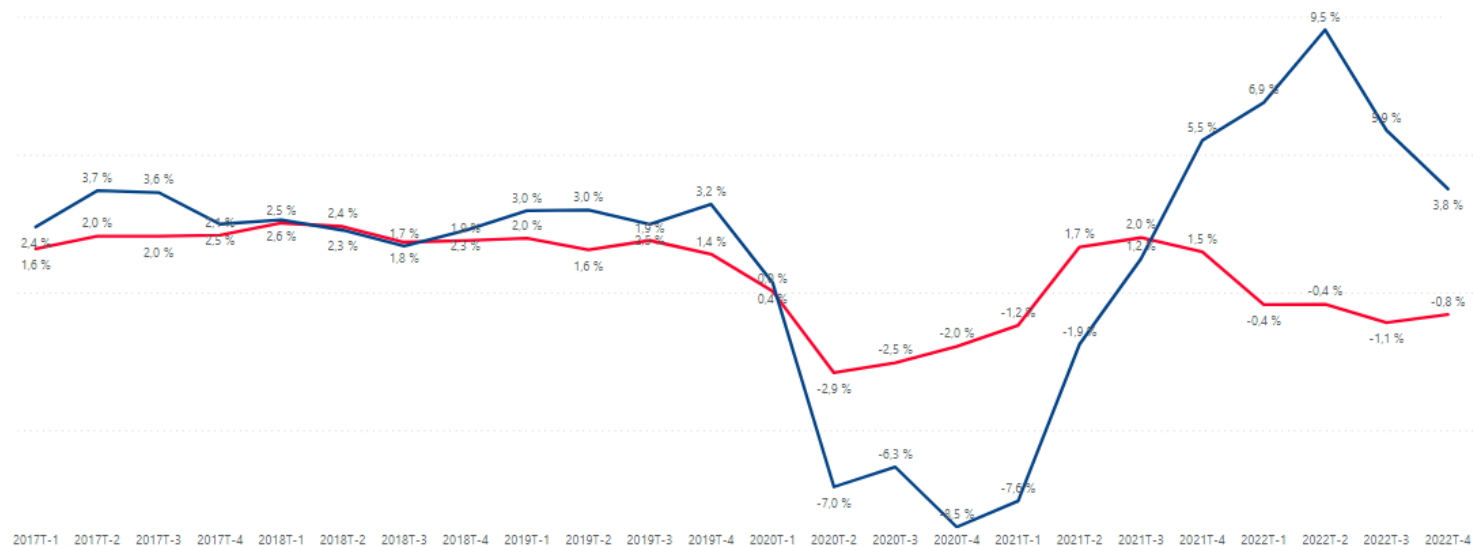
Afiliazio mota Jarduera	Asalariados		Autónomos		Guztira	
	Afiliazioak	urtearteko ald (%)	Afiliazioak	urtearteko ald (%)	Afiliazioak	urtearteko ald (%)
[-] A.OSTALARITZA	52.559	4,70 %	14.719	-1,67 %	67.279	3,24 %
[+] A1.OSTATU ZERBITZUAK	5.938	10,84 %	795	0,25 %	6.733	9,47 %
[+] A2.JAKI ETA EDARI ZERBITZUAK	46.621	3,97 %	13.924	-1,78 %	60.546	2,59 %
[-] B.BIDAIA-AGENTZIAK ETA BIDAIA-ANTOLATZAILEAK	1.184	0,68 %	767	0,70 %	1.951	0,69 %
[+] B.BIDAIA-AGENTZIAK ETA BIDAIA-ANTOLATZAILEAK	1.184	0,68 %	767	0,70 %	1.951	0,69 %
[-] C.BESTE JARDUERA TURISTIKOAK	32.440	5,43 %	5.500	1,67 %	37.940	4,87 %
[+] C1.BIDAIARIEN LURREKO GARRAIOA	5.992	7,85 %	2.152	-0,77 %	8.143	5,43 %
[+] C2.BIDAIARIEN BESTE MOTATAKO GARRAIOA	3.120	4,35 %	9	-15,62 %	3.129	4,28 %
[+] C3.GARRAIOAREKIN UZTARTUTAKO JARDUERAK	7.969	-0,61 %	422	-5,16 %	8.391	-0,85 %
[+] C4. GARRAIOAREN ALOKAIRUAREKIN LOTUTAKO JARDUERAK	1.250	7,85 %	146	1,62 %	1.396	7,16 %
[+] C5.KULTURAREN INDUSTRIA	2.829	7,46 %	1.522	6,51 %	4.351	7,12 %
[+] C6.KIROL ETA AISIALDIAREN INDUSTRIA	11.280	8,31 %	1.249	3,00 %	12.529	7,76 %
Guztira	86.183	4,92 %	20.986	-0,73 %	107.169	3,76 %

Turismoaren adar bereizgarrietako afiliazioak (4. hiruhilekoa) Urte arteko aldakuntzaren bilakaera

2022ko hirugarren hiruhilekoan, turismo-jardueretan **107.169** afiliatu zeuden guztira Gizarte Segurantzzen (Euskal Autonomia Erkidegoan alta emanda dauden afiliatu guztien % **11,2**). Afiliazio kopurua % **3,8** igo zen (2022ko 4. hiruhilekoan 2021eko 4. hiruhilekoaren aldean).

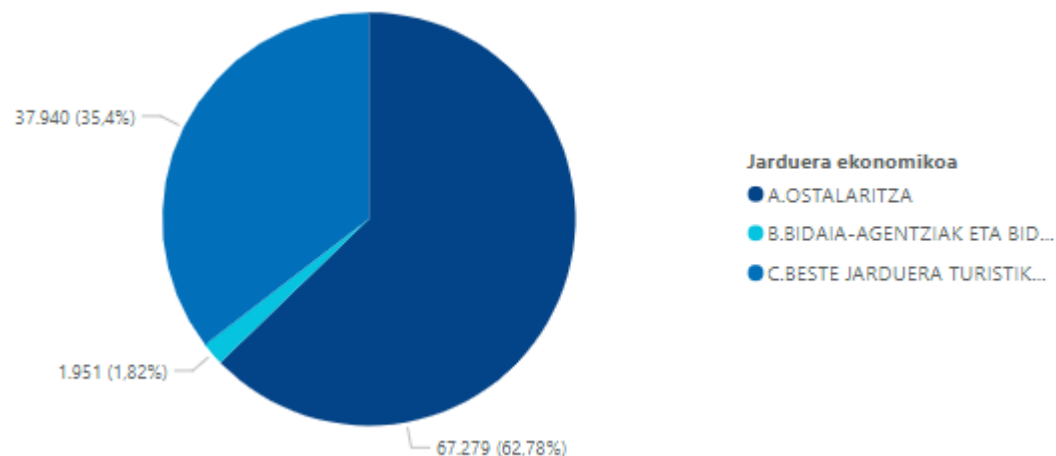
Turismoarekin lotutako jardueren multzoak euskal ekonomia osoak baino portaera hobea izan zuen, aldi horretan afiliazioek % **-0,8** ko jaitsiera izan baitzuten.

Turismoaren sektorean soldatapekoen afiliazioek gora egin zuten (% **4,9**) eta autonomoen kopuruak behera egin zuen (% **-0,7**).

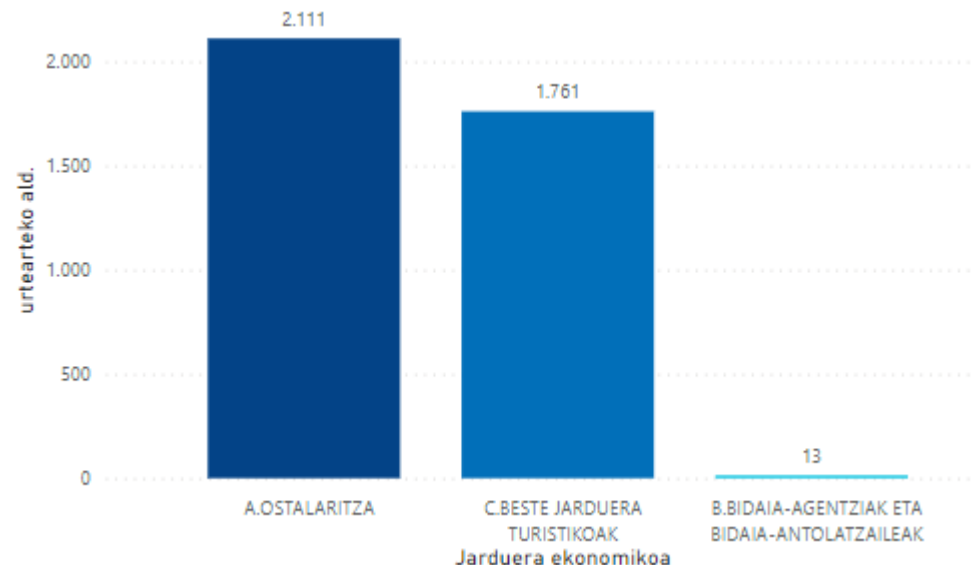


Turismoaren adar bereizgarrietako afiliazioak (4. hiruhilekoa) Jardueraren arabera

Jardueraren araberako banaketa



Urte arteko aldakuntza kopuru absolutuetan, jarduera-adarraren arabera. Δ 4T 2022 / 4T 2021



Turismoaren berezko adarretako afiliazioak, termino absolutuetan, 3.885 afiliatu gehiago erregistratu zituen (% 3,8) 2021eko laugarren hiruhilekoan baino. Ostalaritzan, 2.111 afiliazio gehiago erregistratu ziren (% 3,2); beste turismo-jarduera batzuetan, 1.761 afiliazio gehiago (% 4,9); eta, azkenik, bidaiaria-agentzietan, 13 afiliatu gehiago (% 0,7).

Turismoaren adar bereizgarrietako afiliazioak (4. hiruhilekoa)

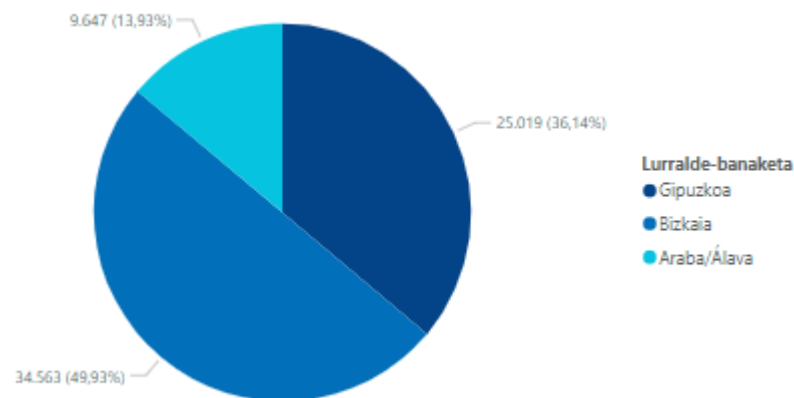
Ostalaritza eta bidaia-agentziak-turismo-operadoreak

Turismoarekin lotura zuzenagoa duten jarduerak (ostalaritza eta bidaia-agentziak) turismoaren sektoreko enplegu osoaren % 64,6 dira. Afiliatuak 67.106 izan ziren 2021ko laugarren hiruhilekoan, eta 69.230 2022ko laugarren hiruhilekoan, hau da, % 3,2 gehiago.

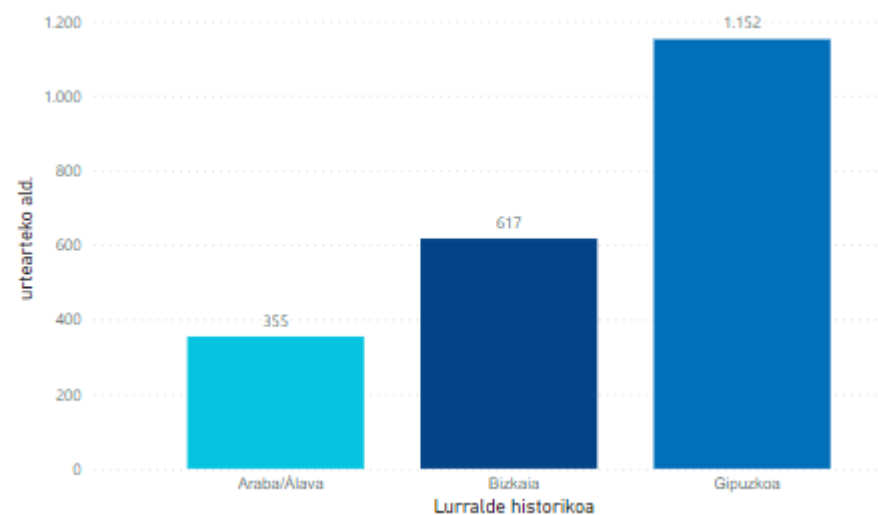
Jarduera	Afiliazioak afil. aurreko urtea urtearteko ald. urtearteko ald (%)			
▣ A.OSTALARITZA	67.279	65.168	2.111	3,24 %
▣ A1.OSTATU ZERBITZUAK	6.733	6.150	583	9,47 %
▣ A2.JAKI ETA EDARI ZERBITZUAK	60.546	59.018	1.528	2,59 %
▣ B.BIDAIA-AGENTZIAK ETA BIDAIA-ANTOLATZAILEAK	1.951	1.938	13	0,69 %
▣ B.BIDAIA-AGENTZIAK ETA BIDAIA-ANTOLATZAILEAK	1.951	1.938	13	0,69 %
Guztira	69.230	67.106	2.124	3,17 %

Turismoaren adar bereizgarrietako afiliazioak (4. hiruhilekoa) Ostalaritza eta bidaia-agentziak-turismo-operadoreak, lurralde historikoaren arabera

Portzentajezko banaketa lurralde historikoaren arabera 2021eko 4. hiruhilekoa



Afiliazioaren urte arteko aldakuntza, zifra absolutuetan, lurralde historikoaren arabera. Δ 4T 2022 / 4T 2021



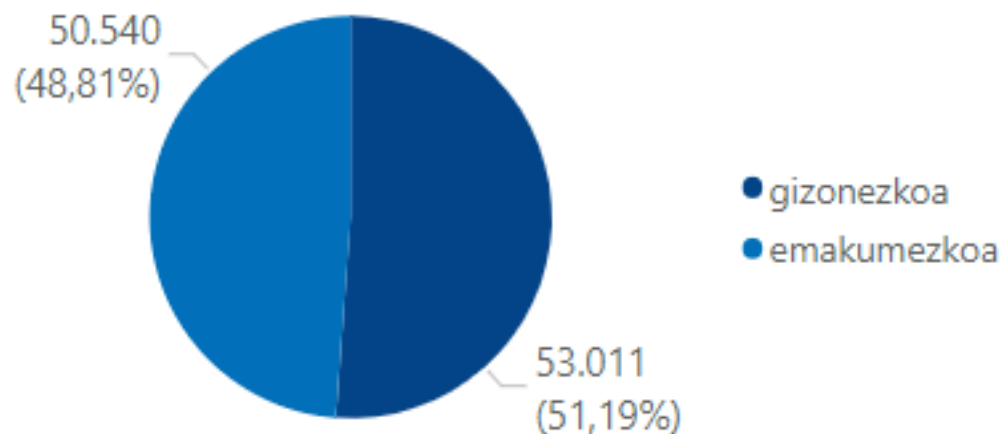
Afiliazioak lurralde historikoen arabera banatuz gero, Arabak enpleguaren % 13,9 hartzen du, Bizkaiak % 49,9 eta Gipuzkoak % 36,1.

Urte arteko aldaketari dagokionez (2022ko 4. hiruhilekoa 2021eko 4. hiruhilekoarekin alderatuta), ostalaritzan eta bidaia-agentzietan, Araban, Bizkaian eta Gipuzkoan afiliazio kopuruak gora egin zuen (Arabak 355; Bizkaian 617 eta Gipuzkoan 1.152).

Turismoaren adar bereizgarrietako afiliazioak (4. hiruhilekoa)

Afiliazioak sexuaren arabera azterketa

Turismoaren adar bereizgarrietako afiliazioak Guztira.

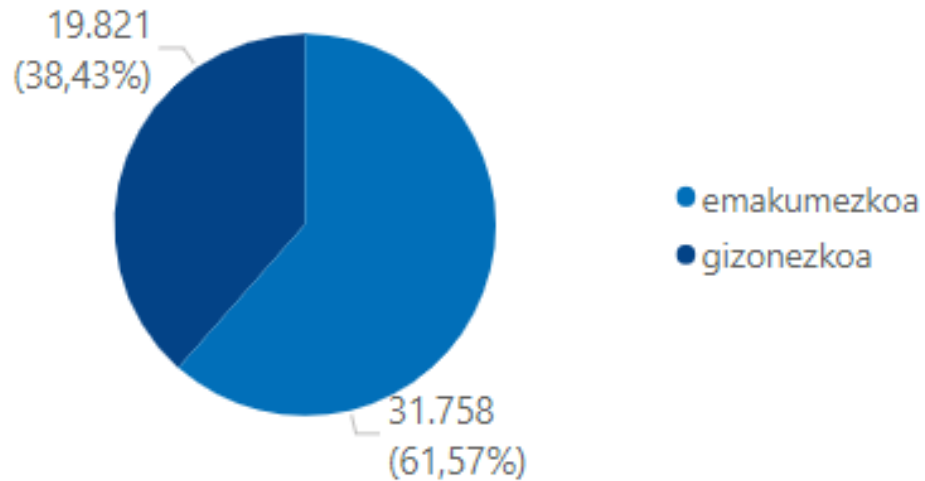


Enpleguaren feminizazioa turismoarekin lotura zuzenena duten adarretan (ostalaritza eta bidaia-agentziak), non afiliazioen % 57 eta % 73 emakumeak diren.

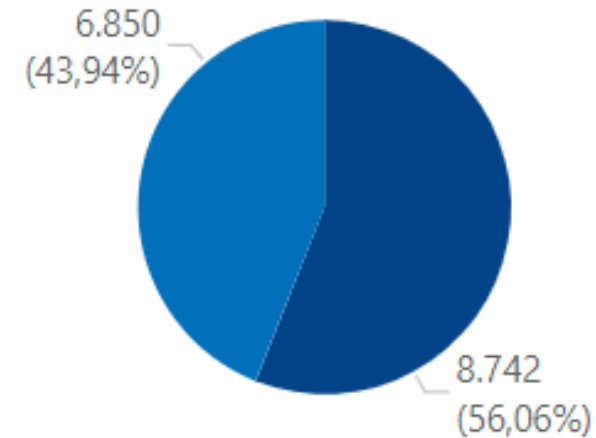
Turismoaren adar bereizgarrietako afiliazioak (4. hiruhilekoa)

Ostalaritza eta bidai agentziak. Afiliazioak sexuaren arabera

SOLDATAPEKOEen afiliazioen banaketa, sexuaren arabera



AUTONOMOEN afiliazioen banaketa, sexuaren arabera



Generoen arabera afiliazio-banaketa alderantzikatu egiten da autonomoen kasuan, gizonen afiliazioak emakumeen afiliazioak baino ehuneko handiagoak baitira.

Metodología

Gizarte Segurantzaren Diruzaintza Nagusiak afiliazioei buruz emandako informazioaren ustiapenetik lortzen da aurkeztutako informazioa.

Turismoaren berezko jarduera ekonomikoen mugaketa nazioarteko hainbat erakundek emandako gomendioetan identifikatu da, hala nola Turismoaren Mundu Erakundeak (OMT) eta Nazio Batuen Estatistika Batzordeak. Ustiategi honetan, Turismoaren Kontu Satelitea dokumentuan jasotako gomendioak erabiltzen dira.

Turismo-sektoreko afiliatuen kopurua, aldi berean, sektoreko enpleguaren gutxiespena eta gainestimazioa da. Gutxiespena da, ez baititu aintzat hartzen neurri batean sektore turistikoaren jarduerari lagun diezaioketen beste jarduera ekonomiko batzuk, eta, bestalde, gehiegizko zenbatespena da, kontuan hartutako jarduera-adarrek ez baitute beren jarduera sektore eta eskari turistikorako soilik garatzen.

Seguridad Social.

https://www.euskadi.eus/web01-s2tumerk/es/contenidos/informacion/tur_estatis_sstur_port/eu_def/index.shtml