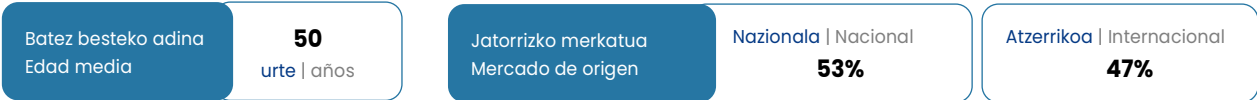


URTEAREN GAINERAKO SASOIAK | RESTO DEL AÑO

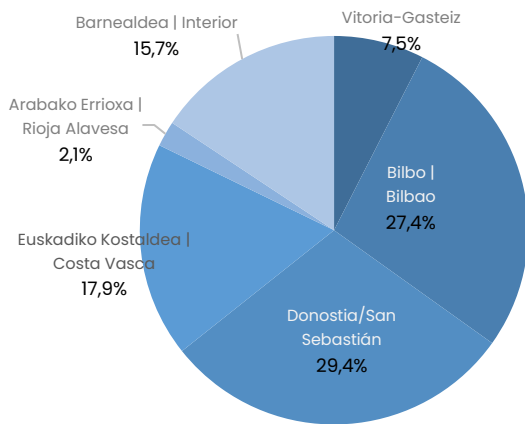
Euskadi bisitatzen duten turisten erdiak baino gehiagok ( % 50,4) turismo-denboraldietatik kanpo bisitatzen dute. Donostiak eta Bilbok egiten dituzte bisita horien % 57.

Algo más de la mitad de las y los turistas que visitan Euskadi lo hacen fuera de las temporadas turísticas (50,4%). Donostia / San Sebastián junto con Bilbao materializan el 57% de estas visitas.

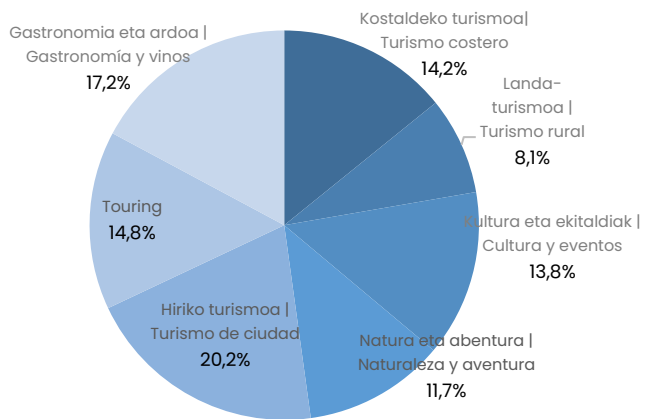
Turisten profila eta bidaiaren ezaugarri nagusiak | Perfil de las y los turistas y característica principales del viaje



Helmuga turistiko nagusiak | Destinos turísticos principales



Motibazio nagusiak | Motivaciones principales



Turismo-denboraldietatik kanpoko turisten jatorri nagusiak honako hauek dira: Euskadi (% 12), Frantzia eta Madrilgo Erkidegoa (% 11).

Los orígenes principales de las y los turistas fuera de las temporadas turísticas son por este orden: Euskadi (12%), Francia y la Comunidad de Madrid (ambos con un 11%).

**Turisten jatorri nagusia**  
Origen principal de las y los turistas

Euskadi  
**12%**

---

**Euskadira iristeko garraiobide nagusia**  
Medio de transporte principal para llegar a Euskadi

Ibilgailu pribatua edo alokatua | Vehículo privado o alquilado  
**57%**

---

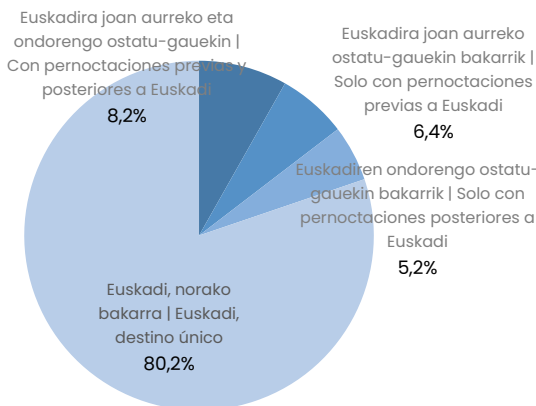
**Batez besteko egonaldia Euskadin**  
Estancia media en Euskadi

**3,7**  
egun | dias

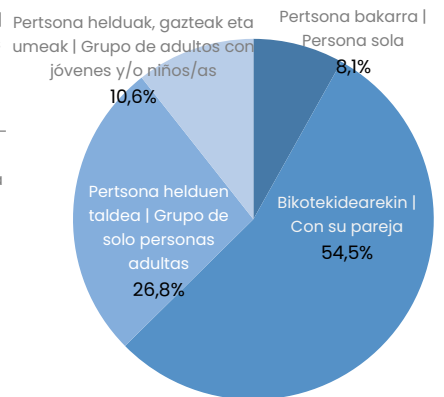
**Ostatu hartzeko establezimendu-mota**  
Tipo de establecimiento donde se alojan

<b>86%</b> Hotelak   Hoteles	<b>6%</b> Kanpina   Camping	<b>4%</b> Landetxeak   Alojamientos rurales	<b>4%</b> Apartamentuak   Apartamentos
---------------------------------	--------------------------------	--	---

Bidaiaren zirkuitua | Circuito del viaje



Norekin egiten dute bidaia? | ¿Con quienes viajan?

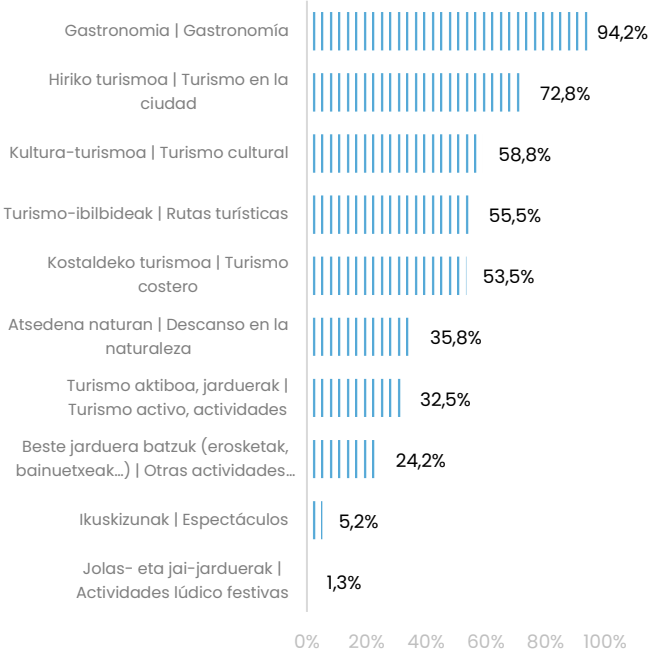


Opor-egun klasikoetatik kanpo dagoen aldian Euskadira etortzen diren turistek gainerako denboraldietan baino joera txikiagoa dute turismo-ibilbideak eta jaietako jolas-jarduerak egiteko.

La y los turistas que vienen a Euskadi en el periodo que se sitúa fuera de las fechas vacacionales clásicas, son menos proclives a la realización de rutas turísticas y actividades lúdico festivas que en el resto de las temporadas.

**Egonaldian egindako jarduerak**

Actividades que realizan durante su estancia



**Funtsezko adierazleak**

Indicadores clave

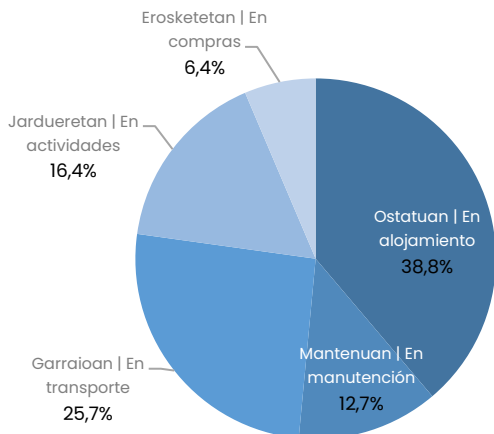
Funtsezko adierazleak   Indicadores clave	Ezaugarria   Característica	2023
Euskadik helmuga turistikoa gisa jaso duen balorazio orokorra   Valoración general de Euskadi como destino turístico	Oso positiboa   Muy positivamente	78,6%
Jasotako tratua balorazio orokorra   Valoración general del trato recibido	Oso positiboa   Muy positivamente	75,5%
Helmugaren kalitatearen balorazio orokorra   Valoración general de la calidad del destino	Oso positiboa   Muy positivamente	73,2%
Prezioaren balorazioa   Valoración del precio	Oso garestia / garestia   Muy caro / caro	27,2%
Bidaia-erreakzioaren balorazio orokorra   Valoración de las expectativas del viaje en general	Gainditu egin ditu   Las ha superado	39,3%
Fidelizazio-tasa   Tasa de Fidelización	Berriz bisitatu dute Euskadi   Repiten visita a Euskadi	50,7%
Gomendio-tasa   Tasa de Recomendación	Bai, ziur   Sí, con seguridad	88,7%
Atxikipen-tasa   Tasa de retención	Datozen 12 hilabeteetan itzuliko dira, ziur   Volverán con seguridad en los próximos 12 meses	42,2%
Konkurrentzia   Competencia	Bai, beste helmuga batera joango zen   Sí, se hubiera desplazado a otro destino	51,1%

Eragin ekonomikoaren % 54, gutxi gorabehera, denboralditik kanpo sortzen da, eta, gainera, pertsona eta eguneko gastua, 189 € ingurukoa, Euskadiko batez bestekoa baino ia 23 € gehiago da.

Aproximadamente el 54% del impacto económico se genera fuera de temporada, donde además, el gasto por persona y día, situado en cerca de 189€, supera en casi 23€ el promedio de Euskadi.

<p>Inpaktu ekonomikoa   Impacto económico</p> <p><b>1.065,8</b> milioi €   millones €</p>	<p>Pertsonako gastua, guztira   Gasto total por persona</p> <p><b>653,6 €</b></p>	<p>Pertsonako eta eguneko gastua, guztira   Gasto total por persona y día</p> <p><b>188,9 €</b></p>
---	---	---

**Euskadiko gastu-partiden banaketa** | Distribución de las partidas de gasto en Euskadi



<p>Erosketen lotutako gastua   Gasto en compras</p> <p><b>48,1 %</b> erosketak egin dituzten turistak   de turistas las realizan</p> <p><b>70,6 €</b> batez besteko gastua   es su gasto medio</p>	<p>Jardueren lotutako gastua   Gasto en actividades</p> <p><b>78,7 %</b> jarduerak egin dituzten turistak   de turistas las realizan</p> <p><b>113,7 €</b> batez besteko gastua   es su gasto medio</p>
--	---