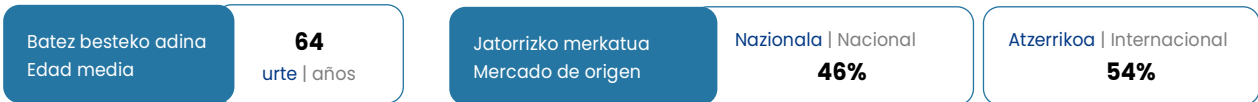


SENIOR TURISMOA | TURISMO SENIOR

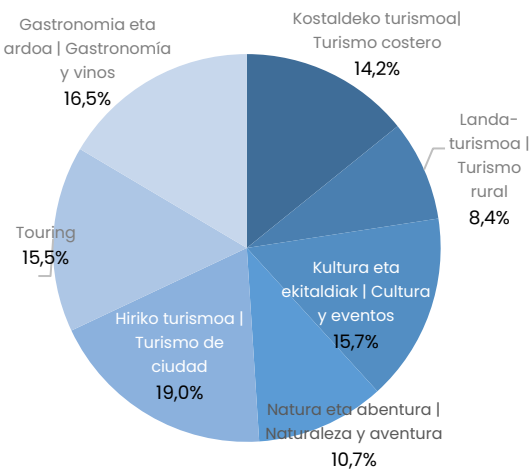
Batez beste 64 urte izanik, Euskadiko turismo seniorra erkidegoan ostatu hartzen duten turisten %38,2 da.

Con una media de edad de 64 años, el turismo sénior en Euskadi representa el 38,2% de las y los turistas que se alojan en Euskadi.

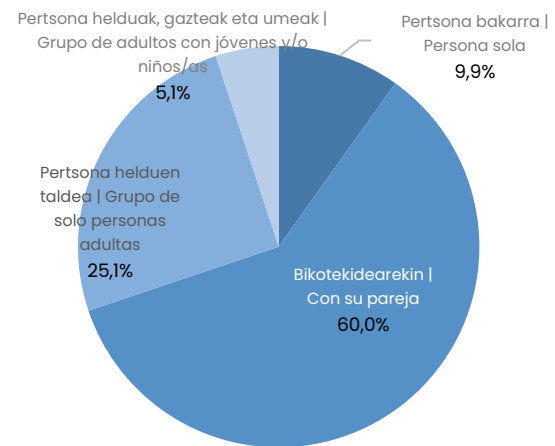
Turisten profila eta bidaiaren ezaugarri nagusiak | Perfil de las y los turistas y característica principales del viaje



Motibazio nagusiak | Motivaciones principales

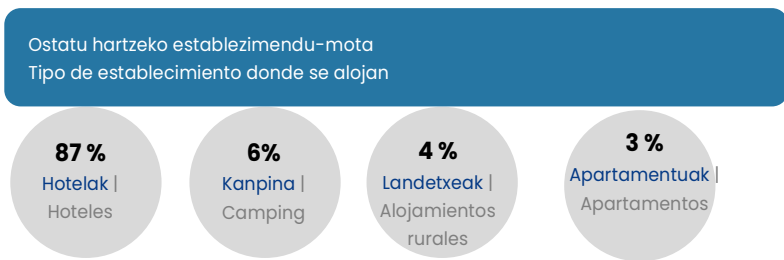
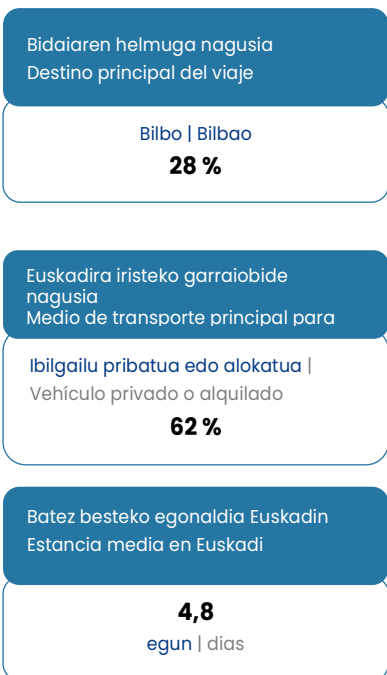


Norekin egiten dute bidaiak? | ¿Con quienes viajan?

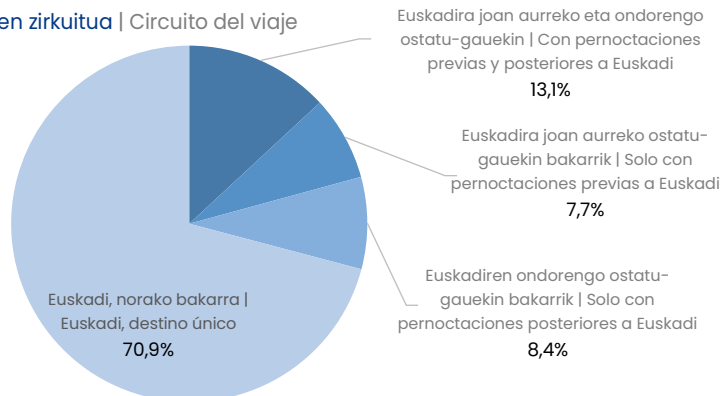


Turista seniorrem %60k hiriburuen alde egiten dute helmuga turistikoa gisa, eta ia 5 eguneko batez besteko egonaldia dute.

El 60% de las y los turistas sénior se decantan por las capitales como destino turístico, disfrutando de una estancia media de casi 5 días



Bidaiaren zirkuitua | Circuito del viaje

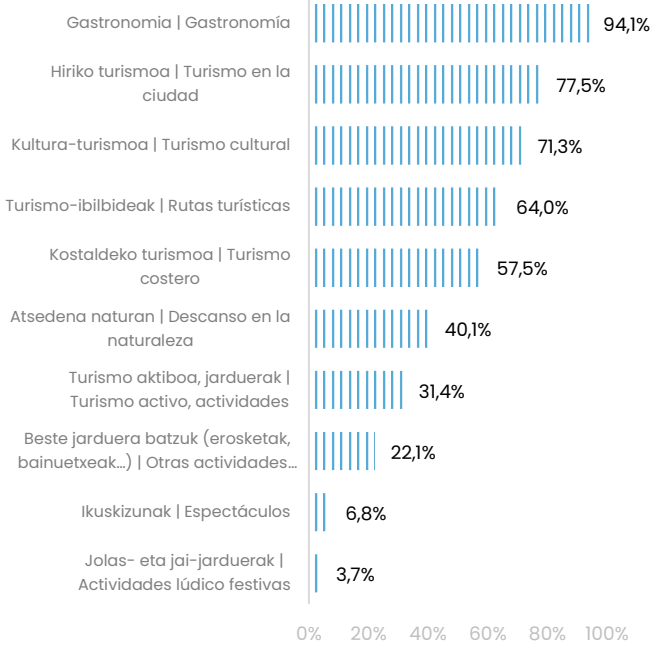


Turismo seniorrak nazioarteko turisten ehuneko handiagoa badu ere, helmugarekiko fidelizazio-tasa nabarmena du.

El turismo senior, aun cuando, presenta un porcentaje más alto de turistas internacionales alcanza una notable tasa de fidelización con el destino.

**Egonaldian egindako jarduerak**

Actividades que realizan durante su estancia



**Funtsezko adierazleak**

Indicadores clave

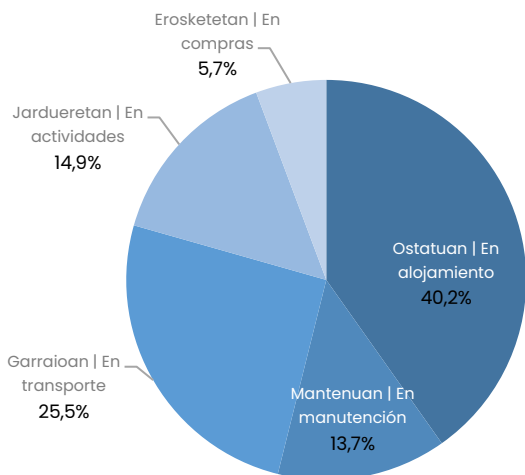
Funtsezko adierazleak   Indicadores clave	Ezaugarria   Característica	2023
Euskadik helmuga turistikoa jaso duen balorazio orokorra   Valoración general de Euskadi como destino turístico	Oso positiboa   Muy positivamente	79,8%
Jasotako tratuaaren balorazio orokorra   Valoración general del trato recibido	Oso positiboa   Muy positivamente	77,1%
Helmugaren kalitatearen balorazio orokorra   Valoración general de la calidad del destino	Oso positiboa   Muy positivamente	73,8%
Prezioaren balorazioa   Valoración del precio	Oso garestia / garestia   Muy caro / caro	22,0%
Bidaiaaren aurreikuspenen balorazio orokorra   Valoración de las expectativas del viaje en general	Gainditu egin ditu   Las ha superado	36,2%
Fidelizazio-tasa   Tasa de Fidelización	Berriz bisitatu dute Euskadi   Repiten visita a Euskadi	46,1%
Gomendio-tasa   Tasa de Recomendación	Bai, ziur   Sí, con seguridad	88,6%
Atxikipen-tasa   Tasa de retención	Datozen 12 hilabeteetan itzuliko dira, ziur   Volverán con seguridad en los próximos 12 meses	35,8%
Konkurrentzia   Competencia	Bai, beste helmuga batera joango zen   Sí, se hubiera desplazado a otro destino	51,4%

Turismo seniorren inpartu ekonomiko Euskadiko turisten gastu osoaren % 47 da. Pertsonako eta eguneko 187,6 €-ko gastuarekin, pertsonako eta eguneko batez besteko gastu orokorra baino 20 € handiagoa da.

El impacto económico del turismo sénior representa el 47% del gasto total de las y los turistas en Euskadi. Con un gasto de 187,6€ por persona y día supera en más de 20€ el gasto medio global por persona y día.

<p>Inpartu ekonomiko   Impacto económico</p> <p><b>933,6</b></p> <p>milioi €   millones €</p>	<p>Pertsonako gastua, guztira   Gasto total por persona</p> <p><b>755,5 €</b></p>	<p>Pertsonako eta eguneko gastua, guztira   Gasto total por persona y día</p> <p><b>187,6 €</b></p>
---	---	---

**Euskadiko gastu-partiden banaketa** | Distribución de las partidas de gasto en Euskadi



<p>Erosketei lotutako gastua   Gasto en compras</p> <p><b>49,1%</b></p> <p>erosketak egin dituzten turistak   de turistas las realizan</p> <p><b>66,0 €</b></p> <p>batez besteko gastua   es su gasto medio</p>	<p>Jarduerari lotutako gastua   Gasto en actividades</p> <p><b>75,3%</b></p> <p>jarduerak egin dituzten turistak   de turistas las realizan</p> <p><b>115,3 €</b></p> <p>batez besteko gastua   es su gasto medio</p>
---	---