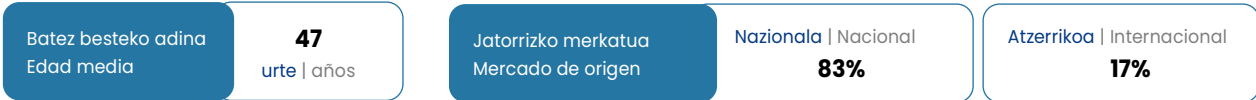


GABONAK | NAVIDAD

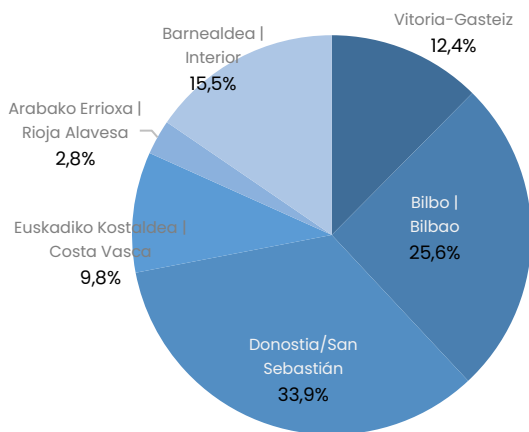
Izaera nazional nabarmenarekin eta batez bestekoa baino adin txikiagoarekin, Gabonetan Euskadira egindako bisiten %6,5 gertatzen dira. Donostia da turisten %34k aukeratutako helmuga.

Con un mercado carácter nacional y una edad algo inferior a la media, en Navidad se producen el 6,5% de las visitas a Euskadi. Donostia / San Sebastián es el destino elegido por el 34% de las y los turistas.

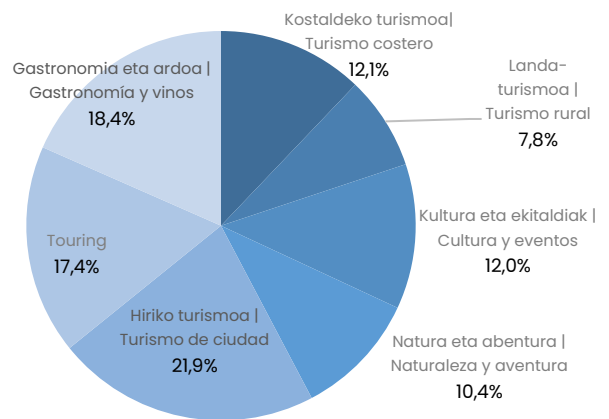
Turisten profila eta bidaiaren ezaugarri nagusiak | Perfil de las y los turistas y característica principales del viaje



Helmuga turistikoa nagusiak | Destinos turísticos principales



Motibazio nagusiak | Motivaciones principales



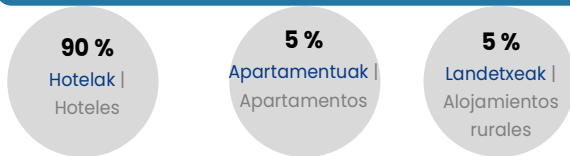
Gabonak egonaldi laburragoak dituen garaia da, barneko turistak argi eta garbi aukeratzen du, eta Euskadi bere bidaiaren helmuga bakarra da gehienentzat.

La Navidad es una época con estancias más breves, claramente elegida por el turista interno y donde Euskadi es para la gran mayoría destino único de su viaje.

Turisten jatorri nagusia  
Origen principal de las y los turistas

Euskadi  
**20%**

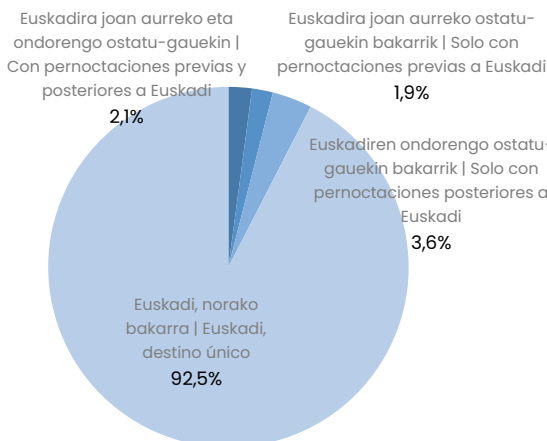
Ostatu hartzeko establezimendu-mota  
Tipo de establecimiento donde se alojan



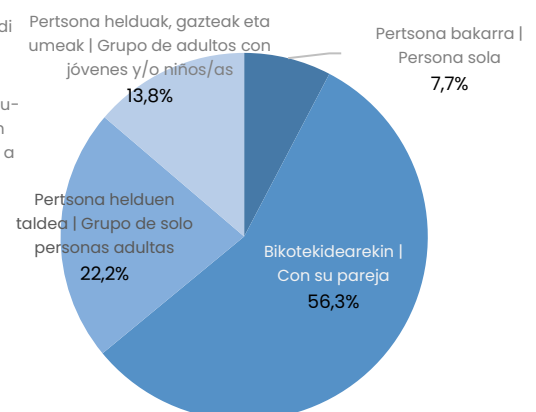
Euskadira iristeko garraiobide nagusia  
Medio de transporte principal para llegar a Euskadi

Ibilgailu pribatua edo alokatua | Vehículo privado o alquilado  
**71%**

Bidaiaren zirkuitua | Circuito del viaje



Norekin egiten dute bidaia? | ¿Con quienes viajan?



Batez besteko egonaldia Euskadin  
Estancia media en Euskadi

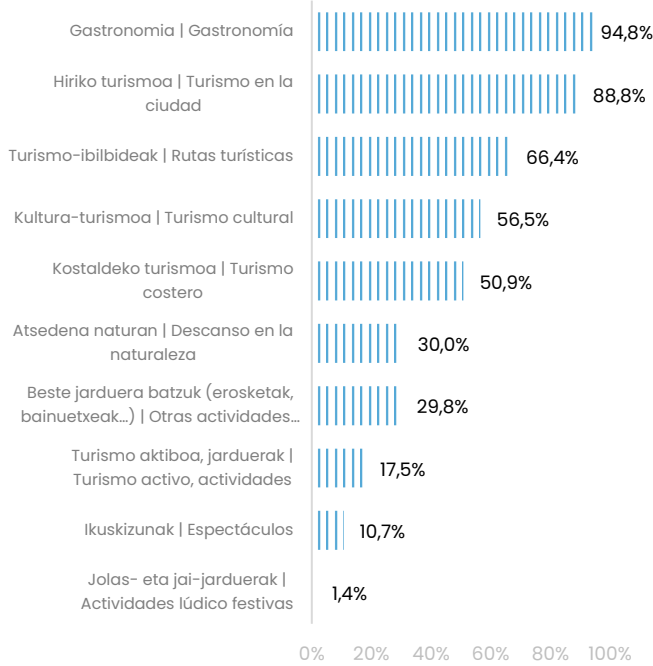
**3,0**  
egun | dias

Gastronomiaz gain, Gabonetan hiriko turismoa eta erosketak nabarmentzen dira (beste jarduera batzuen taldean jasotzen dira), beste denboraldi batzuen aldean. Esanguratsua da helmuga errepikatzen duten turisten kopurua eta atxikipen-tasa altua.

Además de la gastronomía destacan, en Navidad, el turismo de ciudad y las compras (recogidas en el grupo de otras actividades), frente a otras temporadas. Es significativo el número de turistas que repiten destino y su alta tasa de retención.

**Egonaldian egindako jarduerak**

Actividades que realizan durante su estancia



**Funtsezko adierazleak**

Indicadores clave

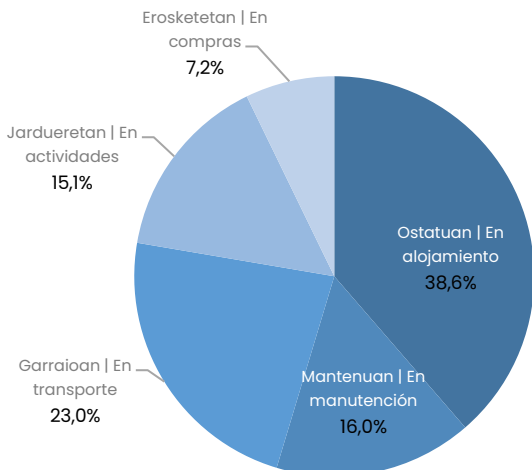
| Funtsezko adierazleak   Indicadores clave   | Ezaugarria   Característica   | 2023   |
|---|---|--------|
| Euskadik helmuga turistikoa jaso duen balorazio orokorra   Valoración general de Euskadi como destino turístico | Oso positiboa   Muy positivamente   | 79,5%  |
| Jasotako tratua balorazio orokorra   Valoración general del trato recibido                                      | Oso positiboa   Muy positivamente   | 83,0%  |
| Helmugaren kalitatearen balorazio orokorra   Valoración general de la calidad del destino                       | Oso positiboa   Muy positivamente   | 74,6%  |
| Prezioaren balorazioa   Valoración del precio   | Oso garestia / garestia   Muy caro / caro   | 18,5%  |
| Bidaia-erreakzioen balorazio orokorra   Valoración de las expectativas del viaje en general                     | Gainditu egin ditu   Las ha superado  | 40,3%  |
| Fidelizazio-tasa   Tasa de Fidelización   | Berriz bisitatu dute Euskadi   Repiten visita a Euskadi                                       | 51,4%  |
| Gomendio-tasa   Tasa de Recomendación   | Bai, ziur   Sí, con seguridad   | 94,8%  |
| Atxikipen-tasa   Tasa de retención  | Datozen 12 hilabeteetan itzuliko dira, ziur   Volverán con seguridad en los próximos 12 meses | 43,01% |
| Konkurrentzia   Competencia   | Bai, beste helmuga batera joango zen   Sí, se hubiera desplazado a                            | 50,2%  |

Gabonetan erosketak egiteko eta/edo jarduerak egiteko gastu-zenbatekoak urteko beste garai batzuetakoak baino nabarmen txikiagoak dira.

Los importes de gasto destinados en Navidad a las compras y/o realización de actividades son sensiblemente inferiores a los de otras épocas del año.

|  |   |   |
|--|---|---|
| <p>Inpaktu ekonomikoa   Impacto económico</p> <p><b>74,9</b><br/>milioi €   millones €</p> | <p>Pertsonako gastua, guztira   Gasto total por persona</p> <p><b>357,7 €</b></p> | <p>Pertsonako eta eguneko gastua, guztira   Gasto total por persona y día</p> <p><b>145,1 €</b></p> |
|--|---|---|

**Euskadiko gastu-partiden banaketa** | Distribución de las partidas de gasto en Euskadi



|  |   |
|--|---|
| <p>Erosketei lotutako gastua   Gasto en compras</p> <p><b>50,3 %</b><br/>erosketak egin dituzten turistak   de turistas las realizan</p> <p><b>47,0 €</b><br/>batez besteko gastua   es su gasto medio</p> | <p>Jarduerari lotutako gastua   Gasto en actividades</p> <p><b>72,7 %</b><br/>jarduerak egin dituzten turistak   de turistas las realizan</p> <p><b>72,6 €</b><br/>batez besteko gastua   es su gasto medio</p> |
|--|---|