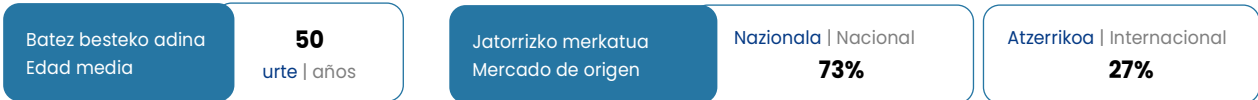


BARNEALDEA | INTERIOR

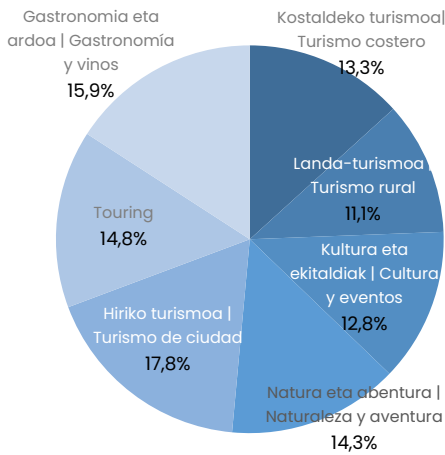
Barnealdeko turismoa Euskadiko turista guztien %17 da. Adierazgarria da Euskadiko barnealdea turismo-helmuga gisa aukeratzeko motibazio-aniztasuna, bai eta bakarrik bidaiatzen duten pertsonen ehuneko handiena hartzea ere.

El turismo de interior representa el 17% del total de turistas de Euskadi. Es significativa la diversidad de motivaciones a la hora de elegir el interior de Euskadi como destino turístico, así como el hecho de albergar el mayor porcentaje de personas que viajan solas.

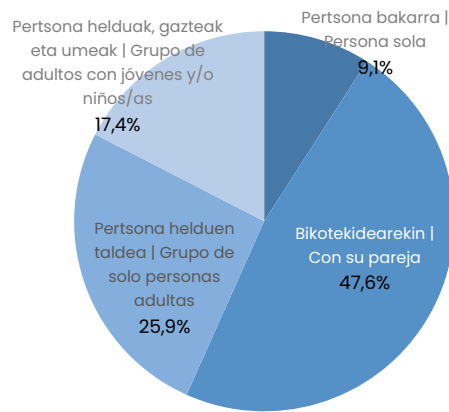
Turisten profila eta bidaiaren ezaugarri nagusiak | Perfil de las y los turistas y característica principales del viaje



Motibazio nagusiak | Motivaciones principales

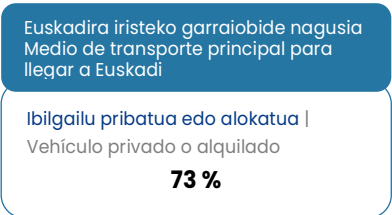
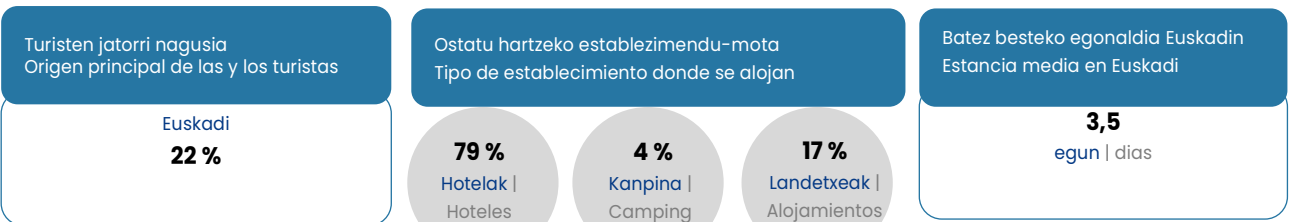


Norekin egiten dute bidaia? | ¿Con quienes viajan?

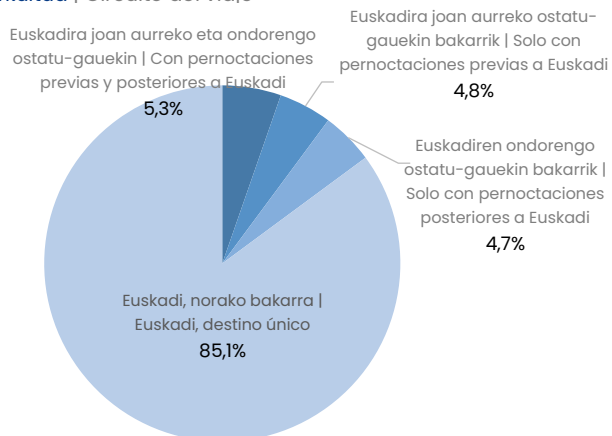


Landetxeak garrantzi berezia du Euskadiko barnealdean gaua igarotzen duten turistek aukeratutako artean. Ehuneko oso handi batean, helmuga bakarra da, eta ez da inongo zirkuituren parte.

El alojamiento rural cobra especial importancia entre los elegidos por las y los turistas que pernoctan en el interior de Euskadi. En un porcentaje muy elevado, se trata de un destino único que no forma parte de ningún circuito.



Bidaiaren zirkuitua | Circuito del viaje

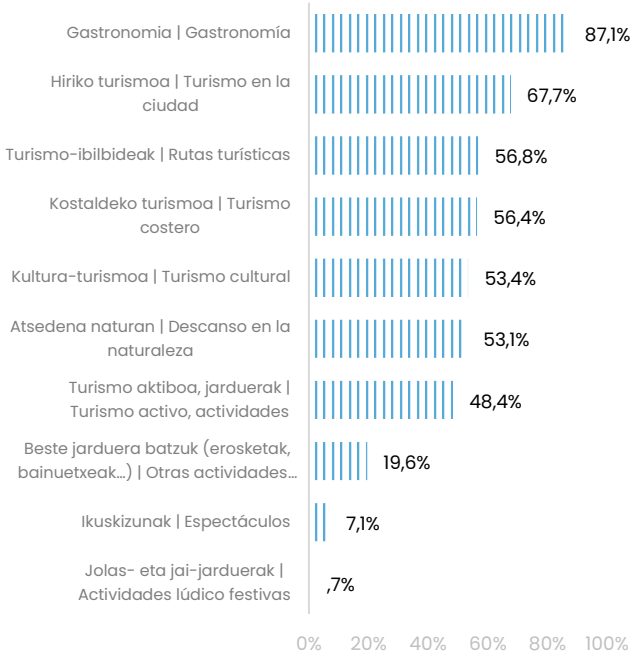


Euskadiko barnealdean ostatua hartutako turistek Euskadiko gomendio-indize altuena dute helmuga turistikoa gisa, bai eta atxikipen-tasa handiena ere, beste helmuga batzuekin alderatuta.

Las y los turistas alojados en el interior de Euskadi presentan el índice más elevado de recomendación de Euskadi como destino turístico así como la mayor tasa de retención comparada con otros destinos.

**Egonaldian egindako jarduerak**

Actividades que realizan durante su estancia



**Funtsezko adierazleak**

Indicadores clave

| Funtsezko adierazleak   Indicadores clave   | Ezaugarria   Característica   | 2023  |
|---|---|-------|
| Euskadik helmuga turistikoa gisa jasotako balorazio orokorra   Valoración general de Euskadi como destino turístico | Oso positiboa   Muy positivamente   | 82,7% |
| Jasotako tratua balorazio orokorra   Valoración general del trato recibido  | Oso positiboa   Muy positivamente   | 79,4% |
| Helmugaren kalitatearen balorazio orokorra   Valoración general de la calidad del destino                           | Oso positiboa   Muy positivamente   | 78,6% |
| Prezioaren balorazioa   Valoración del precio   | Oso garestia / garestia   Muy caro / caro   | 28,7% |
| Bidaia-erreakzioaren balorazio orokorra   Valoración de las expectativas del viaje en general                       | Gainditu egin ditu   Las ha superado  | 41,0% |
| Fidelizazio-tasa   Tasa de Fidelización   | Berriz bisitatu dute Euskadi   Repiten visita a Euskadi                                       | 57,7% |
| Gomendio-tasa   Tasa de Recomendación   | Bai, ziur   Sí, con seguridad   | 94,0% |
| Atxikipen-tasa   Tasa de retención  | Datozen 12 hilabeteetan itzuliko dira, ziur   Volverán con seguridad en los próximos 12 meses | 54,9% |
| Konkurrentzia   Competencia   | Bai, beste helmuga batera joango zen   Sí, se hubiera desplazado a otro destino               | 63,1% |

Gaua Euskadin igarotzen duten turistaren %73k beren aurrekontuaren zati bat jarduerak egiteko inbertitzen dute. Beste helmuga batzuen gaitetik, kirolarekin eta ikuskizunetara joatearekin lotutakoak nabarmentzen dira.

El 73% de las y los turistas que pernoctan en el interior de Euskadi invierten parte de su presupuesto en la realización de actividades. Por encima de otros destinos destacan las relacionadas con el deporte y la asistencia a espectáculos.

Inpaktu ekonomikoa | Impacto económico

**250,2**

milioi € | millones €

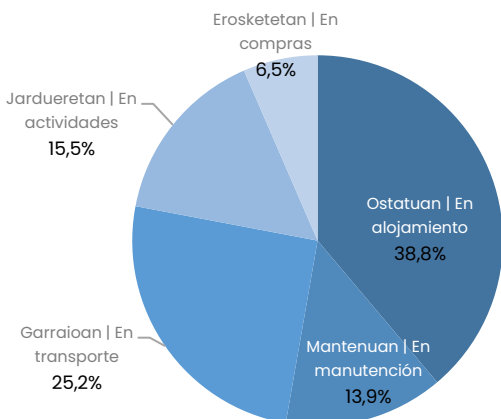
Pertsonako gastua, guztira | Gasto total por persona

**457,4 €**

Pertsonako eta eguneko gastua, guztira | Gasto total por persona y día

**129,5 €**

**Euskadiko gastu-partiden banaketa | Distribución de las partidas de gasto en Euskadi**



Erosketek lotutako gastua | Gasto en compras

**52,0 %**

erosketak egin dituzten turistak | de turistas las realizan

**50,6 €**

batez besteko gastua | es su gasto medio

Jardueretarako lotutako gastua | Gasto en actividades

**73,3 %**

jarduerak egin dituzten turistak | de turistas las realizan

**90,2 €**

batez besteko gastua | es su gasto medio