

Afiliaciones a la Seguridad Social en la C.A. de Euskadi en el sector del Comercio y Reparación de vehículos

1º Trimestre 2024

<https://www.euskadi.eus/empleo-en-comercio-y-reparacion-de-vehiculos/web01-s2tumerk/es/>



Afiliaciones en el Sector del Comercio y Reparación de vehículos (1° Trimestre 2024)

Datos promedio del trimestre

Afiliación Actividad	Asalariados		Autónomos		Total	
	afiliaciones	var.Interanual (%)	afiliaciones	var.Interanual (%)	afiliaciones	var.Interanual (%)
⊕ 45 - Venta y reparación de vehículos de motor y motocicletas	10.100	4,37 %	2.866	-3,31 %	12.966	2,57 %
⊕ 46 - Comercio al por mayor e intermediarios del comercio, excepto de vehículos de motor y motocicletas	33.085	2,10 %	7.089	-3,39 %	40.175	1,08 %
⊕ 47 - Comercio al por menor, excepto de vehículos de motor y motocicletas	53.688	1,99 %	27.194	-3,02 %	80.882	0,25 %
Total	96.874	2,27 %	37.149	-3,11 %	134.023	0,72 %

Afiliaciones en el Sector del Comercio y Reparación de vehículos (1º Trimestre 2024)

Evolución interanual

En el primer trimestre de 2024 en las actividades del Sector del Comercio y Reparación de vehículos había un total de **134.023** afiliados en la Seguridad Social (el **13,3** % del total de afiliados en alta laboral de la C.A. de Euskadi). El nº de afiliaciones ha registrado un ligero ascenso del **0,7** % (1º trimestre de 2024 respecto al 1º trimestre de 2023).

El sector del comercio ha tenido un comportamiento peor al de la economía vasca en su conjunto, donde las afiliaciones en ese mismo período han experimentado un ascenso de **2** %.

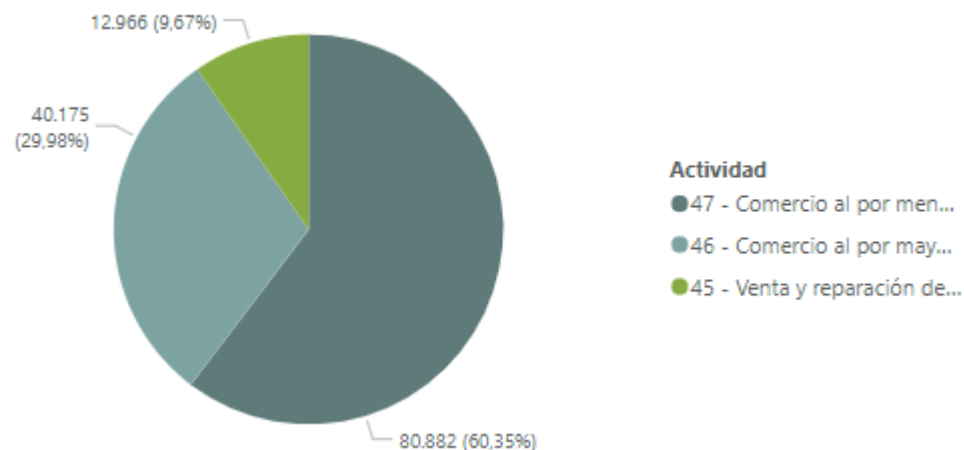
En el sector del comercio han aumentado los asalariados (+2,3 %) y han disminuido los autónomos (-3,1 %)



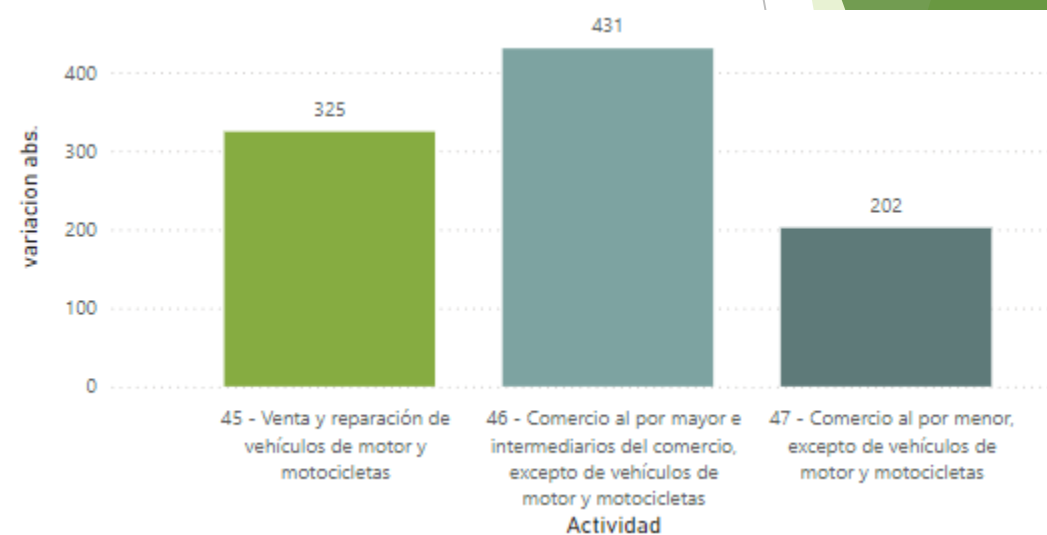
Afiliaciones en el Sector del Comercio y Reparación de vehículos (1º Trimestre 2024)

Análisis por Rama de Actividad

Distribución porcentual por Ramas de Actividad



Variación interanual en cifras absolutas por Rama de Actividad. Δ 1T 2024 / 1T 2023

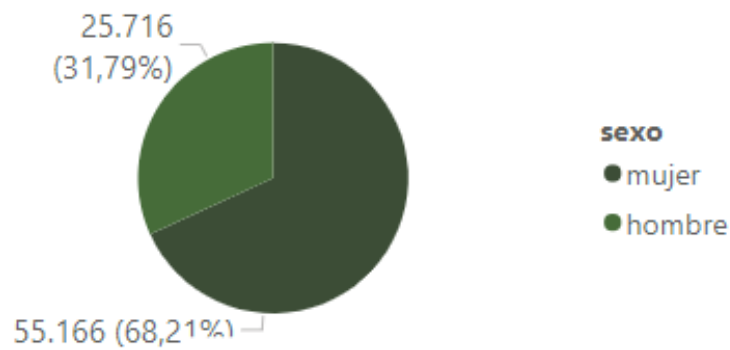


La afiliación en las actividades del sector en términos absolutos ha registrado 958 afiliados más (0,7 %) que en el 1º trimestre de 2023. En Venta y reparación de vehículos se ha registrado un ascenso de 325 afiliaciones (2,6%), en Comercio al por mayor 431 afiliaciones más (+ 1,1 %) y por último, el Comercio al por menor ha tenido un ascenso de 202 afiliados (0,3%).

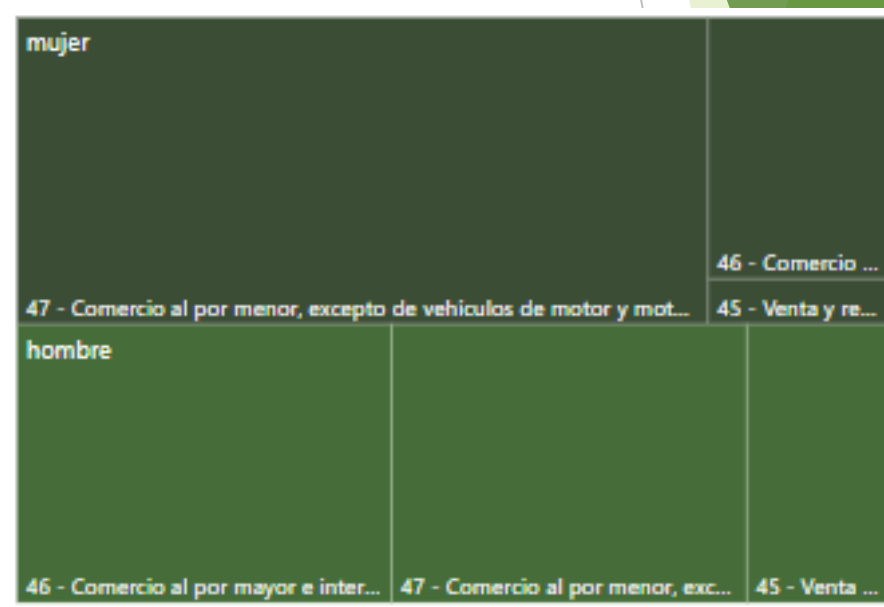
Afiliaciones en el Sector del Comercio y Reparación de vehículos (cierre 2024)

Análisis por sexo de las afiliaciones

El comportamiento en cuanto a género resulta ser fuertemente feminizado para el sector minorista, 68% mujeres frente al 32 % de hombres; mientras que en Venta y Reparación de vehículos y Comercio mayorista el ratio de empleo masculino es 4,9 y 2,2 respectivamente.

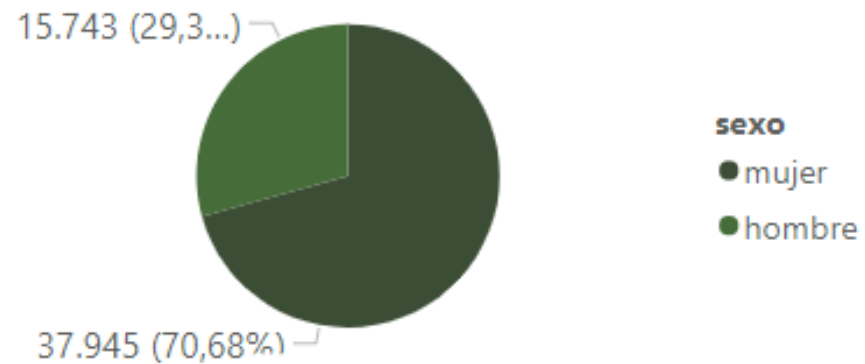


Actividad	ratio hombre/mujer
45 - Venta y reparación de vehículos de motor y motocicletas	4,86
46 - Comercio al por mayor e intermediarios del comercio, excepto de vehículos de motor y motocicletas	2,16
47 - Comercio al por menor, excepto de vehículos de motor y motocicletas	0,47
Total	0,91

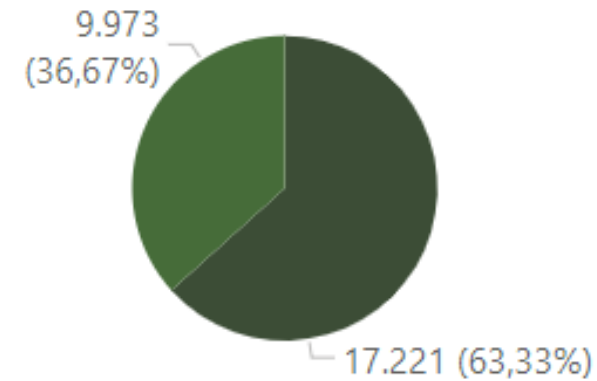


Afiliaciones en el Sector del Comercio y Reparación de vehículos (cierre 2024) Análisis por sexo de las afiliaciones del Comercio Minorista

Distribución por sexo de afiliaciones ASALARIADAS del Comercio minorista



Distribución por sexo de afiliaciones AUTÓNOMAS del Comercio minorista



Al hacer la comparativa para el comercio minorista por tipo de afiliación y género se observa que baja del 70,7 % en asalariadas al 63,3 % en autónomas.

Afiliaciones en el Sector del Comercio y Reparación de vehículos (1º Trimestre 2024)

Metodología

La información presentada se obtiene a partir de la explotación de la información sobre afiliaciones facilitada por la Tesorería General de la Seguridad Social.

En la página de Estadística del Departamento de Turismo, Comercio y Consumo podéis encontrar más información sobre la explotación de las afiliaciones a la Seguridad Social por parte del Órgano Estadístico Específico:

https://www.euskadi.eus/web01-s2tumerk/es/contenidos/informacion/com_estatis_sscm_port/es_def/index.shtml



EUSKO JAURLARITZA
GOBIERNO VASCO

Estatistika Organoa

DEPARTAMENTO DE TURISMO, COMERCIO Y CONSUMO