


Euskadiko merkataritza- asoziazionismoa

Pandemia osteko bilakaera 2020-2023



EUSKO JAURLARITZA



GOBIERNO VASCO

TURISMO, MERKATARITZA
ETA KONTSUMO SAILA

DEPARTAMENTO DE TURISMO,
COMERCIO Y CONSUMO

Azterlan hau Eusko Ganberetako talde teknikoekin lankidetzan egin da, Eusko Jaurlaritzako Turismo, Merkataritza eta Kontsumo Sailarekin Merkatarien Elkarteen Errolda kudeatzeko sinatutako lankidetzeta-hitzarmenaren esparruan, 184/2015 Dekretuak aldatutako Euskal Autonomia Erkidegoko 148/1997 Dekretuarekin bat etorritu eta erroldan jasotako datuetan oinarrituta.



Aurkibidea

1. Sarrera	7
2. Azterlanaren Eremua: Elkarleen Tipologia	9
3. Azterlanaren Metodologia	11
4. Lurraldeko Asoziazionismoa. Eskualdeko Elkarleak	13
4.1. Lurraldeko Asoziazionismoa Araban	13
4.2. Lurraldeko Asoziazionismoa Bizkaian	17
4.3. Lurraldeko Asoziazionismoa Gipuzkoan	21
4.4. Lurraldeko Asoziazionismoa Euskadin	25
5. Gremio-Asoziazionismoa	29
5.1. Gremio-Asoziazionismoa Araban	29
5.2. Gremio-Asoziazionismoa Bizkaian	31
5.3. Gremio-Asoziazionismoa Gipuzkoan	33
5.4. Gremio-Asoziazionismoa Euskadin	35
6. Euskadiko Merkataritzako Federazioak	37
6.1. Merkataritzako Federazioak Araban	39
6.1.1. AENKOMER Arabako Merkataritzako eta Zerbitzuetako Enpresarien Federazioa	39
6.1.2. Arabadendak. Arabako Merkataritzako eta Zerbitzuetako Enpresarien Federazioa	41
6.1.3. AEKO. Aiaraldeko Enpresen Koordinaziorako Federazioa	43
6.2. Merkataritzako Federazioak Bizkaian	45
6.2.1. CECOBI. Bizkaiko Merkataritzako Enpresari Konfederazioa	45
6.2.2. BIZKAIDENDAK. Bizkaiko Merkataritza, Ostalaritza eta Zerbitzu Enpresen Elkarleen Federazioa	47
6.3. Merkataritzako Federazioak Gipuzkoan	49
6.3.1. FMG. Gipuzkoa Merkataritza Federazioa	49
6.3.2. DENDARTEAN. Gipuzkoako Merkataritza, Ostalaritza, Zerbitzu Enpresa eta Autonomo Elkarleen Taldea	51

6.4. Merkataritzako Konfederazioak	53
6.4.1. EUSKOMER	53
6.4.2. EUSKALDENDAK	54
6.4.3. EUSKOMER ETA EUSKALDENDAK	55
7. Euskal Hiriburuetakako Hiri-merkataritzako Plataformak	57
7.1. GASTEIZ ON	59
7.2. BILBAO DENDAK	61
7.3. SAN SEBASTIÁN SHOPS	63
8. Merkataritza-Asoziazionismoa Euskadiko Udalerrietan	67
8.1. Udal-Asoziazionismoa. Araba	67
8.1.1. Eskualdeko Asoziazionismoa. Araba	70
8.1.2. Gremio-Asoziazionismoa. Araba	70
8.1.3. Elkarterik Gabeko Udallerriak. Araba - Álava	72
8.2. Udal-asoziazionismoa. Bizkaia	73
8.2.1. Eskualdeko Asoziazionismoa Bizkaiko Udalerrietan	77
8.2.2. Gremio-Asoziazionismoa Bizkaiko Udalerrietan	79
8.2.3. Elkarterik Gabeko Udallerriak. Bizkaia	82
8.3. Udal-Asoziazionismoa. Gipuzkoa	85
8.3.1. Eskualdeko Asoziazionismoa Gipuzkoako Udalerrietan	89
8.3.2. Gremio-Asoziazionismoa Gipuzkoako Udalerrietan	91
8.3.3. Elkarterik Gabeko Udallerriak. Gipuzkoa	94
8.4. Udal-Asoziazionismoa Euskadin. Datu Nagusiak	95
9. Eskualdeko Elkarteen Ordezkarritasuna	97
9.1. Eskualdeko Elkarteen Ordezkarritasuna Araban	97
9.2. Eskualdeko Elkarteen Ordezkarritasuna Bizkaian	100
9.3. Eskualdeko Elkarteen Ordezkarritasuna Gipuzkoan	117
10. Gremio-Elkarteen Ordezkarritasuna	129



1. Sarrera

XII. legegintzaldian onetsitako 2030erako Euskal Merkataritzaren Estrategiak euskal merkataritza-sektoreari zuzendutako politika publikoak bideratu behar dituzten eta ekintza-planetan islatu beharreko ildo estrategikoak ezartzen ditu.

Estrategiak printzipio batzuk ditu oinarrian; besteak beste, enpresak sektorearen eraldaketaren erdigunean kokatzea eta haien konpromisoa eta erantzukizuna sustatzea daude. Enpresa-ingurune dinamiko bat sustatu nahi du, non politika publikoak enpresei laguntzera eta enpresak eraldatzeko beharrezkoak diren tresnak ematera bideratuko diren, betiere enpresak berak izanik aldaketaren protagonistak. Era berean, sektorearen hibridazio gero eta handiagoa aurreikusten du, merkataritza eta merkataritza-jarduerarekin lotutako zerbitzuak pixkanaka-pixkanaka hiri-ekonomiaren kontzeptuaren inguruan integratzen joateko.

Estrategiaren zutabeetako bat lan partekatu eta sinergikoaren bidez landutako erakundearteko gobernantza transbertsala da. Sistema konplexua da merkataritza-sektorea, bai eta sentikorra ere hainbat eragile instituzionalek (sektorialek eta lurraldeetakoek) hartzen dituzten erabakiekiko. Enpresaren ikuspegitik, gainera, oso atomizatuta dago, eta elkarten dinamiketan bermatuta. Bultzatu eta hobetu beharreko ezinbesteko eredua da erakunde mailan irekia den eta eragile publiko horiekin koordinatuta dagoen Gobernantza, sektoreko ordezkari pribatuekin lankidetzan aritzen dena.

Merkataritza-sektoreak, atomizatuta dagoen aldetik, tresna natural bihurtzen du asoziazionismoa. Baina, asoziazionismo hori hobetzeko, elkarre-mota biziak, oinarri zabalekoak eta parte-hartze aktibokoak sustatu behar dira, elkarten arteko lankidetzagiro kolaboratiboaren eta eraginkorraren esparruan, lankidetzagiro publiko-pribatu berrien inguruan kobernantza-bideak eta -mekanismoak ahalbidetzeko.

COVIDaren pandemiak eta pandemiaren ondorioz hartu behar izan ziren neurriek inpaktu gogorra izan zuten merkataritza-sektorean, bai eta Ukrainako gerraren ondoriozko krisiek, hornidura-faltak eta abarrek ere; baina, halaber, agerian jarri zuten, nabarmen jarri ere, merkataritza-elkarrekin zeregin garrantzitsua dutela sektorearen aurrean, eta elkarriketa-ahalmena dutela Administrazioekiko, ahaleginak partekatuz.

Euskal Autonomia Erkidegoko 148/1997 Dekretuak –gerora 184/2015 Dekretuak aldatuak– Merkataritza Elkarrekin Errolda sortu zuen, elkarrekin sektorean duten ordezkagarritasuna ebaluatzeko, haiekiko elkarriketa bultzatzeko eta asoziazionismoaren egoera hobeto ezagutzeko aukera emateko, elkarten helburua sektoreko enpresen lehiakortasuna hobetzera bideratzen dela ulertuz.

Azterlan honetan, 2020tik 2023ra bitartean –pandemiaren ondorengo aldia, beraz– Elkarrekin Erroldaren datuetan oinarrituta egindako analisiaren emaitzak erakutsi nahi dira.

Kontuan hartu behar da, nolanahi ere, elkarrekin egindako deklarazioetatik jaso direla datuak –ondoren egiaztatu gabe–, bai eta Euskadin elkarrekin artean dauden asoziazionismo-ereduetatik ere –elkarrekin partaidetza ekonomikoa behar dutenak, kuoten bidez eta laguntza publikoetatik datozen beste batzuen bidez–. Hala, azterlan honek eskainitako datuek besteak beste honako hauek azalertzeko aukera emango digute:

- EAEko udalerrietan eta lurraldeetan dagoen asoziazionismorako joeraren bilakaera.
- Elkarrekin Erroldan erregistratutako elkarrekin, federazio eta hiri-merkataritzako plataforma bakoitzaren bilakaera eta ordezkagarritasun-maila.
- Hibridazio sektorialaren maila merkataritza-asoziazionismoan.

Emitza horiek Euskadiko asoziazionismoaren bilakaera ezagutzeko, elkarrekin ordezkagarritasuna ebaluatzeko eta egiazko adierazleak lortzeko aukera emango dute, guztia ere sektoreko politika publikoak gidatzeko eta indartzeko helburuarekin.

2. Azterlanaren Eremua: Elkarteen Tipologia

Merkataritza-asoziazionismoak hainbat tipologia ditu, ezaugarri desberdinen arabera:

- Integrazioa: kontsumo-kooperatibak (Eroski...), kate sukurtsalistak (Expert)...
- Enpresa-asoziazionismoa: xehekarien kooperatibak (Udaco...), borondatezko kateak (SPAR...), frankiziadun kateak (Natur House...)...
- Eskualdeko asoziazionismoa: Hiri/herrietako merkatarien elkarteak (Hernaniko merkatarien eta ostalarien elkartea - Berriak...), auzoetako merkatarien elkarteak (Deusto Bizirik merkatarri-elkartea...)
- Gremio-asoziazionismoa: Sektore-elkarteak (Arabako pastelgile eta gozogile artisauen Elkartea...).

Tipologia horiek, gainera, bi kategoriatan bildu daitezke:

- Integrazioa eta enpresa-asoziazionismoa kontratu pribatuek araututako aliantzak ezartzean oinarritzen diren estrategiak dira, eta, beraz, itxiak dira.
- Eskualdeko asoziazionismoa eta gremio-asoziazionismoa kontratu-erregulaziorik gabeko baina estatutu-erregulaziodun borondatezko atxikimenduetan oinarritutako estrategiak dira, eta, beraz, irekitzat har daitezke.

Azterlan honen eremua irekiak eta borondatezkoak diren eskualdeko elkarteek eta gremio-elkarteek osatutako bigarren kategorian oinarrituko da.



3. Azterlanaren Metodologia

Azterlana egiteko, tresna hauek erabili dira:

- Jarduera Ekonomikoen Direktorioa: establezimendu eta enpresa guztiei buruzko informazioa jasotzen du, EAEn jarduera ekonomikoak egiten dituzten unitate gisa. Kasu honetan, Euskadiko udalerrietan jarduten duten establezimenduen kopuruari eta jarduera ekonomikoari edo EJSNari buruzko datuak emango dizkigu.
- Euskal Autonomia Erkidegoko Merkatarien Elkarten Errolda (aurrerantzean, Errolda). Borondatezko inskripziokoa den errolda horretan, eskualdeko elkarteetan eta gremio-elkarteetan nahiz hiru lurralde historikoetako federazioetan integratutako establezimenduen zerrenda jasotzen da. Elkarte bakoitzak, besteak beste, establezimendu elkartu bakoitzaren izen komertziala, helbidea, telefonoa eta JEZ ematen ditu. Kontuan izan behar da elkartekideak merkataritza-establezimenduak edo saltokiak direla, eta ez enpresa bera; horrenbestez, enpresa batek zenbait saltoki izan ditzake elkartuta. Azken urteetan (2020tik 2023ra) Erroldan jasotako datuak erabili dira.

Eskualdeko elkarte gehienek “Dena delako lekuko Merkatarien Elkarte...” izena hartzen badute ere, elkarten osaera askotarikoa izaten da, eta handizkako nahiz txikizkako merkataritza, ostalaritza-enpresak eta zerbitzu-enpresak hartzen dituzte barnean. Hori horrela, elkarte bakoitzean lau azpisektore horiei dagozkien datuak identifikatzea izan da lehen urratsa, elkarteak bertako jarduera-eremuko merkataritzan, ostalaritzan eta zerbitzuetan duen benetako ordezkagarritasuna aztertzeke.

Azpisektore bakoitzean EJZ hauek sartu dira:

- Handizkako merkataritza: 61**, 62**, 63**
- Txikizkako merkataritza: 64**, 65**, 66**
- Ostalaritza: 67**, 68**
- Zerbitzu-enpresa: Erroldako gainerako EJZak.

Bigarrenik, EAeko udalerrri bakoitzean dauden establezimenduen kopurua kontabilizatu da, EJSNren arabera sailkatuta eta aipatutako lau azpisektoreen arabera antolatuta. Azpisektore horietako bakoitzean EJSN hauek sartu dira:

- Handizkako merkataritza: 4531, 46**
- Txikizkako merkataritza: 4511, 4519, 4520, 4532, 4540, 47**
- Ostalaritza: 55**, 56**
- Zerbitzu-enpresa: 58**, 59**, 62**, 64**, 65**, 66**, 68**, 69**, 74**, 75**, 77**, 79**, 82**, 88**, 93**, 95**, 96** (Eskualdeko elkarteetan gehien agertzen diren zerbitzuen EJSNak bakarrik sartu dira).

Behean, horrela lortutako datu adierazgarrienak aurkezten dira.



CAUDALIÉ
50% Dto



CAUDALIÉ

CAUDALIÉ

CAUDALIÉ

CAUDALIÉ

CAUDALIÉ

CAUDALIÉ

CAUDALIÉ

CAUDALIÉ

CAUDALIÉ

CAUDALIÉ

CAUDALIÉ

22,50
vitatur
MULTICOLLAGEN

MULTICUIDATE
CON 4 CAPSULAS AL DIA

vitatur

vitatur

vitatur

vitatur

¿Picaduras de insectos? El calor funciona!

bite away

bite away

bite away

LA DIFUSION

LA DIFUSION

LA DIFUSION

LA DIFUSION

LA DIFUSION

LA DIFUSION

LA DIFUSION

LA DIFUSION

LA DIFUSION

LA DIFUSION

LA DIFUSION

LA DIFUSION

LA DIFUSION

LA DIFUSION

-100%

ANARÖM



BUENA DIGESTIÓN

BUENA DIGESTIÓN

BUENA DIGESTIÓN

BUENA DIGESTIÓN

BUENA DIGESTIÓN

BUENA DIGESTIÓN

30

30

30

30

30

30

30

350

350

350

350

350

350

350

350

350

350

350

350

350

350

350

350

350

350

350

350

350

350

350

350

4. Lurraldeko Asoziazionismoa. Eskualdeko Elkarteak

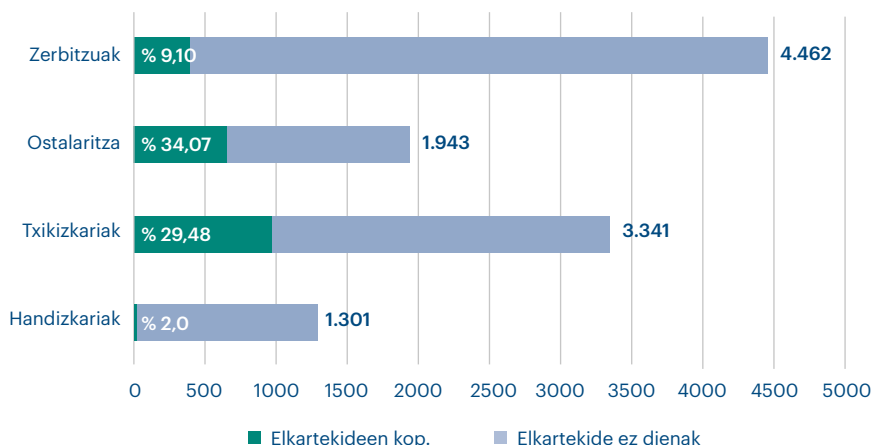
4.1. Lurraldeko Asoziazionismoa Araban

Beheko koadroan, Arabako elkarteetako kide diren establezimenduei buruzko datuak guztira eta elkarten ordezkagarritza-maila erakusten dira, azterlanaren urte guztietan.

ELKARTEETAKO ESTABLEZIMENDU KIDEAK - ARABA 2023

	Handizkariak	Txikizkariak	Ostalaritza	Zerbitzuak	Guztira
Elkartekideen kop.	26	985	662	406	2.079
Establezimenduak guztira	1.301	3.341	1.943	4.462	11.047
Ordezkaritasuna	% 2,00	% 29,48	% 34,07	% 9,10	% 18,82

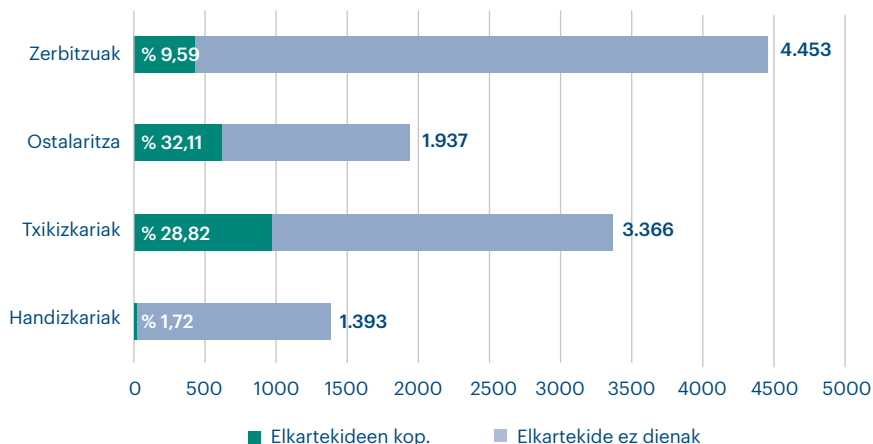
Araba-Álava 2023



ELKARTEETAKO ESTABLEZIMENDU KIDEAK - ARABA 2022

	Handizkariak	Txikizkariak	Ostalaritza	Zerbitzuak	Guztira
Elkartekideak	24	970	622	427	2.043
Establezimenduak guztira	1.393	3.366	1.937	4.453	11.149
Ordezkaritasuna	% 1,72	% 28,82	% 32,11	% 9,59	% 18,32

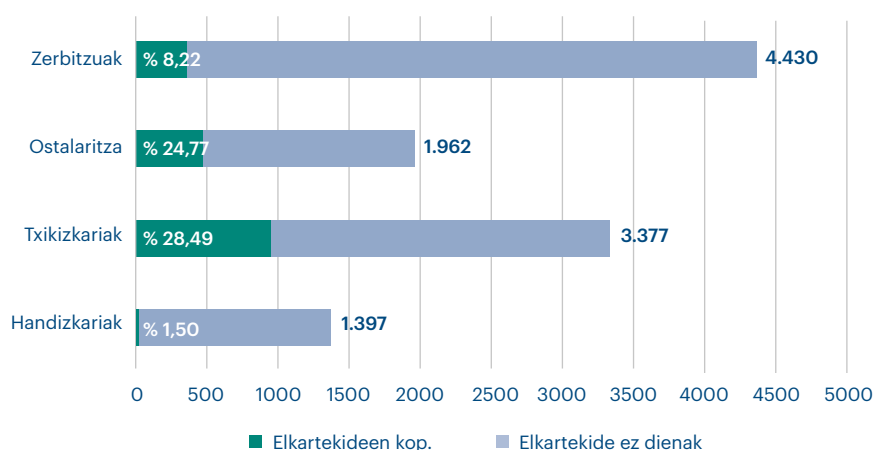
Araba-Álava 2022



ELKARTEETAKO ESTABLEZIMENDU KIDEAK - ARABA 2021

	Handizkariak	Txikizkariak	Ostalaritza	Zerbitzuak	Guztira
Elkartekideak	21	962	486	364	1.833
Establezimenduak guztira	1.397	3.377	1.962	4.430	11.166
Ordezkarritasuna	% 1,50	% 28,49	% 24,77	% 8,22	% 16,42

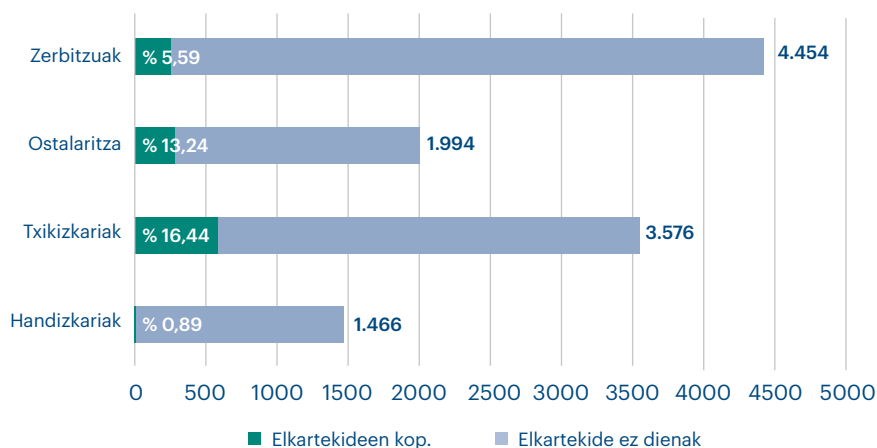
Araba-Álava 2021



ELKARTEETAKO ESTABLEZIMENDU KIDEAK - ARABA 2020

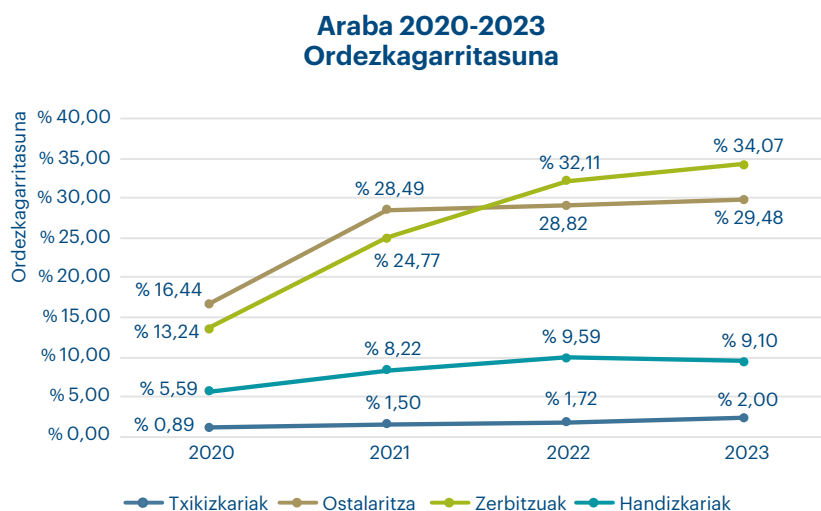
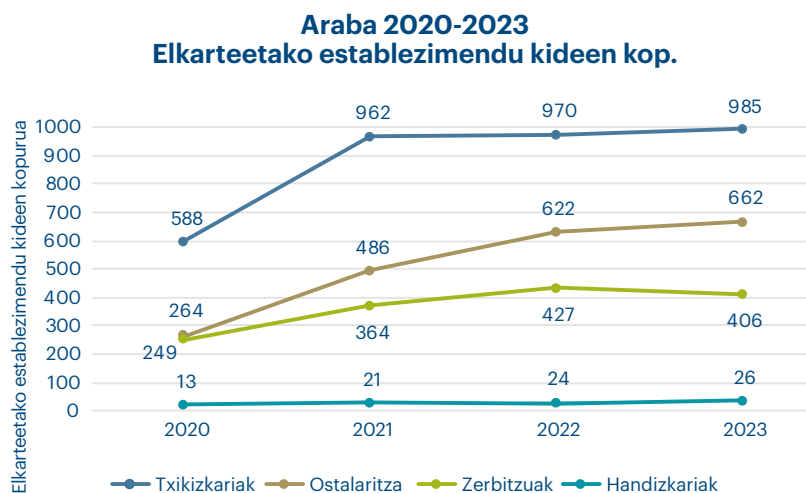
	Handizkariak	Txikizkariak	Ostalaritza	Zerbitzuak	Guztira
Elkartekideak	13	588	264	249	1.114
Establezimenduak guztira	1.466	3.576	1.994	4.454	11.490
Ordezkarritasuna	% 0,89	% 16,44	% 13,24	% 5,59	% 9,70

Araba-Álava 2020



Arabako 2020tik 2023ra bitartean eskuragarri zeuden datuak aztertuz gero, ikusten da 2020tik aurrera gorakada handia egon zela (lehen adierazi dugun bezala, pandemian zehar elkarteek gauzatutako ekintzari eta administrazioen eta sektorearen artean krisiaren aurrean neurriak martxan jartzean izandako elkarrizketari egotz dakieke).

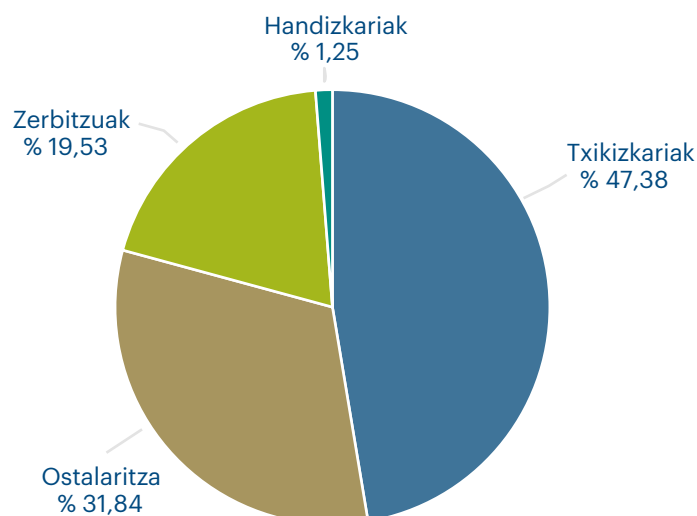
Ordezkarritasuna 2020an deklaraturako % 9,70etik % 16,42ra pasatu zen, eta % 18,32ra iritsi zen 2021ean. Kopuru hori 2023an lortutako % 18,82ko sabaitik gertu mantentzen da.



Ordezkarritasunaren hazkundera azpisektore guztietan gertatu zen. Txikizkako merkataritzaren kasuan, Arabako asoziazionismoaren ordezkagarritasuna 2020ko % 16,44tik hurrengo urteetako % 28,49ko eta % 29,48ko maila egonkortuetara pasatu zen (hala ere, kasu honetan kontuan hartu beharko da lurraldeko establezimendu guztien kopuruaren beherakadaren efektua).

Alabaina, Arabako elkarteek ostalaritzaren sektorean erregistratu zuten asoziazionismoaren hazkunderik handiena: 2020ko % 13,24tik 2023ko % 34,07ra pasatu zen, eta sektore horren goranzko joera mantendu zen lurraldean. Datu horrek azaldu egiten ditu lortutako guztizko ordezkagarritasun-zifra altuak (hein handi batean, sektore ez-komertzialetatik datozenak), eta merkataritza-elkarte direlakoan gaur egungo izaera mistoa indartzen du.

2023an elkartutako establezimendu guztien ehunekoa kontuan hartuz gero, ehuneko hauek lortzen dira:



Azpi-sektoreen arabera hazkunde desberdinen efektua argi eta garbi ikusten da datuen bilakaera aztertzean, 2020an eta 2023an erregistratutakoak taula honetan alderatuz:

ELKARTEETAKO ESTABLEZIMENDU KIDEAK ARABA 2020 eta 2023											
Araba	Handizkariak		Txikizkariak		Ostalaritza		Zerbitzuak		Guztira		Aldakuntza 20-23
	2020	2023	2020	2023	2020	2023	2020	2023	2020	2023	
Elkartekideak	13	26	588	985	264	662	249	406	1.114	2.079	% 86,62
Establezimenduak guztira	1.466	1.301	3.576	3.341	1.994	1.943	4.454	4.462	11.490	11.047	-% 3,86
Ordezkaritasuna	% 0,89	% 2,00	% 16,44	% 29,48	% 13,24	% 34,07	% 5,59	% 9,10	% 9,70	% 18,82	% 94,02
Hazkundera, puntu portzentualak	1,11 p.p.		13,04 p.p.		20,83 p.p.		3,51 p.p.		9,12 p.p.		
Hazkundera, aldakuntza portzentuala	% 124,72		% 79,32		% 157,33		% 62,79		% 94,02		

Ostalaritzan gertatu zen aldakuntza portzentualik handiena, 264 elkartekideetatik 662 elkartekideetara pasatu baitzen Arabako ia 2.000 ostalaritza-establezimenduetan: hau da, % 157,33ko igoera (% 13,24ko ordezkaritasunetik % 34,07ko ordezkaritasunera igaro zen, 20,83 puntu portzentual gehiago 4 urtean).

Txikizkako merkataritzan, berriz, aldakuntza portzentuala % 79,32koa izan zen, eta ordezkaritasuna % 13,04 puntu portzentual gehiago hazi zen (2020ko % 16,44tik 2023ko % 29,48ra).

Azkenik, Arabako eskualdeko elkartekideen kopurua ere handitu egin zen aldi horietan: 1.114tik 2.079ra pasatu zen (% 86,62 gehiago). Hala ere, lurraldean dauden enpresen kopurua % 3,86 murriztu da guztira (11.490etik 11.047ra).

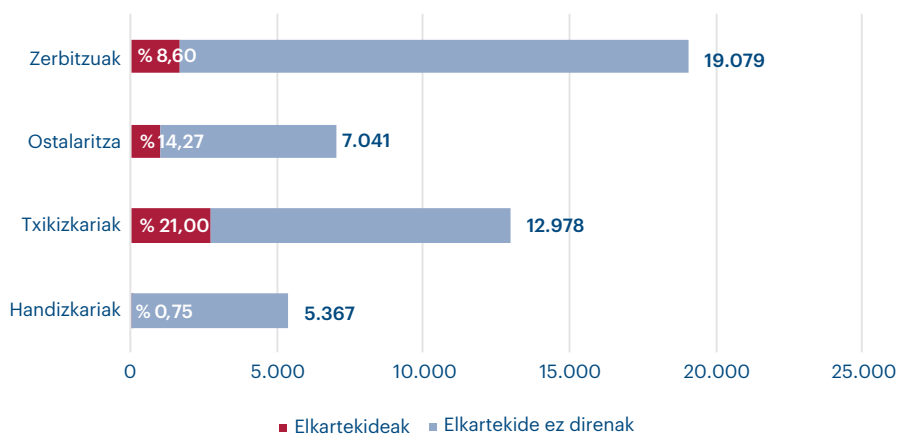
Horrek esan nahi du eskualdeko elkarrean ordezkaritza orokorra % 94,02 hazi dela. Ia azpi-sektore guztietan, fenomeno bera gertatu da: lehendik zeuden enpresen kopurua murriztu egin da, eta enpresa elkartuen kopurua handitu –zerbitzuen sektorean izan ezik, kasu horretan bi datuek gora egin baitute–.

4.2. Lurraldeko Asoziazionismoa Bizkaian

ELKARTEETAKO ESTABLEZIMENDU KIDEAK - BIZKAIA 2023

	Handizkariak	Txikizkariak	Ostalaritza	Zerbitzuak	Guztira
Elkartekideak	40	2.725	1.005	1.641	5.411
Establezimenduak guztira	5.367	12.978	7.041	19.079	44.465
Ordezgarritasuna	% 0,75	% 21,00	% 14,27	% 8,60	% 12,17

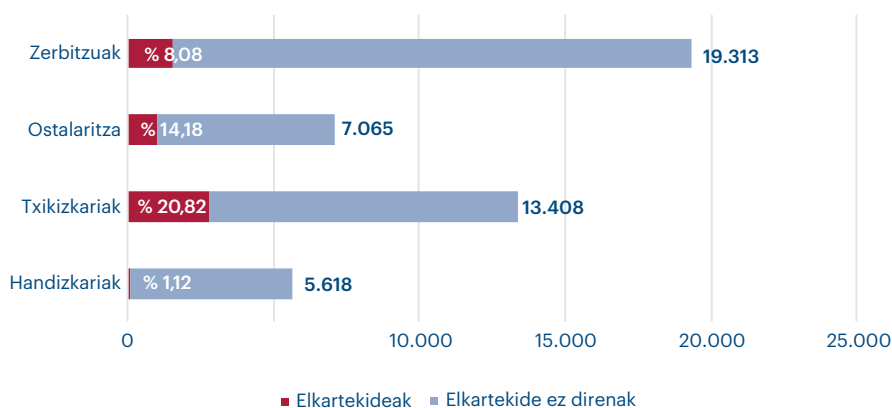
Bizkaia 2023



ELKARTEETAKO ESTABLEZIMENDU KIDEAK - BIZKAIA 2022

	Handizkariak	Txikizkariak	Ostalaritza	Zerbitzuak	Guztira
Elkartekideak	63	2.792	1.002	1.560	5.417
Establezimenduak guztira	5.618	13.408	7.065	19.313	45.404
Ordezgarritasuna	% 1,12	% 20,82	% 14,18	% 8,08	% 11,93

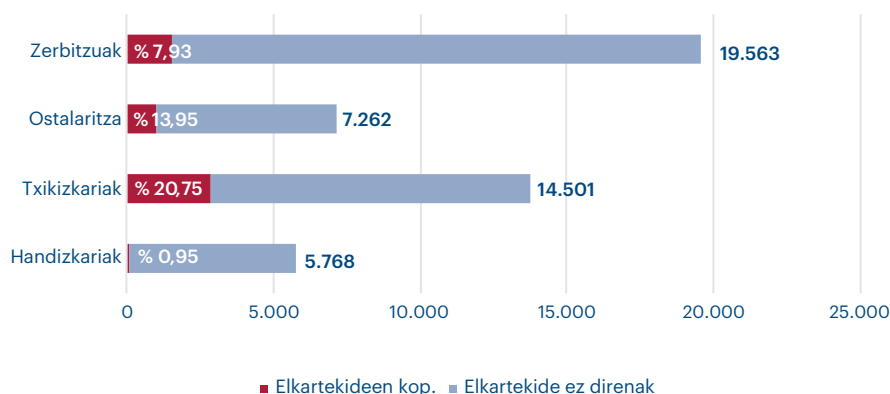
Bizkaia 2022



ELKARTEETAKO ESTABLEZIMENDU KIDEAK - BIZKAIA 2021

	Handizkariak	Txikizkariak	Ostalaritza	Zerbitzuak	Guztira
Elkartekideak	55	2.848	996	1.551	5.450
Establezimenduak guztira	5.768	13.724	7.142	19.563	46.197
Ordezagarritasuna	% 0,95	% 20,75	% 13,95	% 7,93	% 11,80

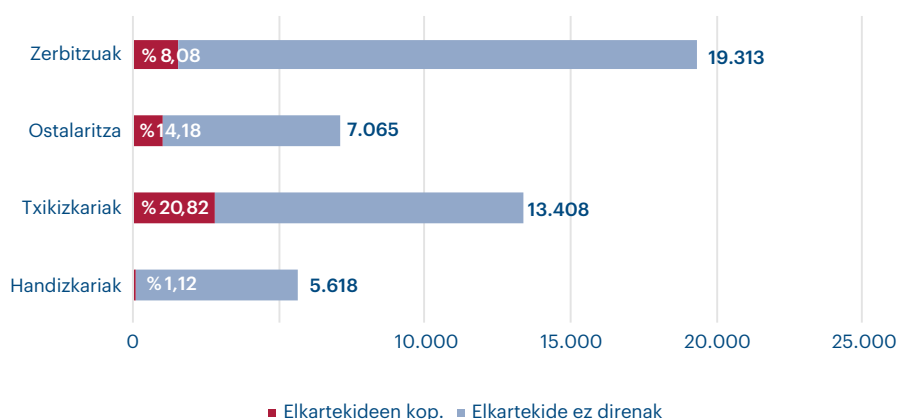
Bizkaia 2021



ELKARTEETAKO ESTABLEZIMENDU KIDEAK - BIZKAIA 2020

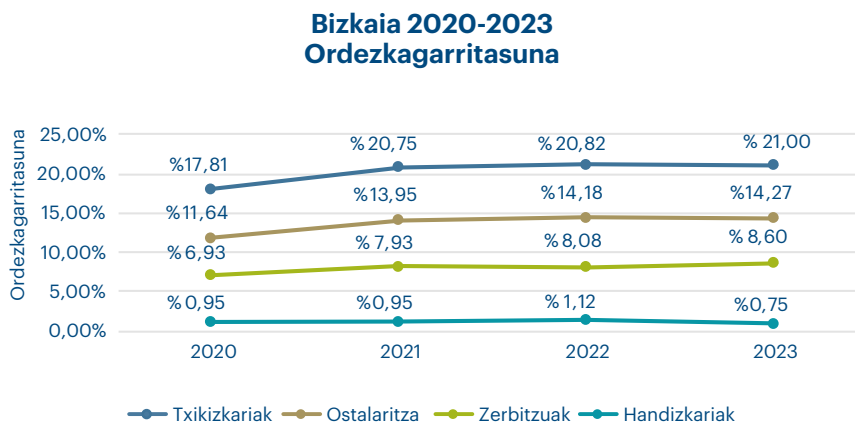
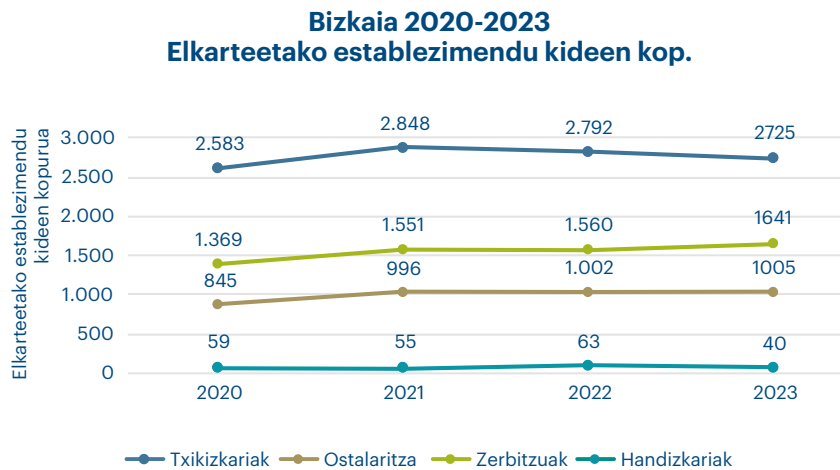
	Handizkariak	Txikizkariak	Ostalaritza	Zerbitzuak	Guztira
Elkartekideak	59	2.583	845	1.369	4.856
Establezimenduak guztira	6.197	14.501	7.262	19.743	47.703
Ordezagarritasuna	% 0,95	% 17,81	% 11,64	% 6,93	% 10,18

Bizkaia 2022



2020tik 2023ra bitartean eskura izandako datuak aztertuz gero, ikusten da Bizkaian ere gora egin zuela asoziazionismoak 2020tik aurrera –pandemian zehar elkarrekin egindako jarduketari egozteko modukoa–, baina hazkunde hori oso ahula da asoziazionismoaren zifra kontuan hartuz gero sektore guztietan.

Guztizko ordezkagarritasuna 2020an deklaraturako % 10,18koa izatetik 2021eko % 11,80koa izatera pasatu zen, eta % 12 inguruan egonkortu zen.



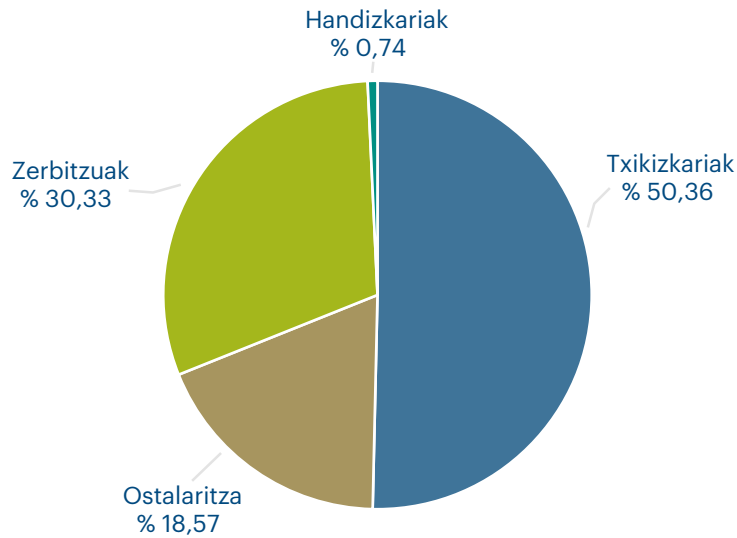
Bizkaian, azpisektoreek bilakaera desberdina izan zuten urte horietan.

Establezimendu elkartuen zifrei erreparaturuz gero, adierazgarria da, alde batetik, azken urteetan txikizkako merkataritzako establezimenduen kopuruak izandako jaitsiera; eta, bestetik, zerbitzuen hazkunde txikia, ostalaritza-establezimenduen egonkortasuna eta handizkako merkataritzaren beherakada.

Baina, horrekin batera, establezimenduen guztizko kopurua jaitsi egin zen, eta horrek dakar ordezkagarritasun-ehunekoek igoera txikiak izatea azken urteotan.

Horrela, ordezkagarritasunaren igoera ahula izan zen azpisektore guztietan, handizkako merkataritzan izan ezik. Txikizkako merkataritzan, Bizkaiko asoziazionismoaren hazkundera 2020ko % 17,81etik 2023ko % 21 inguruko maximoan egonkortzera pasatu zen. Ostalaritza, berriz, 2020ko % 11,64tik hurrengo urteetako % 14 inguruko maila egonkortuetara pasatuko litzateke. Zerbitzuek mantendu zuten goranzko hazkunde txikia: ordezkagarritasuna 2020ko % 6,93tik 2023ko % 8,60ra igo zuten.

Azpi-sektore bakoitzean 2023an elkartutako establezimenduen ehunekoa elkartekide guztien gain kalkulatu gero, hauek dira Bizkaiko datuak:



Aipagarria da Bizkaiko elkarteetako kide diren zerbitzu-establezimenduen ehuneko handia gainerako azpi-sektoreekin alderatuta.

2020tik 2023ra bitarteko datuen konparazioa eginez, ikusten da ordezkagarritasun-mailan lortutako aldakuntza portzentuala % 20 ingurukoa zela lau urte horietan.

Establezimendu kideen kopurua % 11,43 igo zen; aztertutako azpi-sektoreetako establezimenduen kopurua, berriz, % 6,79 jaitsi zen.

ELKARTEETAKO ESTABLEZIMENDU KIDIAK - BIZKAIA 2020 eta 2023											
Bizkaia	Handizkariak		Txikizkariak		Ostalaritza		Zerbitzuak		Guztira		
	2020	2023	2020	2023	2020	2023	2020	2023	2020	2023	Aldakuntza 20-23
Elkartekideak	59	40	2.583	2.725	845	1.005	1.369	1.641	4.856	5.411	% 11,43
Establezimenduak guztira	6.197	5.367	14.501	12.978	7.262	7.041	19.743	19.079	47.703	44.465	-% 6,79
Ordezkarritasuna	% 0,95	% 0,75	% 17,81	% 21,00	% 11,64	% 14,27	% 6,93	% 8,60	% 10,18	% 12,17	% 19,54
Hazkundera, puntu portzentualak	-0,20 p.p.		3,19 p.p.		2,63 p.p.		1,67 p.p.		1,99 p.p.		
Hazkundera, aldakuntza portzentuala	% -21,72		% 17,88		% 22,67		% 24,04		% 19,54		

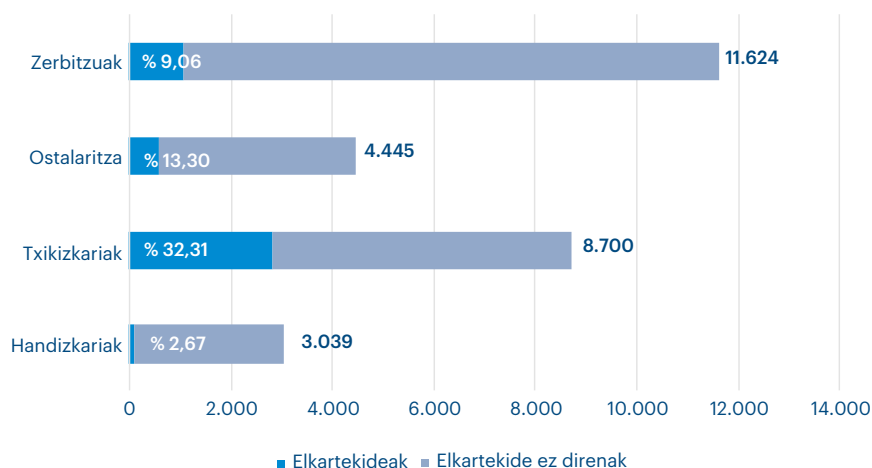
Ordezkarritasunari dagokionez, ondoriozta dezakegu ezen, lurralde honetan pandemiaren ondoko urteetan beste lurralde batzuetan izandako asoziazionismoaren beherakada handia gertatu ez arren, txikizkako saltokien % 21 eskualdeko elkarteren batean integratuta daudela; eta, zentzu berean, ostalaritzako % 14,27, zerbitzuen sektoreko % 8,60 eta handizkako merkataritzaren % 0,75 (azken horiek ere enpresarien eskualdeko elkarteren batean sartzea erabaki dute).

4.3. Lurraldeko Asoziazionismoa Gipuzkoan

ELKARTEETAKO ESTABLEZIMENDU KIDEAK - GIPIZKOA 2023

	Handizkariak	Txikizkariak	Ostalaritza	Zerbitzuak	Guztira
Elkartekideak	81	2.811	591	1.053	4.536
Establezimenduak guztira	3.039	8.700	4.445	11.624	27.808
Ordezgarritasuna	% 2,67	% 32,31	% 13,30	% 9,06	% 16,31

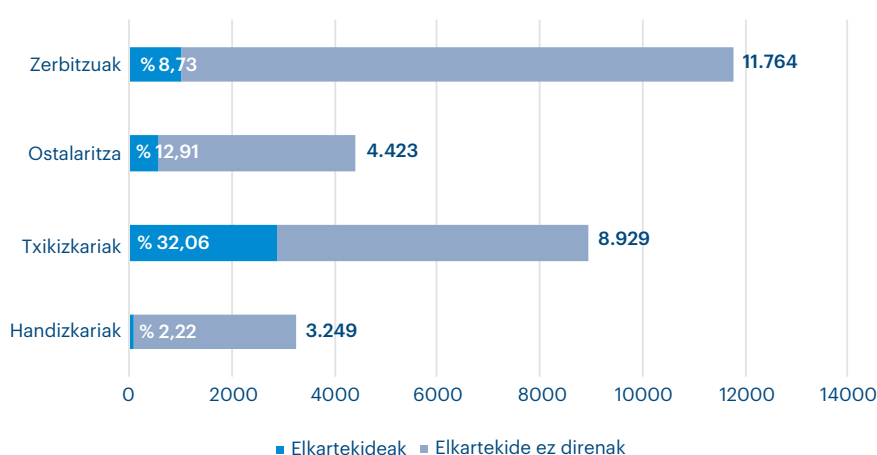
Gipuzkoa 2023



ELKARTEETAKO ESTABLEZIMENDU KIDEAK - GIPIZKOA 2022

	Handizkariak	Txikizkariak	Ostalaritza	Zerbitzuak	Guztira
Elkartekideak	72	2.863	571	1.027	4.533
Establezimenduak guztira	3.249	8.929	4.423	11.764	28.365
Ordezgarritasuna	% 2,22	% 32,06	% 12,91	% 8,73	% 15,98

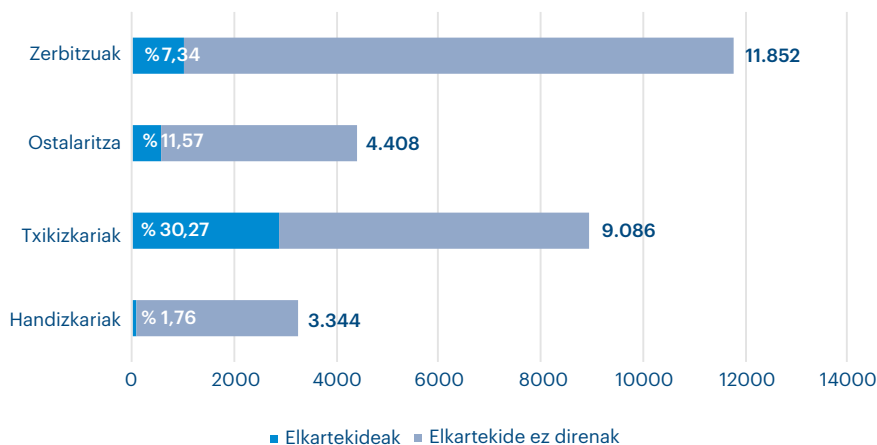
Gipuzkoa 2022



ELKARTEETAKO ESTABLEZIMENDU KIDEAK - GIPUZKOA 2021

	Handizkariak	Txikizkariak	Ostalaritza	Zerbitzuak	Guztira
Elkartekideak	59	2.750	510	870	4.189
Establezimenduak guztira	3.344	9.086	4.408	11.852	28.690
Ordezkarritasuna	% 1,76	% 30,27	% 11,57	% 7,34	% 14,60

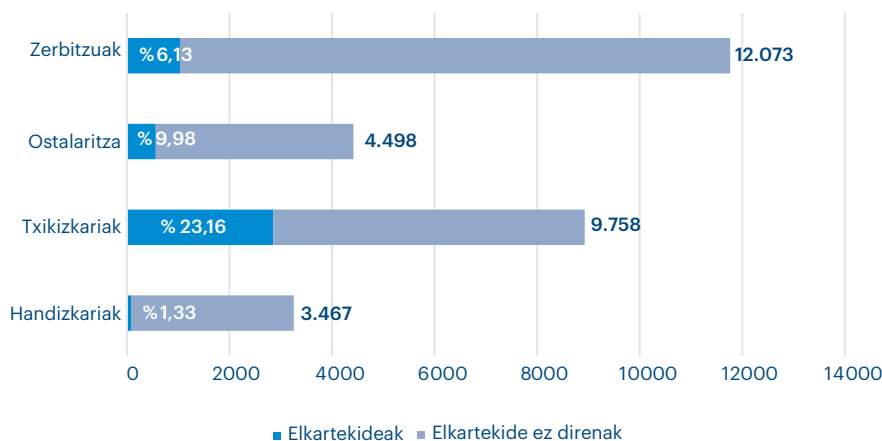
Gipuzkoa 2021



ELKARTEETAKO ESTABLEZIMENDU KIDEAK - GIPUZKOA 2020

	Handizkariak	Txikizkariak	Ostalaritza	Zerbitzuak	Guztira
Elkartekideak	46	2.260	449	740	3.495
Establezimenduak guztira	3.467	9.758	4.498	12.073	29.796
Ordezkarritasuna	% 1,33	% 23,16	% 9,98	% 6,13	% 11,73

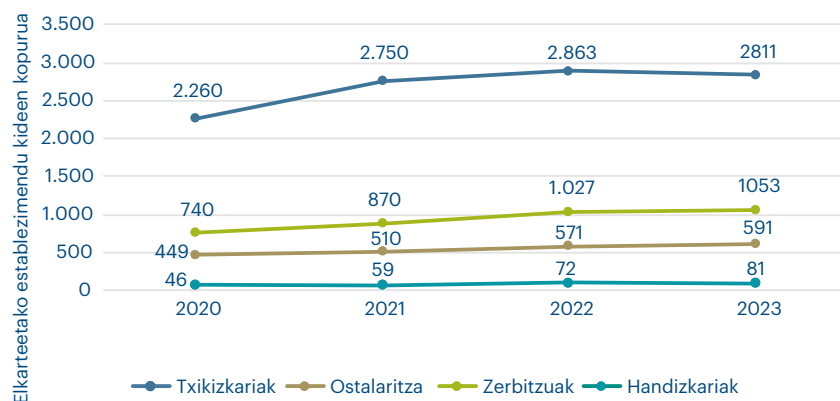
Gipuzkoa 2020



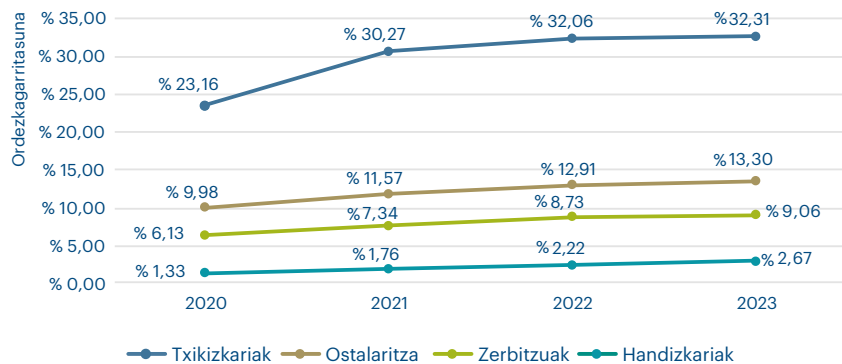
Gipuzkoan 2020tik 2023ra bitartean eskura zeuden datuak aztertuta, ikusten da, berriz ere, pandemiaren ondoko urteetan izandako igoera garrantzitsu hori. Igoera, nagusiki, pandemiaren ondoko krisietan elkarrekin izandako eginkizunari egotz dakiok: batetik, administrazioen arteko solaskide gisa jardun zuten, eta, bestetik, laguntza eman zieten merkataritza-enpresei lurraldearen eremuan, krisiaren aurrean mobilizatu ziren laguntzen ondorioz. Horrek une hartan merkataritza-sektorearen aurrean galtzen ari ziren ikusgarritasuna eman zien, eta, aldi berean, administrazioekiko elkarrizketa indartu zuen.

Elkartutako establezimendu-kopuruaren zifrei erreparatu gero, 2021eko igoeraren ondoren, ikusten da zifrak egonkortu egin zirela azpisektore guztietan –bereziki txikizkako merkataritzan–, eta hazteko joera txiki bat mantendu zela txikizkako merkataritzan izan ezik (2023an jaitsi egin zen).

Gipuzkoa 2020-2023 Elkarrekin izandako establezimendu kideen kopurua



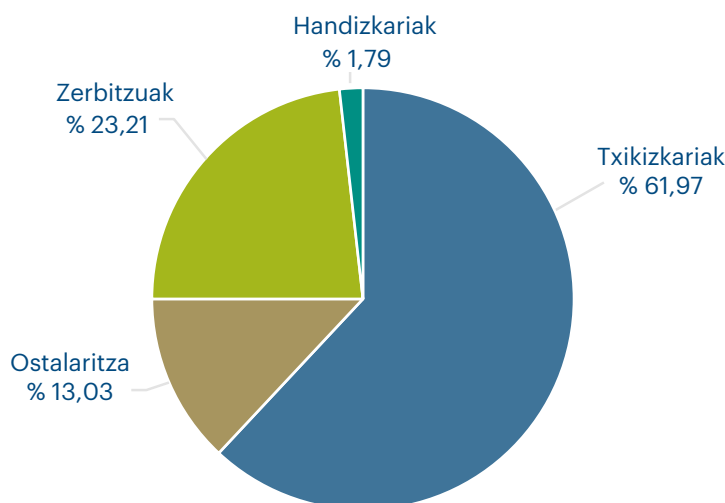
Gipuzkoa 2020-2023 Ordezgarritasuna



Baina, horrekin batera, establezimenduen guztizko kopurua jaitsi egin zen, eta horrek dakar ordezgarritasun-ehuneko handiagoak lortzea azken urteotan.

Gipuzkoako ordezgarritasunaren hazkundea –elkartekide-kopuru osoaren arabera kalkulatu – 2020an deklaratuak % 11,73tik 2021eko % 14,60ra pasatu zen; 2022an % 15,60ra iritsi zen, eta 2023an gehieneko maila lortu zuen: % 16,31.

Azpi-sektore bakoitzean 2023an elkartutako establezimenduen ehunekoa elkartekide guztien gain kalkulatu gero, hauek dira Gipuzkoako datuak:



Azpimarratzekoa da Gipuzkoako azpi-sektoreen asoziazionismoaren profila beste lurraldeen aldean: Gipuzkoako eskualdeko elkartetako establezimenduen ehunetik handiena txikizkako sektoreari dagokio; zerbitzuen sektoreak presentzia handia du, eta ostalaritzak askoz ere txikiagoa (handizkako merkataritza ia anekdotikoa da).

Ordezkarritasun-gehikuntza kontuan hartuta, ikusten da ehuneko handietan gertatu zela zerbitzuen, ostalaritzaren eta handizkako merkataritzaren azpi-sektore guztietan. Nolanahi ere, Gipuzkoan nabarmena da txikizkako merkataritzaren ordezkarritasunaren hazkundera, 2020ko % 23,16tik –nahiko adierazgarria– 2021eko % 30,17ra pasatu baitzen; 2022an % 32,06ra igo zen, eta 2023an maximora iritsi zen (% 32,31).

2020ko eta 2023ko datuak dituen aldi horretako konparazio-taula aztertuz gero, argi eta garbi ikusten da txikizkako merkataritzaren ordezkarritasuna 9,15 puntu portzentual igo zela eta aldi horretan % 39,51 hazi zela elkartutako establezimenduen kopurua.

ELKARTEETAKO ESTABLEZIMENDU KIDEAK - GIPUZKOA 2020 eta 2023											
Gipuzkoa	Handizkariak		Txikizkariak		Ostalaritza		Zerbitzuak		Guztira		Aldakuntza 20-23
	2020	2023	2020	2023	2020	2023	2020	2023	2020	2023	
Elkartekideak	46	81	2.260	2.811	449	591	740	1.053	3.495	4.536	% 29,79
Establezimenduak guztira	3.467	3.039	9.758	8.700	4.498	4.445	12.073	11.624	29.796	27.808	-% 6,67
Ordezkarritasuna	% 1,33	% 2,67	% 23,16	% 32,31	% 9,98	% 13,30	% 6,13	% 9,06	% 11,73	% 16,31	% 39,05
Hazkundera, puntu portzentualak	1,34 p.p.		9,15 p.p.		3,32 p.p.		2,93 p.p.		4,58 p.p.		
Hazkundera, aldakuntza portzentuala	% 100,75		% 39,51		% 33,27		% 47,80		% 39,05		

Eskualdeko elkartetako elkartekideen kopurua ere handitu egin zen aldi horien artean: 3.495etik 4.536ra pasatu zen (% 29,79 gehiago). Hala ere, lurraldean dauden enpresen kopurua % 6,67 murriztu zen guztira, 29.769tik 27.808ra pasatuz.

Horrek esan nahi du fenomeno bera gertatu zela azpi-sektore guztietan: dauden enpresen kopurua murriztea eta enpresa elkartuen kopurua handitzea.

4.4. Lurraldeko Asoziazionismoa Euskadin

Euskadin, elkarreetako establezimendu kideen kopuruak gorakada handia izan du 2020tik 2023ra bitartean (% 27,06). 2020an zeuden 9.465 establezimenduak 2023an 12.026 establezimendu izatera pasatu ziren (betiere eskualdeko elkarreet Euskal Autonomia Erkidegoko Merkatarien Erroldan deklaraturako datuen arabera).

Atxikitako 2.561 establezimendu berri horiek txikizkako merkataritzako, ostalaritzako eta zerbitzuetako azpisektoreetakoak dira nagusiki (lehenengoari 890 establezimendu dagozkie, eta 700 eta 742 establezimendu beste biei). Handizkako merkataritzak ere gora egin zuen elkartutako saltokien kopuruan (26 enpresa gehiago), baina beste azpisektoreen oso atzetik.

2.561 establezimendu elkartu berrien gehikuntza horrek, enpresen guztizko kopuruaren jaitsierarekin batera (5.669 gutxiago; % 6,37ko beherakada), elkarteen ordezkagarritasuna nabarmen igotzea eragin du (3,79 puntu portzentual 2020ko % 10,64ko ordezkagarritasunetik 2023ko % 14,43ko ordezkagarritasunera; hau da, % 35,70eko hazkundera Euskadin).

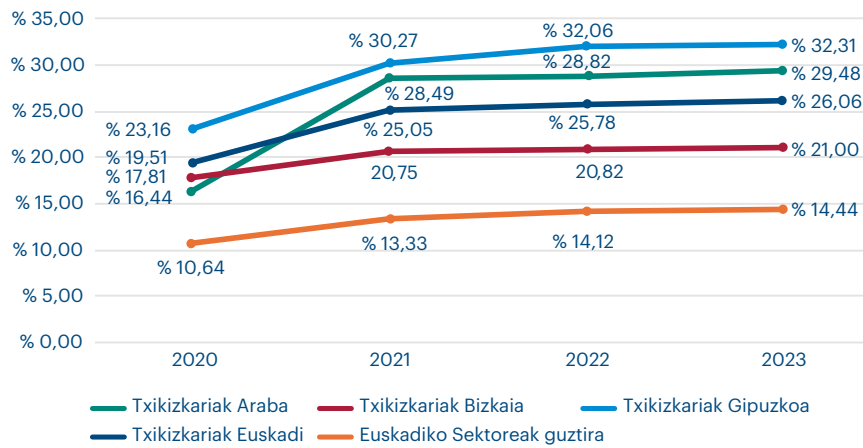
ELKARTEETAKO ESTABLEZIMENDU KIDEAK - EUSKADI - ESKUALDEKO ELKARTEAK 2020 eta 2023											
Euskadi	Handizkariak		Txikizkariak		Ostalaritza		Zerbitzuak		Guztira		Aldakuntza 20-23
	2020	2023	2020	2023	2020	2023	2020	2023	2020	2023	
Elkartekideak	118	147	5.431	6.521	1.558	2.258	2.358	3.100	9.465	12.026	% 27,06
Establezimenduak guztira	11.130	9.707	27.835	25.019	13.754	13.429	36.270	35.165	88.989	83.320	-% 6,37
Ordezkarritasuna	% 1,06	% 1,51	% 19,51	% 26,06	% 11,33	% 16,81	% 6,50	% 8,82	% 10,64	% 14,43	% 35,70
Hazkundera, puntu portzentualak	0,45 p.p.		6,55 p.p.		5,48 p.p.		2,32 p.p.		3,79 p.p.		
Hazkundera, aldakuntza portzentuala	% 42,87		% 33,58		% 48,44		% 35,60		% 35,70		

Ordezkarritasun hori txikizkako merkataritzari dagokionez bistaratz gero, ikusten da Euskadi osoko ordezkagarritasuna 2020ko % 19,5etik 2021eko % 25,1era pasatu zela; 2022an % 25,8an egonkorta zela eta 2023an, azkenik, % 26,1ean mantendu zela.

Lurraldeei dagozkien ataletan ikusi den bezala, asoziazionismoaren hazkundera hori garrantzitsuagoa izan zen Araban eta Gipuzkoan Bizkaian baino; izan ere, horrek adierazten du elkartekideek elkarteen funtzionamenduan duten partaidetza ekonomikoaren eredu desberdinetan sakondu beharko dela.

Gipuzkoan, elkarreet deklaraturako ordezkagarritasuna % 32,31koa zen; % 29,48koa Araban, eta % 21ekoa Bizkaian.

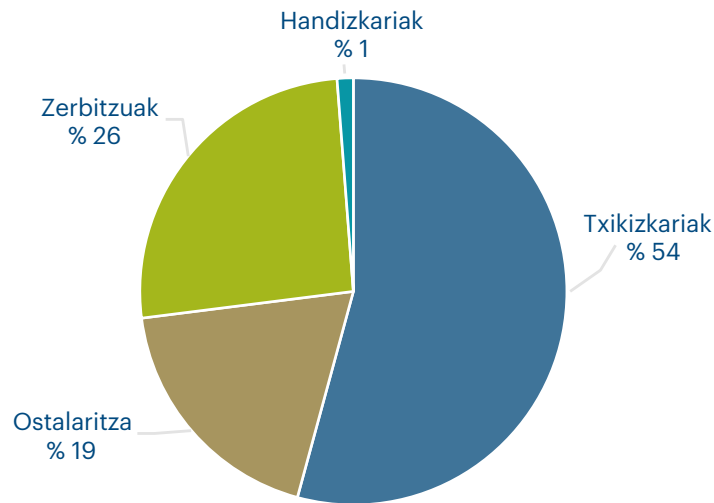
Eskualdeko elkarten ordezkagarritasuna



Txikizkariak					
Ordezkarritasuna	Araba	Bizkaia	Gipuzkoa	Euskadi	Euskadiko sektoreak guztira
2020	% 16,44	% 17,81	% 23,16	% 19,51	% 10,64
2021	% 28,49	% 20,75	% 30,27	% 25,05	% 13,33
2022	% 28,82	% 20,82	% 32,06	% 25,78	% 14,12
2023	% 29,48	% 21,00	% 32,31	% 26,06	% 14,44

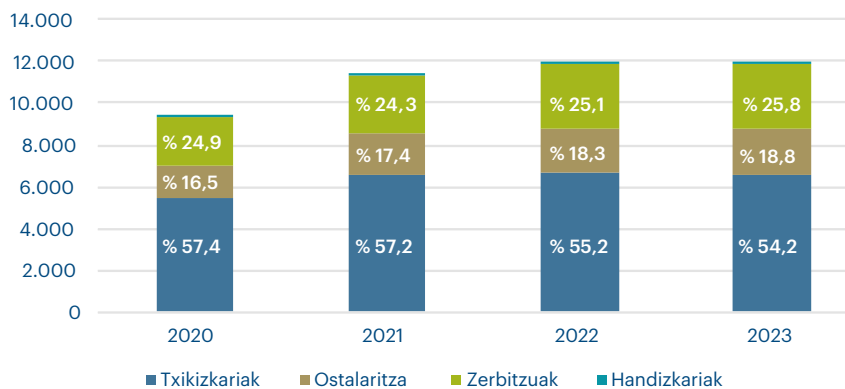
Elkarteen ordezkagarritasunari buruzko datuekin batera, nabarmendu behar da, lurralde bakoitzeko datuen azterketan ikusi den bezala, eskualdeko elkarteek gero eta izaera mistoagoa dutela.

2023an azpisektore bakoitzean zeuden elkartutako establezimendu-kopuruaren zifrak kontuan hartuz gero, lortutako elkarten profilak erakusten du ezen, gehiengoa txikizkako merkataritzak osatzen badu ere, enpresa elkartuen kopuru handi bat zerbitzuen sektorekoa –edo, lurralderen batean, ostalaritzakoa– dela. Handizkako merkataritzaren presentzia ia anekdotikoa da.



Izaera misto hori denboran zehar aztertuz gero, zerbitzuen sektoreko establezimenduen ehunekoaren gorakada hori ikusiko dugu –neurri txikiagoan ostalaritzakoa–, eta txikizkako merkataritzaren beherakada.

Euskadiko asoziazionismoko azpisektoreak 2020-2023



Ondorio gisa, merkatarien eskualdeko elkarteen ordezkagarritasuna indartu egin zen 2020-2023 aldian (2023an % 14,43ra iritsi arte), establezimendu elkartu guztien datuetan oinarrituta eta betiere Merkatarien Erroldan deklaraturako datuen arabera. Horrela kalkulaturako ordezkagarritasuna % 26,06koa zen txikizkako merkataritzaren kasuan.



5. Gremio-Asoziazionismoa

Atal honetan, gremio-asoziazionismoaren edo enpresen lanbide-talde bidezko asoziazionismoaren (okinen gremioa, liburu-saltzaileen gremioa, etab.) errealitatea aztertuko dugu.

5.1. Gremio-Asoziazionismoa Araban

Beheko koadroan, Arabako elkarteetako kide diren establezimenduei buruzko datuak guztira eta elkarten ordezkagarritza-maila erakusten dira, azterlanaren urte guztietan.

GREMIO-ELKARTEETAKO ESTABLEZIMENDU KIDEAK - 2023

	Handizkariak	Txikizkariak	Ostalaritza	Zerbitzuak	Guztira
Elkartekideak	0	250	188	176	614
Establezimenduak guztira	1.301	3.341	1.943	4.462	11.047
Ordezkaritasuna	% 0,00	% 7,48	% 9,68	% 3,94	% 5,56

GREMIO-ELKARTEETAKO ESTABLEZIMENDU KIDEAK - 2022

	Handizkariak	Txikizkariak	Ostalaritza	Zerbitzuak	Guztira
Elkartekideak	0	264	195	181	640
Establezimenduak guztira	1.393	3.366	1.937	4.453	11.149
Ordezkaritasuna	% 0,00	% 7,84	% 10,07	% 4,06	% 5,74

GREMIO-ELKARTEETAKO ESTABLEZIMENDU KIDEAK - 2021

	Handizkariak	Txikizkariak	Ostalaritza	Zerbitzuak	Guztira
Elkartekideak	0	203	112	179	494
Establezimenduak guztira	1.397	3.377	1.962	4.430	9.769
Ordezkaritasuna	% 0,00	% 6,01	% 5,71	% 4,04	% 5,06

GREMIO-ELKARTEETAKO ESTABLEZIMENDU KIDEAK - 2020

	Handizkariak	Txikizkariak	Ostalaritza	Zerbitzuak	Guztira
Elkartekideak	0	174	0	141	315
Establezimenduak guztira	1.466	3.576	1.994	4.454	10.024
Ordezkaritasuna	% 0,00	% 4,87	% 0,00	% 3,17	% 3,14

2020ko eta 2023ko datuak erkatuz gero, ikusten da azken urteetan gora egin zutela bai bazkide-kopuruak, bai elkartutako enpresek, eta bai ordezkagarritasunak.

ELKARTEETAKO ESTABLEZIMENDU KIDEAK ARABA 2020 eta 2023											
Araba-Álava	Handizkariak		Txikizkariak		Ostalaritza		Zerbitzuak		Guztira		
	2020	2023	2020	2023	2020	2023	2020	2023	2020	2023	Aldakuntza 20-23
Elkartekideak	0	0	174	250	0	188	141	176	315	614	% 94,92
Establezimenduak guztira	1.466	1.301	3.576	3.341	1.994	1.943	4.454	4.462	11.490	11.047	-% 3,86
Ordezkarritasuna	% 0,00	% 0,00	% 4,87	% 7,48	% 0,00	% 9,68	% 3,17	% 3,94	% 2,74	% 5,56	% 102,74
Hazkundera, puntu portzentualak	0,00 p.p.		2,62 p.p.		9,68 p.p.		0,78 p.p.		2,82 p.p.		
Hazkundera, aldakuntza portzentuala	% 0,00		% 53,78		% 100,00		% 24,60		% 102,74		

2 puntu portzentual baino gehiagoko gorakada ikusten da (% 2,74ko ordezkagarritasunetik % 5,56ko ordezkagarritasunera); hau da, ordezkagarritasunak % 102,74ko hazkundera izan zuen.

Elkartekideen guztizko kopuruak ere hazkunde handia izan zuen: ia-ia 2020. urtekoaren halako bi izatera iritsi zen (zehazki, % 94,92ko gehikuntza ikusten da elkartekide-kopuruan).

Azpi-sektore guztiek hazkunde nabarmena izan zuten, handizkako kasuan izan ezik (azpi-sektore horrek merkatarien erroldan islatu gabeko talde-dinamika propioak ditu). Gainerakoetan, berriz, elkartekideen kopurua handitu zela ikusten dugu. Nabarmenezkoa da urte horetan ostalaritzako gremio-elkartek agertu zirela (188 establezimendu elkarturekin); etorkizunean kontuan hartu beharko da datu hori.

Nolanahi ere, esan daiteke Arabako lurraldeko gremio-asoziazionismoa oso txikia dela oro har (2023an % 5,56ko ordezkagarritasun-maila lortu zuen; % 7,48koa txikizkako merkataritzaren kasuan).

5.2. Gremio-Asoziazionismoa Bizkaian

Bizkaian, 679 salmenta-puntu zeuden guztira gremio-elkarte desberdinetan integratuta 2023an. Zifrak, alabaina, gorabehera txikiak izan zituen azken urteotan (690 2022an; 645 2021ean; edo 2020ko 767ko maximoa).

Bizkaian erroldatutako 12 gremio-elkarteetatik 10 txikizkako saltokiek osatzen dituzte; 1 handizkako saltokiek; eta 1 zerbitzu-enpresek.

GREMIO-ELKARTEETAKO ESTABLEZIMENDU KIDEAK - 2023

	Handizkariak	Txikizkariak	Zerbitzuak	Guztira
Elkartekideak	27	606	46	679
Establezimenduak guztira	5.367	12.978	19.079	37.424
Ordezkarritasuna	% 0,50	% 4,67	% 0,24	% 1,81

GREMIO-ELKARTEETAKO ESTABLEZIMENDU KIDEAK - 2022

	Handizkariak	Txikizkariak	Zerbitzuak	Guztira
Elkartekideak	55	565	70	690
Establezimenduak guztira	5.618	13.408	19.313	38.339
Ordezkarritasuna	% 0,98	% 4,21	% 0,36	% 1,80

GREMIO-ELKARTEETAKO ESTABLEZIMENDU KIDEAK - 2021

	Handizkariak	Txikizkariak	Zerbitzuak	Guztira
Elkartekideak	57	525	63	645
Establezimenduak guztira	5.768	13.724	19.563	39.055
Ordezkarritasuna	% 0,99	% 3,83	% 0,32	% 1,65

GREMIO-ELKARTEETAKO ESTABLEZIMENDU KIDEAK - 2020

	Handizkariak	Txikizkariak	Zerbitzuak	Guztira
Elkartekideak	72	643	52	767
Establezimenduak guztira	6.197	14.501	19.743	40.441
Ordezkarritasuna	% 1,16	% 4,43	% 0,26	% 1,90

Bizkaiko gremio-elkarteetako establezimendu kideen ehunekoak txikiak dira; 2023an, handizkako saltokien % 0,5 bakarrik zeuden gremio-elkarteetan integratuta; txikizkako saltokien % 4,67, eta zerbitzu-establezimenduen % 1,90.

GREMIO-ELKARTEETAKO ESTABLEZIMENDU KIDEAK - BIZKAIA 2020 eta 2023									
Bizkaia	Handizkariak		Txikizkariak		Zerbitzuak		Guztira		
	2020	2023	2020	2023	2020	2023	2020	2023	Aldakuntza 20-23
Elkartekideak	72	27	643	606	52	46	767	679	-% 11,47
Establezimenduak guztira	6.197	5367	14.501	12978	19.743	19.079	40.441	37.424	-% 7,46
Ordezkarritasuna	% 1,16	% 0,50	% 4,43	% 4,67	% 0,26	% 0,24	% 1,90	% 1,81	-% 4,34
Hazkundera, puntu portzentualak	-0,66 p.p.		0,24 p.p.		-0,02 p.p.		-0,09 p.p.		
Hazkundera, aldakuntza portzentuala	-% 56,70		% 5,31		-% 8,46		-% 4,34		

Establezimenduen guztizko kopurua % 7,46 jaitsi zen 2020tik 2023ra bitartean, eta gremio-elkarteetako elkartekideen kopurua % 11,50.

Gremio-asoziazionismoaren guztizko ordezkarritasuna % 4,34 jaitsi zen (baina txikizkako merkataritzaren kasuan gorakada txiki bat egon zen 0,24 puntu portzentualetan), batez ere azpisektore horretan Bizkaiko establezimenduek izandako beherakadaren ondorioz.



5.3. Gremio-Asoziazionismoa Gipuzkoan

Gipuzkoan, gremio-asoziazionismoaren zifrek beste lurraldeetako en profil desberdina dute. Gremio-elkarteetako establezimendu kideen kopuruak pixkanaka handitzen joan ziren 2020tik 2023ra bitartean (2020: 1.315 establezimendu; 2021: 1.363 establezimendu; 2022: 1.584; 2023: 1.600; horietatik 1.261 txikizkako merkataritzari dagozkio).

GREMIO-ELKARTEETAKO ESTABLEZIMENDU KIDEAK - 2023

	Handizkariak	Txikizkariak	Zerbitzuak	Guztira
Elkartekideak	123	1.261	216	1.600
Establezimenduak guztira	3.039	8.700	11.624	23.363
Ordezkarritasuna	% 4,05	% 14,49	% 1,86	% 6,85

GREMIO-ELKARTEETAKO ESTABLEZIMENDU KIDEAK - 2022

	Handizkariak	Txikizkariak	Zerbitzuak	Guztira
Elkartekideak	110	1.245	229	1.584
Establezimenduak guztira	3.249	8.929	11.764	23.942
Ordezkarritasuna	% 3,39	% 13,94	% 1,95	% 6,62

GREMIO-ELKARTEETAKO ESTABLEZIMENDU KIDEAK - 2021

	Handizkariak	Txikizkariak	Zerbitzuak	Guztira
Elkartekideak	27	1.132	204	1.363
Establezimenduak guztira	3.344	9.086	11.852	24.282
Ordezkarritasuna	% 0,81	% 12,46	% 1,72	% 5,61

GREMIO-ELKARTEETAKO ESTABLEZIMENDU KIDEAK - 2020

	Handizkariak	Txikizkariak	Zerbitzuak	Guztira
Elkartekideak	0	1.293	22	1.315
Establezimenduak guztira	3.467	9.758	12.073	25.298
Ordezkarritasuna	% 0,00	% 12,70	% 0,18	% 5,20

Establezimenduen guztizko kopurua 2020ko 25.298tik 2023ko 23.363ra jaitsi zen, azpisektore guztietan (esate baterako, txikizkako merkataritza 2020ko 9.758 establezimenduetatik 2023ko 8.700 establezimenduetara pasatu zen).

GREMIO-ELKARTEETAKO ESTABLEZIMENDU KIDEAK - GIPUZKOA 2020 eta 2023									
Gipuzkoa	Handizkariak		Txikizkariak		Zerbitzuak		Guztira		
	2020	2023	2020	2023	2020	2023	2020	2023	Aldakuntza 20-23
Elkartekideak	0	123	1.293	1.261	22	216	1.315	1.600	% 21,67
Establezimenduak guztira	3.467	3.039	9.758	8.700	12.073	11.624	25.298	23.363	-% 7,65
Ordezkarritasuna	% 0,00	% 4,05	% 13,25	% 14,49	% 0,18	% 1,86	% 5,20	% 6,85	% 31,75
Hazkundera, puntu portzentualak	4,05 p.p.		1,24 p.p.		1,68 p.p.		1,65 p.p.		
Hazkundera, aldakuntza portzentuala	% 100		% 9,39		% 919,74		% 31,75		

Azpisektore bakoitzeko elkartekide-kopurua handitu egin zen kasu guztietan, txikizkako merkataritzan izan ezik. Kasu horretan, 1.293tik 1.261 enpresa elkartu izatera pasatu zen, 2020ko eta 2023ko zifrak konparatuz gero. Gainerako azpisektoreetan, enpresa elkartuen kopurua handitu egin zen, baina oso kopuru txikietan.

Gipuzkoako gremio-elkarteetako establezimendu kideen ehunekoak gora egin zuen 2020tik 2023ra bitartean (2020: % 5,20; 2021: % 5,61; 2022: % 6,62; 2023: % 6,85).

Ordezkarritasun orokorra % 31,75 handitu zen (% 1,65 puntu portzentualetan). Azpimarratzekoa da txikizkako merkataritzaren % 9,39ko hazkundera.

Ondorio gisa, esan daiteke Gipuzkoako gremio-asoziazionismoak eskualdeko asoziazionismoaren joera bera izaten jarraitu zuela. Ordezkarritasun orokorra egin handitu zen, baita azpisektoreetako bakoitzean ere; hala ere, kontuan hartu behar da establezimenduen guztizko kopuruaren beherakada.

5.4. Gremio-Asoziazionismoa Euskadin

Gremio-asoziazionismoak lurralde bakoitzean lortutako zifrak bezain baxuak erakusten ditu Euskadi osoan. Horrela, 2020an, gremio-elkarteetako 2.397 establezimendu kideetatik (88.989 guztira, % 2,69), 2.893 establezimendutara pasatu zen 2023an (83.320 establezimendu guztira, % 3,47ko ordezkagarritasuna).

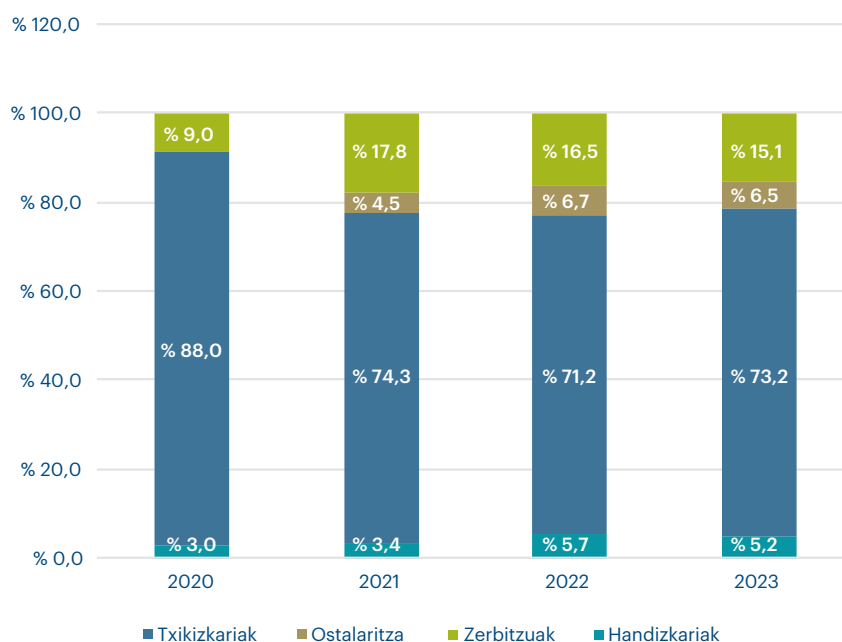
GREMIO-ELKARTEETAKO ESTABLEZIMENDU KIDEAK - EUSKADI 2020 eta 2023											
Euskadi	Handizkariak		Txikizkariak		Ostalaritza		Zerbitzuak		Guztira		Aldakuntza 20-23
	2020	2023	2020	2023	2020	2023	2020	2023	2020	2023	
Elkartekideak	72	150	2.110	2.117	0	188	215	438	2.397	2.893	% 20,69
Establezimenduak guztira	11.130	9.707	27.835	25.019	13.754	13.429	36.270	35.165	88.989	83.320	-% 6,37
Ordezkaritasuna	% 0,65	% 1,55	% 7,58	% 8,46	0	% 1,40	% 0,59	% 1,25	% 2,69	% 3,47	% 28,90
Hazkundera, puntu portzentualak	0,90 p.p.		0,88 p.p.		1,40 p.p.		0,65 p.p.		0,78 p.p.		
Hazkundera, aldakuntza portzentuala	% 138,87		% 11,62		% 100,00		% 110,12		% 28,90		

Gremio-elkarteen ordezkagarritasuna 0,78 puntu portzentual igo zen (2020tik 2023ra bitarteko % 28,90eko aldakuntza). Hala ere, kontuan hartu behar da establezimendu-kopurua % 6,37 jaitsi zela.

Gorakada hori azpisektore guztietan gertatu zen. Nabarmentzekoak dira, bereziki, handizkako merkataritzan (% 138,87) eta zerbitzuen sektorean (% 110,12) izandakoak.

Baina txikizkako merkataritza da gremio-asoziazionismoaren gehiengoa Euskadin.

Euskadiko asoziazionismoko azpisektoreak 2020-2023





BUEY DE BAZA TUZANCA
Corte en FRANGO
HAGA SU RESERVA

PROMOCION
CABALLO Y VINO
POR MENOS DE
29.99 € Kb.

LA OKA
CALLE DE...
100 05000
CORREO ELECTRÓNICO
LA OKA S.A.
TELÉFONO



6. Euskadiko Merkataritzako Federazioak

Atal honetan, EAEn dauden merkataritzako federazioen (probintzia-eremuko eskualdeko-elkartek eta gremio-elkartek osatuak) elkartekide-kopurua eta ordezkagarritasuna aztertuko dira, bai eta Euskadiko lurralde-eremuko konfederazioetan integratuta jardutean hartzen duten garrantzia ere.

Gaur egun, merkatarien federazioen bi konfederaziok jarduten dute Euskadi osoaren mailan: alde batetik, EUSKOMER (Confederación de Asociaciones de Comerciantes- Euskadiko Merkatarien Konfederazioa); eta, bestetik, EUSKALDENDAK (Confederación de asociaciones de comerciantes, hosteleros, empresas de servicios de Euskadi - Euskadiko Merkatar, ostalari eta zerbitzu-enpresen elkarten Konfederazioa). Lurralde-federazioen bat ez dago integratuta konfederazio horietan.

Lurralde-federazioek osatuta dago EUSKOMER. Araban: AENKOMER (Arabako Merkataritza eta Zerbitzuetako Enpresariak, Empresarios/as de Comercio y Servicios de Álava); Bizkaian: CECOBI (Confederación Empresarial del Comercio de Bizkaia - Bizkaiko Merkataritzako Enpresarien Konfederazioa); Gipuzkoan: FEDERACIÓN MERCANTIL DE GIPUZKOA - GIPUZKOAKO MERKATARIAK.

Lurralde-federazioek osatuta dago EUSKALDENDAK. Araba: ARABADENDAK (Agrupación de Asociaciones de Comerciantes, Hosteleros y Empresas de Servicios de Álava - Arabako Merkatar, Ostalaritza eta Zerbitzu Enpresa Elkarten Taldea); Bizkaia: BIZKAIDENDAK (Federación de Asociaciones de Comerciantes, Hosteleros y Empresas de Servicios de Bizkaia - Bizkaiko Merkatar, Ostalaritza eta Zerbitzu Enpresen Elkarten Federazioa); Gipuzkoan: DENDARTEAN (Gipuzkoako Merkatar, Ostalaritza, Zerbitzu Enpresa eta Autonomo Elkarten Taldea).

Atal honetan, zuzeneko elkartekideak nahiz federazioei lotutako eskualdeko nahiz gremio-elkarten bidez integratutako elkartekideak kontabilizatu dira datuak lortzeko. Ondoren, datuak iragazi egin dira, bikoiztuta zeuden salmenta-puntuak kenduz (aldi berean federazio berean integratutako eskualdeko elkarte bateko eta gremio-elkarte bateko kideak izateagatik). Datuak iragazitakoan, dagokion lurralde historikoan eta azpisektore bakoitzean dauden establezimendu guztien gaineko ordezkagarritasuna kalkulatu da. Garrantzitsua da sektorekako diskriminazio hori eta bikoiztuak ezabatu izana kontuan hartzea, konparazioak egin eta asoziazionismoaren zifrak beste eremu batzuetan nola erabiltzen diren ikusi behar bada.



6.1. Merkataritzako Federazioak Araban

6.1.1. AENKOMER. Arabako Merkataritzako eta Zerbitzuetako Enpresarien Federazioa

Arabako Merkataritzako eta Zerbitzuetako Enpresarien Federazioa (AENKOMER) 2020an 1.123 elkartekide izatetik 2023an 1.714 elkartekide izatera pasatu zen -2022an izan zuen elkartekide-kopuru handiena: 1.775-. Horrek esan nahi du ia 600 bazkide irabazi zituela azken lau urteetan.

AENKOMER 2023

	Elkartekideak	Daudenak guztira	Ordezkarritasuna
Zerbitzu-enpresak	339	4.462	% 7,60
Handizkako merkataritza	17	1.301	% 1,31
Txikizkako merkataritza	815	3.341	% 24,39
Ostalaritza	543	1.943	% 27,95
GUZTIRA	1.714	11.047	% 15,52

AENKOMER 2022

	Elkartekideak	Daudenak guztira	Ordezkarritasuna
Zerbitzu-enpresak	330	4.453	% 7,41
Handizkako merkataritza	16	1.393	% 1,15
Txikizkako merkataritza	817	3.366	% 24,27
Ostalaritza	612	1.937	% 31,60
GUZTIRA	1.775	11.149	% 15,92

AENKOMER 2021

	Elkartekideak	Daudenak guztira	Ordezkarritasuna
Zerbitzu-enpresak	397	4.430	% 8,96
Handizkako merkataritza	7	1.397	% 0,50
Txikizkako merkataritza	777	3.377	% 23,01
Ostalaritza	431	1.962	% 21,97
GUZTIRA	1.612	11.166	% 14,44

AENKOMER 2020

	Elkartekideak	Daudenak guztira	Ordezkarritasuna
Zerbitzu-enpresak	312	4.454	% 7,00
Handizkako merkataritza	10	1.466	% 0,68
Txikizkako merkataritza	564	3.576	% 15,77
Ostalaritza	237	1.994	% 11,89
GUZTIRA	1.123	11.490	% 9,77

Ordezgarritasunaren batezbestekoa 2020ko % 9,77tik 2023ko % 15,53ra pasatu zen (% 58,75eko hazkundera).

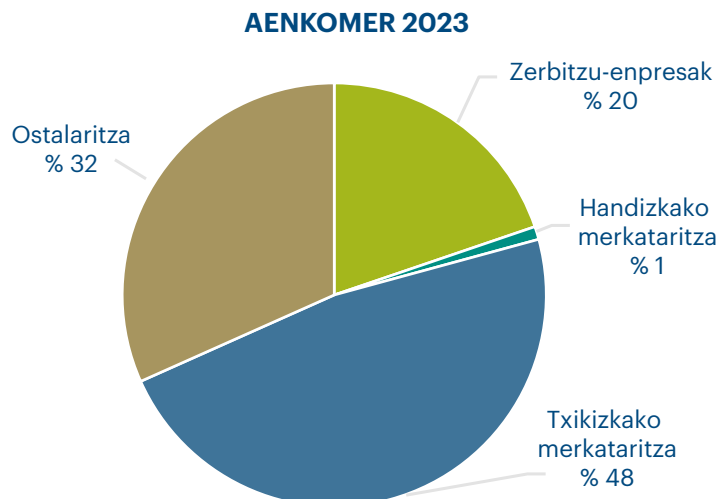
AENKOMER							
	Elkartekideak		Daudenak guztira		Ordezgarritasuna		Ordezgarritasunaren aldakuntza 20-23
	2020	2023	2020	2023	2020	2023	
Zerbitzuak	312	339	4.454	4.462	% 7,00	% 7,60	% 8,46
Handizkariak	10	17	1.466	1.301	% 0,68	% 1,31	% 91,56
Txikizkariak	564	815	3.576	3.341	% 15,77	% 24,39	% 54,67
Ostalaritza	237	543	1.994	1.943	% 11,89	% 27,95	% 135,13
GUZTIRA	1.123	1.714	11.490	11.047	% 9,77	% 15,52	% 58,75

Ordezgarritasunaren batezbestekoa 2020ko % 9,77tik 2023ko % 15,53ra pasatu zen (% 58,75eko hazkundera).

Datuak sektoreka aztertuz:

- Txikizkako merkataritza: 564 elkartekide eta % 15,77ko ordezgarritasuna izatetik 815 elkartekide eta % 24,39ko ordezgarritasuna izatera pasatu zen. Beraz, % 54,67ko hazkundera.
- Handizkako merkataritza: 2020an 10 elkartekide eta % 0,68ko ordezgarritasuna izatetik 2023an 17 elkartekide eta % 1,31ko ordezgarritasuna izatera pasatu zen. Beraz, % 91,56ko gehikuntza.
- Zerbitzu-enpresak: 312 elkartekide izatetik (% 7ko ordezgarritasuna) 339 elkartekide pasatu ziren (% 7,60 ordezgarritasuna). Beraz, % 8,46ko gehikuntza.
- Ostalaritza: hazkunderik handiena izandako sektorea. 2020an 237 elkartekide eta % 11,89ko ordezgarritasuna izatetik 2023an 543 elkartekide eta % 27,95eko ordezgarritasuna izatera pasatu zen. Beraz, % 135,13ko hazkunderari buruz ari gara.

Azpimarratu behar da AENKOMEReko ordezgarritasun-ehunekorik handiena (% 27,95 2023an) ostalaritzaren sektoreko elkarrekin osatzen dutela; haien atzetik, txikizkako merkataritza dator (% 24,39ko ordezgarritasuna). Hala ere, zenbakitan txikizkako establezimenduak dira nagusi AENKOMERen (815 establezimendu eta elkartekideen % 47).



6.1.2. ARABADENDAK.

Arabako Merkataritzako eta Zerbitzuetako Enpresarien Federazioa

ARABADENDA Federazioa 2020an 185 elkartekide izatetik 2023an 571 elkartekide izatera pasatu zen (kopururik handiena 2022an izanik: 572); hau da, 386 elkartekide irabazi ditu azken lau urteetan.

ARABADENDAK 2023			
	Elkartekideak	Daudenak guztira	Ordezkarritasuna
Zerbitzu-enpresak	184	4.462	% 4,12
Handizkako merkataritza	8	1.301	% 0,61
Txikizkako merkataritza	265	3.341	% 7,93
Ostalaritza	114	1.943	% 5,87
GUZTIRA	571	11.047	% 5,17

ARABADENDAK 2022			
	Elkartekideak	Daudenak guztira	Ordezkarritasuna
Zerbitzu-enpresak	293	4.453	% 6,58
Handizkako merkataritza	8	1.393	% 0,57
Txikizkako merkataritza	206	3.366	% 6,12
Ostalaritza	65	1.937	% 3,36
GUZTIRA	572	11.149	% 5,13

ARABADENDAK 2021			
	Elkartekideak	Daudenak guztira	Ordezkarritasuna
Zerbitzu-enpresak	190	4.430	% 4,29
Handizkako merkataritza	7	1.397	% 0,50
Txikizkako merkataritza	226	3.377	% 6,69
Ostalaritza	27	1.962	% 1,38
GUZTIRA	450	11.166	% 4,03

ARABADENDAK 2020			
	Elkartekideak	Daudenak guztira	Ordezkarritasuna
Zerbitzu-enpresak	59	4.454	% 1,32
Handizkako merkataritza	6	1.466	% 0,41
Txikizkako merkataritza	100	3.576	% 2,80
Ostalaritza	20	1.994	% 1,00
GUZTIRA	185	11.490	% 1,61

ARABADENDAK							
	Elkartekideak		Daudenak guztira		Ordezkaritasuna		Ordezkaritasunaren aldakuntza 20-23
	2020	2023	2020	2023	2020	2023	
Zerbitzuak	59	184	4.454	4.462	% 1,32	% 4,12	% 211,31
Handizkariak	6	8	1.466	1.301	% 0,41	% 0,61	% 50,24
Txikizkariak	100	265	3.576	3.341	% 2,80	% 7,93	% 183,64
Ostalaritza	20	114	1.994	1.943	% 1,00	% 5,87	% 484,96
GUZTIRA	185	571	11.490	11.047	% 1,61	% 5,17	% 221,03

ARABADENDAKek Araban duen ordezkaritasuna 2020an batez beste % 1,61ekoa izatetik 2023an % batez beste 5,57koa izatera pasatu zen (% 221,03ko hazkundera); nolana ere, zifretan, 571ko elkartekide dira, eta guztira 11.047 establezimendu dira Araban.

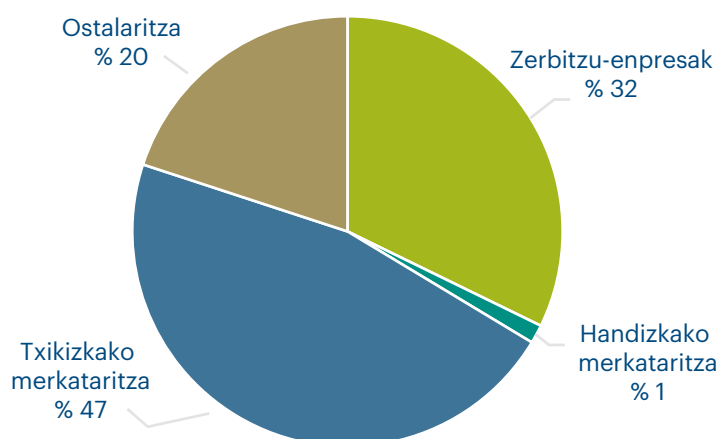
Datuak sektoreka aztertuz:

- Txikizkako merkataritza: 2020an 100 elkartekide eta % 2,80ko ordezkaritasuna izatetik 2023an 265 elkartekide eta % 7,93ko ordezkaritasuna izatera pasatu zen. Beraz, % 183,64ko hazkundera.
- Handizkako merkataritza: 2020an 6 elkartekide eta % 0,41eko ordezkaritasuna izatetik 2023an 8 elkartekide eta % 0,61eko ordezkaritasuna izatera pasatu zen. Beraz, % 50,24ko gehikuntza.
- Zerbitzu-enpresak: 59 elkartekide eta % 1,32ko ordezkaritasuna izatetik 184 elkartekide eta % 4,12ko ordezkaritasuna izatera pasatu ziren. Beraz, % 211,31ko gehikuntza.
- Ostalaritza: AENKOMERen bezala, hazkunderik handiena izandako sektorea da: 2020an % 20 elkartekide eta % 1eko ordezkaritasuna izatetik 2023an 114 elkartekide eta % 5,87ko ordezkaritasuna izatera pasatu zen. Beraz, % 484,96ko hazkundera buruz ari gara.

Azpimarratu behar da ARABADENDAKeko ordezkaritasun-ehunekorik handiena txikizkako merkataritzako elkartekideak direla (% 7,93 2023an). Ondoren, ostalaritzaren ordezkaritza dator (% 5,87); eta hazkundera oso garrantzitsua zerbitzuen sektorean (ordezkaritasunaren % 4,12ra arte).

ARABADENDAKeko elkartekide-profilak, txikizkako merkataritzaren ehuneko handienaz gain (% 47), elkartutako zerbitzu-enpresen ehuneko handia erakusten du (% 32), eta ostalaritza-enpresen kopuru txikiagoa (% 20).

ARABADENDAK 2023



6.1.3. AEKO. Aiaraldeko Enpresen Koordinaziorako Federazioa

AEKOk (Federación de Comercio del Valle de Ayala - Aiaraldeko Enpresen Koordinaziorako Federazioa) Aiaraldeko merkatarien elkarteak biltzen ditu: AEME (Artziniega), APYMCA (Amurrio) eta APILL (Laudio).

AEKO 2023			
	Elkartekideak	Daudenak guztira	Ordezkarritasuna
Zerbitzu-enpresak	42	302	% 13,91
Handizkako merkataritza	2	70	% 2,86
Txikizkako merkataritza	118	316	% 37,34
Ostalaritza	50	151	% 33,11
GUZTIRA	212	839	% 25,27

AEKO 2022			
	Elkartekideak	Daudenak guztira	Ordezkarritasuna
Zerbitzu-enpresak	48	307	% 15,64
Handizkako merkataritza	4	69	% 5,80
Txikizkako merkataritza	123	322	% 38,20
Ostalaritza	51	156	% 32,69
GUZTIRA	226	854	% 26,46

AEKO 2021			
	Elkartekideak	Daudenak guztira	Ordezkarritasuna
Zerbitzu-enpresak	49	325	% 15,08
Handizkako merkataritza	4	79	% 5,06
Txikizkako merkataritza	127	333	% 38,14
Ostalaritza	52	170	% 30,59
GUZTIRA	232	907	% 25,58

2023an elkarre horri buruz eskuragarri zeuden datuek ez dituzte Artziniegako AEMEren datuak islatzen, urte horretan ez baitzituen datu horiek eguneratu, eta, beraz, horri buruzko ondorioak erlatiboak izango dira, nahiz eta ez den aldaketa handirik ikusten aurreko urteekiko.

Nolanahiere, Elkarre Aiaraldeko eskualdera mugatutako lurralde-ordezkarritasuna du (lehenetasuneko intereseko eremu izendatua, eta suspertze ekonomikoko programa espezifikoekin sektore guztietan, merkataritza, ostalaritza eta turismoa barne).

Azken urteetako batez besteko ordezkarritasuna % 25 ingurukoa da, eta ostalaritzak ordezkarritasun-ehuneko handia, txikizkako merkataritzarekin batera, eta, neurri txikiagoan, zerbitzuen sektoreak.



6.2. Merkataritzako Federazioak **Bizkaian**

6.2.1. CECOBI. Bizkaiko Merkataritzako Enpresari Konfederazioa

40 Merkataritza Elkarteak osatzen dute CECOBI; horietako 24 Merkataritza Erroldan erroldatuta daude, eta 16 ez. Erroldatutako 24 elkarteetatik, 21 eskualdeko elkarteak dira, eta 3 gremio-elkarteak. Gainera, eskualde-federazio bat ere badu integratuta: Ezkerraldendak (gaur egun arte aktiboa).

CECOBIk ordezkatzeko dituen saltokiak kalkulatzeko, erroldatutako elkarten datuak bakarrik erabili dira, ez baitago jakiterik erroldatu gabeko elkarteetako kideen kopuru zehatza zein den. CECOBIRi atxikitako elkarte erroldatuak 2.190 establezimendu ziren guztira 2023an.

CECOBI 2023			
	Elkartekideak	Daudenak guztira	Ordezkarritasuna
Zerbitzu-enpresak	677	19.079	% 3,55
Handizkako merkataritza	40	5.367	% 0,75
Txikizkako merkataritza	1.194	12.978	% 9,20
Ostalaritza	279	7.041	% 3,96
GUZTIRA	2.190	44.465	% 4,93

CECOBI 2022			
	Elkartekideak	Daudenak guztira	Ordezkarritasuna
Zerbitzu-enpresak	617	19.313	% 3,19
Handizkako merkataritza	50	5.618	% 0,89
Txikizkako merkataritza	1.239	13.408	% 9,24
Ostalaritza	287	7.065	% 4,06
GUZTIRA	2.193	45.404	% 4,83

CECOBI 2021			
	Elkartekideak	Daudenak guztira	Ordezkarritasuna
Zerbitzu-enpresak	606	19.563	% 3,10
Handizkako merkataritza	67	5.768	% 1,16
Txikizkako merkataritza	1.310	13.724	% 9,55
Ostalaritza	277	7.142	% 3,88
GUZTIRA	2.260	46.197	% 4,89

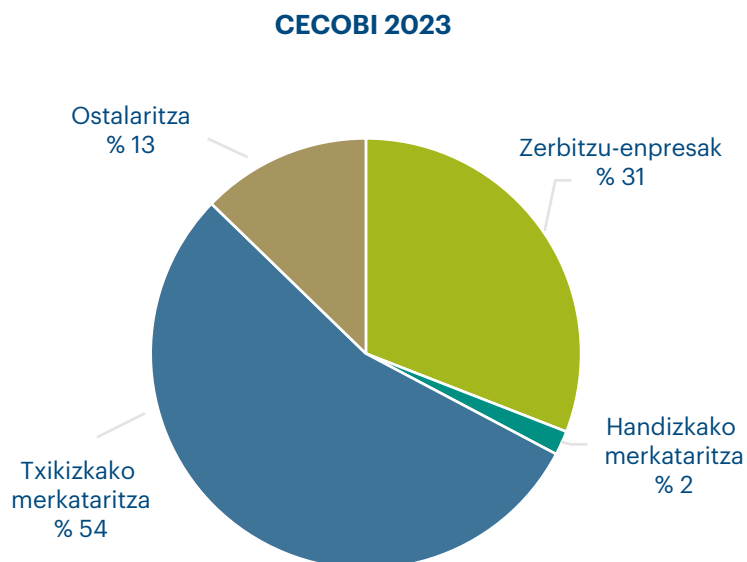
CECOBI 2020			
	Elkartekideak	Daudenak guztira	Ordezkarritasuna
Zerbitzu-enpresak	526	19.743	% 2,66
Handizkako merkataritza	52	6.197	% 0,84
Txikizkako merkataritza	1.157	14.501	% 7,98
Ostalaritza	257	7.262	% 3,54
GUZTIRA	1.992	47.703	% 4,18

2020an 1.992 elkartekide izatetik 2023an 2.190 izatera pasatu zen CECOBIn elkartekideen gehieneko kopurua 2021ean izanik: 2.260 establezimendu-. Lau urte horietan lortutako 198 elkartekideen hazkundearekin batera (% 9,94), sektore horietako 3.238 enpresa gutxiago ziren Bizkaian (-% 6,78); horren ondorioz, batez besteko ordezkagarritasuna 2020ko % 4,18tik 2023ko % 4,93ra hazi zen (% 17,95).

Sektore guztiek izan dute ordezkartzaren hazkunde hori; bereziki, zerbitzuen sektoreak edo txikizkako merkataritzak (sektore horretan, CECOBIn % 9,20ko ordezkagarritasuna du), salbu eta handizkako merkataritzaren kasuan (% 11,18 jaitsi da); baina datu hori erlatiboa da, handizkako establezimendu elkartuen kopuru baxuak kontuan hartuz.

CECOBI							
	Elkartekideak		Daudenak guztira		Ordezkagarritasuna		Ordezkagarritasunaren aldakuntza 20-23
	2020	2023	2020	2023	2020	2023	
Zerbitzuak	526	677	19.743	19.079	% 2,66	% 3,55	% 33,19
Handizkariak	52	40	6.197	5.367	% 0,84	% 0,75	-% 11,18
Txikizkariak	1.157	1.194	14.501	12.978	% 7,98	% 9,20	% 15,31
Ostalaritza	257	279	7.262	7.041	% 3,54	% 3,96	% 11,97
GUZTIRA	1.992	2.190	47.703	44.465	% 4,18	% 4,93	% 17,95

CECOBIn elkartutako azpisektoreen profilarik dagokionez, txikizkako merkataritzak gehieneko handia duela ikusten da (% 54); dena den, garrantzi handia du zerbitzuen sektoreak ere (% 31).



6.2.2. BIZKAIDENDAK.

Bizkaiko Merkataritza, Ostalaritza eta Zerbitzu Enpresen Elkarleen Federazioa

40 merkataritza-elkarleen osatzen dute BIZKAIDENDAK; elkarte horietako 32 erroldatuta daude, eta 8 ez. Erroldatutako 32 elkarteetatik, 30 eskualdeko elkarteak dira, eta 2 gremio-elkarleen. Elkarte horiek ordezkatzen dituzten saltokiak kalkulatzeko, erroldatutako elkarteen datuak bakarrik erabili dira, ez delako ezagutzen erroldatu gabeko elkarteetako kideen kopurua. Elkarteak, gainera, ostalaritza-eta ostatu-negoioek soilik osatzen dituzte.

BIZKAIDENDAKi atxikitako erroldatutako elkarteek 2.183 establezimendu ordezkatzen dituzte guztira. Bikoiztutako negozioak iragazi ondoren, BIZKAIDENDAKeko establezimendu kideen kopurua 2.105ekoa da.

BIZKAIDENDAK 2023

	Elkartekideak	Daudenak guztira	Ordezkarritasuna
Zerbitzu-enpresak	571	19.079	% 2,99
Handizkako merkataritza	21	5.367	% 0,39
Txikizkako merkataritza	1.164	12.978	% 8,97
Ostalaritza	349	7.041	% 4,96
GUZTIRA	2.105	44.465	% 4,73

BIZKAIDENDAK 2022

	Elkartekideak	Daudenak guztira	Ordezkarritasuna
Zerbitzu-enpresak	562	19.313	% 2,91
Handizkako merkataritza	30	5.618	% 0,53
Txikizkako merkataritza	1.144	13.408	% 8,53
Ostalaritza	349	7.065	% 4,94
GUZTIRA	2.085	45.404	% 4,59

BIZKAIDENDAK 2021

	Elkartekideak	Daudenak guztira	Ordezkarritasuna
Zerbitzu-enpresak	585	19.563	% 2,99
Handizkako merkataritza	26	5.768	% 0,45
Txikizkako merkataritza	1.138	13.724	% 8,29
Ostalaritza	375	7.142	% 5,25
GUZTIRA	2.124	46.197	% 4,60

BIZKAIDENDAK 2020

	Elkartekideak	Daudenak guztira	Ordezkarritasuna
Zerbitzu-enpresak	406	19.743	% 2,06
Handizkako merkataritza	22	6.197	% 0,36
Txikizkako merkataritza	953	14.501	% 6,57
Ostalaritza	216	7.262	% 2,97
GUZTIRA	1.597	47.703	% 3,35

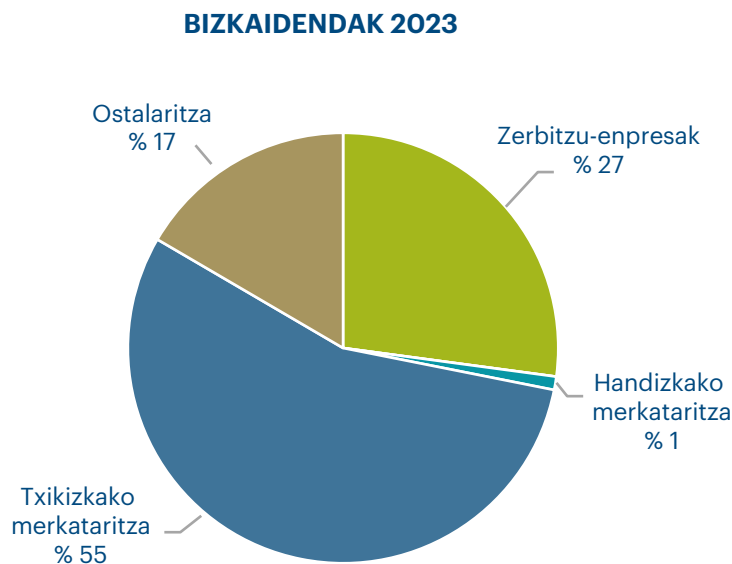
Elkartekideen kopuruan gorakada nabarmena gertatu ere aldi berean (2020ko 1.597 elkartekideetatik 2023ko 2.105 elkartekideetara; hots, 508 establezimendu gehiago eta % 31,81eko hazkundera), establezimenduen kopuruak behera egin zuen (2020an 47.703 establezimendu zeuden Bizkaian, eta 2023an 44.465: 3.238 establezimendu gutxiago; hots, % 6,79ko jaitsiera).

Horren guztiaren ondorioz, BIZKAIDENDAKen ordezkagarritasuna handitu egin zen 2020tik 2023ra bitartean (% 41,41eko aldakuntza, 2020an guztizkoaren gainean zuen % 3,35etik 2023an zuen % 4,73ra).

BIZKAIDENDAK							
	Elkartekideak		Daudenak guztira		Ordezkagarritasuna		Ordezkagarritasunaren aldakuntza 20-23
	2020	2023	2020	2023	2020	2023	
Zerbitzuak	406	571	19.743	19.079	% 2,06	% 2,99	% 31,29
Handizkariak	22	21	6.197	5.367	% 0,36	% 0,39	% 9,27
Txikizkariak	953	1.164	14.501	12.978	% 6,57	% 8,97	% 36,47
Ostalaritza	216	349	7.262	7.041	% 2,97	% 4,96	% 66,65
GUZTIRA	1.597	2.105	47.703	44.465	% 3,35	% 4,73	% 41,41

BIZKAIDENDAK Federazioaren ordezkagarritasuna azpisektore guztietan handitu zen. Hazkunderik handiena, nolahi ere, ostalaritzaren sektorean izan zen (% 66,65): % 4,96ko ordezkagarritasuna lortu zuen Bizkaian 2023an; baina txikizkako merkataritzan lortu zuen ordezkagarritasunik handiena (% 8,97).

BIZKAIDENDAKeko elkartekide-profila txikizkako merkataritzako establezimenduei zegokien batez ere 2023an (% 55), baina zerbitzu-enpresak elkartekideen % 27 dira; eta, ostalaritza, % 17.



6.3. Merkataritzako Federazioak Gipuzkoan

6.3.1. FMG. Gipuzkoa Merkataria Federazioa

Gipuzkoa Merkataria Federazioa gremio-elkartea da. 2020an, 18 elkartekide zituen; horietako 2 eskualdeko elkartek ziren, eta 16 gremio-elkartek. 2023an, berriz, 22 merkataria-elkartek osatzen dute (6 eskualdeko elkartek eta 16 gremio-elkartek).

GIPUZKOA MERKATARIAK FEDERAZIOA 2023

	Elkartekideak	Daudenak guztira	Ordezkarritasuna
Zerbitzu-enpresak	228	11.624	% 1,96
Handizkako merkataritza	63	3.039	% 2,07
Txikizkako merkataritza	991	8.700	% 11,39
Ostalaritza	25	4.445	% 0,56
GUZTIRA	1.307	27.808	% 4,70

GIPUZKOA MERKATARIAK FEDERAZIOA 2022

	Elkartekideak	Daudenak guztira	Ordezkarritasuna
Zerbitzu-enpresak	213	11.764	% 1,81
Handizkako merkataritza	48	3.249	% 1,48
Txikizkako merkataritza	997	8.929	% 11,17
Ostalaritza	27	4.423	% 0,61
GUZTIRA	1.285	28.365	% 4,53

GIPUZKOA MERKATARIAK FEDERAZIOA 2021

	Elkartekideak	Daudenak guztira	Ordezkarritasuna
Zerbitzu-enpresak	215	11.852	% 1,81
Handizkako merkataritza	42	3.344	% 1,26
Txikizkako merkataritza	1.018	9.086	% 11,20
Ostalaritza	26	4.408	% 0,59
GUZTIRA	1.301	28.690	% 4,53

GIPUZKOA MERKATARIAK FEDERAZIOA 2020

	Elkartekideak	Daudenak guztira	Ordezkarritasuna
Zerbitzu-enpresak	132	12.073	% 1,09
Handizkako merkataritza	44	3.467	% 1,27
Txikizkako merkataritza	1.017	9.730	% 10,45
Ostalaritza	22	4.498	% 0,49
GUZTIRA	1.215	29.768	% 4,08

2020an, 1.215 establezimendu kide zituen Gipuzkoa Merkatariak Federazioak; 2023an, berriz, 1.307 elkartekide zituen, izandako kopururik handiena. Azken urteotan 92 elkartekide gehiago lortu ditu; % 7,57ko gehikuntza izan du, beraz.

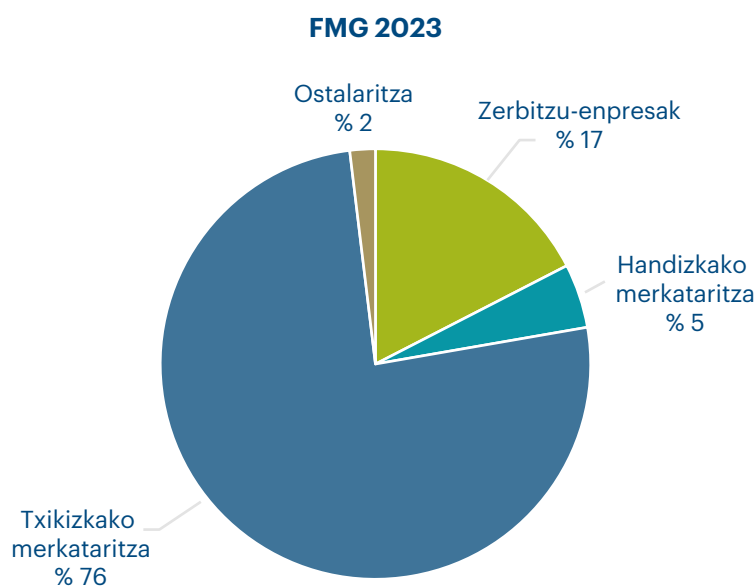
Bai handizkako merkataritzari eta bai ostalaritzari buruzko zifrak baxuak izanik, ikusten da kopuru absolutuetan zerbitzu-sektorean egon zela hazkunderik handiena (132 elkartekide izatetik azken urtean 228 elkartekide izatera pasatuz). Izan ere, txikizkako merkataritzan zertxobait jaitsi egin zen elkartekide-kopurua (2020an 1.017 izatetik 2024an 991 izatera).

FMG							
	Elkartekideak		Daudenak guztira		Ordezkaritasuna		Ordezkaritasunaren aldakuntza 20-23
	2020	2023	2020	2023	2020	2023	
Zerbitzuak	132	228	12.073	11.624	% 1,09	% 1,96	% 79,40
Handizkariak	44	63	3.467	3.039	% 1,27	% 2,07	% 63,35
Txikizkariak	1017	991	9.730	8.700	% 10,45	% 11,39	% 8,98
Ostalaritza	22	25	4.498	4.445	% 0,49	% 0,56	% 14,99
GUZTIRA	1.215	1.307	29.768	27.808	% 4,08	% 4,70	% 15,15

Elkartekide-kopuruaren % 7,57ko hazkunderari establezimenduen guztizko kopuruaren % 6,58ko beherakada gehitu zitzaion. Horrek esan nahi du ordezkaritasuna 2020ko % 4,08tik 2023ko % 4,70era igo zela (ordezkaritasunaren % 15,15eko hazkundera).

Txikia da Federazioak zerbitzu-sektoreetan, handizkarietan edo ostalaritzan 2023an zeukan ordezkaritza (% 1,96, % 2,07 eta % 0,56, hurrenez hurren). Hala ere, Gipuzkoako txikizkako merkataritzak Federazioan zuen ordezkaritasuna 2020an % 10,45 izatetik 2023an % 11,39 izatera pasatu zen.

GMFn elkartutako establezimenduen profila txikizkako saltokiena da argi eta garbi (% 76).



6.3.2. DENDARTEAN.

Gipuzkoako Merkataritza, Ostalaritza, Zerbitzu Enpresa eta Autonomo Elkarten Taldea

DENDARTEAN-Euskal Dendak konfederazioko Gipuzkoako elkarten taldeak lurralde-ikuspegia du, eta 2020an eskualdeko 25 merkataritza-elkarte izatetik gaur egun 31 merkataritza-elkarte izatera pasatu da (horietako 29 eskualdeko elkarteak, eta 2 gremio-elkarteak).

DENDARTEAN 2023

	Elkartekideak	Daudenak guztira	Ordezkarritasuna
Zerbitzu-enpresak	676	11.624	% 5,82
Handizkako merkataritza	32	3.039	% 1,05
Txikizkako merkataritza	1.662	8.700	% 19,10
Ostalaritza	389	4.445	% 8,75
GUZTIRA	2.759	27.808	% 9,92

DENDARTEAN 2022

	Elkartekideak	Daudenak guztira	Ordezkarritasuna
Zerbitzu-enpresak	639	11.764	% 5,43
Handizkako merkataritza	34	3.249	% 1,05
Txikizkako merkataritza	1.654	8.929	% 18,52
Ostalaritza	358	4.423	% 8,09
GUZTIRA	2.685	28.365	% 9,47

DENDARTEAN 2021

	Elkartekideak	Daudenak guztira	Ordezkarritasuna
Zerbitzu-enpresak	517	11.852	% 4,36
Handizkako merkataritza	26	3.344	% 0,78
Txikizkako merkataritza	1.425	9.086	% 15,68
Ostalaritza	282	4.408	% 6,40
GUZTIRA	2.250	28.690	% 7,84

DENDARTEAN 2020

	Elkartekideak	Daudenak guztira	Ordezkarritasuna
Zerbitzu-enpresak	481	12.073	% 3,98
Handizkako merkataritza	23	3.467	% 0,66
Txikizkako merkataritza	1.142	9.730	% 11,74
Ostalaritza	269	4.498	% 5,98
GUZTIRA	1.915	29.768	% 6,43

DENDARTEAN							
	Elkartekideak		Daudenak guztira		Ordezkgarritasuna		Ordezkgarritasunaren aldakuntza 20-23
	2020	2023	2020	2023	2020	2023	
Zerbitzuak	481	676	12.073	11.624	% 3,98	% 5,82	% 45,97
Handizkariak	23	32	3.467	3.039	% 0,66	% 1,05	% 58,72
Txikizkariak	1.142	1.662	9.730	8.700	% 11,74	% 19,10	% 62,76
Ostalaritza	269	389	4.498	4.445	% 5,98	% 8,75	% 46,33
GUZTIRA	1.915	2.759	29.768	27.808	% 6,43	% 9,92	% 54,23

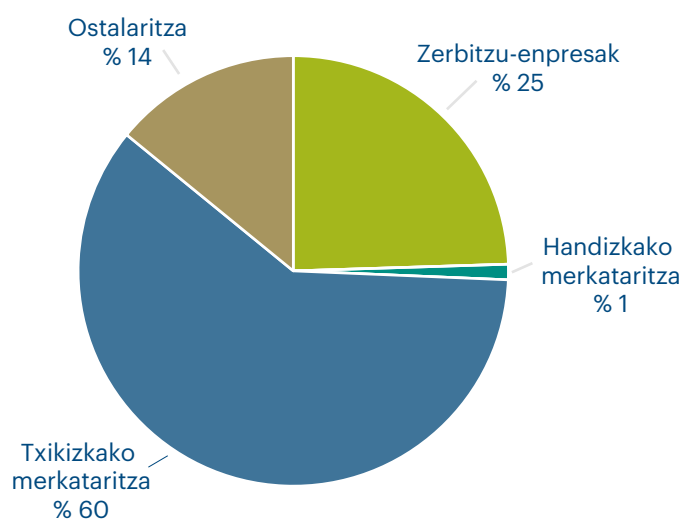
Azken urte hauetan, DENDARTEANeko elkartekide-kopurua igo egin da: 2020an 1.915 elkartekide izatetik 2023an 2.759 izatera pasatu zen; horrek esan nahi du 844 elkartekide gehiago (% 44,07). Gorakada hori azpisektore guztietan islatu zen: handizkako 9 elkartekide gehiago (% 39,12ko hazkundea); 195 zerbitzu-enpresa elkartekide gehiago (% 40,54ko hazkundea); 120 ostalaritza-enpresa berri (% 44,61eko hazkundea); eta txikizkako 520 enpresa berri (% 45,53ko hazkundea).

Elkartekide-kopuruaren hazkunde horri gehitu zitzaion Gipuzkoako establezimendu guztien % 6,58ko beherakada (handizkako merkataritzaren % 12,34ko beherakada eta txikizkako merkataritzaren % 10,59ko beherakada).

Horren guztiaren ondorioz, DENDARTEANen Gipuzkoako ordezkgarritasunak % 54,43ko hazkundea izan zuen aldi horretan (% 6,43tik % 9,92ra establezimendu guztiak kontuan hartuz gero). Esanguratsua da txikizkako merkataritzaren hazkundea; kasu horretan, ordezkgarritasuna hazi da 2020ko % 11,74tik 2023ko % 19,10era arte, Merkatarien Erroldako datuen arabera.

DENDARTEANeko asoziazionismoaren profilak, 2023ko elkartekideen datuen arabera, txikizkako merkataritzaren ehuneko handiena erakusten du (elkartekide guztien % 60); baina nabarmentzekoak dira, halaber, zerbitzu-sektoreko elkartekideen kopurua (% 25) eta ostalaritza-sektorekoa (% 14).

DENDARTEAN 2023



6.4. Merkataritzako Konfederazioak

6.4.1. EUSKOMER

EUSKOMER 2020-2023									
Euskadi	AENKOMER		CECOBI		FMG		EUSKOMER		Aldakuntza 20-23
	2020	2023	2020	2023	2020	2023	2020	2023	
Elkartekideak	1.123	1.714	1.992	2.190	1.215	1.307	4.330	5.211	% 20,35
Lurraldea guztira	11.490	11.047	47.703	44.465	29.768	27.808	88.961	83.310	-% 6,35
Ordezkarritasuna	% 9,77	% 15,52	% 4,18	% 4,93	% 4,08	% 4,70	% 4,87	% 6,25	% 28,51
Aldakuntza 20-23	% 58,75		% 17,95		% 15,15		% 28,51		

Lurralde-federazio hauek osatzen dute EUSKOMER-Euskadiko Merkatarien Konfederazioa: AENKOMERek (Arabako Merkataritza eta Zerbitzuetako Enpresariak); CECOBik (Bizkaiko Merkataritzako Enpresarien Konfederazioa); eta Gipuzkoa Merkatariek Federazioak.

2023an, 5.211 establezimendu ordezkatzen zituzten guztira; hau da, duela lau urte baino 881 gehiago (orduan EUSKOMERek 4.330 bazkide zituen); beraz, elkartekide-kopurua % 20,35 hazi zen.

Arabako AENKOMERek lortu du hazkunderik handiena (% 58,75ekoa 2020tik 2023ra bitartean), eta % 15,52ko ordezkarritasuna zuen lurraldean 2023an. Hazkunde hori nabarmen handiagoa da Bizkaiko CECOBirena baino (% 4,93ko ordezkarritasuna, % 17,95eko gehikuntzarekin) eta Gipuzkoa Merkatariek Federazioarena baino (% 4,70eko ordezkarritasuna, % 15,15eko gehikuntzarekin azken urteotan).

EUSKOMERek, oro har, % 28,51 handitu zuen bere ordezkarritasuna, 2020ko % 4,87ko ordezkarritasuna izatetik 2023an % 6,25ekoa izatera pasatuz.

6.4.2. EUSKALDENDAK

EUSKALDENDAK-Euskadiko merkataria, ostalari eta zerbitzu-enpresen elkarten Konfederazioa ARABADENDAKek Araban, BIZKAIDENDAKek Bizkaian eta DENDARTEANek Gipuzkoan osatzen dute, eta 5.435 establezimendu ordezkatzan zituen guztira 2023an (duela lau ekitaldi baino 1.738 establezimendu gehiago).

Ikusten dugu, beraz, **EUSKALDENDAK konfederazioak ordezkagarritasuna irabazi duela: 2020ko % 4,16tik 2023ko % 6,52ra pasatu zen (% 56,98ko hazkundera).**

EUSKAL DENDAK 2020-2023									
Euskadi	ARABADENDAK		BIZKAIDENDAK		DENDARTEAN		EUSKAL DENDAK		Aldakuntza 20-23
	2020	2023	2020	2023	2020	2023	2020	2023	
Elkartekideak	185	571	1.597	2.105	1.915	2.759	3.697	5.435	% 47,01
Lurraldea guztira	11.490	11.037	47.703	44.465	29.768	27.808	88.961	83.310	-% 6,35
Ordezkagarritasuna	% 1,61	% 5,17	% 3,35	% 4,73	% 6,43	% 9,92	% 4,16	% 6,52	% 56,98
Aldakuntza 20-23	% 221,32		% 41,41		% 54,23		% 56,98		

Lurraldeka aztertuz gero, ARABADENDAK Federazioak izan zuen hazkunderik handiena (185 elkartekidetik 571 elkartekidera eta % 1,61eko ordezkagarritasunetik % 5,17kora pasatu zen). % 221,32ko igoera garrantzitsuaz ari gara.

Ondoren, DENDARTEAN dator (% 54,23ko hazkundera). Federazio hau 1.915 elkartekide izatetik 2.759 elkartekide izatera pasatu zen (eta ordezkagarritasuna % 6,43tik % 9,92ra).

Azkenik, BIZKAIDENDAK federazioak % 41,41eko ordezkagarritasun-hazkundera izan zuen: 1.597 elkartekide izatetik 2.105 elkartekide izatera pasatu zen (eta ordezkagarritasuna % 3,35etik % 4,73ra).

DENDARTEAN federazioak dauka ordezkagarritasunik handiena (% 9,92); ARABADENDAK Federazioak, berriz, % 5,17koa, eta BIZKAIDENDAKek, azkenik, % 4,73koa.

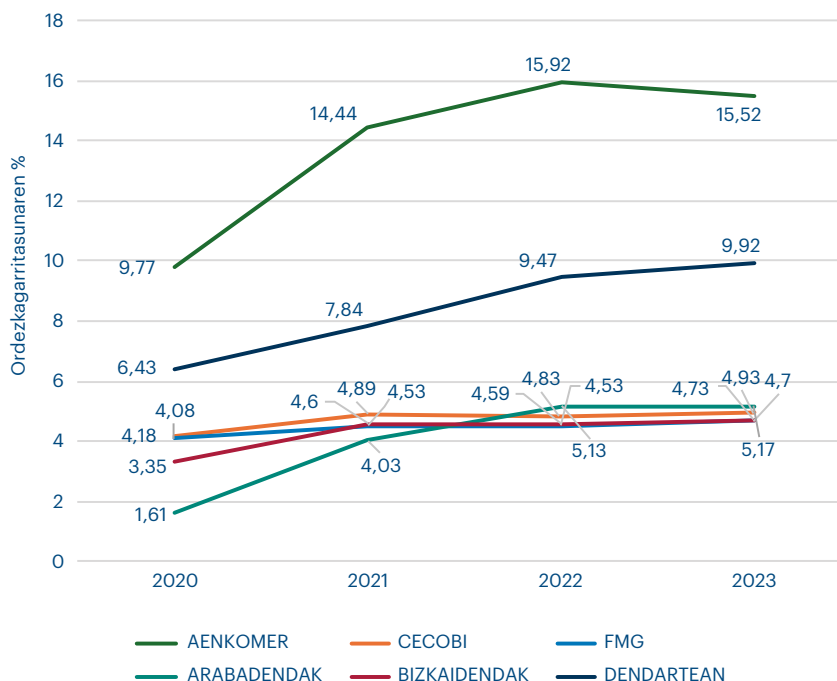
6.4.3. EUSKOMER ETA EUSKALDENDAK

Merkataritzako federazioek lurralde desberdinetan eta azken urteetan izandako bilakaera aztertzean, ikusten da denek handitu zutela beren ordezkagarritasuna, bazkide-kopuru handiagoaren ondorioz eta Euskadiko establezimenduen guztizko beherakadarekin batera.

Ondorioak atera aurretik, kontuan hartu behar da gerta daitekeela establezimendu batzuk bi konfederazioetan elkartuta egotea. Alegia, gerta daiteke EUSKOMEReko kide izatea, eta, aldi berean, EUSKAL DENDAKekoa; horrek desitxuratuko lituzke zifrak, elkartekide batzuk bikoiztuta egotearen ondorioz. Gremio-asoziazionismoaren eta eskualdeko asoziazionismoaren errealitateak horrelako egoerak sor ditzake, edo, besterik gabe, establezimenduak hala aukeratu izanak. Euskadiko asoziazionismo-eredua eta establezimendu kideek elkarrean funtzionamenduarekin duten konpromisoa funtsezko elementua izango dira merkataritza-asoziazionismoaren etorkizunean.

Nolanahi ere, federazio bakoitzaren ordezkagarritasunaren bilakaerari buruzko zifrak ondo bereizita daude, beheko konparazio-grafikoan ikus daitekeen bezala.

Merkataritzako lurralde-federazioak, 2020-2023



Konfederazioen guztizko datuak aztertzean, ikusten da bien ordezkagarritasuna handitu egin dela 2020tik 2023ra bitartean, eta antzeko ordezkari-tza-mailak mantendu zituztela (% 6,25koa EUSKOMERek eta % 6,52koa EUSKALDENDAKek).

	Elkartekideak		Ordezkaritasuna	
	2020	2023	2020	2023
EUSKOMER	4.330	5.211	% 4,87	% 6,25
EUSKALDENDAK	3.697	5.435	% 4,16	% 6,52
GUZTIRA	8.027	10.646	% 9,02	% 12,78

Datuak bikoizteko aukera dagoela kontuan hartu gabe, ondorio gisa esan daiteke Euskadin 10.646 establezimendu daudela guztira konfederazio horietan integratutako elkar-teetan afiliatuta (hau da, Euskadiko % 12,78ko ordezkagarritasuna).



7. Euskal Hiriburuetakoko Hiri-merkataritzako Plataformak

Hiru euskal hiriburuetakoko hiri-merkataritzako plataformak elkarte publiko-pribatuak dira, eta hiri horietako merkataritza-, zerbitzu- eta turismo-jarduera sustatzen lan egiten dute. Elkarte horietan, udal-elkarteek, udalek eta Euskal Autonomia Erkidegoko Administrazio Orokorrek parte hartzen dute, eta elkarlanean aritzen dira hiriburuetakoko hiri-merkataritzarako programak garatzen.

GASTEIZ ON Gasteizko hiri-merkataritza sustatzeko elkarte da. Elkaratearen helburu nagusia da Gasteizko merkataritza eta zerbitzuak bultzatuko eta garatuko dituzten baldintzak sortzea, merkataritza-, ostalaritza- eta zerbitzu-sektorearen eta hiriko posizio ekonomikoaren onerako izango diren era guztietako jarduketan bidez.

BILBAO DENDAK Bilboko merkataritza- eta turismo-jarduera sustatzeko plataforma publiko-pribatua da. Bilboko merkataritza-jarduera ordezkatzeko duten elkarte eta enpresen jarduerak biltzea eta koordinatzea du helburu, hiriko barruti guztietan eskaintza osoa eta orekatua izateko.

SAN SEBASTIAN SHOPS, Donostiako hiriko merkataritza-gunea, Donostiako Merkatarien Elkartearen Elkarte da, eta helburu hauek ditu: Donostiako merkataritza eta aisia bultzatzea, sustatzea eta garatzea; hiriko merkataritza-sektorea dinamizatzea eta kudeatzea; eta merkataritza-sektorea eta hiria biziberritzean eragina izan dezaketen eragile desberdinen jardueraren harmonizatzea.

Plataforma bakoitza hiriburu bakoitzaren merkataritza- eta ekonomia-agertoki desberdinen arabera egituratzen da eta jarduten du.

Gainera, hiri-merkataritzako hiru plataformek koordinatuta lan egiten dute Hiria 3.1 Federazioan, euskal hiriburuaren artean dinamizazio-proiektuak eta -esperientziak partekatuz.



7.1. GASTEIZ ON Vitoria - Gasteiz

GASTEIZ ON 2023

	Elkartekideak	Gasteiz guztira	Ordezkarritasuna Gasteiz	Araba guztira	Ordezkarritasuna Araba
Zerbitzuak	211	3.671	% 5,75	4.462	% 4,73
Handizkariak	12	936	% 1,28	1.301	% 0,92
Txikizkariak	489	2.634	% 18,56	3.341	% 14,64
Ostalaritza	400	1.354	% 29,54	1.943	% 20,59
GUZTIRA	1.112	8.595	% 12,94	11.047	% 10,07

GASTEIZ ON 2022

	Elkartekideak	Gasteiz guztira	Ordezkarritasuna Gasteiz	Araba guztira	Ordezkarritasuna Araba
Zerbitzuak	200	3.664	% 5,46	4.453	% 4,49
Handizkariak	8	1.008	% 0,79	1.393	% 0,57
Txikizkariak	464	2.663	% 17,42	3.366	% 13,78
Ostalaritza	346	1.341	% 25,80	1.937	% 17,86
GUZTIRA	1.018	8.676	% 11,73	11.149	% 9,13

GASTEIZ ON 2021

	Elkartekideak	Gasteiz guztira	Ordezkarritasuna Gasteiz	Araba guztira	Ordezkarritasuna Araba
Zerbitzuak	176	3.540	% 4,97	4.430	% 3,97
Handizkariak	7	1.006	% 0,70	1.397	% 0,50
Txikizkariak	434	2.673	% 16,24	3.377	% 12,85
Ostalaritza	310	1.360	% 22,79	1.962	% 15,80
GUZTIRA	927	8.579	% 10,81	11.166	% 8,30

GASTEIZ ON 2020

	Elkartekideak	Gasteiz guztira	Ordezkarritasuna Gasteiz	Araba guztira	Ordezkarritasuna Araba
Zerbitzuak	114	3.770	% 3,02	4.454	% 2,56
Handizkariak	5	1.051	% 0,48	1.466	% 0,34
Txikizkariak	254	2.822	% 9,00	3.576	% 7,10
Ostalaritza	164	1.398	% 11,73	1.994	% 8,22
GUZTIRA	537	9.041	% 5,94	11.490	% 4,67

Gasteiz On elkarateak 2022an ospatu zuen bere 20. urteurrena, eta urte horretan bertan jaso zuen Industria, Merkataritza eta Turismo Ministerioak emandako Barne Merkataritzako Sari Nazionala. 2020an 537 kide izatetik 2023an 1.112 izatera pasatu zen; hau da, 575 bazkide gehiago lortu zituen azken lau urteetan (% 107,08ko hazkundera).

Hazkunde horrekin batera, 446 establezimendu gutxiago (-% 4,93) zeuden Gasteizen.

Horren guztiaren ondorioz, aldi horretako ordezkagarritasuna % 117,82 hazi da, **2020ko % 5,94ko ordezkagarritasuna izatetik 2023ko % 12,94koa izatera pasatuz Gasteizen.**

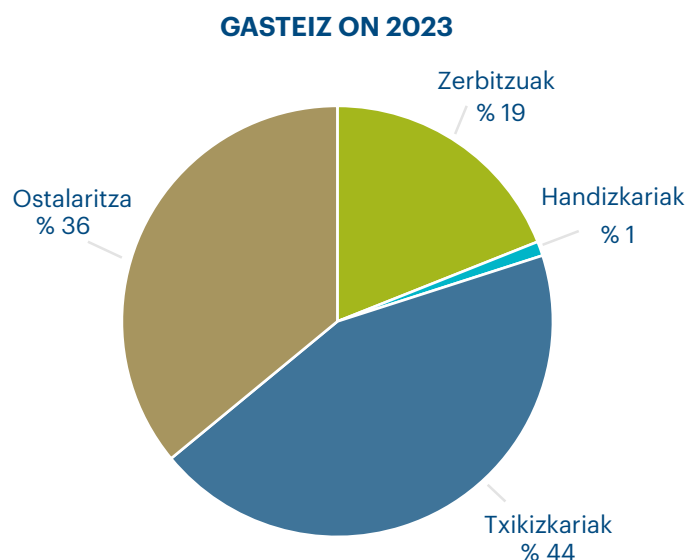
Arabako errealitatea oso ondo islatzen da GasteizOn plataformak lurralde horretako establezimenduen % 10,07 ordezkatzan duen moduan.

GASTEIZ ON							
	Elkartekideak		Gasteiz guztira		Ordezkagarritasuna		Ordezkagarritasunaren aldakuntza 20-23
	2020	2023	2020	2023	2020	2023	
Zerbitzuak	114	211	3.770	3.671	% 3,02	% 5,75	% 90,08
Handizkariak	5	12	1.051	936	% 0,48	% 1,28	% 169,49
Txikizkariak	254	489	2.822	2.634	% 9,00	% 18,56	% 106,26
Ostalaritza	164	400	1.398	1.354	% 11,73	% 29,54	% 151,83
GUZTIRA	537	1.112	9.041	8.595	% 5,94	% 12,94	% 117,82

Sektore bakoitzeko ordezkagarritasuna aztertuz gero:

- Txikizkako merkataritza: 254 elkartekide eta % 9ko ordezkagarritasuna izatetik 489 elkartekide eta % 18,56ko ordezkagarritasuna izatera pasatu zen. Beraz, % 106,26ko hazkundera.
- Handizkako merkataritza: 2020an 5 elkartekide eta % 0,48ko ordezkagarritasuna izatetik 2023an 12 elkartekide eta % 1,28ko ordezkagarritasuna izatera pasatu zen. Beraz, % 169,49ko gehikuntza.
- Zerbitzu-enpresak: 114 elkartekide eta % 3,02ko ordezkagarritasuna izatetik 211 elkartekide eta % 5,75eko ordezkagarritasuna izatera pasatu ziren. Beraz, % 90,08ko gehikuntza.
- Ostalaritza: elkartekideetan hazkunderik handiena izandako sektorea. 2020an 164 elkartekide eta % 11,73ko ordezkagarritasuna izatetik 2023an 400 elkartekide eta % 29,54ko ordezkagarritasuna izatera pasatu zen. Beraz, % 151,83ko igoerari buruz ari gara.

Ostalaritza hartzen ari den gero eta garrantzi handiagoa Gasteiz ON plataformako kideen profileen islatzen da. Kideei buruzko 2023ko datuen arabera, txikizkako merkataritza plataformako kideen % 44 zen, baina ostalaritzaren ehunekoa % 36 zen jada.



7.2. BILBAO DENDAK Bilbo

BILBAO DENDAK plataforma Bilboko udalerriko merkatarien 14 eskualdeko elkartek osatzen dute. El Corte Inglés Zuzendaritza Batzordean, Bilbao Ekintzan eta Bilboko Merkataritza Ganberan parte hartzeaz gain, 2023an 1.745 establezimendu ordezkatzan zituen guztira.

Hona hemen azpisektoreen arabeko banakapena eta haien ordezkagarritasun-maila (bai jarduketaremuari, bai Bilboko udalerriri, eta bai Bizkaiko Lurralde Historikoari dagokienez):

BILBAO DENDAK 2023

	Elkartekideak	Bilbo guztira	Bilboko ordezkagarritasuna	Bizkaia guztira	Bizkaiko ordezkagarritasuna
Zerbitzuak	505	8.626	% 5,85	19.079	% 2,65
Handizkariak	7	1.603	% 0,44	5.367	% 0,13
Txikizkariak	752	4.387	% 17,14	12.978	% 5,79
Ostalaritza	481	2.524	% 19,06	7.041	% 6,83
GUZTIRA	1.745	17.140	% 10,18	44.465	% 3,92

BILBAO DENDAK 2022

	Elkartekideak	Bilbo guztira	Bilboko ordezkagarritasuna	Bizkaia guztira	Bizkaiko ordezkagarritasuna
Zerbitzuak	513	8.833	% 5,81	19.313	% 2,66
Handizkariak	15	1.673	% 0,90	5.618	% 0,27
Txikizkariak	783	4.584	% 17,08	13.408	% 5,84
Ostalaritza	470	2.523	% 18,63	7.065	% 6,65
GUZTIRA	1.781	17.613	% 10,11	45.404	% 3,92

BILBAO DENDAK 2021

	Elkartekideak	Bilbo guztira	Bilboko ordezkagarritasuna	Bizkaia guztira	Bizkaiko ordezkagarritasuna
Zerbitzuak	492	8.963	% 5,49	19.563	% 2,51
Handizkariak	10	1.725	% 0,58	5.768	% 0,17
Txikizkariak	773	4.707	% 16,42	13.724	% 5,63
Ostalaritza	441	2.537	% 17,38	7.142	6,17%
GUZTIRA	1.716	17.932	% 9,57	46.197	% 3,71

BILBAO DENDAK 2020

	Elkartekideak	Bilbo guztira	Bilboko ordezkagarritasuna	Bizkaia guztira	Bizkaiko ordezkagarritasuna
Zerbitzuak	419	9.154	% 4,58	19.900	% 2,11
Handizkariak	15	1.904	% 0,79	6.197	% 0,24
Txikizkariak	794	5.024	% 15,80	14.501	% 5,48
Ostalaritza	441	2.548	% 17,31	7.262	% 6,07
GUZTIRA	1.669	18.630	% 8,96	47.860	% 3,49

Bilbao Dendak plataforma 2020an 1.669 kide izatetik 2023an 1.745 kide izatera pasatu zen; hau da, azken lau urteetan 76 establezimendutan bakarrik igo zen kide-kopurua (% 4,55eko hazkundea).

Hazkunde horrekin batera, 1.490 establezimendu gutxiago (-% 8) zeuden Bilbon.

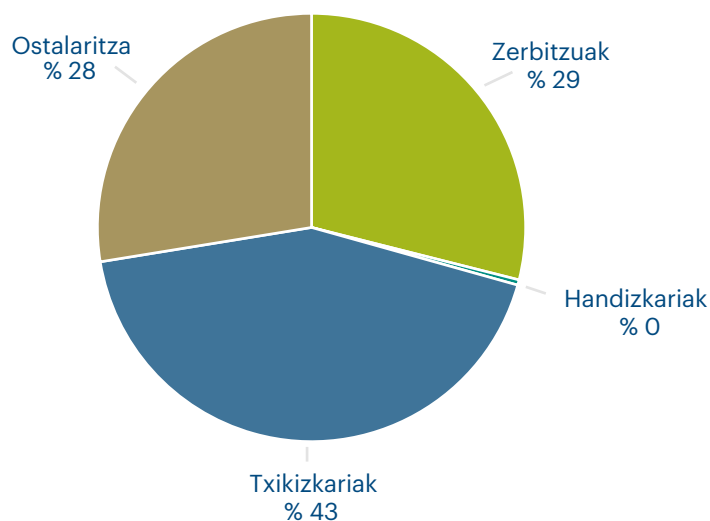
BILBAO DENDAK							
	Elkartekideak		Bilbo guztira		Ordezkarritasuna		Ordezkarritasunaren aldakuntza 20-23
	2020	2023	2020	2023	2020	2023	
Zerbitzuak	419	505	9.154	8.626	% 4,58	% 5,85	% 27,90
Handizkariak	15	7	1.904	1.603	% 0,79	% 0,44	-% 44,57
Txikizkariak	794	752	5.024	4.387	% 15,80	% 17,14	% 8,46
Ostalaritza	441	481	2.548	2.524	% 17,31	% 19,06	% 10,11
GUZTIRA	1669	1.745	18.630	17.140	% 8,96	% 10,18	% 13,64

Horren guztiaren ondorioz, aldi horretako ordezkarritasuna % 13,64 hazi zen, **2020ko % 8,96ko ordezkarritasuna izatetik 2023ko % 10,18koa izatera pasatuz Bilbon**. Bizkaiko lurraldeari dagokionez, ordezkarritasuna % 3,92koa izan zen 2023an.

Bilbao Dendak plataformaren ordezkarritasuna azpisektore guztietan hazi zen (handizkakoan izan ezik, % 44,15 murriztu baitzen zerbitzu-enpresen hazkundea).

Bilbao Dendak plataformako kideen profila kideei buruzko 2023ko datuen arabera aztertuz gero, kideen % 43 txikizkako merkataritzari dagozkio, baina ostalaritzak eta zerbitzuek ehuneko handiak dituzte (% 28 eta % 29, hurrenez hurren).

BILBAO DENDAK 2023



7.3. SAN SEBASTIÁN SHOPS Donostia

2020an, 6 merkatari-elkartek osatzen zuten San Sebastian Shops, eta 2023an 5 elkartek. Egia da Gipuzkoa Merkatariak Federazioa elkarte horietako bat dela, eta, beraz, Federazioak Donostian dituen bazkide kopuru handiak berezkoak direla plataformaren kopuruetan. Hala gertatzen da, neurri batean, gainerako plataformetan ere, hiriko eskualdeko elkarteekin. Azterketa hau faktore hori kontuan hartuta egin da.

Kideen kopurua oso egonkor mantendu zen urte horietan: 2020ko 799 establezimenduetatik 2023ko 745era pasatu zen (54 establezimendu elkarturen beherakada txikia, % 6,76 gutxiago).

Aldi berean, 2020tik 2023ra bitartean 679 establezimendu gutxiago zeuden Donostian (% 6,38 gutxiago aldi horretan).

SAN SEBASTIAN SHOPS 2023

	Elkartekideak	Donostia guztira	Donostiako ordezkarritasuna	Gipuzkoa guztira	Gipuzkoako ordezkarritasuna
Zerbitzuak	143	5.031	% 2,84	11.624	% 1,23
Handizkariak	32	928	% 3,45	3.039	% 1,05
Txikizkariak	550	2.551	% 21,56	8.700	% 6,32
Ostalaritza	20	1.460	% 1,37	4.445	% 0,45
GUZTIRA	745	9.970	% 7,47	27.808	% 2,68

SAN SEBASTIAN SHOPS 2022

	Elkartekideak	Donostia guztira	Donostiako ordezkarritasuna	Gipuzkoa guztira	Gipuzkoako ordezkarritasuna
Zerbitzuak	26	979	% 2,66	3.249	% 0,80
Handizkariak	21	1.444	% 1,45	4.423	% 0,47
Txikizkariak	566	2.617	% 21,63	8.929	% 6,34
Ostalaritza	131	5.105	% 2,57	11.764	% 1,11
GUZTIRA	744	10.145	7,33%	28.365	% 2,62

SAN SEBASTIAN SHOPS 2021

	Elkartekideak	Donostia guztira	Donostiako ordezkarritasuna	Gipuzkoa guztira	Gipuzkoako ordezkarritasuna
Zerbitzuak	130	5.149	% 2,52	11.852	% 1,10
Handizkariak	21	1.021	% 2,06	3.344	% 0,63
Txikizkariak	571	2.645	% 21,59	9.086	% 6,28
Ostalaritza	21	1.418	% 1,48	4.408	% 0,48
GUZTIRA	743	10.233	% 7,26	28.690	% 2,59

SAN SEBASTIAN SHOPS 2020

	Elkartekideak	Donostia guztira	Donostiako ordezkaritasuna	Gipuzkoa guztira	Gipuzkoako ordezkaritasuna
Zerbitzuak	110	5.309	% 2,07	12.073	% 0,91
Handizkariak	28	1.059	% 2,64	3.467	% 0,81
Txikizkariak	630	2.841	% 22,18	9.730	% 6,47
Ostalaritza	31	1.440	% 2,15	4.498	% 0,69
GUZTIRA	799	10.649	% 7,50	29.768	% 2,68

Plataformak Donostian izandako ordezkaritasuna 2020ko % 7,50etik % 7,47ra pasatu zen, aldakuntza txikiekin 2021ean eta 2022an. Gipuzkoako testuinguruan, plataformaren ordezkaritasuna % 2,68koa da.

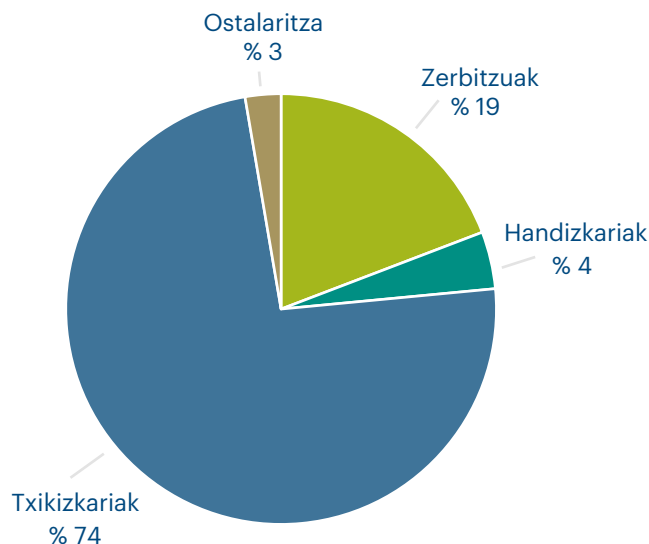
SAN SEBASTIÁN SHOPS

	Elkartekideak		Donostia guztira		Ordezkaritasuna		Ordezkaritasunaren aldakuntza 20-23
	2020	2023	2020	2023	2020	2023	
Zerbitzuak	110	143	5.309	5.031	% 2,07	% 2,84	% 37,18
Handizkariak	28	32	1.059	928	% 2,64	% 3,45	% 30,42
Txikizkariak	630	550	2.841	2.551	% 22,18	% 21,56	-% 2,77
Ostalaritza	31	20	1.440	1.460	% 2,15	% 1,37	-% 36,37
GUZTIRA	799	745	10.649	9.970	% 7,50	% 7,47	-% 0,41

Sektoreka, zerbitzuen eta handizkako merkataritzaren sektoreen ordezkaritasuna hazi egin zen (% 37,18 eta % 30,42 hurrenez hurren), eta ostalaritzan % 36,37. Txikizkako merkataritzak % 2,77ko ordezkaritza-murrizketa izan zuen, baina txikizkako merkataritzak Donostian zuen % 21,56ko ordezkaritasun-ehunekoa oso garrantzitsua da.

San Sebastian Shops plataformako kideen profila aztertuz gero, profil hori txikizkako merkataritzan zentratuta zegoela ikusten da (% 74ko kide), eta, neurri txikiagoan, zerbitzu-sektorean (% 19).

SAN SEBASTIAN SHOPS 2023



7.4. HIRIA 3.1. Hiri-Merkataritzako Plataformak Euskadin

HIRIA 3.1. Gasteiz On, Bilbao Dendak eta San Sebastian Shops hiri-merkataritzako plataformek osatzen dute; 3.602 establezimendu biltzen zituen guztira 2023an (duela lau ekitaldi baino 597 establezimendu gehiago).

Oro har, Euskadiko hiri-merkataritzako plataformak hazi egin dira ordezkarritasunari dagokionez; izan ere, **Hiria 3.1 pasatu zen 2020an % 7,84ko ordezkarritasuna izatetik 2023an % 10,09koa izatera (% 28,65eko hazkundera).**

Lurraldeka, Gasteiz ON plataforma hazi zen gehien, 537 kide izatetik 1.112 izatera pasatuz eta % 5,94ko ordezkarritasuna izatetik % 12,94koa izatera pasatuz. % 117,82ko igoera garrantzitsuaz ari gara.

Ondoren, Bilbao Dendak dator (% 13,64ko hazkundera). Plataforma hau 1.915 elkartekide izatetik 1.745 elkartekide izatera pasatu zen (eta ordezkarritasuna % 8,96tik % 10,18ra).

San Sebastian Shops-ek, ordea, % 0,41 murriztu zuen ordezkarritasuna, 799 elkartekide izatetik 745 izatera pasatu baitzen.

HIRI-MERKATARITZAKO PLATAFORMAK HIRIA 3.0 2020-2023									
Euskadi	GASTEIZ ON		BILBAO DENDAK		SS SHOPS		HIRIA 3.0		Aldakuntza 20-23
	2020	2023	2020	2023	2020	2023	2020	2023	
Elkartekideak	537	1.112	1.669	1.745	799	745	3.005	3.602	% 19,87
Kapitala guztira	9.041	8.595	18.630	17.140	10.649	9.970	38.320	35.705	-% 6,82
Ordezkarritasuna	% 5,94	% 12,94	% 8,96	% 10,18	% 7,50	% 7,47	% 7,84	% 10,09	% 28,65
Aldakuntza 20-23	% 117,82		% 13,64		-% 0,41		% 28,65		

 BLANCO
BRANCO

 AMARELO LIMÃO
AMARELO LIMÃO

 AMARELO CANARDO
AMARELO CANARDO

  AMARELO TANGERINA
AMARELO TANGERINA

 AMARELO TANGERINA
TANGERINA

 NARANJA
LARANJA

 CORAL
CORAL

 TOMATE
TOMATE

 ROJO
VERMELHO

 GRANATE
BORDEAUX

 FÚCSIA
FÚCSIA

 ROSA CHICLE
ROSA CHICLETE

 ROSA PALIDO
ROSA PALIDO

 
M... ..

8. Merkataritza-Asoziazionismoa Euskadiko Udalerrietan

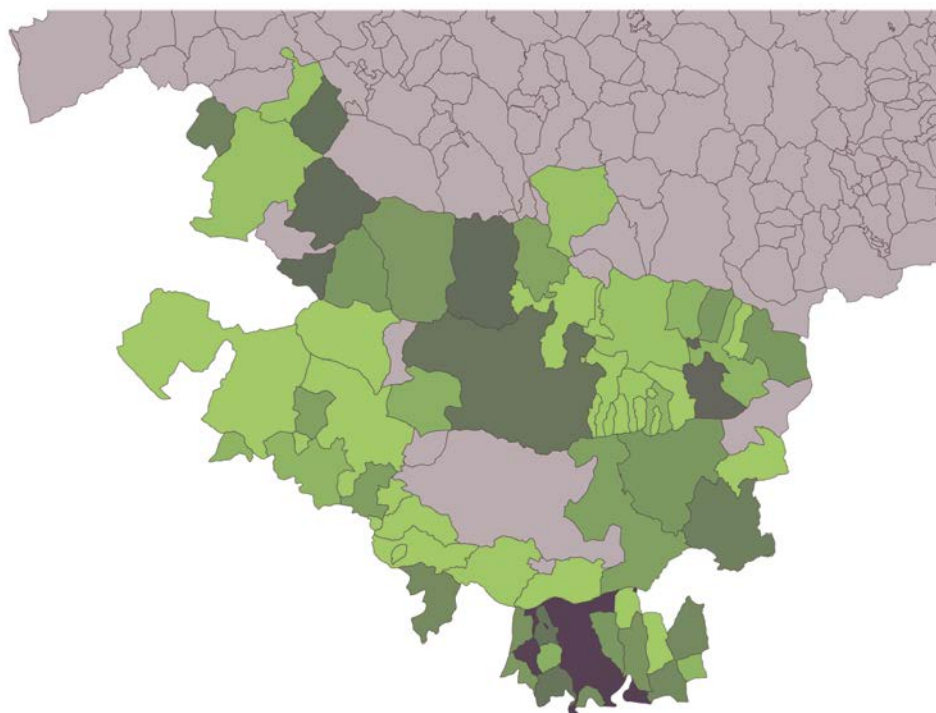
Kapitulu honetan, elkarten lurralde-banaketa aztertuko dugu, eta eskualdeko elkarteak dituzten udalerrriak edo establezimenduak gremio-elkarteetan integratuta dauzkatenak bereiziko ditugu.

Txikizkako merkataritzari buruzko datuak ikusiko ditugu, eta udalerrien dentsitate komertzialekin eta bilakaerari buruzko datuekin harremanetan jarriko ditugu. Horrela, lurraldean zuten presentzia hori ikusi ahal izango dugu. Nolanahi ere, kapituluaren helburua ez da udal-ordezkaritasuna aztertzea, baizik eta elkarten presentzia eta udal- edo gremio-dinamika.

Lurralde bakoitzean, eskualdeko elkarteak dituzten udalerriei buruzko datuak aztertuko ditugu; establezimenduak gremio-elkarteetan integratuta dituztenak; bi asoziazionismo-motak dituztenak; eta, azkenik, udal-eremuan elkarerik ez dutenak.

8.1. Udal-Asoziazionismoa. Araba

Arabak dauka Euskadiko dentsitate komertzialik baxuena: txikizkako saltokien % 8,86 1.000 biztanleko (Euskadiko % 10,4aren azpitik).



Arabako 51 udalerrietatik 26k eskualdeko elkarteak dute edota gremio-elkarteetan elkartutako establezimenduak zituzten.

Hauetako dira lurraldeko bost udalerririk nagusiak: Amurrio, Guardia, Laudio, Agurain eta Gasteiz. Bertan, bai eskualdeko elkarteak eta bai gremio-elkarteetan elkartutako establezimenduak zeuden.

Gainera, beste 21 udalerritan, lehen aipatutakoekin batera, gremio-elkarteetan elkartutako establezimenduak zeuden.

ARABA			
Udalerrria	Eskualdea (Kuadrilla)	Elkarte-Mota	
Amurrio	Aiara	ESKUALDEKOA	GREMIO-ELKARTEA
Guardia	Arabako Errioxa	ESKUALDEKOA	GREMIO-ELKARTEA
Laudio	Aiara	ESKUALDEKOA	GREMIO-ELKARTEA
Agurain	Arabako Lautada	ESKUALDEKOA	GREMIO-ELKARTEA
Gasteiz	Gasteiz	ESKUALDEKOA	GREMIO-ELKARTEA
Dulantzi	Arabako Lautada		GREMIO-ELKARTEA
Aramaio	Gorbeialdea		GREMIO-ELKARTEA
Arria-Maeztu	Arabako Mendialdea		GREMIO-ELKARTEA
Artziniega	Aiara		GREMIO-ELKARTEA
Asparrena	Arabako Lautada		GREMIO-ELKARTEA
Aiara	Aiara		GREMIO-ELKARTEA
Mañueta	Arabako Errioxa		GREMIO-ELKARTEA
Bernedo	Arabako Mendialdea		GREMIO-ELKARTEA
Kanpezu	Arabako Mendialdea		GREMIO-ELKARTEA
Eltziego	Arabako Errioxa		GREMIO-ELKARTEA
Iruña Oka	Añana		GREMIO-ELKARTEA
Bastida	Arabako Errioxa		GREMIO-ELKARTEA
Lantarón	Añana		GREMIO-ELKARTEA
Lapuebla de Labarca	Arabako Errioxa		GREMIO-ELKARTEA
Legutio	Gorbeialdea		GREMIO-ELKARTEA
Okondo	Aiara		GREMIO-ELKARTEA
Oion	Arabako Errioxa		GREMIO-ELKARTEA
Donemiliaga	Arabako Lautada		GREMIO-ELKARTEA
Urkabustaiz	Gorbeialdea		GREMIO-ELKARTEA
Zigoitia	Gorbeialdea		GREMIO-ELKARTEA
Zuia	Gorbeialdea		GREMIO-ELKARTEA

25 udalerritan ez dago eskualdeko elkarterik, eta establezimenduak ez daude gremio-elkarteetan integratuta.

ARABA	
Udalerria	Eskualdea (Kuadrilla)
Armiñón	Añana
Arratzua-Ubarrundia	Añana
Barrundia	Gorbeialdea
Berantevilla	Arabako Lautada
Burgu	Añana
Elvillar	Arabako Lautada
Harana	Arabako Errioxa
Iruraiz-Gauna	Arabako Mendialdea
Kripan	Arabako Lautada
Kuartango	Arabako Errioxa
Lagran	Añana
Lantziego	Arabako Mendialdea
Leza	Arabako Errioxa
Moreda	Arabako Errioxa
Navaridas	Arabako Errioxa
Urizarra	Arabako Errioxa
Erriberagoitia	Arabako Mendialdea
Erriberabeitia	Añana
Samaniego	Añana
Gaubea	Arabako Errioxa
Villabuena	Añana
Ekora	Arabako Errioxa
Zalduondo	Arabako Errioxa
Zambrana	Arabako Lautada
Zambrana	Añana

8.1.1. Eskualdeko Asoziazionismoa. Araba

Araban, eskualdeko elkarteek biztanle gehien dituzten bost udalerrietan duten presentzia oso garrantzitsua da; izan ere, kontuan hartuz gero lurralde osoko establezimenduen % 86 udalerrri horietan kontzentratzen direla, 2.985 saltoki ziren 2023an eta 3.255 2020an.

ESKUALDEKO ELKARTEAK. ARABAKO UDALERRIAK							
	Txikizkako Saltokiak		Biztanleria		Dentsitate Komertziala		Dentsitatearen Aldakuntza 2020-2023
	2020	2023	2020	2023	2020	2023	
Amurrio	124	102	10.393	10.394	% 11,93	% 9,81	-% 17,75
Guardia	34	25	1.532	1.555	% 22,19	% 16,08	-% 27,56
Laudio	214	169	18.109	18.030	% 11,82	% 9,37	-% 20,68
Agurain	61	55	5.214	5.254	% 11,70	% 10,47	-% 10,52
Gasteiz	2.822	2.634	247.833	250.100	% 11,39	% 10,53	-% 7,51
Guztira	3.255	2.985	283.081	285.333	% 11,50	% 10,46	-% 9,02

Udalerrri guztietan jaitsi zen saltokien kopurua, baina biztanleria nahiko egonkor mantendu zen; horren ondorioz, dentsitate komertzialak nabarmen jaitsi ziren. Bereziki garrantzitsua da Guardiako % 27,56ko beherakada (2020an % 22,19ko dentsitate komertziala izatetik 2023an % 16,08koa izatera pasatu zen). Hala ere, garrantzitsua da nabarmentzea Euskadiko dentsitate komertzial handienetako bat dela.

Gasteizek 188 txikizkako establezimendu galdu ditu azken lau ekitaldietan: 2020an % 11,39ko dentsitate komertziala eta 2.822 txikizkako saltoki izatetik 2023an 2.634 saltoki eta % 10,53ko dentsitatea izatera pasatu zen.

8.1.2. Gremio-Asoziazionismoa. Araba

Establezimenduak gremio-elkarteren batean integratuta zeuzkaten udalerriei dagokienez, aipatu behar da 2023an hiru udalerrri berri gehitu zirela: Bastida, Guardia eta Donemiliaga.

Establezimenduak gremio-elkarteren batean integratuta zeuzkaten udalerrien atal honetan, bai 2020ko 23 udalerrri horiek eta bai 2023ko 26 udalerriek Arabako txikizkako establezimenduen % 96 hartzen dute (3.526 saltoki guztira 2020an eta 3.187 2023an). Hala, azken urteotan beherakada ikusi zen, bai establezimendu-kopuruan, bai dentsitate komertzialaren presentzia mailan.

Oro har, dentsitate komertziala jaitsi egin zen azken lau ekitaldietan; kasurik deigarrienak Dulantzi, Legutio, Oion eta Donemiliaga herriak izan ziren (ia % 50 inguruko jaitsiera).

Gremio-elkarteren bat besterik ez zuten udalerririk bi gehiago izatera pasatu ziren 2020arekiko: Bastida eta Donemiliaga. Hala ere, udalerririk horietako zifrak ez dira oso esanguratsuak. Izan ere, 2020ko 21 udalerririk eta 2023ko 23ek establezimendu guztien % 9 eta % 7 hartzen dituzte, hurrenez hurren (271 saltoki guztira 2020an, eta 202 saltoki 2023an). Horrek esan nahi du behera egin zutela azken urteetan, bai establezimendu-kopuruari dagokionez, bai dentsitate komertzialari dagokionez.

ASOCIACIONES GREMIALES. MUNICIPIOS ARABA-ÁLAVA							
Udalerrria	Txikizkako Saltokiak		Biztanleria		Dentsitate Komertziala		Dentsitatearen Aldakuntza 2020-2023
	2020	2023	2020	2023	2020	2023	
Dulantzi	19	10	3.117	3.179	% 6,10	% 3,15	-% 48,39
Amurrio	124	102	10.393	10.394	% 11,93	% 9,81	-% 17,75
Aramaio	5	5	1.495	1.443	% 3,34	% 3,47	% 3,60
Arraia-Maeztu	5	5	795	810	% 6,29	% 6,17	-% 1,85
Artziniega	20	15	1.862	1.886	% 10,74	% 7,95	-% 25,95
Asparrena	9	10	1.657	1.632	% 5,43	% 6,13	% 12,81
Aiara	12	10	2.913	2.884	% 4,12	% 3,47	-% 15,83
Mañueta	2	2	309	317	% 6,47	% 6,31	-% 2,52
Bernedo	3	3	542	547	% 5,54	% 5,48	-% 0,91
Kanpezu	10	9	1.099	1.114	% 9,10	% 8,08	-% 11,21
Eltziego	12	9	1.027	1.013	% 11,68	% 8,88	-% 23,96
Bastida*	11	12	1.598	1.646	% 6,88	% 7,29	% 5,91
Guardia*	34	25	1.532	1.555	% 22,19	% 16,08	-% 27,56
Iruña Oka	24	16	3.534	3.664	% 6,79	% 4,37	-% 35,70
Lantarón	4	4	962	994	% 4,16	% 4,02	-% 3,22
Lapuebla de Labarca	6	6	865	865	% 6,94	% 6,94	% 0,00
Legutio	18	11	1.978	2.048	% 9,10	% 5,37	-% 40,98
Laudio	214	169	18.109	18.030	% 11,82	% 9,37	-% 20,68
Oion	48	26	3.567	3.559	% 13,46	% 7,31	-% 45,71
Okondo	6	4	1.177	1.174	% 5,10	% 3,41	-% 33,16
Agurain	61	55	5.214	5.254	% 11,70	% 10,47	-% 10,52
Donemiliaga*	6	3	732	732	% 8,20	% 4,10	-% 50,00
Urkabustaiz	10	9	1.448	1.474	% 6,91	% 6,11	-% 11,59
Gasteiz	2.822	2.634	247.833	250.100	% 11,39	% 10,53	-% 7,51
Zigoitia	25	18	1.827	1.833	% 13,68	% 9,82	-% 28,24
Zuia	16	15	2.345	2.392	% 6,82	% 6,27	-% 8,09
Guztira	3.526	3.187	317.930	320.539	% 11,09	% 9,94	-% 10,35

8.1.3. Elkarterik Gabeko Udalerriak. Araba - Álava

Azkenik, nabarmendu behar da elkarterik gabeko herriei Burgu gehitu zitzaizela 2023an. Beraz, elkarterik ez zuten 25 udalerrri ziren guztira.

Herri horiek guztiek (Arratzua-Ubarrundia, Erriberabeitia eta Gaubea izan ezik) mila biztanle baino gutxiago zituzten, eta horietako bakar batek ere ez zituen txikizkako salmentako 10 establezimendu baino gehiago.

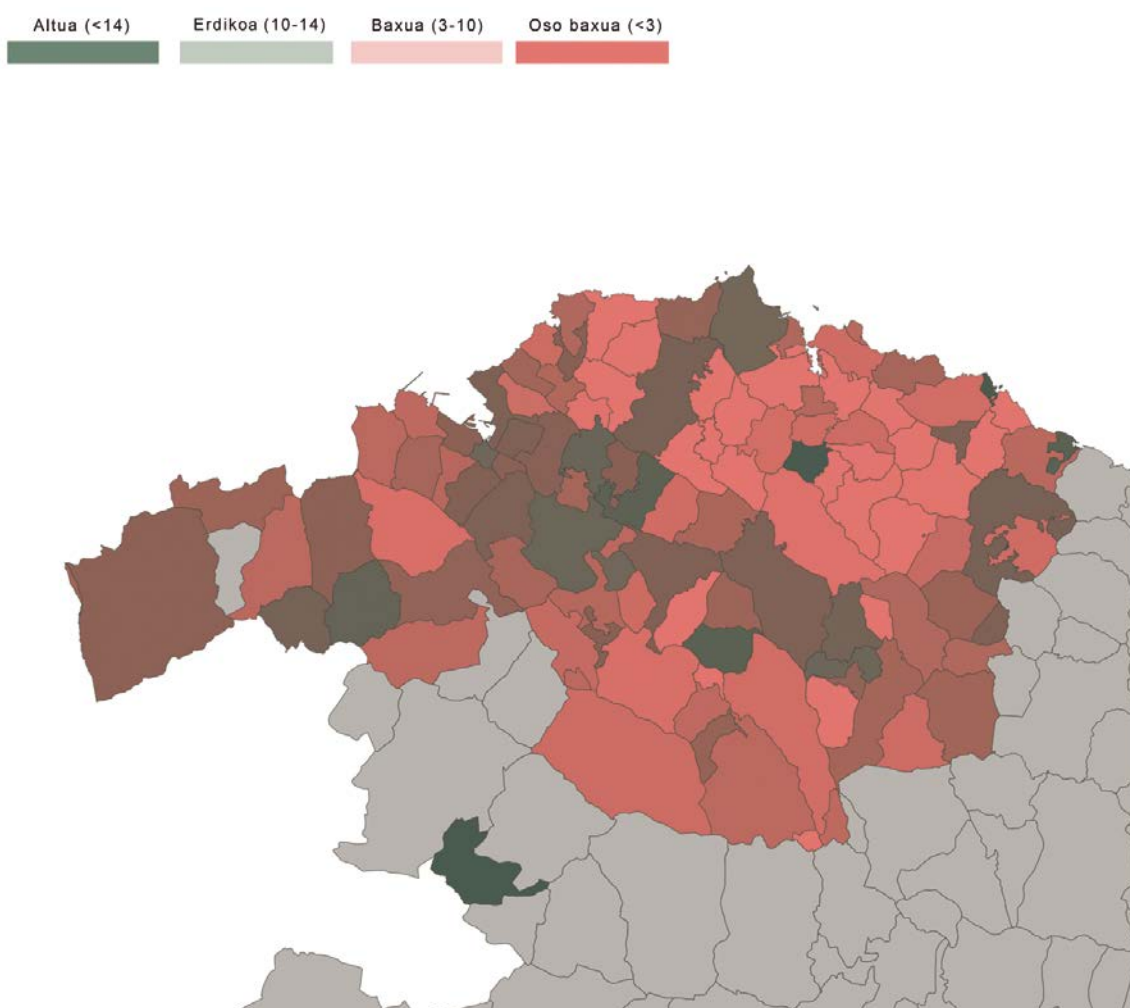
Populazio nahiko egonkorra duten herri horietan, txikizkako saltokien kopurua zertxobait aldatzen udalerrri batetik bestera, baina, oro har, saltokien kopuruak baxuak dira.

ELKARTERIK GABEKO UDALERRIAK - ARABA							
Udalerrria	Txikizkako Saltokiak		Biztanleria		Dentsitate Comertziala		Dentsitatearen Aldakuntza 2020-2023
	2020	2023	2020	2023	2020	2023	
Armiñón	0	0	224	225	% 0,00	% 0,00	% 0,00
Arratzua-Ubarrundia	5	3	1060	1.078	% 4,72	% 2,78	-% 41,00
Añana	2	1	175	178	% 11,43	% 5,62	-% 50,84
Berantevilla	3	1	502	509	% 5,98	% 1,96	-% 67,13
Burgu (Añua)*	1	2	654	658	% 1,53	% 3,04	% 98,78
Elvillar	2	2	345	327	% 5,80	% 6,12	% 5,50
Erriberagoitia	3	2	878	878	% 3,42	% 2,28	-% 33,33
Harana	1	0	239	229	% 4,18	% 0,00	-% 100,00
Iruraiz-Gauna	1	0	564	580	% 1,77	% 0,00	-% 100,00
Kripan	0	0	181	181	% 0,00	% 0,00	% 0,00
Kuartango	0	1	394	384	% 0,00	% 2,60	% 100,00
Lagran	0	0	184	183	% 0,00	% 0,00	% 0,00
Lantziego	3	5	731	760	% 4,10	% 6,58	% 60,31
Leza	2	2	217	221	% 9,22	% 9,05	-% 1,81
Moreda	1	1	256	253	% 3,91	% 3,95	% 1,19
Navaridas	2	1	222	230	% 9,01	% 4,35	-% 51,74
Urizarra	0	1	321	325	% 0,00	% 3,08	% 100,00
Erriberabeitia	9	9	1572	1.574	% 5,73	% 5,72	-% 0,13
Samaniego	4	2	292	297	% 13,70	% 6,73	-% 50,84
Gaubea	4	3	1122	1.139	% 3,57	% 2,63	-% 26,12
Villabuena	4	4	292	291	% 13,70	% 13,75	% 0,34
Ekora	0	0	263	247	% 0,00	% 0,00	% 0,00
Zalduondo	0	0	205	214	% 0,00	% 0,00	% 0,00
Zambrana	1	1	438	428	% 2,28	% 2,34	% 2,34
Guztira	48	41	11.331	11.389	% 4,24	% 3,60	-% 15,02

8.2. Udal-asoziazionismoa. Bizkaia

Bizkaia da biztanleria-dentsitaterik handiena duen Euskadiko lurraldea (516,5 biztanle/km², Gipuzkoaren eta Arabaren oso gainerik -363,9 eta 109,4 biztanle/km², hurrenez hurren-), eta Espainiako hirugarrena. Kontuan hartuz gero, gainera, Gipuzkoa dela Espainian azalerarik txikiena duen probintzia, eta Bizkaia bigarren txikiena, ikusten da zenbaterainoko garrantzia duen dentsitate komertziala bisualizatzeak udal-mailako merkataritza-agertokiak aztertzean.

Bizkaiko dentsitate komertziala 10,01 txikizkako saltoki/mila biztanle bakoitzeko da, eta Euskadi osoarena 10,4.



Bizkaiko 113 udalerrietatik (252 daude guztira Euskadin), 63 udalerririk eskualdeko elkarteak edo gremio-elkarteetan elkartutako establezimenduak zituzten 2023an.

Aipatutako 63 udalerrietatik, 41ek bi asoziazionismo-motak zituzten; 8k eskualdeko elkarteak bakarrik zituzten; eta 14k gremio-elkarteetan elkartutako establezimenduak zituzten.

BIZKAIA			
Udalerria	Eskualdea (Kuadrilla)	Elkarte-Mota	
Abadiño	Durangaldea	ESKUALDEKOA	GREMIO-ELKARTEA
Abanto	Bilbo Handia	ESKUALDEKOA	GREMIO-ELKARTEA
Zornotza	Durangaldea	ESKUALDEKOA	GREMIO-ELKARTEA
Arrigorriaga	Bilbo Handia	ESKUALDEKOA	GREMIO-ELKARTEA
Balmaseda	Enkarterria	ESKUALDEKOA	GREMIO-ELKARTEA
Barakaldo	Bilbo Handia	ESKUALDEKOA	GREMIO-ELKARTEA
Basauri	Bilbo Handia	ESKUALDEKOA	GREMIO-ELKARTEA
Berango	Bilbo Handia	ESKUALDEKOA	GREMIO-ELKARTEA
Bermeo	Busturialdea - Urdaibai	ESKUALDEKOA	GREMIO-ELKARTEA
Berriz	Durangaldea	ESKUALDEKOA	GREMIO-ELKARTEA
Bilbo	Bilbo Handia	ESKUALDEKOA	GREMIO-ELKARTEA
Derio	Bilbo Handia	ESKUALDEKOA	GREMIO-ELKARTEA
Durango	Durangaldea	ESKUALDEKOA	GREMIO-ELKARTEA
Erandio	Bilbo Handia	ESKUALDEKOA	GREMIO-ELKARTEA
Ermua	Durangaldea	ESKUALDEKOA	GREMIO-ELKARTEA
Etxebarri	Lea-Artibai	ESKUALDEKOA	GREMIO-ELKARTEA
Galdakao	Bilbo Handia	ESKUALDEKOA	GREMIO-ELKARTEA
Gernika-Lumo	Busturialdea - Urdaibai	ESKUALDEKOA	GREMIO-ELKARTEA
Getxo	Bilbo Handia	ESKUALDEKOA	GREMIO-ELKARTEA
Gordexola	Enkarterria	ESKUALDEKOA	GREMIO-ELKARTEA
Gorliz	Uribe	ESKUALDEKOA	GREMIO-ELKARTEA
Gueñes	Enkarterria	ESKUALDEKOA	GREMIO-ELKARTEA
Iurreta	Durangaldea	ESKUALDEKOA	GREMIO-ELKARTEA
Leioa	Bilbo Handia	ESKUALDEKOA	GREMIO-ELKARTEA
Lekeitio	Lea-Artibai	ESKUALDEKOA	GREMIO-ELKARTEA
Lemoa	Arratia-Nerbioi	ESKUALDEKOA	GREMIO-ELKARTEA
Loiu	Bilbo Handia	ESKUALDEKOA	GREMIO-ELKARTEA
Markina-Xemein	Lea-Artibai	ESKUALDEKOA	GREMIO-ELKARTEA
Mungia	Uribe	ESKUALDEKOA	GREMIO-ELKARTEA
Muskiz	Bilbo Handia	ESKUALDEKOA	GREMIO-ELKARTEA
Ondarroa	Lea-Artibai	ESKUALDEKOA	GREMIO-ELKARTEA
Ortuella	Bilbo Handia	ESKUALDEKOA	GREMIO-ELKARTEA
Plentzia	Uribe	ESKUALDEKOA	GREMIO-ELKARTEA
Portugalete	Bilbo Handia	ESKUALDEKOA	GREMIO-ELKARTEA
Santurtzi	Bilbo Handia	ESKUALDEKOA	GREMIO-ELKARTEA
Sestao	Bilbo Handia	ESKUALDEKOA	GREMIO-ELKARTEA
Sondika	Bilbo Handia	ESKUALDEKOA	GREMIO-ELKARTEA
Sopela	Uribe	ESKUALDEKOA	GREMIO-ELKARTEA
Ugao	Arratia-Nerbioi	ESKUALDEKOA	GREMIO-ELKARTEA
Trapagaran	Bilbo Handia	ESKUALDEKOA	GREMIO-ELKARTEA

BIZKAIA			
Udalerrria	Eskualdea (Kuadrilla)	Elkarte-Mota	
Zalla	Enkarterria	ESKUALDEKOA	GREMIO-ELKARTEA
Atxondo	Durangaldea	ESKUALDEKOA	
Bakio	Uribe	ESKUALDEKOA	
Elorrio	Durangaldea	ESKUALDEKOA	
Igorre	Arratia-Nerbioi	ESKUALDEKOA	
Lezama	Bilbo Handia	ESKUALDEKOA	
Mallabia	Durangaldea	ESKUALDEKOA	
Urduliz	Uribe	ESKUALDEKOA	
Zamudio	Bilbo Handia	ESKUALDEKOA	
Berriatua	Lea-Artibai		GREMIO-ELKARTEA
Dima	Arratia-Nerbioi		GREMIO-ELKARTEA
Etxebarri	Bilbo Handia		GREMIO-ELKARTEA
Karrantza	Enkarterria		GREMIO-ELKARTEA
Larrabetzu	Bilbo Handia		GREMIO-ELKARTEA
Lemoiz	Uribe		GREMIO-ELKARTEA
Mundaka	Busturialdea - Urdaibai		GREMIO-ELKARTEA
Orozko	Arratia-Nerbioi		GREMIO-ELKARTEA
Otxandio	Durangaldea		GREMIO-ELKARTEA
Sopuerta	Enkarterria		GREMIO-ELKARTEA
Turtzioz	Enkarterria		GREMIO-ELKARTEA
Urduña	Arratia-Nerbioi		GREMIO-ELKARTEA
Zaldibar	Durangaldea		GREMIO-ELKARTEA
Zierbena	Bilbo Handia		GREMIO-ELKARTEA

Era berean, Bizkaiko 113 udalerrietatik 50ek ez dute inolako asoziazionismorik.

BIZKAIA	
Udalerrria	Eskualdea
Ajangiz	Busturialdea - Urdaibai
Alonsotegi	Bilbo Handia
Amoroto	Lea-Artibai
Arakaldo	Arratia-Nerbioi
Arantzazu	Arratia-Nerbioi
Areatza	Arratia-Nerbioi
Arrankudiaga	Arratia-Nerbioi
Arratzu	Busturialdea - Urdaibai
Arrieta	Uribe
Arteaga	Arratia-Nerbioi
Artzentales	Enkarterria
Aulesti	Lea-Artibai

BIZKAIA	
Udalerria	Eskualdea
Barrika	Uribe
Bedia	Arratia-Nerbioi
Busturia	Busturialdea - Urdaibai
Ea	Busturialdea - Urdaibai
Elantxobe	Busturialdea - Urdaibai
Ereño	Busturialdea - Urdaibai
Errigoiti	Busturialdea - Urdaibai
Forua	Busturialdea - Urdaibai
Fruiz	Uribe
Galdames	Enkarterria
Gamiz-Fika	Uribe
Garai	Durungaldea
Gatika	Uribe
Gautegiz Arteaga	Busturialdea - Urdaibai
Gizaburuaga	Lea-Artibai
Ibarrangelu	Busturialdea - Urdaibai
Ispaster	Lea-Artibai
Izurtza	Durungaldea
Kortezubi	Busturialdea - Urdaibai
Lanestosa	Enkarterria
Laukiz	Uribe
Mañaria	Durungaldea
Jatabe	Uribe
Mendata	Busturialdea - Urdaibai
Mendexa	Lea-Artibai
Meñaka	Uribe
Morga	Busturialdea - Urdaibai
Munitibar-Arbatzegi Gerrickaitz	Lea Artibai
Murueta	Busturialdea - Urdaibai
Muxika	Busturialdea - Urdaibai
Nabarniz	Busturialdea - Urdaibai
Sukarrieta	Busturialdea - Urdaibai
Ubide	Arratia-Nerbioi
Usansolo	Bilbo Handia
Zaratamo	Bilbo Handia
Zeanuri	Arratia-Nerbioi
Zeberio	Arratia-Nerbioi
Ziortza-Bolibar	Lea-Artibai

8.2.1. Eskualdeko Asoziazionismoa Bizkaiko Udalerrietan

Bizkaiko 49 udalerrik (% 43,36k) eskualdeko merkatari-elkarteren bat zuten 2023an udalerriko saltokiak ordezkatzeko. 2020az geroztik 5 udalerrri gehiago ziren tipologia horretakoak.

49 udalerrri horiek eskualdeko elkarteak zuten; eta horietako 41ean, aldi berean, gremio-asoziazionismoa ere bazegoen.

Baina Bizkaiko 8 udalerritan (% 7,14tan), eskualdeko asoziazionismoa besterik ez zegoen. 8 udalerrri horietan, 27.988 pertsona bizi ziren (Bizkaiko biztanleen % 2,43), eta txikizkako 228 saltoki zeuden guztira (Bizkaiko saltokien % 1,75). Horrek esan nahi du kategoria horretan 4 udalerrri gehiago zeudela 2020arekin alderatuta, Bakio, Elorrio, Igorre eta Lezamako eskualdeko elkarteak kontuan hartuz gero.

BIZKAIA	
Udalerrria	Eskualdea
Atxondo	Durangaldea
Bakio	Uribe
Elorrio	Durangaldea
Igorre	Arratia-Nerbioi
Lezama	Bilbo Handia
Mallabia	Durangaldea
Urduliz	Uribe
Zamudio	Bilbo Handia

Hona hemen aipatutako eta eskualdeko asoziazionismoa duten 49 udalerrriak:

ESKUALDEKO ELKARTEAK. BIZKAIKO UDALERRIAK							
Udalerrria	Txikizkako Saltokiak		Biztanleria		Dentsitate Comertziala		Dentsitatearen Aldakuntza 2020-2023
	2020	2023	2020	2023	2020	2023	
Abadiño*	-	55	-	7.708	-	% 7,14	-
Abanto	74	65	9.476	9.369	% 7,81	% 6,94	-% 11,16
Zornotza	193	187	19.119	19.587	% 10,09	% 9,55	-% 5,42
Arrigorriaga	80	69	11.882	11.954	% 6,73	% 5,77	-% 14,27
Atxondo	7	6	1.414	1.372	% 4,95	% 4,37	-% 11,66
Bakio*	-	23	-	2.812	-	% 8,18	-
Balmaseda	94	80	7.595	7.636	% 13,38	% 10,48	-% 15,35
Barakaldo	1.123	975	98.497	100.535	% 11,40	% 9,70	-% 14,94
Basauri	512	454	40.711	40.324	% 12,58	% 11,26	-% 10,48
Berango*	-	34	-	7.347	-	% 4,63	-
Bermeo	203	184	16.880	16.755	% 12,03	% 10,98	-% 8,68
Berriz	31	29	4.701	4.535	% 6,59	% 6,39	-% 3,03
Bilbo	4.592	4020	343.430	344.127	% 13,37	% 11,68	-% 12,63

ESKUALDEKO ELKARTEAK. BIZKAIKO UDALERRIAK

Udalerrria	Txikizkako Saltokiak		Biztanleria		Dentsitate Comertziala		Dentsitatearen Aldakuntza 2020-2023
	2020	2023	2020	2023	2020	2023	
Derio	75	65	6.472	6.819	% 11,59	% 9,53	-% 17,74
Durango	396	346	29.436	29.609	% 13,45	% 11,69	-% 13,14
Elorrio	56	54	7.441	7.309	% 7,53	% 7,39	-% 1,83
Erandio	249	219	24.297	24.446	% 10,25	% 8,96	-% 12,58
Ermua	167	152	16.039	15.589	% 10,41	% 9,75	-% 6,35
Etxebarri	69	66	11.338	11.780	% 6,09	% 5,60	-% 7,94
Galdakao	315	283	29.389	29.285	% 10,72	% 9,66	-% 9,84
Gernika-Lumo	267	240	16.725	16.855	% 15,96	% 14,24	-% 10,81
Getxo	808	740	77.088	76.365	% 10,48	% 9,69	-% 7,55
Gordexola	11	9	1.724	1.711	% 6,38	% 5,26	-% 17,56
Gorliz	61	39	6.564	6.031	% 9,29	% 6,47	-% 30,42
Gueñes	2	56	625	6.737	% 3,20	% 8,31	% 159,76
Igorre	55	53	4.163	4.330	% 13,21	% 12,24	-% 7,35
Iurreta	38	39	3.689	3.695	% 10,30	% 10,55	% 2,46
Leioa	350	315	31.188	32.172	% 11,22	% 9,79	-% 12,75
Lekeitio	106	104	7.246	7.178	% 14,63	% 14,49	-% 0,96
Lemoa*	-	27	-	3.530	-	% 7,65	-
Lezama*	-	10	-	2.477	-	% 4,04	-
Loiu	23	26	2.355	2.318	% 9,77	% 11,22	% 14,85
Mallabia	6	9	1.174	1.185	% 5,11	% 7,59	% 48,61
Markina-Xemein	58	52	4.964	5.042	% 11,68	% 10,31	-% 11,73
Mungia	188	180	17.349	17.662	% 10,84	% 10,19	-% 5,95
Muskiz	46	40	7.456	7.367	% 6,17	% 5,43	-% 11,99
Ondarroa	124	104	8.590	8.246	% 14,44	% 12,61	-% 12,63
Ortuella	57	49	8.350	8.466	% 6,83	% 5,79	-% 15,21
Plentzia	38	41	4.363	4.376	% 8,71	% 9,37	% 7,57
Portugalete	582	514	46.191	44.800	% 12,60	% 11,47	-% 8,94
Santurtzi	428	405	45.690	45.749	% 9,37	% 8,85	-% 5,50
Sestao	276	242	27.146	27.533	% 10,17	% 8,79	-% 13,55
Sondika	38	31	4.489	4.521	% 8,47	% 6,86	-% 19,00
Sopela	112	101	12.947	14.635	% 8,65	% 6,90	-% 20,22
Ugao	45	37	4.114	4.128	% 10,94	% 8,96	-% 18,06
Urduliz	26	33	4.294	5.247	% 6,05	% 6,29	% 3,87
Trapagaran	147	111	11.875	11.918	% 12,38	% 9,91	-% 24,76
Zalla	109	99	8.438	8.300	% 12,92	% 11,93	-% 7,66
Zamudio	36	40	3.274	3.256	% 11,00	% 12,29	% 11,73
Guztira	12.273	11.112	1.050.188	1.084.728	% 11,69	% 10,24	-% 12,34

Azpirarratzekoa da 49 udalerrri horietan 1.084.728 biztanle zeudela 2023an (urte horretako Bizkaiko 1.144.019 biztanleetatik % 94,82). 2023an, eskualdeko elkarteren bat zuten udalerrietan 11.112 establezimendu zeuden; hau da, Bizkaiko txikizkako 12.978 saltokien % 85,62.

Dentsitate komertzialak % 12,34ko beherakada izan zuen (2020ko % 11,69ko dentsitatetik 2023ko % 10,24kora pasatu zen). Aipatzekoa da Lekeitio eta Gernikako dentsitate komertziala % 14tik gorakoa zela.

8.2.2. Gremio-Asoziazionismoa Bizkaiko Udalerrietan

Bizkaiko 55 udalerrrik –guztizkoaren % 50ek– merkatarien gremio-elkarteren bat zuten 2023an udalerriko saltokiak ordezkatzeko. Horrek esan nahi du kategoria horretako 4 udalerrri gehiago zeudela 2020arekin alderatuta.

41 udalerrrik eskualdeko elkarteak zituzten, eta, aldi berean, gremio-elkarteetan integratutako merkataritza-establezimenduak.

14 udalerrrik soilik dute gremio-asoziazionismoa bakarrik.

BIZKAIA	
Udalerrria	Eskualdea
Berriatua	Lea-Artibai
Dima	Arratia-Nerbioi
Etxebarri	Bilbo Handia
Karrantza	Enkarterria
Larrabetzu	Bilbo Handia
Lemoiz	Uribe
Mundaka	Busturialdea - Urdaibai
Orozko	Arratia-Nerbioi
Otxandio	Durangaldea
Sopuerta	Enkarterria
Turtzioz	Enkarterria
Urduña	Arratia-Nerbioi
Zaldibar	Durangaldea
Zierbena	Bilbo Handia

Hauk dira gremio-asoziazionismoa duten 55 udalerriak:

GREMIO-ELKARTEAK. BIZKAIKO UDALERRIAK							
Udalerrria	Txikizkako Saltokiak		Biztanleria		Dentsitate Comertziala		Dentsitatearen Aldakuntza 2020-2023
	2020	2023	2020	2023	2020	2023	
Abadiño	61	55	7.695	7.708	% 7,93	% 7,14	-% 9,99
Abanto	74	65	9.476	9.369	% 7,81	% 6,94	-% 11,16
Zornotza	193	187	19.119	19.587	% 10,09	% 9,55	-% 5,42
Arrigorriaga	80	69	11.882	11.954	% 6,73	% 5,77	-% 14,27
Balmaseda	94	80	7.595	7.636	% 13,38	% 10,48	-% 15,35
Barakaldo	1.123	975	98.497	100.535	% 11,40	% 9,70	-% 14,94
Basauri	512	454	40.711	40.324	% 12,58	% 11,26	-% 10,48
Berango	32	34	7.230	7.347	% 4,43	% 4,63	% 4,56
Bermeo	203	184	16.880	16.755	% 12,03	% 10,98	-% 8,68
Berriatua	8	7	1.251	1.220	% 6,39	% 5,74	-% 10,28
Berriz	31	29	4.701	4.535	% 6,59	% 6,39	-% 3,03
Bilbo	4.592	4020	343.430	344.127	% 13,37	% 11,68	-% 12,63
Derio	75	65	6.472	6.819	% 11,59	% 9,53	-% 17,74
Dima	6	6	1.431	1.454	% 4,19	% 4,13	-% 1,58
Durango	396	346	29.436	29.609	% 13,45	% 11,69	-% 13,14
Erandio*	-	219	-	24.446	-	% 8,96	-
Ermua	167	152	16.039	15.589	% 10,41	% 9,75	-% 6,35
Etxebarri	69	66	11.338	11.780	% 6,09	% 5,60	-% 7,94
Etxebarri	3	3	751	787	% 3,99	% 3,81	-% 4,57
Galdakao	315	283	29.389	29.285	% 10,72	% 9,66	-% 9,84
Gernika-Lumo	267	240	16.725	16.855	% 15,96	% 14,24	-% 10,81
Getxo	808	740	77.088	76.365	% 10,48	% 9,69	-% 7,55
Gordexola	11	9	1.724	1.711	% 6,38	% 5,26	-% 17,56
Gorliz	39	39	5.825	6.031	% 6,70	% 6,47	-% 3,42
Gueñes	61	56	6.564	6.737	% 9,29	% 8,31	-% 10,55
Iurreta	38	39	3.689	3.695	% 10,30	% 10,55	% 2,46
Karrantza	27	24	2.806	2.712	% 9,62	% 8,85	-% 8,03
Larrabetzu	9	14	2.053	2.049	% 4,38	% 6,83	% 55,86
Leioa	350	315	31.188	32.172	% 11,22	% 9,79	-% 12,75
Lekeitio	106	104	7.246	7.178	% 14,63	% 14,49	-% 0,96
Lemoa	30	27	3.610	3.530	% 8,31	% 7,65	-% 7,96
Lemoiz	4	3	1.238	1.314	% 3,23	% 2,28	-% 29,34
Loiu	23	26	2.355	2.318	% 9,77	% 11,22	% 14,85
Markina-Xemein	58	52	4.964	5.042	% 11,68	% 10,31	-% 11,73
Mundaka	13	12	1.844	1.866	% 7,05	% 6,43	-% 8,78
Mungia	188	180	17.349	17.662	% 10,84	% 10,19	-% 5,95
Muskiz	46	40	7.456	7.367	% 6,17	% 5,43	-% 11,99

GREMIO-ELKARTEAK. BIZKAIKO UDALERRIAK							
Udalerrria	Txikizkako Saltokiak		Biztanleria		Dentsitate Comertziala		Dentsitatearen Aldakuntza 2020-2023
	2020	2023	2020	2023	2020	2023	
Ondarroa	124	104	8.590	8.246	% 14,44	% 12,61	-% 12,63
Orozko	18	12	2.613	2.664	% 6,89	% 4,50	-% 34,61
Ortuella	57	49	8.350	8.466	% 6,83	% 5,79	-% 15,21
Otxandio	9	7	1.337	1.336	% 6,73	% 5,24	-% 22,16
Plentzia*	-	41	-	4.376	-	% 9,37	
Portugalete	582	514	46.191	44.800	% 12,60	% 11,47	-% 8,94
Santurtzi	428	405	45.690	45.749	% 9,37	% 8,85	-% 5,50
Sestao	276	242	27.146	27.533	% 10,17	% 8,79	-% 13,55
Sondika	38	31	4.489	4.521	% 8,47	% 6,86	-% 19,00
Sopela	112	101	12.947	14.635	% 8,65	% 6,90	-% 20,22
Sopuerta	22	24	2.468	2.698	% 8,91	% 8,90	-% 0,21
Turtzioz	6	4	512	516	% 11,72	% 7,75	-% 33,85
Ugao	45	37	4.114	4.128	% 10,94	% 8,96	-% 18,06
Urduña	65	62	4.274	4.166	% 15,21	% 14,88	-% 2,14
Trapagaran	147	111	11.875	11.918	% 12,38	% 9,31	-% 24,76
Zaldibar	21	19	3.056	3.020	% 6,87	% 6,29	-% 8,45
Zalla	109	99	8.438	8.300	% 12,92	% 11,93	-% 7,66
Zierbena*	-	8	-	1.485	-	% 5,39	-
Guztira	12.171	11.089	1.049.137	1.084.027	% 11,60	% 10,23	-% 11,82

Azpirarratzekoa da 55 udalerrri horietan 1.084.017 biztanle zeudela 2023an (urte horretako Bizkaiko 1.144.019 biztanleetatik % 94,76). 2023an, gremio-asoziazionismoa zuten udalerrietako establezimendukopurua 11.089 zen (txikizkako 12.978 saltokien % 85,44).

Dentsitate komertzialak % 11,82ko beherakada izan zuen (2020ko % 11,60ko dentsitatetik 2023ko % 10,23kora pasatu zen).

Ikusten dugunez, eskualdeko elkarteek eta gremio-elkarteek antzeko zifrak dituzte, oro har.

8.2.3. Elkarterik Gabeko Udalerrriak. Bizkaia

2023an, Bizkaiko 50 udalerrik ez zuten inolako asoziazionismorik (Bizkaiko 113 udalerrietako % 44,24k).

50 udalerrri horietan, 36.928 pertsona bizi ziren (Bizkaiko biztanleen % 3,23), eta txikizkako 137 saltoki zeuden guztira bertan (Bizkaiko saltokien % 1,06). Kategoria horretan, 3 udalerrri gehiago zeuden 2020arekin alderatuta.

Hona hemen aipatutako udalerrriak:

ELKARTERIK GABEKO UDALERRIAK - BIZKAIA							
Udalerrria	Txikizkako Saltokiak		Biztanleria		Dentsitate Comertziala		Dentsitatearen Aldakuntza 2020-2023
	2020	2023	2020	2023	2020	2023	
Ajangiz	1	1	453	480	% 2,21	% 2,08	-% 5,63
Alonsotegi	20	20	2.852	2.960	% 7,01	% 6,76	-% 3,65
Amoroto	1	1	409	398	% 2,44	% 2,51	% 2,76
Arakaldo	2	1	167	158	% 11,98	% 6,33	-% 47,15
Areatza	12	10	1.215	1.249	% 9,88	% 8,01	-% 18,94
Arrankudiaga	3	5	1.019	1.008	% 2,94	% 4,96	% 68,49
Arratzu	0	0	415	432	% 0,00	% 0,00	
Arrieta	1	0	566	576	% 1,77	% 0,00	-% 100,00
Artea	4	4	722	746	% 5,54	% 5,36	-% 3,22
Artzentales	5	4	692	720	% 7,23	% 5,56	-% 23,11
Aulesti	3	2	665	655	% 4,51	% 3,05	-% 32,32
Barrika	4	7	1.528	1.547	% 2,62	% 4,52	% 72,85
Bedia	4	3	1.054	1.102	% 3,80	% 2,72	-% 28,27
Busturia	5	4	1.607	1.667	% 3,11	% 2,40	-% 22,88
Ea*	-	6	-	824		% 7,28	
Elantxobe	3	2	362	349	% 8,29	% 5,73	-% 30,85
Ereño	0	0	264	267	% 0,00	% 0,00	
Errigoiti	2	2	484	504	% 4,13	% 3,97	-% 3,97
Forua	6	4	916	910	% 6,55	% 4,40	-% 32,89
Fruiz	3	1	543	550	% 5,52	% 1,82	-% 67,09
Galdames	3	3	836	837	% 3,59	% 3,58	-% 0,12
Gamiz-Fika	5	4	1.374	1.391	% 3,64	% 2,88	-% 20,98
Garai	0	0	324	334	% 0,00	% 0,00	#¡DIV/0!
Gatika	5	3	1.648	1.642	% 3,03	% 1,83	-% 39,78
Gautegiz Arteaga	1	1	854	866	% 1,17	% 1,15	-% 1,39
Gizaburuaga	1	2	210	192	% 4,76	% 10,42	% 118,75

ELKARTERIK GABEKO UDALERRIAK - BIZKAIA							
Udalerrria	Txikizkako Saltokiak		Biztanleria		Dentsitate Comertziala		Dentsitatearen Aldakuntza 2020-2023
	2020	2023	2020	2023	2020	2023	
Ibarrangelu*	-	3	-	680		% 4,41	
Ispaster	3	3	741	731	% 4,05	% 4,10	% 1,37
Izurtza	2	2	289	210	% 6,92	% 9,52	% 37,62
Kortezubi	2	2	437	441	% 4,58	% 4,54	-% 0,91
Lanestosa	2	2	276	261	% 7,25	% 7,66	% 5,75
Laukiz	3	4	1.165	1.227	% 2,58	% 3,26	% 26,60
Mañaria	2	0	516	530	% 3,88	% 0,00	-% 100,00
Jatabe	2	1	928	1.036	% 2,16	% 0,97	-% 55,21
Mendata	0	0	408	393	% 0,00	% 0,00	
Mendexa	0	0	485	425	% 0,00	% 0,00	
Meñaka	5	0	713	751	% 7,01	% 0,00	-% 100,00
Morga	1	1	391	422	% 2,56	% 2,37	-% 7,35
Munitibar-Arbatzegi Gerrickaitz	1	1	457	473	% 2,19	% 2,11	-% 3,38
Murueta	1	2	304	327	% 3,29	% 6,12	% 85,93
Muxika*	-	5	-	1.483		% 3,37	
Nabarniz	0	0	242	261	% 0,00	% 0,00	
Sukarrieta	1	1	336	361	% 2,98	% 2,77	-% 6,93
Ubide	0	0	177	164	% 0,00	% 0,00	
Zaratamo	12	7	1.631	1.628	% 7,36	% 4,30	-% 41,56
Zeanuri	6	7	1.258	1.271	% 4,77	% 5,51	% 15,47
Zeberio	6	4	1.065	1.084	% 5,63	% 3,69	-% 34,50
Ziortza-Bolibar	1	2	451	405	% 2,22	% 4,94	% 122,72
Guztira	144	137	33.449	36.928	% 4,31	% 3,71	-% 13,82

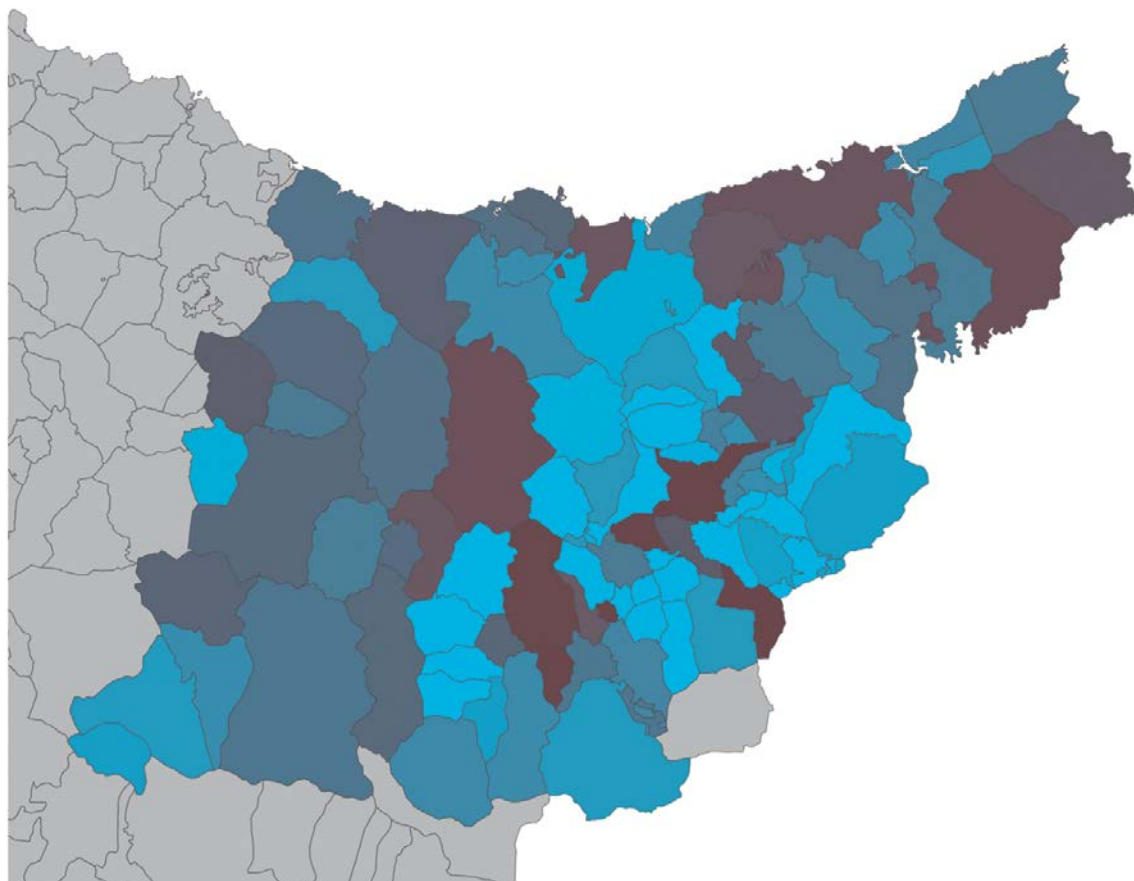


HAWAII

HAWAII

8.3. Udal-Asoziazionismoa. Gipuzkoa

Gipuzkoak 363,9 biztanle/km²-ko biztanle-dentsitatea du, eta Espainiako lurralderik txikiena da azalerari dagokionez. %10,72ko batez besteko merkataritza-dentsitatea du –Euskadikoa baino zertxobait altuagoa–: 10,4 saltoki mila biztanle bakoitzeko.



Gipuzkoako 88 udalerrietatik (252 daude guztira Euskadin), 65 udalerrik eskualdeko elkarteak edo gremio-elkarteetan elkartutako establezimenduak zituzten 2023an. Hau da, % 74, Euskadiko ehunekorik handiena.

Aipatutako 65 udalerrietatik, 40k bi asoziazionismo-motak zituzten; eta 25ek gremio-elkarteetan elkartutako establezimenduak besterik ez zituzten. Ez dago eskualdeko elkarteak bakarrik dituen udalerririk.


GIPUZKOA			
Udalerría	Eskualdea	Elkarte-Mota	
Anoeta	Tolosaldea	ESKUALDEKOA	GREMIO-ELKARTEA
Aretxabaleta	Debagoiena	ESKUALDEKOA	GREMIO-ELKARTEA
Arrasate	Debagoiena	ESKUALDEKOA	GREMIO-ELKARTEA
Astigarraga	Donostialdea	ESKUALDEKOA	GREMIO-ELKARTEA
Azkoitia	Urola Kosta	ESKUALDEKOA	GREMIO-ELKARTEA
Azpeitia	Urola Kosta	ESKUALDEKOA	GREMIO-ELKARTEA
Beasain	Goierri	ESKUALDEKOA	GREMIO-ELKARTEA
Bergara	Debagoiena	ESKUALDEKOA	GREMIO-ELKARTEA
Deba	Debabarrena	ESKUALDEKOA	GREMIO-ELKARTEA
Donostia	Donostialdea	ESKUALDEKOA	GREMIO-ELKARTEA
Eibar	Debabarrena	ESKUALDEKOA	GREMIO-ELKARTEA
Elgoibar	Debabarrena	ESKUALDEKOA	GREMIO-ELKARTEA
Errenteria	Donostialdea	ESKUALDEKOA	GREMIO-ELKARTEA
Eskoriatza	Debagoiena	ESKUALDEKOA	GREMIO-ELKARTEA
Getaria	Urola Kosta	ESKUALDEKOA	GREMIO-ELKARTEA
Hernani	Donostialdea	ESKUALDEKOA	GREMIO-ELKARTEA
Hondarribia	Bidasoaldea	ESKUALDEKOA	GREMIO-ELKARTEA
Ibarra	Tolosaldea	ESKUALDEKOA	GREMIO-ELKARTEA
Irun	Bidasoaldea	ESKUALDEKOA	GREMIO-ELKARTEA
Lasarte-Oria	Donostialdea	ESKUALDEKOA	GREMIO-ELKARTEA
Lazkao	Goierri	ESKUALDEKOA	GREMIO-ELKARTEA
Legazpi	Goierri	ESKUALDEKOA	GREMIO-ELKARTEA
Lezo	Donostialdea	ESKUALDEKOA	GREMIO-ELKARTEA
Mutriku	Debabarrena	ESKUALDEKOA	GREMIO-ELKARTEA
Oiartzun	Donostialdea	ESKUALDEKOA	GREMIO-ELKARTEA
Oñati	Debagoiena	ESKUALDEKOA	GREMIO-ELKARTEA
Ordizia	Goierri	ESKUALDEKOA	GREMIO-ELKARTEA
Orio	Urola Kosta	ESKUALDEKOA	GREMIO-ELKARTEA
Pasaia	Donostialdea	ESKUALDEKOA	GREMIO-ELKARTEA
Soraluze	Debabarrena	ESKUALDEKOA	GREMIO-ELKARTEA
Tolosa	Tolosaldea	ESKUALDEKOA	GREMIO-ELKARTEA
Urnieta	Donostialdea	ESKUALDEKOA	GREMIO-ELKARTEA
Urretxu	Urola Garaia	ESKUALDEKOA	GREMIO-ELKARTEA
Usurbil	Donostialdea	ESKUALDEKOA	GREMIO-ELKARTEA
Villabona-Amasa	Tolosaldea	ESKUALDEKOA	GREMIO-ELKARTEA
Zarautz	Urola Kosta	ESKUALDEKOA	GREMIO-ELKARTEA
Zestoa	Urola Kosta	ESKUALDEKOA	GREMIO-ELKARTEA
Zizurkil	Tolosaldea	ESKUALDEKOA	GREMIO-ELKARTEA
Zumaia	Urola Kosta	ESKUALDEKOA	GREMIO-ELKARTEA
Zumarraga	Urola Garaia	ESKUALDEKOA	GREMIO-ELKARTEA

GIPUZKOA		
Udalerrria	Eskualdea	Elkarte-Mota
Aduna	Tolosaldea	GREMIO-ELKARTEA
Aia	Urola Kosta	GREMIO-ELKARTEA
Aizarnazabal	Urola Kosta	GREMIO-ELKARTEA
Albiztur	Tolosaldea	GREMIO-ELKARTEA
Alegia	Tolosaldea	GREMIO-ELKARTEA
Altzo	Tolosaldea	GREMIO-ELKARTEA
Amezketza	Tolosaldea	GREMIO-ELKARTEA
Andoain	Donostialdea	GREMIO-ELKARTEA
Antzuola	Debagoiena	GREMIO-ELKARTEA
Arama	Goierri	GREMIO-ELKARTEA
Asteasu	Tolosaldea	GREMIO-ELKARTEA
Ataun	Goierri	GREMIO-ELKARTEA
Berastegi	Tolosaldea	GREMIO-ELKARTEA
Berrobi	Tolosaldea	GREMIO-ELKARTEA
Elgeta	Debagoiena	GREMIO-ELKARTEA
Idiazabal	Goierri	GREMIO-ELKARTEA
Ikaztegieta	Tolosaldea	GREMIO-ELKARTEA
Irura	Tolosaldea	GREMIO-ELKARTEA
Itsasondo	Goierri	GREMIO-ELKARTEA
Legorreta	Goierri	GREMIO-ELKARTEA
Mendaro	Debabarrena	GREMIO-ELKARTEA
Olaberria	Goierri	GREMIO-ELKARTEA
Ormaiztegi	Goierri	GREMIO-ELKARTEA
Segura	Goierri	GREMIO-ELKARTEA
Zaldibia	Goierri	GREMIO-ELKARTEA
Zegama	Goierri	GREMIO-ELKARTEA

65 udalerrri horiekin batera, 2023an inolako asoziazionismorik ez duten beste 23 daude:

GIPUZKOA	
Udalerrria	Eskualdea
Abaltzisketa	Tolosaldea
Alkiza	Tolosaldea
Altzaga	Goierri
Amezketza	Tolosaldea
Baliarrain	Tolosaldea
Beizama	Urola Kosta
Belauntza	Tolosaldea
Bidania-Goiatz	Tolosaldea

GIPUZKOA	
Udalerria	Eskualdea
Elduain	Tolosaldea
Errezil	Urola Kosta
Ezkio-Itsaso	Goierri
Gabiria	Goierri
Gaintza	Goierri
Gaztelu	Tolosaldea
Hernalde	Tolosaldea
Larraul	Tolosaldea
Leaburu	Tolosaldea
Leintz Gatzaga	Debagoiena
Lizartza	Tolosaldea
Mutiloa	Goierri
Orendain	Tolosaldea
Orexa	Tolosaldea
Zerain	Oria



8.3.1. Eskualdeko Asoziazionismoa Gipuzkoako Udalerrietan

Gipuzkoan, guztira, 40 udalerrik –88 udalerrien % 45,45ek– zeuzkaten merkatarien eskualdeko elkarteek ordezkaturako saltokiak 2023an. 2020an 41 udalerrri ziren (Amezketak orduan oraindik ez zuen elkarterik).

Udalerrri horiek guztiek eskualdeko elkarteak zituzten, eta, aldi berean, gremio-elkarteetako kide diren saltokiak ere. Gipuzkoan ez zeuden eskualdeko elkarteak soilik zituzten udalerrriak (gremio-elkarteetakoak ziren saltokiak gabe).

40 udalerrri horietan, 679.960 biztanle zeuden 2023an; hau da, Gipuzkoako biztanleriaren % 94,46. Txikizkako dendei dagokienez, 7.475 establezimendu zeuden (Gipuzkoako establezimendu guztien % 96,86).

Gipuzkoan, eskualdeko asoziazionismoa duten udalerrien dentsitate komertzialak % 11,94ko beherakada izan zuen (2020an % 12,48ko dentsitatea izatetik 2023an % 10,99koa izatera pasatu zen).

Gipuzkoan dentsitate komertzialik handiena zuen udalerrria Tolosa zen (% 14,20). Beasain, Oiartzun eta Azpeitia udalerriek % 14 inguruko dentsitate komertziala zuten.

Donostia, Zarautz, Zumarraga, Ordizia, Usurbil eta Irungo udalerriek % 12 eta % 13 bitarteko dentsitate komertziala zuten. Eta % 10 eta % 12 artean Villabona, Eibar, Deba, Arrasate, Bergara, Getaria, Legazpi, Elgoibar eta Urretxu zeuden.

Zizurkilek zeukan, azkenik, lurraldeko dentsitate komertzialik txikiena (% 2,76).

ESKUALDEKO ELKARTEAK. GIPUZKOAKO UDALERRIAK

Udalerrria	Txikizkako Saltokiak		Biztanleria		Dentsitate Comertziala		Dentsitatearen Aldakuntza 2020-2023
	2020	2023	2020	2023	2020	2023	
Andoain	133	129	14.945	14.783	% 8,90	% 8,73	-% 1,94
Aretxabaleta	53	48	7.098	7.165	% 7,47	% 6,70	-% 10,28
Arrasate	252	232	22.058	21.693	% 11,42	% 10,69	-% 6,39
Astigarraga	54	53	6.180	7.536	% 8,74	% 7,03	-% 19,51
Azkoitia	128	114	11.989	11.936	% 10,68	% 9,55	-% 10,54
Azpeitia	229	202	15.055	15.320	% 15,21	% 13,19	-% 13,32
Beasain	197	192	13.969	13.850	% 14,10	% 13,86	-% 1,70
Bergara	181	154	15.004	14.739	% 12,06	% 10,45	-% 13,39
Deba	69	59	5.445	5.373	% 12,67	% 10,98	-% 13,35
Donostia	2.622	2.358	181.652	182.641	% 14,43	% 12,91	-% 10,56
Eibar	357	304	27.246	26.926	% 13,10	% 11,29	-% 13,83
Elgoibar	124	117	11.585	11.415	% 10,70	% 10,25	-% 4,24
Errenteria	398	335	40.141	39.665	% 9,92	% 8,45	-% 14,82
Eskoriatza	28	22	4.065	4.193	% 6,89	% 5,25	-% 23,83
Getaria	35	30	2.846	2.882	% 12,30	% 10,41	-% 15,36
Hernani	212	196	20.013	20.647	% 10,59	% 9,49	-% 10,39
Hondarribia	150	147	16.937	17.029	% 8,86	% 8,63	-% 2,53

ESKUALDEKO ELKARTEAK. GIPUZKOAKO UDALERRIAK

Udalerrria	Txikizkako Saltokiak		Biztanleria		Dentsitate Comertziala		Dentsitatearen Aldakuntza 2020-2023
	2020	2023	2020	2023	2020	2023	
Ibarra	34	31	4.258	4.085	% 7,98	% 7,59	-% 4,96
Irun	858	728	59.899	60.191	% 14,32	% 12,09	-% 15,56
Lasarte-Oria	168	144	18.825	19.504	% 8,92	% 7,38	-% 17,27
Lazkao	50	52	5.549	5.818	% 9,01	% 8,94	-% 0,81
Legazpi	98	86	8.430	8.290	% 11,63	% 10,37	-% 10,76
Lezo*		36		6.038		% 5,96	
Mutriku	53	50	5.334	5.357	% 9,94	% 9,33	-% 6,07
Oiartzun	146	137	10.351	10.340	% 14,10	% 13,25	-% 6,06
Oñati	116	104	11.355	11.494	% 10,22	% 9,05	-% 11,43
Ordizia	150	125	9.970	10.217	% 15,05	% 12,23	-% 18,68
Orio	59	49	6.061	6.131	% 9,73	% 7,99	-% 17,90
Pasaia	155	126	16.711	16.658	% 9,28	% 7,56	-% 18,45
Soraluze	36	32	3.937	3.673	% 9,14	% 8,71	-% 4,72
Tolosa	350	283	19.270	19.929	% 18,16	% 14,20	-% 21,82
Urnieta	46	41	6.190	6.180	% 7,43	% 6,63	-% 10,73
Urretxu	83	68	6.802	6.798	% 12,20	% 10,00	-% 18,02
Usurbil	83	77	6.318	6.350	% 13,14	% 12,13	-% 7,70
Villabona	76	67	5.906	5.706	% 12,87	% 11,74	-% 8,75
Zarautz	313	294	23.301	23.118	% 13,43	% 12,72	-% 5,33
Zestoa	33	26	3.833	3.766	% 8,61	% 6,90	-% 19,81
Zizurkil	9	8	3.029	2.897	% 2,97	% 2,76	-% 7,06
Zumaia	114	98	9.825	10.054	% 11,60	% 9,75	-% 15,99
Zumarraga	127	121	9.767	9.573	% 13,00	% 12,64	-% 2,79
Total	8.379	7.475	671.149	679.960	% 12,48	% 10,99	-% 11,94

8.3.2. Gremio-Asoziazionismoa Gipuzkoako Udalerrietan

2023an, Gipuzkoako udalerrien % 73,86k –hau da, 65 udalerrik guztira– tokiko saltokiak ordezkatzeko dituen merkatarien gremio-elkarteren bat zeukan. Horietatik, 40 udalerrik bai eskualdeko elkarteak eta bai gremio-elkarteak osatzen dituzten saltokiak zituzten. Horrek esan nahi du 25 udalerrik gremio-asoziazionismoa besterik ez zutela.

GIPUZKOA	
Udalerrria	Eskualdea
Aduna	Tolosaldea
Aia	Urola Kosta
Aizarnazabal	Urola Kosta
Albiztur	Tolosaldea
Alegia	Tolosaldea
Altzo	Tolosaldea
Andoain	Donostialdea
Antzuola	Debagoiena
Arama	Goierri
Asteasu	Tolosaldea
Ataun	Goierri
Berastegi	Tolosaldea
Berrobi	Tolosaldea
Elgeta	Debagoiena
Idiazabal	Goierri
Ikaztegieta	Tolosaldea
Irura	Tolosaldea
Itsasondo	Goierri
Legorreta	Goierri
Mendaro	Debarrena
Olaberría	Goierri
Ormaiztegi	Goierri
Segura	Goierri
Zaldibia	Goierri
Zegama	Goierri

Gremio-asoziazionismoa zuten 65 udalerrak hauek dira:

ASOCIACIONES GREMIALES. MUNICIPIOS GIPUZKOA							
Udalerría	Txikizkako Saltokiak		Biztanleria		Dentsitate Comertziala		Dentsitatearen Aldakuntza 2020-2023
	2020	2023	2020	2023	2020	2023	
Aduna	2	6	480	503	% 4,17	% 11,93	% 186,28
Aia	12	8	1.998	2.118	% 6,01	% 3,78	-% 37,11
Aizarnazabal	5	5	763	749	% 6,55	% 6,68	% 1,87
Albiztur	0	0	296	310	% 0,00	% 0,00	
Alegia	20	21	1.751	1.817	% 11,42	% 11,56	% 1,19
Altzo	0	0	367	398	% 0,00	% 0,00	
Amezketá*	5		907		% 5,51		
Andoain	133	129	14.945	14.783	% 8,90	% 8,73	-% 1,94
Anoeta	17	17	2.036	2.121	% 8,35	% 8,02	-% 4,01
Antzuola	17	18	2.201	2.146	% 7,72	% 8,39	% 8,60
Arama	4	3	202	195	% 19,80	% 15,38	-% 22,31
Aretxabaleta	53	48	7.098	7.165	% 7,47	% 6,70	-% 10,28
Arrasate	252	232	22.058	21.693	% 11,42	% 10,69	-% 6,39
Asteasu	7	8	1.550	1.514	% 4,52	% 5,28	% 17,00
Astigarraga	54	53	6.180	7.536	% 8,74	% 7,03	-% 19,51
Ataun	11	9	1.745	1.707	% 6,30	% 5,27	-% 16,36
Azkoitia	128	114	11.989	11.936	% 10,68	% 9,55	-% 10,54
Azpeitia	229	202	15.055	15.320	% 15,21	% 13,19	-% 13,32
Beasain	197	192	13.969	13.850	% 14,10	% 13,86	-% 1,70
Berastegi	5	5	1.053	1.058	% 4,75	% 4,73	-% 0,47
Bergara	181	154	15.004	14.739	% 12,06	% 10,45	-% 13,39
Berrobi	3	2	613	595	% 4,89	% 3,36	-% 31,32
Deba	69	59	5.445	5.373	% 12,67	% 10,98	-% 13,35
Donostia	2.622	2.358	181.652	182.641	% 14,43	% 12,91	-% 10,56
Eibar	357	304	27.246	26.926	% 13,10	% 11,29	-% 13,83
Elgeta	6	4	1.139	1.096	% 5,27	% 3,65	-% 30,72
Elgoibar	124	117	11.585	11.415	% 10,70	% 10,25	-% 4,24
Errenteria	398	335	40.141	39.665	% 9,92	% 8,45	-% 14,82
Eskoriatza	28	22	4.065	4.193	% 6,89	% 5,25	-% 23,83
Getaria	35	30	2.846	2.882	% 12,30	% 10,41	-% 15,36
Hernani	212	196	20.013	20.647	% 10,59	% 9,49	-% 10,39
Hondarribia	150	147	16.937	17.029	% 8,86	% 8,63	-% 2,53
Ibarra	34	31	4.258	4.085	% 7,98	% 7,59	-% 4,96
Idiazabal	21	16	2.388	2.319	% 8,79	% 6,90	-% 21,54
Ikaztegieta	0	0	506	476	% 0,00	% 0,00	
Irun	858	728	59.899	60.191	% 14,32	% 12,09	-% 15,56
Irura	13	12	1.811	1.849	% 7,18	% 6,49	-% 9,59

ASOCIACIONES GREMIALES. MUNICIPIOS GIPUZKOA							
Udalerria	Txikizkako Saltokiak		Biztanleria		Dentsitate Comertziala		Dentsitatearen Aldakuntza 2020-2023
	2020	2023	2020	2023	2020	2023	
Itsasondo	3	2	718	670	% 4,18	% 2,99	-% 28,86
Lasarte-Oria	168	144	18.825	19.504	% 8,92	% 7,38	-% 17,27
Lazkao	50	52	5.549	5.818	% 9,01	% 8,94	-% 0,81
Legazpi	98	86	8.430	8.290	% 11,63	% 10,37	-% 10,76
Legorreta	13	1	1.489	1.510	% 8,73	% 0,66	-% 92,41
Lezo	38	36	6.102	6.038	% 6,23	% 5,96	-% 4,26
Mendaro	12	11	2.139	2.031	% 5,61	% 5,42	-% 3,46
Mutriku	53	50	5.334	5.357	% 9,94	% 9,33	-% 6,07
Oiartzun	146	137	10.351	10.340	% 14,10	% 13,25	-% 6,06
Olaberria	21	18	914	926	% 22,98	% 19,44	-% 15,40
Oñati	116	104	11.355	11.494	% 10,22	% 9,05	-% 11,43
Ordizia	150	125	9.970	10.217	% 15,05	% 12,23	-% 18,68
Orio	59	49	6.061	6.131	% 9,73	% 7,99	-% 17,90
Ormaiztegi	14	2	1.295	1.231	% 10,81	% 1,62	-% 84,97
Pasaia	155	126	16.711	16.658	% 9,28	% 7,56	-% 18,45
Segura	8	7	1.523	1.471	% 5,25	% 4,76	-% 9,41
Soraluze	36	32	3.937	3.673	% 9,14	% 8,71	-% 4,72
Tolosa	350	283	19.270	19.929	% 18,16	% 14,20	-% 21,82
Urnieta	46	41	6.190	6.180	% 7,43	% 6,63	-% 10,73
Urretxu	83	68	6.802	6.798	% 12,20	% 10,00	-% 18,02
Usurbil	83	77	6.318	6.350	% 13,14	% 12,13	-% 7,70
Villabona	76	67	5.906	5.706	% 12,87	% 11,74	-% 8,75
Zaldibia	18	13	1.630	1.731	% 11,04	% 7,51	-% 31,99
Zarautz	313	294	23.301	23.118	% 13,43	% 12,72	-% 5,33
Zegama	8	11	1.532	1.545	% 5,22	% 7,12	% 36,34
Zestoa	33	26	3.833	3.766	% 8,61	% 6,90	-% 19,81
Zizurkil	9	8	3.029	2.897	% 2,97	% 2,76	-% 7,06
Zumaia	114	98	9.825	10.054	% 11,60	% 9,75	-% 15,99
Zumarraga	127	121	9.767	9.573	% 13,00	% 12,64	-% 2,79
Guztira	8.662	7.674	710.297	712.046	% 12,19	% 10,78	-% 11,62

EUSTATen datuen arabera, Albiztur, Altzo eta Ikaztegieta udalerrietan ez dago txikizkako saltokirik errolatuta; hala ere, bi gremio-elkartek elkartekide bana aurkeztu dute (ondorengo erregistroetan egiaztatu beharko dira datu horiek).

65 udalerrri horietan, 712.046 pertsona bizi ziren 2023an (Gipuzkoako biztanleen % 98,91), eta txikizkako 7.674 saltoki zeuden guztira bertan (Gipuzkoako saltokien % 88,20).

Udalerrri horietako dentsitate komertzialari dagokionez, % 11,62 jaitsi zen Gipuzkoan, 2020an % 12,19koa izatetik 2023an % 10,78koa izatera pasatuz.

8.3.3. Elkarterik Gabeko Udalerrriak. Gipuzkoa

2023an, Gipuzkoako 23 udalerrrik ez zuten inolako asoziazionismorik (Gipuzkoako 88 udalerrietako % 26,13k).

Hala ere, 18 saltoki zeuden guztira 23 udalerrri horietan (bertan, 7.829 biztanle zeuden, Gipuzkoako % 2,30).

Hona hemen elkarterik ez zuten udalerrri horiek:

ELKARTERIK GABEKO UDALERRIAK. GIPUZKOA							
Udalerrria	Txikizkako Saltokiak		Biztanleria		Dentsitate Comertziala		Dentsitatearen Aldakuntza 2020-2023
	2020	2023	2020	2023	2020	2023	
Abaltzisketa	2	0	328	321	% 6,10	% 0,00	-% 100,00
Alkiza	3	0	346	356	% 8,67	% 0,00	-% 100,00
Altzaga	0	0	188	166	% 0,00	% 0,00	
Amezket*		5		921		% 5,43	
Baliarrain	0	0	151	154	% 0,00	% 0,00	
Beizama	0	0	120	107	% 0,00	% 0,00	
Belauntza	2	2	258	304	% 7,75	% 6,58	-% 15,13
Bidania-Goiatz	3	3	557	539	% 5,39	% 5,57	% 3,34
Elduain	0	0	250	231	% 0,00	% 0,00	
Errezil	2	2	628	586	% 3,18	% 3,41	% 7,17
Ezkio-Itsaso	1	1	644	627	% 1,55	% 1,59	% 2,71
Gabiria	0	0	506	530	% 0,00	% 0,00	
Gaintza	0	0	119	125	% 0,00	% 0,00	
Gaztelu	0	0	166	176	% 0,00	% 0,00	
Hernalde	1	1	305	314	% 3,38	% 3,18	-% 2,87
Larraul	0	0	246	258	% 0,00	% 0,00	
Leaburu	0	0	363	383	% 0,00	% 0,00	
Leintz Gatzaga	1	1	250	209	% 4,00	% 4,78	% 19,62
Lizartza	3	3	647	657	% 4,64	% 4,57	-% 1,52
Mutiloa	0	0	250	246	% 0,00	% 0,00	
Orendain	0	0	202	236	% 0,00	% 0,00	
Orexa	0	0	110	102	% 0,00	% 0,00	
Zerain	0	0	266	281	% 0,00	% 0,00	
Guztira	18	18	6.900	7.829	% 2,61	% 2,30	-% 11,87

8.4. Udal-Asoziazionismoa Euskadin. Datu Nagusiak

Euskadin, 2023an, 94 udalerrrik (udalerrri guztien % 37,30ek) zeuzkaten bertako saltokiak ordezkaten zituzten eskualdeko merkatari-elkarteak, eta kopuru hori handitu egin da azken urteetan.

94 udalerrri horietan, 2.050.021 biztanle zeuden (EAEko biztanleen % 93,32), eta 21.222 txikizkako saltoki zeuden guztira (EAEko guztien % 61,99; % 6,54 gutxiago 2020arekiko).

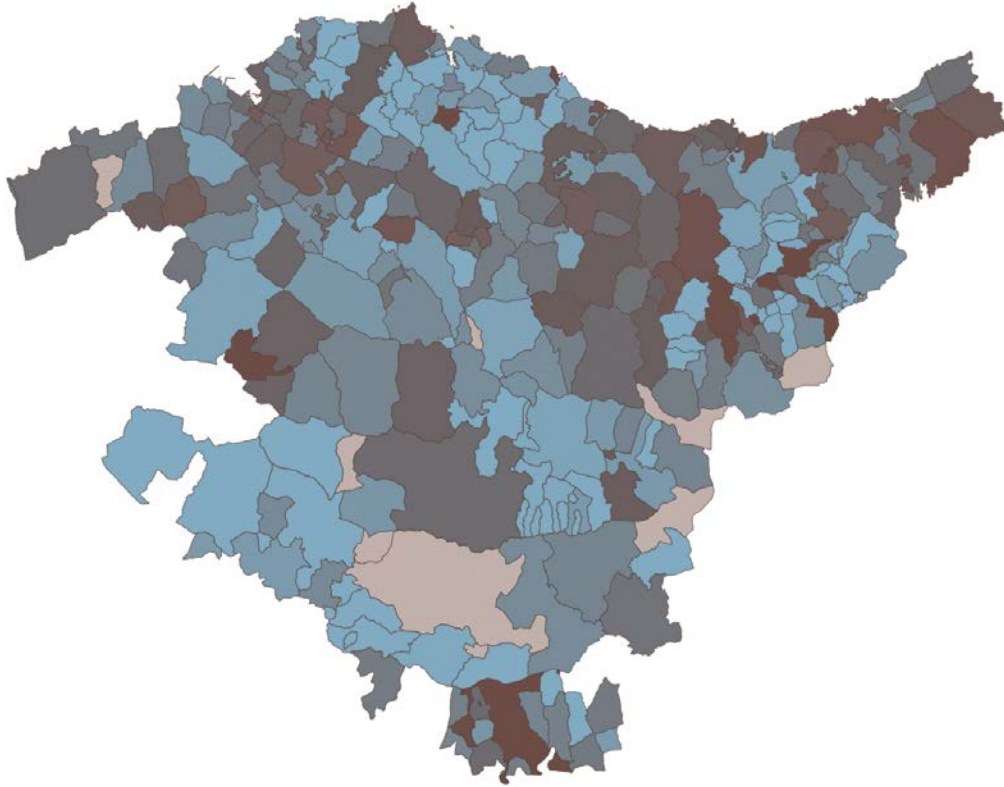
UDAL-ASOZIAZIONISMOA EUSKADIN							
UDALERRI-KOPURUA							
2023	Eskualdeko elkarteak		Gremio-elkarteak		Elkartea	ELKARTERIK GABE	ELKARTE(AR) EKIN GUZTIRA
	Eskualdekoa	Eskuald. soilik	Gremio-elk.	Gremio-elk. soilik	Eskuald. eta grem.		
ARABA	5	0	26	21	5	25	26
BIZKAIA	49	8	55	14	41	50	63
GIPUZKOA	40	0	65	25	40	23	65
EUSKADI	94	8	146	60	86	98	154

Gremio-elkarteetako establezimendu kideak zituzten udalerrriak aipatuz gero, 146 ziren (EAEko udalerrrien % 58,73), eta kopuru hori ere hazi egin zen azken urteetan.

146 udalerrri horietan, 2.052.604 biztanle zeuden (Euskadiko biztanleen % 93,41), eta txikizkako 21.092 saltoki zeuden guztira bertan (Euskadiko saltokien % 61,61).

EAEri dagokionez, 98 udalerrrik guztira (2023an zeudenen % 38,89k) ez zeuzkaten bertako saltokiak ordezkaten zituzten elkarteak (2020an baino gehiagok). Hala ere, kontuan hartu behar da 98 udalerrri horietan 56.146 biztanle zeudela (EAEko biztanleen % 2,56 besterik ez) eta 196 txikizkako saltoki zeudela guztira bertan (EAEko guztien % 0,57).

UDAL-ASOZIAZIONISMOA EUSKADIN				
2023	ElkarTEak dituzten udalerrriak	ElkarTEak dituzten udal. %	L.H.Etako biztanleria guztira	Dentsitate komertziala (%)
ARABA	26	% 50,98	332.851	8,76
BIZKAIA	63	% 55,75	1.144.019	10,01
GIPUZKOA	65	% 73,86	719.875	10,72
EUSKADI	154	% 61,11	2.196.745	10,04



Arabako lurraldeko dentsitate komertziala oso txikia da (% 8,76koa); Bizkaikoa eta Gipuzkoakoa, berriz, % 10,01ekoa eta % 10,79koa dira, hurrenez hurren. Nolanahi ere, lurraldean 15etik gorako dentsitate komertziala duten udalerrriak zeuden; adibidez, Guardia (% 16,08ko dentsitate komertziala, Euskadiko udalerrien dentsitate komertzialik handiena).

Bizkaiaren eta Gipuzkoaren kasuan, dentsitate komertzialik altuena –% 14 baino zertxobait altuagoa– duten udalerrriak Gernika, Leioa, Lekeitio eta Urduña dira Bizkaiaren; Gipuzkoan, Tolosako udalerrriak soilik gainditzen du zertxobait zifra hori.

Ondorio gisa, esan daiteke elkarrekin Euskadiko lurraldeetan duten presentzia oso garrantzitsua dela, bertako eragin-eremuko saltoki-kopurua eta biztanleriaren garrantzia dela-eta. Hala ere, egia da Euskadiko dentsitate komertziala jaitsi egin dela.

9. Eskualdeko Elkarten Ordezkarritasuna

Behean, sektore desberdinetako elkartekideen datuak eta lurralde desberdinetan errolatutako eskualdeko elkarten ordezkarritasuna azaltzen eta aztertzen dira.

9.1. Eskualdeko Elkarten Ordezkarritasuna Araban

Arabian, lurraldeko biztanle gehien dituzten udalerrriak dira eskualdeko elkardea dutenak, eta lurraldeko merkataritza-establezimenduen % 86 hartzen dituzte.

2023an Araban zeuden 15 elkarteak honela banatzen ziren: Amurrion; Guardian; 2 Laudion; 1 Agurainen; 9 Gasteizen eta 1 Arabako jarduketa-eremuan.

Gasteizko 9 elkarteetatik bost GasteizON plataforman integratuta daude.

Lurraldean ordezkarritasun handiena duen elkardea ACICSA da (% 44,65), Arabako Lautadako Merkatarien eta Ostalarien Elkardea: 159 bazkideetatik 71 biltzen ditu guztira. Azpimarratzekoa da ostalaritzan % 84ko ordezkarritasuna duela, zerbitzuetan % 46koa eta txikizkako merkataritzan % 40koa.

Amurrioko, Guardiako eta Laudioko asoziazionismoaren profila nahiko antzekoa zen: % 39tik gorako ordezkarritasuna txikizkako merkataritzan, eta % 32,73, % 29,17 eta % 38,55ekoa ostalaritzan, hurrenez hurren. Amurrion handiagoa zen zerbitzuen sektorean: % 18,75ekoa; Guardian eta Laudion, berriz, % 13,51koa eta % 11,93koa, hurrenez hurren. Handizkako merkataritzaren asoziazionismoa anekdotikoa da.

Gasteizen, GasteizON plataformak biltzen ditu nagusiki auzo desberdinetako elkarteak, eta zentzua hartzen du auzo bakoitzean plataformaren esparruak hartutako ordezkarritasunak.

ARA							
ELKARTEA		UDALERRIA	HANDIZKAKO MERKATARITZA			TXIKIZKAKO MERKA	
ESKUALDEKO ELKARTEAK	IZENA	UDALERRIA	ELKAR-TEKIDEAK	GUZTIRA	OR-DEZKAG.	ELKAR-TEKIDEAK	GUZTIRA
HAINBAT SALTOKI ETA ZERBITZU	ARABAKO HAINBAT SALTOKI ETA ZERBITZUREN ELKARTEA	ARABA	2	1.301	% 0,15	88	3.341
APYMCA	AMURRIOKO MERKATARI TXIKI ETA ERTAINEN ELKARTEA (APYMCA)	AMURRIO	1	28	% 3,57	44	112
DELA	GUARDIAKO ENPRESAK DINAMIZATZEKO ELKARTEA (DELA)	GUARDIA	0	23	% 0,00	11	28
APAL	LAUDIOKO ABASTO PLAZAKO DENDARIEN ELKARTEA (APAL)	LAUDIO	0	38	% 0,00	3	188
APILL	LAUDIOKO INDUSTRIA TXIKIEN ELKARTEA (APILL)	LAUDIO	1	38	% 2,63	74	188
ACICSA	ARABAKO LAUTADAKO MERKATARIEN ETA OSTALARIEN ELKARTEA (LAUTADA BIZIRIK)	AGURAIN	1	19	% 5,26	26	65
ARETXABALETA-PLAZA	ARETXABALETAKO DENDARIEN ETA ZERBITZU-EMAILEEN ELKARTEA (ARETXABALETA PLAZA)	GASTEIZ	0	936	% 0,00	2	2.634
GORBEA KALEKO DENDARIAK	GORBEA KALEKO DENDARIEN ELKARTEA	GASTEIZ	0	936	% 0,00	23	2.634
GASTEIZKO MERKATARITZA	MERKATARIEN, OSTALARIEN ETA ZERBITZU-EMAILEEN ELKARTEA (GASTEIZKO MERKATARITZA)	GASTEIZ	9	936	% 0,96	201	2.634
GASTEIZ ON ZABALGUNEA	GASTEIZKO ZABALGUNEKO MERKATARIEN ETA ZERBITZU-EMAILEEN ELKARTEA (GASTEIZ ON ZABALGUNEA)	GASTEIZ	1	936	% 0,11	144	2.634
GASTEIZ ON EKIALDEA	GASTEIZKO EKIALDEKO MERKATARIEN ETA ZERBITZU-EMAILEEN ELKARTEA (GASTEIZ ON EKIALDEA)	GASTEIZ	3	936	% 0,32	92	2.634
GASTEIZ ON FEDASOC	ERDI AROKO GUNEKO ELKARTEEN FEDERAZIOA	GASTEIZ	1	936	% 0,11	58	2.634
GASTEIZ ON GORBEA-AVENIDA	GASTEIZ ON-AVENIDA ELKARTEA (GASTEIZ ON GORBEA-AVENIDA)	GASTEIZ	7	936	% 0,75	163	2.634
GASTEIZ ON ZARAMAGA	ZARAMAGAKO MERKATARIEN ETA ZERBITZU-EMAILEEN ELKARTEA (GASTEIZ ON ZARAMAGA)	GASTEIZ	0	936	% 0,00	36	2.634
IPAR-ARRIAGA	LAKUA-ARRIAGAKO MERKATARIEN, ZERBITZU-EMAILEEN ETA OSTALARIEN ELKARTEA (IPAR-ARRIAGA)	GASTEIZ	0	936	% 0,00	20	2.634

ABA									
MARTARITZA	OSTALARITZA			ZERBITZUAK			GUZTIRA		
OR-DEZKAG.	ELKAR-TEKIDEAK	GUZTIRA	OR-DEZKAG.	ELKAR-TEKIDEAK	GUZTIRA	OR-DEZKAG.	ELKAR-TEKIDEAK	GUZTIRA	ORDEZKAG.
% 2,63	107	1.943	% 5,51	34	4.462	% 0,76	231	11.047	% 2,09
% 39,29	18	55	% 32,73	21	112	% 18,75	84	307	% 27,36
% 39,29	14	48	% 29,17	5	37	% 13,51	30	136	% 22,06
% 1,60	0	83	% 0,00	0	176	% 0,00	3	485	% 0,62
% 39,36	32	83	% 38,55	21	176	% 11,93	128	485	% 26,39
% 40,00	21	25	% 84,00	23	50	% 46,00	71	159	% 44,65
% 0,08	1	1.354	% 0,07	2	3.671	% 0,05	5	8.595	% 0,06
% 0,87	11	1.354	% 0,81	9	3.671	% 0,25	43	8.595	% 0,50
% 7,63	41	1.354	% 3,03	73	3.671	% 1,99	324	8.595	% 3,77
% 5,47	46	1.354	% 3,40	39	3.671	% 1,06	230	8.595	% 2,68
% 3,49	103	1.354	% 7,61	44	3.671	% 1,20	242	8.595	% 2,82
% 2,20	68	1.354	% 5,02	30	3.671	% 0,82	157	8.595	% 1,83
% 6,19	163	1.354	% 12,04	82	3.671	% 2,23	415	8.595	% 4,83
% 1,37	23	1.354	% 1,70	14	3.671	% 0,38	73	8.595	% 0,85
% 0,76	14	1.354	% 1,03	9	3.671	% 0,25	43	8.595	% 0,50

9.2. Eskualdeko Elkarten Ordezkarritasuna Bizkaian

Bizkaian, 65 eskualdeko elkarte zeuden guztira, Bizkaiko biztanleriaren % 94,82ko estaldurarekin 2023an; bertan, Bizkaiko txikizkako saltoki guztien % 85,62 kokatzen ziren.

16 eskualdeko elkarten txikizkako merkataritzaren udal-ordezkarritasunaren % 30a gainditzen zuten. Besteak beste, Lezama nabarmentzen zen (% 66,67); baina Durangoko establezimendu elkarten kopuruari erreparatuz gero, ikusten da 145 establezimendu elkartu zituela (txikizkako merkataritzaren % 40,50eko ordezkarritasuna).

BIZKAIA					
ELKARTEA		UDALERRIA	TXIKIZKAKO MERKATARITZA		
ESKUALDEKO ELKARTEAK	IZENA		ELKARTEKIDEAK	GUZTIRA	OR-DEZKAG.
LEZAMA	LEZAMA SARETZEN	LEZAMA	8	12	% 66,67
BAKIO	BAKIO HEDATZEN TURISMO-GARAPENERAKO ELKARTEA	BAKIO	12	25	% 48,00
MUSKIZ	MUSKIZKO MERKATARIEN ELKARTEA	MUSKIZ	24	51	% 47,06
GUEÑES	GUEÑESKO MERKATARIEN ETA OSTALARIEN ELKARTEA	GUEÑES	29	66	% 43,94
MARKINA-XEMEIN	MARKINA-XEMEINGO MERKATARIEN ELKARTEA (HEMEN BE BAI)	MARKINA-XEMEIN	26	60	% 43,33
ARRIGORRIAGA ADECKA	ARRIGORRIAGAKO MERKATARIEN, OSTALARIEN ETA ZERBITZU-EMAILEEN ELKARTEA (ADECKA)	ARRIGORRIAGA	35	84	% 41,67
DURANGO	DURANGALDEKO MERKATARIEN ELKARTEA (DENDAK BAI)	DURANGO	145	358	% 40,50
BALMASEDA	BALMASEDAKO MERKATARIEN ETA OSTALARIEN ELKARTEA (BALMADENDA)	BALMASEDA	34	86	% 39,53
ELORRIO	ELORRIOKO MERKATARIEN ELKARTEA	ELORRIO	23	60	% 38,33

BIZKAIA					
ELKARTEA		UDALERRIA	TXIKIZKAKO MERKATARITZA		
ESKUALDEKO ELKARTEAK	IZENA		ELKARTEKIDEAK	GUZTIRA	OR-DEZKAG.
GORLIZ	GORLIZKO MERKATARIEN, OSTALARIEN ETA ZERBITZU-EMAILEEN ELKARTEA	GORLIZ	17	48	% 35,42
DERIO	DERIOKO MERKATARIEN ETA ZERBITZU-EMAILEEN ELKARTE PROFESIONALA	DERIO	28	81	% 34,57
BERRIZ BME	BERRIZKO MERKATARIEN ELKARTEA (BME)	BERRIZ	13	38	% 34,21
ARRATIA	ARRATIAKO MERKATARIEN ELKARTEA (AME)	IGORRE	21	62	% 33,87
GERNIKA-LUMO	GERNIKA-LUMOKO MERKATARIEN ELKARTEA	GERNIKA-LUMO	89	276	% 32,25
LEKEITIO	LEKEITIOKO MERKATARIEN ELKARTEA (KITTO)	LEKEITIO	33	107	% 30,84
ORTUELLA	ORTUELLAKO MERKATARIEN ETA PROFESIOALEN ELKARTEA	ORTUELLA	19	63	% 30,16

Halaber, Elorrio aipatu behar da, txikizkako merkataritzaren % 38,33ko ordezkagarritasun-mailarekin; ostalaritzan ere ehuneko altuak zituen (% 48,48), bai eta zerbitzuetan ere (% 23,08). Gorlizek ere, esate baterako, % 63,33ko ordezkagarritasuna zuen ostalaritzan, eta % 35,42koa txikizkako merkataritzan. Era berean, Arrigorriagako eta Bakioko elkarteek ordezkagarritasun handia zuten ostalaritzaren sektorean.

Igorreren kasuan, txikizkako merkataritzaren eta ostalaritzaren ordezkagarritasun handiez gain (% 33,87 eta % 34,21, hurrenez hurren), % 35,42ko ordezkagarritasuna aipatu behar da zerbitzuen sektorean.

Hogeita lau elkarteek bigarren bloke bat osatzen zuten, txikizkako merkataritzaren % 10etik % 30era bitarteko ordezkagarritasunekin. Elkartekideen kopuruagatik, Basauriko elkartea nabarmentzen zen (537 txikizkako establezimenduetatik 144 eta % 26,82ko ordezkagarritasuna).

Berriro ere, elkarte batzuek, txikizkako merkataritzaren ordezkagarritasunaz gain, ordezkagarritasun handia zeukaten ostalaritzan eta zerbitzuetan.

Esate baterako, Bermeok % 53,41eko ordezkagarritasuna zuen ostalaritzan, eta % 22,93koa txikizkako merkataritzan. Baina baita Urduliz, Mungia, Ondarroa edo Ugaoren kasuetan ere.

Bilboko eskualdeko elkarte nagusien multzoa Bilbao Dendak hiri-merkataritzaren plataforman integratuta zeuden. Elkarte hauek nabarmentzen ziren: BILBAOCENTRO (txikizkako merkataritzako 244 kide, ostalaritzako 168 eta zerbitzuetako 98); Deustu Bizirik (92 txikizkako saltoki, ostalaritzako 57 eta zerbitzuetako 99); eta, azkenik, Casco Viejo-Zazpi Kaleak elkartea (txikizkako merkataritzako 85 kide, ostalaritzako 44 eta zerbitzuetako 30).

BIZKAIA					
ELKARTEA		UDALERRIA	TXIKIZKAKO MERKATARITZA		
ESKUALDEKO ELKARTEAK	IZENA		ELKARTEKIDEAK	GUZTIRA	OR-DEZKAG.
UGAO	UGAOKO MERKATARIEN ELKARTEA	UGAO	14	49	% 28,57
ONDARROA	ONDARROAKO DENDARIEN ELKARTEA	ONDARROA	31	109	% 28,44
BASAURI	BASAURIKO MERKATARIEN, OSTALARIEN ETA ZERBITZU-EMAILEEN ELKARTEA	BASAURI	144	537	% 26,82
URDULIZ	URDULIZKO MERKATARIEN ELKARTEA (UME)	URDULIZ	14	53	% 26,42
ABANTO	ABANTOKO MERKATARIEN ETA OSTALARIEN ELKARTEA (ACHA)	ABANTO	20	77	% 25,97
MUNGIA	MUNGIAKO MERKATARIEN ETA OSTALARIEN ELKARTEA	MUNGIA	55	215	% 25,58
PLENTZIA	PLENTZIAKO MERKATARIEN, OSTALARIEN ETA ZERBITZU-EMAILEEN ELKARTEA	PLENTZIA	11	43	% 25,58
ERMUA	ERMUKO MERKATARIEN ELKARTEA	ERMUA + MALLABIA	45	176	% 25,57
GALDAKAO	GALDAKAOKO DENDARIEN ELKARTEA	GALDAKAO	79	341	% 23,17
GORDEXOLA	GORDEXOLAKO MERKATARIEN ETA OSTALARIEN ELKARTEA (GORDEXOLA BIZI)	GORDEXOLA	3	13	% 23,08
BERMEO BERTON	BERMEOKO ENPRESA TXIKI ETA ERTAINEN ELKARTEA (BERTON)	BERMEO	47	205	% 22,93
ETXEBARRI	ETXEBARRIKO MERKATARIEN ETA PROFESIONALEN ELKARTEA	ETXEBARRI	19	87	% 21,84
ZORNOTZA	ZORNOTZAKO DENDARIEN ELKARTEA	ZORNOTZA	44	220	% 20,00

BIZKAIA					
ELKARTEA		UDALERRIA	TXIKIZKAKO MERKATARITZA		
ESKUALDEKO ELKARTEAK	IZENA		ELKARTEKIDEAK	GUZTIRA	OR-DEZKAG.
TRAPAGARAN	TRAPAGARANGO MERKATARIEN ETA OSTALARIEN ELKARTEA (BATURIK)	TRAPAGARAN	36	181	% 19,89
SANTURTZI	SANTURTZIKO MERKATARIEN ELKARTEA	SANTURTZI	88	443	% 19,86
SESTAO	SESTAOKO 1978KO DENDARIEN ELKARTE PROFESIONALA	SESTAO	49	269	% 18,22
ASTRABUDUA	ASTRABUDUKO MERKATARIEN ELKARTEA	ERANDIO	47	279	% 16,85
PORTUGALETE	PORTUGALETEKO PROFESIOALEN ETA MERKATARIEN ELKARTEA	PORTUGALETE	88	545	% 16,15
ERANDIO	ERANDIOKO DENDARIEN ELKARTEA (ATERKI)	ERANDIO	44	279	% 15,77
GETXO ENPRESA	GETXOKO ENPRESARIEN ETA MERKATARIEN ELKARTEA	GETXO + BERANGO	128	827	% 15,48
ZAMUDIO	ZAMUDIOKO MERKATARIEN ELKARTEA (BIZI ZAMUDIO)	ZAMUDIO	8	57	% 14,04
LEIOA	LEIOAKO MERKATARIEN ELKARTEA	LEIOA	46	390	% 11,79
ABADIÑO	ABADIÑOKO MERKATARIEN ELKARTEA (AME)	ABADIÑO	8	71	% 11,27
ACE BARAKALDO	BARAKALDOKO MERKATARIEN ETA ENPRESARIEN ELKARTEA (ACE BARAKALDO)	BARAKALDO	108	1065	% 10,14
SOPELA	SOPELAKO MERKATARIEN, OSTALARIEN ETA ZERBITZU-EMAILEEN ELKARTEA	SOPELA	11	110	% 10,00

BIZK							
ELKARTEA		UDALERRIA	HANDIZKAKO MERKATARITZA			TXIKIZKAKO MERKA	
ESKUALDEKO ELKARTEAK	IZENA	UDALERRIA	ELKAR-TEKIDEAK	GUZTIRA	OR-DEZKAG.	ELKAR-TEKIDEAK	GUZTIRA
ABADIÑO	ABADIÑOKO MERKATARIEN ELKARTEA (AME)	ABADIÑO	0	51	% 0,00	8	71
ABANTO	ABANTOKO MERKATARIEN ETA OSTALARIEN ELKARTEA (ACHA)	ABANTO	0	46	% 0,00	20	77
ZORNOTZA	ZORNOTZAKO DENDARIEN ELKARTEA	ZORNOTZA	0	112	% 0,00	44	220
ARRIGORRIAGA ADECKA	ARRIGORRIAGAKO MERKATARIEN, OSTALARIEN ETA ZERBITZU-EMAILEEN ELKARTEA (ADECKA)	ARRIGORRIAGA	0	82	% 0,00	35	84
BAKIO	BAKIO HEDATZEN TURISMO-GARAPENERAKO ELKARTEA	BAKIO	1	10	% 10,00	12	25
BALMASEDA	BALMASEDAKO MERKATARIEN ETA OSTALARIEN ELKARTEA (BALMADENDA)	BALMASEDA	0	33	% 0,00	34	86
ACE BARAKALDO	BARAKALDOKO MERKATARIEN ETA ENPRESARIEN ELKARTEA (ACE BARAKALDO)	BARAKALDO	2	247	% 0,81	108	1065
ABK BARAKALDO	BARAKALDOKO ABK ELKARTEA	BARAKALDO	0	247	% 0,00	29	1065
SANBIZENTE	SANBIZENTEKO MERKATARIEN ELKARTEA (SANBICENTER)	BARAKALDO	0	247	% 0,00	15	1065
BASAURI	BASAURIKO MERKATARIEN, OSTALARIEN ETA ZERBITZU-EMAILEEN ELKARTEA	BASAURI	5	253	% 1,98	144	537
BERMEO BERTON	BERMEOKO ENPRESA TXIKI ETA ERTAINEN ELKARTEA (BERTON)	BERMEO	1	35	% 2,86	47	205

KAIA									
MARTARITZA	OSTALARITZA			ZERBITZUAK			GUZTIRA		
OR-DEZKAG.	ELKAR-TEKIDEAK	GUZTIRA	OR-DEZKAG.	ELKAR-TEKIDEAK	GUZTIRA	OR-DEZKAG.	ELKAR-TEKIDEAK	GUZTIRA	ORDEZKAG.
% 11,27	4	43	% 9,30	3	80	% 3,75	15	245	% 6,12
% 25,97	4	35	% 11,43	22	88	% 25,00	46	246	% 18,70
% 20,00	8	108	% 7,41	18	240	% 7,50	70	680	% 10,29
% 41,67	19	52	% 36,54	19	106	% 17,92	73	324	% 22,53
% 48,00	11	39	% 28,21	7	48	% 14,58	31	122	% 25,41
% 39,53	2	35	% 5,71	28	91	% 30,77	64	245	% 26,12
% 10,14	6	550	% 1,09	53	1.236	% 4,29	169	3.098	% 5,46
% 2,72	35	550	% 6,36	39	1.236	% 3,16	103	3.098	% 3,32
% 1,41	0	550	% 0,00	9	1.236	% 0,73	24	3.098	% 0,77
% 26,82	33	207	% 15,94	69	424	% 16,27	251	1.421	% 17,66
% 22,93	47	88	% 53,41	20	205	% 9,76	115	533	% 21,58

BIZK							
ELKARTEA		UDALERRIA	HANDIZKAKO MERKATARITZA			TXIKIZKAKO MERKA	
ESKUALDEKO ELKARTEAK	IZENA	UDALERRIA	ELKAR-TEKIDEAK	GUZTIRA	OR-DEZKAG.	ELKAR-TEKIDEAK	GUZTIRA
BERRIZ BME	BERRIZKO MERKATARIEN ELKARTEA (BME)	BERRIZ	0	31	% 0,00	13	38
BILBAOCENTRO	BILBAOCENTRO ENPRESA-ELKARTEA	BILBO	3	1.603	% 0,19	244	4387
DEUSTU	DEUSTUKO MERKATARIEN, OSTALARIEN ETA ZERBITZU-EMAILEEN ELKARTEA (DEUSTO BIZIRIK)	BILBO	0	1.603	% 0,00	92	4387
ZAZPIKALEAK	BILBOKO ZAZPI KALEETAKO MERKATARIEN ELKARTEA (ZAZPIKALEAK)	BILBO	0	1.603	% 0,00	85	4387
SANTUTXU	SANTUTXUKO MERKATARIEN ELKARTEA	BILBO	1	1.603	% 0,06	70	4387
ERREKALDE	ERREKALDEKO MERKATARIEN, OSTALARIEN ETA ZERBITZU-EMAILEEN ELKARTEA (REKALDE BIHOTZEAN)	BILBO	1	1.603	% 0,06	39	4387
BILBO ZAHARRA	BILBO ZAHARREKO, SAN FRANTZISKOKO ETA ZABALAKO MERKATARIEN ETA ENPRESARIEN ELKARTEA	BILBO	0	1.603	% 0,00	38	4387
HIRU AUZO	SAN IGNACIO, IBARREKOLANDA ETA ELORRIETAKO MERKATARIEN ELKARTEA	BILBO	1	1.603	% 0,06	33	4387
ERRIBERAKO MERKATUA	ERRIBERAKO MERKATUKO MERKATARIEN ELKARTEA	BILBO	0	1.603	% 0,00	29	4387
2. BARRUTIA	2. BARRUTIKO MERKATARIEN ELKARTEA (AUZOA BERRITZEN)	BILBO	1	1.603	% 0,06	27	4387

KAIA									
ATARITZA	OSTALARITZA			ZERBITZUAK			GUZTIRA		
OR-DEZKAG.	ELKAR-TEKIDEAK	GUZTIRA	OR-DEZKAG.	ELKAR-TEKIDEAK	GUZTIRA	OR-DEZKAG.	ELKAR-TEKIDEAK	GUZTIRA	ORDEZKAG.
% 34,21	7	18	% 38,89	8	48	% 16,67	28	135	% 20,74
% 5,56	168	2.524	% 6,66	98	8.626	% 1,14	513	17.140	% 2,99
% 2,10	57	2.524	% 2,26	99	8.626	% 1,15	248	17.140	% 1,45
% 1,94	44	2.524	% 1,74	30	8.626	% 0,35	159	17.140	% 0,93
% 1,60	17	2.524	% 0,67	48	8.626	% 0,56	136	17.140	% 0,79
% 0,89	24	2.524	% 0,95	27	8.626	% 0,31	91	17.140	% 0,53
% 0,87	47	2.524	% 1,86	34	8.626	% 0,39	119	17.140	% 0,69
% 0,75	22	2.524	% 0,87	55	8.626	% 0,64	111	17.140	% 0,65
% 0,66	1	2.524	% 0,04	1	8.626	% 0,01	31	17.140	% 0,18
% 0,62	22	2.524	% 0,87	24	8.626	% 0,28	74	17.140	% 0,43

BIZK							
ELKARTEA		UDALERRIA	HANDIZKAKO MERKATARITZA			TXIKIZKAKO MERK	
ESKUALDEKO ELKARTEAK	IZENA	UDALERRIA	ELKAR-TEKIDEAK	GUZTIRA	OR-DEZKAG.	ELKAR-TEKIDEAK	GUZTIRA
OTXARKOAGA	OTXARKOAGAKO MERKATARIEN ELKARTEA	BILBO	0	1.603	% 0,00	27	4387
ZORROTZA	ZORROTZAKO MERKATARIEN, OSTALARIEN ETA ZERBITZU-EMAILEEN ELKARTEA (LAGUNTASUNA)	BILBO	0	1.603	% 0,00	21	4387
ABUSU	ABUSUKO MERKATARIEN, OSTALARIEN ETA ZERBITZU-EMAILEEN ELKARTEA (ABUSUKOM)	BILBO	0	1.603	% 0,00	19	4387
TXURDINAGA	TXURDINAGAKO MERKATARIEN ELKARTEA	BILBO	0	1.603	% 0,00	16	4387
IRALA	IRALABARRIKO MERKATARIEN, OSTALARIEN ETA ZERBITZU-EMAILEEN ELKARTEA (IRALA BERRI)	BILBO	0	1.603	% 0,00	15	4387
BASURTU	BASURTUKO MERKATARIEN ELKARTEA (BASURTO BERRI)	BILBO	0	1.603	% 0,00	12	4387
BILBO FOROA	MERKATARIEN, OSTALARIEN ETA ZERBITZU-EMAILEEN ELKARTE PROFESIONALA	BILBO + ELORRIO + ERANDIO + PORTUGALETE + SANTURTZI + LOIU + SONDIKA	6	2.115	% 0,28	83	5766
DERIO	DERIOKO MERKATARIEN ETA ZERBITZU-EMAILEEN ELKARTE PROFESIONALA	DERIO	0	118	% 0,00	28	81
DURANGO	DURANGALDEKO MERKATARIEN ELKARTEA (DENDAK BAI)	DURANGO	1	73	% 1,37	145	358
ELORRIO	ELORRIOKO MERKATARIEN ELKARTEA	ELORRIO	0	10	% 0,00	23	60

KAIA									
ATARITZA	OSTALARITZA			ZERBITZUAK			GUZTIRA		
OR-DEZKAG.	ELKAR-TEKIDEAK	GUZTIRA	OR-DEZKAG.	ELKAR-TEKIDEAK	GUZTIRA	OR-DEZKAG.	ELKAR-TEKIDEAK	GUZTIRA	ORDEZKAG.
% 0,62	21	2.524	% 0,83	13	8.626	% 0,15	61	17.140	% 0,36
% 0,48	6	2.524	% 0,24	22	8.626	% 0,26	49	17.140	% 0,29
% 0,43	20	2.524	% 0,79	16	8.626	% 0,19	55	17.140	% 0,32
% 0,36	13	2.524	% 0,52	26	8.626	% 0,30	55	17.140	% 0,32
% 0,34	12	2.524	% 0,48	14	8.626	% 0,16	41	17.140	% 0,24
% 0,27	19	2.524	% 0,75	12	8.626	% 0,14	43	17.140	% 0,25
% 1,44	37	3.245	% 1,14	78	10.139	% 0,77	204	21.265	% 0,96
% 34,57	0	51	% 0,00	32	159	% 20,13	60	409	% 14,67
% 40,50	24	148	% 16,22	29	442	% 6,56	199	1.021	% 19,49
% 38,33	16	33	% 48,48	15	65	% 23,08	54	168	% 32,14

BIZK							
ELKARTEA		UDALERRIA	HANDIZKAKO MERKATARITZA			TXIKIZKAKO MERK	
ESKUALDEKO ELKARTEAK	IZENA	UDALERRIA	ELKAR-TEKIDEAK	GUZTIRA	OR-DEZKAG.	ELKAR-TEKIDEAK	GUZTIRA
ASTRABUDUA	ASTRABUDUKO MERKATARIEN ELKARTEA	ERANDIO	1	181	% 0,55	47	279
ERANDIO	ERANDIOKO DENDARIEN ELKARTEA (ATERKI)	ERANDIO	0	181	% 0,00	44	279
ERMUA	ERMUKO MERKATARIEN ELKARTEA	ERMUA + MALLABIA	0	57	% 0,00	45	176
ETXEBARRI	ETXEBARRIKO MERKATARIEN ETA PROFESIONALEN ELKARTEA	ETXEBARRI	0	83	% 0,00	19	87
GALDAKAO	GALDAKAOKO DENDARIEN ELKARTEA	GALDAKAO	0	173	% 0,00	79	341
GERNIKA-LUMO	GERNIKA-LUMOKO MERKATARIEN ELKARTEA	GERNIKA-LUMO	1	45	% 2,22	89	276
ALGORTA	ALGORTAKO DENDAK ELKARTEA	GETXO	0	386	% 0,00	55	785
ROMO	ROMOKO ETA PINUETAKO MERKATARIEN, OSTALARIEN ETA ZERBITZU-EMAILEEN ELKARTEA (ROMO BIZIRIK)	GETXO	0	386	% 0,00	28	785
GETXO ENPRESA	GETXOKO ENPRESARIEN ETA MERKATARIEN ELKARTEA	GETXO + BERANGO	6	429	% 1,40	128	827
GORDEXOLA	GORDEXOLAKO MERKATARIEN ETA OSTALARIEN ELKARTEA (GORDEXOLA BIZI)	GORDEXOLA	1	15	% 6,67	3	13
GORLIZ	GORLIZKO MERKATARIEN, OSTALARIEN ETA ZERBITZU-EMAILEEN ELKARTEA	GORLIZ	0	27	% 0,00	17	48

KAIA									
ATARITZA	OSTALARITZA			ZERBITZUAK			GUZTIRA		
OR-DEZKAG.	ELKAR-TEKIDEAK	GUZTIRA	OR-DEZKAG.	ELKAR-TEKIDEAK	GUZTIRA	OR-DEZKAG.	ELKAR-TEKIDEAK	GUZTIRA	ORDEZKAG.
% 16,85	18	137	% 13,14	32	335	% 9,55	98	932	% 10,52
% 15,77	12	137	% 8,76	18	335	% 5,37	74	932	% 7,94
% 25,57	3	97	% 3,09	19	155	% 12,26	67	485	% 13,81
% 21,84	6	46	% 13,04	18	106	% 16,98	43	322	% 13,35
% 23,17	22	150	% 14,67	24	362	% 6,63	125	1.026	% 12,18
% 32,25	10	97	% 10,31	23	255	% 9,02	123	673	% 18,28
% 7,01	0	361	% 0,00	21	1.696	% 1,24	76	3.228	% 2,35
% 3,57	16	361	% 4,43	31	1.696	% 1,83	75	3.228	% 2,32
% 15,48	36	389	% 9,25	92	1.779	% 5,17	262	3.424	% 7,65
% 23,08	0	8	% 0,00	2	19	% 10,53	6	55	% 10,91
% 35,42	19	30	% 63,33	4	86	% 4,65	40	191	% 20,94

BIZK							
ELKARTEA		UDALERRIA	HANDIZKAKO MERKATARITZA			TXIKIZKAKO MERK	
ESKUALDEKO ELKARTEAK	IZENA	UDALERRIA	ELKAR-TEKIDEAK	GUZTIRA	OR-DEZKAG.	ELKAR-TEKIDEAK	GUZTIRA
GUEÑES	GUEÑESKO MERKATARIEN ETA OSTALARIEN ELKARTEA	GUEÑES	0	30	% 0,00	29	66
ARRATIA	ARRATIAKO MERKATARIEN ELKARTEA (AME)	IGORRE	1	8	% 12,50	21	62
LEIOA	LEIOAKO MERKATARIEN ELKARTEA	LEIOA	0	201	% 0,00	46	390
LEKEITIO	LEKEITIOKO MERKATARIEN ELKARTEA (KITTO)	LEKEITIO	0	12	% 0,00	33	107
LEMOA	LEMOAKO MERKATARIEN, OSTALARIEN ETA ZERBITZU-EMAILEEN ELKARTEA (LEMOAKOM)	LEMOA	1	25	% 4,00	2	38
LEZAMA	LEZAMA SARETZEN	LEZAMA	0	20	% 0,00	8	12
MARKINA-XEMEIN	MARKINA-XEMEINGO MERKATARIEN ELKARTEA (HEMEN BE BAI)	MARKINA-XEMEIN	0	10	% 0,00	26	60
MUNGIA	MUNGIAKO MERKATARIEN ETA OSTALARIEN ELKARTEA	MUNGIA	0	113	% 0,00	55	215
MUSKIZ	MUSKIZKO MERKATARIEN ELKARTEA	MUSKIZ	0	22	% 0,00	24	51
ONDARROA	ONDARROAKO DENDARIEN ELKARTEA	ONDARROA	1	36	% 2,78	31	109
ORTUELLA	ORTUELLAKO MERKATARIEN ETA PROFESIONALEN ELKARTEA	ORTUELLA	0	32	% 0,00	19	63

KAIA									
MARTARITZA	OSTALARITZA			ZERBITZUAK			GUZTIRA		
OR-DEZKAG.	ELKAR-TEKIDEAK	GUZTIRA	OR-DEZKAG.	ELKAR-TEKIDEAK	GUZTIRA	OR-DEZKAG.	ELKAR-TEKIDEAK	GUZTIRA	ORDEZKAG.
% 43,94	13	38	% 34,21	16	87	% 18,39	58	221	% 26,24
% 33,87	5	21	% 23,81	17	48	% 35,42	44	139	% 31,65
% 11,79	8	161	% 4,97	24	461	% 5,21	78	1.213	% 6,43
% 30,84	0	64	% 0,00	3	74	% 4,05	36	257	% 14,01
% 5,26	3	17	% 17,65	4	29	% 13,79	10	109	% 9,17
% 66,67	6	18	% 33,33	2	27	% 7,41	16	77	% 20,78
% 43,33	10	30	% 33,33	10	57	% 17,54	46	157	% 29,30
% 25,58	32	95	% 33,68	21	317	% 6,62	108	740	% 14,59
% 47,06	9	56	% 16,07	11	76	% 14,47	44	205	% 21,46
% 28,44	14	48	% 29,17	14	85	% 16,47	60	278	% 21,58
% 30,16	3	38	% 7,89	21	87	% 24,14	43	220	% 19,55

BIZK							
ELKARTEA		UDALERRIA	HANDIZKAKO MERKATARITZA			TXIKIZKAKO MERK	
ESKUALDEKO ELKARTEAK	IZENA	UDALERRIA	ELKAR-TEKIDEAK	GUZTIRA	OR-DEZKAG.	ELKAR-TEKIDEAK	GUZTIRA
PLENTZIA	PLENTZIAKO MERKATARIEN, OSTALARIEN ETA ZERBITZU-EMAILEEN ELKARTEA	PLENTZIA	2	20	% 10,00	11	43
PORTUGALETE	PORTUGALETEKO PROFESIONALEN ETA MERKATARIEN ELKARTEA	PORTUGALETE	1	88	% 1,14	88	545
SANTURTZI	SANTURTZIKO MERKATARIEN ELKARTEA	SANTURTZI	0	82	% 0,00	88	443
SESTAO	SESTAOKO 1978KO DENDARIEN ELKARTE PROFESIONALA	SESTAO	0	46	% 0,00	49	269
SOPELA	SOPELAKO MERKATARIEN, OSTALARIEN ETA ZERBITZU-EMAILEEN ELKARTEA	SOPELA	0	74	% 0,00	11	110
UGAO	UGAOKO MERKATARIEN ELKARTEA	UGAO	0	17	% 0,00	14	49
URDULIZ	URDULIZKO MERKATARIEN ELKARTEA (UME)	URDULIZ	0	22	% 0,00	14	53
TRAPAGARAN	TRAPAGARANGO MERKATARIEN ETA OSTALARIEN ELKARTEA (BATURIK)	TRAPAGARAN	0	99	% 0,00	36	181
ARANGUREN	ARANGURENGO MERKATARIEN ETA OSTALARIEN ELKARTEA (ARANGUREN BERRIA)	ZALLA	1	32	% 3,13	6	119
ZALLA	ZALLAKO MERKATARIEN ETA OSTALARIEN ELKARTEA	ZALLA	1	32	% 3,13	1	119
ZAMUDIO	ZAMUDIOKO MERKATARIEN ELKARTEA (BIZI ZAMUDIO)	ZAMUDIO	0	165	% 0,00	8	57

KAIA									
ATARITZA	OSTALARITZA			ZERBITZUAK			GUZTIRA		
OR-DEZKAG.	ELKAR-TEKIDEAK	GUZTIRA	OR-DEZKAG.	ELKAR-TEKIDEAK	GUZTIRA	OR-DEZKAG.	ELKAR-TEKIDEAK	GUZTIRA	ORDEZKAG.
% 25,58	9	39	% 23,08	10	62	% 16,13	32	164	% 19,51
% 16,15	10	285	% 3,51	48	523	% 9,18	147	1.441	% 10,20
% 19,86	0	217	% 0,00	39	454	% 8,59	127	1.196	% 10,62
% 18,22	7	138	% 5,07	15	209	% 7,18	71	662	% 10,73
% 10,00	6	69	% 8,70	12	213	% 5,63	29	466	% 6,22
% 28,57	6	23	% 26,09	13	47	% 27,66	33	136	% 24,26
% 26,42	9	20	% 45,00	22	62	% 35,48	45	157	% 28,66
% 19,89	10	85	% 11,76	34	168	% 20,24	80	533	% 15,01
% 5,04	4	42	% 9,52	11	107	% 10,28	22	300	% 7,33
% 0,84	30	42	% 71,43	0	107	% 0,00	32	300	% 10,67
% 14,04	0	34	% 0,00	7	120	% 5,83	15	376	% 3,99



9.3. Eskualdeko Elkarten Ordezgarritasuna Gipuzkoan

Gipuzkoan 49 eskualde-elkarte zeuden erroldatuta, 40 udalerrri desberdinetan (Gipuzkoako biztanleen % 94,46 barnean hartzen dituzte, bai eta Gipuzkoan kokatutako establezimendu guztien % 96,86 ere).

Gipuzkoako hogeita lau elkarteek % 30etik gorako ordezgarritasuna zuten txikizkako merkataritzan. Nabarmenezkoak ziren Orio, Soraluze, Aretxabaleta eta Zestoako elkarteak, txikizkako merkataritzako % 50etik gorako ordezgarritasun-ehunekoekin. Erroldan deklaraturako elkartekideen kopuruari erreparatuz gero, kasu hauek aipatu behar dira: Irun, Tolosa, Eibarko biak eta Errenteria.

Gipuzkoako elkarteei dagokionez, azpimarratzekoa da asoziazionismoak ostalaritzako eta zerbitzuetako azpisektoreetan zuen garrantzia, baita txikizkako merkataritzan ere.

Soraluzen, esate baterako, ordezgarritasunaren % 53,13ari gehitu behar zaizkio ostalaritzako % 58,33ko ordezgarritasuna eta zerbitzuetako % 42,11koa; elkarteak udalerrian zeuden 73 establezimenduetako 32 hartzen zituen (% 43,84), baina ez zuen ordezgarritasunik handizkako merkataritzan.

Ordiziako elkarteak ostalaritzan zuen % 45,45eko ordezgarritasunak, Aretxabaletako % 38,24koak eta Bergarako % 37,33ak erakusten dute sektore horrek oso presentzia garrantzitsua zuela Gipuzkoako herri jendetsuenetan.

% 30etik gorako ordezgarritasuna zuten elkarteekin batera, bigarren bloke batean txikizkako merkataritzan % 10etik % 30era bitarteko ordezgarritasuna zuten 16 elkarte ditugu. Egia esan, kontuan hartu behar da ezen, gainerako hiriburuetan bezala, Donostiako auzoetako elkarten kopuruek ez dutela benetako ordezgarritasunik islatzen, ez delako kalkulatu auzo bakoitzeko saltokien arabera, baizik eta Donostiako establezimenduen guztizkoaren arabera (eta gauza bera Errenteriako merkatuaren elkarteak zuen ordezgarritasunari dagokionez).

Beraz, esan genezake % 30etik % 50era bitarteko ordezgarritasuna zuten 24 elkarten blokearekin batera % 10etik gorako ordezgarritasun eraginkorra zuten 25 elkarteren bigarren bloke bat izango genukeela.

GIPUZKOA					
ELKARTEA		UDALERRIA	TXIKIZKAKO MERKATARITZA		
ESKUALDEKO ELKARTEAK	IZENA		ELKARTEKIDEAK	GUZTIRA	OR-DEZKAG.
ORIO	ARKUPE ELKARTEA	ORIO	27	49	% 55,10
SORALUZE	SORALUZECO BIZIKALE ELKARTEA	SORALUZE	17	32	% 53,13
ARETXABALETA	ARETXARTE ELKARTEA	ARETXABALETA	24	48	% 50,00
ZESTOA	ZESTOAN ELKARTE PROFESIONALA	ZESTOA	13	26	% 50,00
AZPEITIA	"BERTAN", AZPEITIKO MERKATARI ELKARTEA	AZPEITIA	99	202	% 49,01
TOLOSA	TOLOSA&CO	TOLOSA	137	283	% 48,41
AZKOITIA	HERRIXEN AZKOITIKO DENDAIXEK ELKARTEA	AZKOITIA	54	114	% 47,37
MERKATARITZA GUNE IREKIA (EIBAR)	EIBAR MERKATARITZA GUNE IREKIA	EIBAR	131	304	% 43,09
IBARRA	IBARRAKO MERKATARIEN ELKARTEA	IBARRA	13	31	% 41,94
ESKORIATZA	"AXTROKI", ESKORIATZAKO MERKATARIEN ELKARTEA	ESKORIATZA	9	22	40,91%
ZUMAIA	ZUMAIKO MERKATARIEN ELKARTEA	ZUMAIA	40	98	% 40,82
GETARIA	GETARIAKO MERKATARIEN ELKARTEA (BABEXA)	GETARIA	12	30	% 40,00
ORDIZIA	ORDIZIAKO MERKATARIEN, OSTALARIEN ETA ZERBITZU-EMAILEEN ELKARTEA (ORDIZIAN)	ORDIZIA	49	125	% 39,20
VILLABONA	VILLABONAKO MERKATARIEN ELKARTEA (ORIA)	VILLABONA	26	67	% 38,81
MUTRIKU	MUTRIKUKO MERKATARIEN ELKARTEA (BERTAN)	MUTRIKU	19	50	% 38,00
OÑATI	TXANTXIKU DENDERIXEN ALKARTIA (TXANDA)	OÑATI	39	104	% 37,50
EIBAR	EIBARKO DENDARIEN ELKARTEA	EIBAR	111	304	% 36,51

GIPUZKOA					
ELKARTEA		UDALERRIA	TXIKIZKAKO MERKATARITZA		
ESKUALDEKO ELKARTEAK	IZENA		ELKARTEKIDEAK	GUZTIRA	OR-DEZKAG.
ZUMARRAGA - URRETXU	BI-TARTEAN	ZUMARRAGA-URRETXU	68	189	% 35,98
PASAIA	PASAIKO MERKATARIEN, OSTALARIEN ETA ZERBITZU-EMAILEEN ELKARTEA (LAURAK BAT)	PASAIA	42	126	% 33,33
IRUN	IRUNGO MERKATARIEN, OSTALARIEN ETA ZERBITZU-EMAILEEN ELKARTEA (MUGAN)	IRUN	233	728	% 32,01
LEGAZPI	ILINTI	LEGAZPI	27	86	% 31,40
BERGARA	"BEDELKAR", BERGARAKO MERKATARIEN ELKARTEA	BERGARA	47	154	% 30,52
DEBA	DEBALAI ELKARTEA	DEBA	18	59	% 30,51
ERRETERIA	"ERRENKOALDE", ERRETERIAKO MERKATARITZA, OSTALARITZA ETA ZERBITU ENPRESEN ELKARTEA	ERRETERIA	102	335	% 30,45



ELKARTEA		UDALERRIA	HANDIZKAKO MERKATARITZA			TXIKIZKAKO MERKATARITZA	
ESKUALDEKO ELKARTEAK	IZENA	UDALERRIA	ELKAR-TEKIDEAK	GUZTIRA	OR-DEZKAG.	ELKAR-TEKIDEAK	GUZTIRA
ANDOAIN	"SALKIN", ANDOAINGO MERKETARI ETA OSTALARIEN ELKARTEA	ANDOAIN	1	68	% 1,47	38	129
ARETXABALETA	ARETXARTE ELKARTEA	ARETXABALETA	0	6	% 0,00	24	48
ARRASATE - MONDRAGON	"IBAI-ARTE" ARRASATE MERKATAL ETA ZERBITZUEN ELKARTEA	ARRASATE - MONDRAGON	0	39	% 0,00	63	232
ASTIGARRAGA	"ASTIKO", ASTIGARRAGAK O MERKETARI, OSTALARI ETA ZERBITZUEN ELKARTEA	ASTIGARRAGA	1	127	% 0,79	9	53
AZKOITIA	HERRIXEN AZKOITIKO DENDAIXEK ELKARTEA	AZKOITIA	2	22	% 9,09	54	114
AZPEITIA	"BERTAN", AZPEITIKO MERKETARI ELKARTEA	AZPEITIA	3	49	% 6,12	99	202
BEASAIN	"BAREAK", BEASAINGO MERKATARIEN ELKARTEA	BEASAIN	0	26	% 0,00	41	192
BERGARA	"BEDELKAR", BERGARAKO MERKATARIEN ELKARTEA	BERGARA	1	57	% 1,75	47	154
DEBA	DEBALAI ELKARTEA	DEBA	0	30	% 0,00	18	59
DONOSTIA	"BAGERA", DONOSTIAKO MERKATARITZA, OSTALARITZA ETA ZERBITZU-ENPRESEN ELKARTEA	DONOSTIA	4	928	% 0,43	228	2.551
ALDE ZAHARRA (DONOSTIA)	"ZAHARREAN", ALDE ZAHARREKO MERKATARIEN ELKARTEA	DONOSTIA	4	928	% 0,43	66	2.551
ZENTROA (DONOSTIA)	"ZENTROAN", DONOSTIAKO ERDIGUNEKO MERKATARIEN ELKARTEA	DONOSTIA	9	928	% 0,97	177	2.551

ZKOA									
MERKATARITZA	OSTALARITZA			ZERBITZUAK			GUZTIRA		
OR-DEZKAG.	ELKAR-TEKIDEAK	GUZTIRA	OR-DEZKAG.	ELKAR-TEKIDEAK	GUZTIRA	OR-DEZKAG.	ELKAR-TEKIDEAK	GUZTIRA	ORDEZKAG.
% 29,46	19	65	29,23%	11	163	% 6,75	69	425	% 16,24
% 50,00	13	34	38,24%	8	53	% 15,09	45	141	% 31,91
% 27,16	11	118	9,32%	22	243	% 9,05	96	632	% 15,19
% 16,98	11	52	21,15%	23	109	% 21,10	44	341	% 12,90
% 47,37	10	41	24,39%	30	120	% 25,00	96	297	% 32,32
% 49,01	3	37	8,11%	26	218	% 11,93	131	506	% 25,89
% 21,35	9	67	13,43%	18	197	% 9,14	68	482	% 14,11
30,52%	28	75	37,33%	11	174	% 6,32	87	460	% 18,91
% 30,51	9	48	18,75%	9	71	% 12,68	36	208	% 17,31
% 8,94	17	1.460	1,16%	78	5.031	% 1,55	327	9.970	% 3,28
% 2,59	8	1.460	0,55%	13	5.031	% 0,26	91	9.970	% 0,91
% 6,94	5	1.460	0,34%	36	5.031	% 0,72	227	9.970	% 2,28

GIPUZKOAN							
ELKARTEA		UDALERRIA	HANDIZKAKO MERKATARITZA			TXIKIZKAKO MERKATARITZA	
ESKUALDEKO ELKARTEAK	IZENA	UDALERRIA	ELKAR-TEKIDEAK	GUZTIRA	OR-DEZKAG.	ELKAR-TEKIDEAK	GUZTIRA
GROS (DONOSTIA)	"DGROS", GROSEKO MERKATARI ETA ZERBITZUEN ELKARTEA	DONOSTIA	5	928	% 0,54	101	2.551
ANTIGUO (DONOSTIA)	"ANTIGUON", ANTIGUOKO MERKATARI ETA ZERBITZU-EMAILEEN ELKARTEA	DONOSTIA	3	928	% 0,32	69	2.551
EGIA (DONOSTIA)	"HEGIAN", EGIA MERKATARI ETA ZERBITZUEN ELKARTEA	DONOSTIA	1	928	% 0,11	24	2.551
AMARA (DONOSTIA)	"AMARAKO DENDAK", AMARAKO MERKATARIEN ELKARTEA	DONOSTIA	8	928	% 0,86	71	2.551
BRETXA (DONOSTIA)	"BRETXAKOAK". BRETXA-MERKATUKO MERKATARIEN ELKARTEA	DONOSTIA	0	928	% 0,00	24	2.551
MERKATARITZA GUNE IREKIA (EIBAR)	EIBAR MERKATARITZA GUNE IREKIA	EIBAR	7	89	% 7,87	131	304
EIBAR	EIBARKO DENDARIEN ELKARTEA	EIBAR	5	89	% 5,62	111	304
ELGOIBAR	"TXANKAKUA", ELGOIBARKO MERKATARI ELKARTEA	ELGOIBAR	0	52	% 0,00	35	117
ERRENERIA	"ERRENKOALDE", ERRENERIAKO MERKATARITZA, OSTALARITZA ETA ZERBITU ENPRESEN ELKARTEA	ERRENERIA	0	93	% 0,00	102	335
MERCATU (ERRENERIA)	ERRENERIKO MERKATUKO MERKATARIEN ELKARTEA "EMKT"	ERRENERIA	0	93	0,00%	11	335
ESKORIATZA	ESKORIATZAKO MERKATARIEN ELKARTEA (AXTROKI)	ESKORIATZA	1	11	% 9,09	9	22

ZKOA									
MERKATARITZA	OSTALARITZA			ZERBITZUAK			GUZTIRA		
OR-DEZKAG.	ELKAR-TEKIDEAK	GUZTIRA	OR-DEZKAG.	ELKAR-TEKIDEAK	GUZTIRA	OR-DEZKAG.	ELKAR-TEKIDEAK	GUZTIRA	ORDEZKAG.
% 3,96	5	1.460	0,34%	32	5.031	% 0,64	143	9.970	% 1,43
% 2,70	1	1.460	0,07%	19	5.031	% 0,38	92	9.970	% 0,92
% 0,94	1	1.460	0,07%	9	5.031	% 0,18	35	9.970	% 0,35
% 2,78	0	1.460	0,00%	28	5.031	% 0,56	107	9.970	% 1,07
% 0,94	0	1.460	0,00%	0	5.031	% 0,00	24	9.970	% 0,24
% 43,09	49	147	33,33%	35	418	% 8,37	222	958	% 23,17
% 36,51	1	147	0,68%	23	418	% 5,50	140	958	% 14,61
% 29,91	1	52	1,92%	10	120	% 8,33	46	341	% 13,49
% 30,45	43	156	27,56%	36	420	% 8,57	181	1.004	% 18,03
3,28%	0	156	0,00%	0	420	% 0,00	11	1.004	% 1,10
% 40,91	5	20	% 25,00	10	31	% 32,26	25	84	% 29,76

ELKARTEA		UDALERRIA	HANDIZKAKO MERKATARITZA			TXIKIZKAKO MERKATARITZA	
ESKUALDEKO ELKARTEAK	IZENA	UDALERRIA	ELKAR-TEKIDEAK	GUZTIRA	OR-DEZKAG.	ELKAR-TEKIDEAK	GUZTIRA
GETARIA	GETARIAKO MERKATARIEN ELKARTEA (BABEXA)	GETARIA	0	14	% 0,00	12	30
HERNANI	HERNANIKO MERKATARIEN ETA OSTALARIEN ELKARTEA (BERRIAK)	HERNANI	7	117	% 5,98	50	196
HONDARRIBIA	HONDARRIBIKO MERKATARIEN ELKARTEA (AMUITZ)	HONDARRIBIA	0	71	% 0,00	42	147
IBARRA	IBARRAKO MERKATARIEN ELKARTEA	IBARRA	0	15	% 0,00	13	31
IRUN	IRUNGO MERKATARITZA DINAMIZATZEKO HIRI-ESTABLEZIMENDUEN ELKARTEA (BIDASHOP)	IRUN	3	268	% 1,12	103	728
IRUN	IRUNGO MERKATARIEN, OSTALARIEN ETA ZERBITZU-EMAILEEN ELKARTEA (MUGAN)	IRUN	3	268	% 1,12	233	728
IRUN	IRUNGO MERKATARIEN, OSTALARIEN ETA ZERBITZU-EMAILEEN ELKARTEA	IRUN	2	268	% 0,75	141	728
LASARTE-ORIA	LASARTE-ORIAKO MERKATARIEN, OSTALARIEN ETA ZERBITZU-EMAILEEN ELKARTEA (ATERPEA)	LASARTE-ORIA	1	75	% 1,33	32	144
LAZKAO	LAZKAKO MERKATARIEN ELKARTEA	LAZKAO	0	15	% 0,00	11	52
LEGAZPI	ILINTI	LEGAZPI	0	21	% 0,00	27	86
LEZO	LEZOKO MERKATARIEN, OSTALARIEN ETA ZERBITZU-EMAILEEN ELKARTEA (LEZOKOAK)	LEZO	1	49	% 2,04	10	36
MUTRIKU	MUTRIKUKO MERKATARIEN ELKARTEA (BERTAN)	MUTRIKU	1	13	% 7,69	19	50
OIARTZUN	OIARTZUNGO MERKATARIEN, OSTALARIEN ETA ZERBITZU-EMAILEEN ELKARTEA (ITTURRI)	OIARTZUN	0	114	% 0,00	20	137

ZKOA									
MERKATARITZA	OSTALARITZA			ZERBITZUAK			GUZTIRA		
OR-DEZKAG.	ELKAR-TEKIDEAK	GUZTIRA	OR-DEZKAG.	ELKAR-TEKIDEAK	GUZTIRA	OR-DEZKAG.	ELKAR-TEKIDEAK	GUZTIRA	ORDEZKAG.
% 40,00	0	47	% 0,00	7	23	% 30,43	19	114	% 16,67
% 25,51	35	113	% 30,97	13	238	% 5,46	105	664	% 15,81
% 28,57	1	134	% 0,75	5	245	% 2,04	48	597	% 8,04
% 41,94	3	14	% 21,43	7	40	% 17,50	23	100	% 23,00
% 14,15	73	318	% 22,96	34	1.016	% 3,35	213	2.330	% 9,14
% 32,01	69	318	% 21,70	156	1.016	% 15,35	461	2.330	% 19,79
% 19,37	13	318	% 4,09	79	1.016	% 7,78	235	2.330	% 10,09
% 22,22	13	92	% 14,13	32	209	% 15,31	78	520	% 15,00
% 21,15	0	25	% 0,00	4	44	% 9,09	15	136	% 11,03
% 31,40	2	33	% 6,06	15	73	% 20,55	44	213	% 20,66
% 27,78	15	42	% 35,71	11	52	% 21,15	37	179	% 20,67
% 38,00	8	37	% 21,62	8	52	% 15,38	36	152	% 23,68
% 14,60	0	73	% 0,00	8	169	% 4,73	28	493	% 5,68

ELKARTEA		UDALERRIA	HANDIZKAKO MERKATARITZA			TXIKIZKAKO MERK	
ESKUALDEKO ELKARTEAK	IZENA	UDALERRIA	ELKAR-TEKIDEAK	GUZTIRA	OR-DEZKAG.	ELKAR-TEKIDEAK	GUZTIRA
OÑATI	TXANTXIKU DENDERIXEN ALKARTIA (TXANDA)	OÑATI	1	25	% 4,00	39	104
ORDIZIA	ORDIZIAKO MERKATARIEN, OSTALARIEN ETA ZERBITZU-EMAILEEN ELKARTEA (ORDIZIAN)	ORDIZIA	0	19	% 0,00	49	125
ORIO	ARKUPE ELKARTEA	ORIO	0	17	% 0,00	27	49
PASAIA	PASAIKO MERKATARIEN, OSTALARIEN ETA ZERBITZU-EMAILEEN ELKARTEA (LAURAK BAT)	PASAIA	1	71	% 1,41	42	126
SORALUZE	SORALUZeko BIZIKALE ELKARTEA	SORALUZE	0	10	% 0,00	17	32
TOLOSA	TOLOSA&CO	TOLOSA	2	57	% 3,51	137	283
URNIETA	URNIETAKO MERKATARIEN ELKARTEA (ON BIZI)	URNIETA	0	52	% 0,00	12	41
USURBIL	USURBILGO MERKATARIEN ETA OSTALARIEN ELKARTEA (HURBILAGO)	USURBIL	0	48	% 0,00	9	77
VILLABONA	VILLABONAKO MERKATARIEN ELKARTEA (ORIA)	VILLABONA	0	12	% 0,00	26	67
ZARAUTZ	ZARAUZKO DENDARIEN ELKARTEA (MURKIL)	ZARAUTZ	0	84	% 0,00	67	294
ZESTOA	ZESTOAN ELKARTE PROFESIONALA	ZESTOA	0	24	% 0,00	13	26
ZUMAIA	ZUMAIKO MERKATARIEN ELKARTEA	ZUMAIA	1	20	% 5,00	40	98
ZUMARRAGA - URRETXU	BI-TARTEAN	ZUMARRAGA-URRETXU	3	52	% 5,77	68	189

ZKOA									
Merkataritza	Ostalaritza			Zerbitzuak			Guztira		
OrdezKag.	Elkar-tekideak	Guztira	OrdezKag.	Elkar-tekideak	Guztira	OrdezKag.	Elkar-tekideak	Guztira	OrdezKag.
% 37,50	1	58	% 1,72	6	114	% 5,26	47	301	% 15,61
% 39,20	25	55	% 45,45	27	117	% 23,08	101	316	% 31,96
% 55,10	13	49	% 26,53	9	78	% 11,54	49	193	% 25,39
% 33,33	13	89	% 14,61	23	181	% 12,71	79	467	% 16,92
% 53,13	7	12	% 58,33	8	19	% 42,11	32	73	% 43,84
% 48,41	16	101	% 15,84	37	303	% 12,21	192	744	% 25,81
% 29,27	7	34	% 20,59	15	80	% 18,75	34	207	% 16,43
% 11,69	6	44	% 13,64	6	79	% 7,59	21	248	% 8,47
% 38,81	2	24	% 8,33	6	59	% 10,17	34	162	% 20,99
% 22,79	1	188	% 0,53	6	371	% 1,62	74	937	% 7,90
% 50,00	0	24	% 0,00	3	32	% 9,38	16	106	% 15,09
% 40,82	17	72	% 23,61	22	108	% 20,37	80	298	% 26,85
% 35,98	2	86	% 2,33	19	186	% 10,22	92	513	% 17,93



10. Gremio-Elkarteen Ordezkarritasuna

Arabian, 20 gremio-elkarte zeuden erroldatuta 2023an. Horietako 9 txikizkako merkataritzakoak ziren, 2 ostalaritza-sektorekoak, 7 zerbitzuetakoak eta 2 beste sektore batzuetakoak.

Arabako Estankoetako Elkarte Probintziala nabarmentzen zen: % 91,78ko ordezkarritasunarekin, ia establezimendu elkartu guztiak biltzen zituen. Horiekin batera, aipatu behar dira ASELCAR-Arabako Harategi Hautatuen Elkartearen % 31,25eko ordezkarritasuna edo ADEADA-Arabako Automozio Enpresarien Elkartearen % 29,28koa.

9 gremio-elkarte zeuden erroldatuta Bizkaian (1 handizkako merkataritzakoa, 7 txikizkako merkataritzakoak eta 1 zerbitzu-sektorekoa).

Handizkako merkataritzari dagokion fruten eta barazkien handizkarien elkarteak 101 establezimendutatik 27 ordezkatzen zituen (% 26,73ko ordezkarritasuna).

Nabarmentzekoak ziren, halaber, OKELBIZ-Bizkaiko Harakinen Elkarteak (% 24,82ko ordezkarritasuna) eta Euskadiko Liburu Ganbara (% 22,99koa).

20 gremio-elkarte zeuden Gipuzkoan (1 handizkako merkataritzakoa, 17 txikizkako merkataritzakoak eta 2 zerbitzu-sektorekoak).

Arrain Handizkarien Elkarteak % 33,53ko ordezkarritasuna zuen. Nolanahi ere, Gipuzkoako Farmazia Bulegoen Elkarteak nabarmentzen zen (% 83,73 ordezkarritasuna), lurraldean zeuden 295 farmazietatik 247 biltzen zituen.

Horiekin batera, Gipuzkoako Etxetresna Elektrikoen Elkarteak (% 41,11), Gipuzkoako Optika Enpresarien Elkarteak (% 38,10) eta Liburu Saltzaileen Elkarteak (% 29,90) Gipuzkoan oso ordezkarritasun handia duten gremio-elkarteak dira.

Hona hemen Euskadin erroldatutako gremio-elkarteen ordezkarritasunari buruzko datuak.

ARABA						
GREMIO-ELKARTEAK		AZPISEKTOREA	JARDUKETA-EREMUA	ELKARTEKIDEAK	ESTAB. GUZT. JARDUKETA-EREMUA	ORDEZKAG.
ELKARTEA	IZENA					
ARABAKO ESTANKOETAKO SALTZAILEAK	ARABAKO ESTANKOETAKO SALTZAILEEN ELKARTE PROBINTZIALA	Txikizkariak	Araba	67	73	% 91,78
AELCAR	ARABAKO HARATEGI HAUTATUEN ELKARTEA (AELCAR)	Txikizkariak	Araba	50	160	% 31,25
EUSKADIKO FARMAZIAK	EUSKADIKO FARMAZIEN ELKARTEA (AFARE)	Txikizkariak	Euskadi	26	121	% 21,49
ALAMU	ETXEKO ALTZARIEN ETA EKIPAMENDUAREN SEKTOREKO ARABAKO DENDEN ELKARTEA (ALAMU)	Txikizkariak	Araba	31	178	% 17,42
LORE-SALTZAILEAK	ARABAKO LORE-SALTZAILEEN ELKARTEA (AFA)	Txikizkariak	Araba	9	87	% 10,34
ÁLAVA TRADICIÓN	ALAVA TRADICIÓN	Txikizkariak	Araba	15	160	% 9,38
PASTELGILEAK	ARABAKO ARTISAU-PASTELGILE ETA -GOZOGILEEN ELKARTEA	Txikizkariak	Araba	16	218	% 7,34
ARABAKO TXIKIZKARIAK	ARABAKO TXIKIZKARIEN ELKARTEA	Txikizkariak	Araba	12	327	% 3,67
FRUTEN TXIKIZKARIAK	FRUTEN ETA BARAZKIEN TXIKIZKAKO EROSLEEN ELKARTEA	Txikizkariak	Euskadi	3	97	% 3,09
AENKOMER OSTALARITZA	ARABAKO OSTALARIEN ELKARTEA (AENKOMER)	Ostalaritza	Araba	109	1.943	% 5,61
ARABADENDAK OSTALARITZA	GASTEIZKO ETA ARABAKO OSTALARIEN ELKARTEA	Ostalaritza	Araba	79	1.943	% 4,07

ARABA						
GREMIO-ELKARTEAK		AZPISEKTOREA	JARDUKETA-EREMUA	ELKARTEKIDEAK	ESTAB. GUZT. JARDUKETA-EREMUA	ORDEZKAG.
ELKARTEA	IZENA					
ABAE	ABAE. ARABAKO BIDAIA-AGENTZIEN ELKARTEA (ABAE)	Zerbitzuak	Araba	17	56	% 30,36
ADEADA	ARABAKO AUTOMOZIO-ENPRESARIEN ELKARTEA	Zerbitzuak	Araba	106	362	% 29,28
ATLA	ARABAKO IKUZTEGIEN ETA TINDATEGIEN ELKARTEA (ATLA)	Zerbitzuak	Araba	9	40	% 22,50
ARGAZKILARIAK	ARABAKO ARGAZKILARI PROFESIONALEN ELKARTEA	Zerbitzuak	Araba	7	93	% 7,53
APECREA (AIPA-AIPE)	ARABAKO ILE-APAINZAILE ETA ESTILISTA SORTZAILEEN ELKARTEA (APECREA)	Zerbitzuak	Araba	23	744	% 3,09
DENA 4 EVENTS	ARABAKO EKITALDIEN SUSTATZAILEEN ELKARTEA (ALAVA EVENTS)	Zerbitzuak	Araba	9	3.126	% 0,29
ASPA-AZPE	ARABAKO ZERBITZU PROFESIONALEN ENPRESEN ELKARTEA	Zerbitzuak	Araba	3	1.889	% 0,16
ARTISAU	ARABAKO ARTISAUTZA SUSTATZEKO ELKARTEA	Beste batzuk (artisautza, baina fabrikazio-epigrafeetan daude)	Araba	12		
AFOGASCA	ARABAKO INSTALATZAILEEN ETA MANTENTZAILEEN ENPRESA-ELKARTEA	Beste batzuk (eraikuntzako epigrafean alta emandakoak)	Araba	79		



BIZKAIA						
GREMIO-ELKARTEAK		AZPISEKTOREA	JARDUKETA-EREMUA	ELKARTEKIDEAK	ESTAB. GUZT. JARDUKETA-EREMUA	ORDEZKAG.
ELKARTEA	IZENA					
FRUTA-HANDIZKARIAK	BIZKAIKO FRUTEN ETA BARAZKIEN HANDIZKARIEN ELKARTEA	Handizkariak	Bizkaia	27	101	% 26,73
BIZKAIKO FARMAZIAK	BIZKAIKO FARMAZIA-BULEGOEN ELKARTEA	Txikizkariak	Bizkaia	154	452	% 34,07
HARAKINAK	BIZKAIKO HARAKINEN ELKARTEA (OKELBIZ)	Txikizkariak	Bizkaia	173	697	% 24,82
LIBURU-GANBERA	EUSKADIKO LIBURU-GANBERA ELKARTEA	Txikizkariak	Euskadi	63	274	% 22,99
ARRAIN-TXIKIZKARIAK	ARRAINAREN ETA IZOZTUEN TXIKIZKAKO EROSLEEN ELKARTEA	Txikizkariak	Bizkaia	56	310	% 18,06
FRUTA-TXIKIZKARIAK	FRUTEN, BARAZKIEN ETA BERDUREN TXIKIZKAKO EROSLEEN ELKARTEA	Txikizkariak	Bizkaia	89	651	% 13,67
ARRAIN-HANDIZKARIAK	ONDARRUKO ARRAIN-SALTZAILEEN ELKARTEA	Txikizkariak	Bizkaia	40	310	% 12,90
ALDAGARRIAK	AUTOMOZIOKO ORDEZKO PIEZEN ETA OSAGARRIEN SALTZAILEEN BIZKAIKO ELKARTEA (AVVRAA)	Txikizkariak	Bizkaia	6	72	% 8,33
AMUBI	BIZKAIKO ALTZARI-MERKATARIEN ELKARTEA	Txikizkariak	Bizkaia	29	612	% 4,74
EUSKADIKO FARMAZIAK	EUSKADIKO FARMAZIEN ELKARTEA (AFARE)	Txikizkariak	Euskadi	29	866	% 3,35
PASTELGILEAK	BIZKAIKO PASTELGILEEN GREMIOA	Txikizkariak	Bizkaia	31	959	% 3,23
ARGAZKILARIAK	BIZKAIKO ARGAZKILARI PROFESIONALEN ELKARTEA	Zerbitzuak	Bizkaia	51	304	% 16,78

GIPUZKOA						
GREMIO-ELKARTEAK		AZPISEKTOREA	JARDUKETA-EREMUA	ELKAR-TEKIDEAK	ESTAB. GUZT. JARDUKETA-EREMUA	ORDEZKAG.
ELKARTEA	IZENA					
ARRAIN-HANDIZKARIAK	GIPUZKOAKO PROBINTZIAKO ARRAINEN ETA ITSASKIEN HANDIZKARIEN, AKOPIATZAILEEN, ESPORTATZAILEEN ETA INPORTATZAILEEN ELKARTE PROFESIONALA	Handizkariak	Gipuzkoa	57	170	% 33,53
FARMAZIAK	GIPUZKOAKO FARMAZIA-BULEGOEN ELKARTEA	Txikizkariak	Gipuzkoa	247	295	% 83,73
ETXETRESNA ELEKTRIKOAK	GIPUZKOAKO ETXETRESNA ELEKTRIKOEN ELKARTEA	Txikizkariak	Gipuzkoa	37	90	% 41,11
OPTIKAK	GIPUZKOAKO OPTIKA-ENPRESARIEN ELKARTEA	Txikizkariak	Gipuzkoa	32	84	% 38,10
LIBURU-SALTZAILEAK	GIPUZKOAKO LIBURU-SALTZAILEEN ELKARTEA	Txikizkariak	Gipuzkoa	29	97	% 29,90
BITXIGILEAK	GIPUZKOAKO BITXIGILE, ZILARGIN ETA ERLOJUGILEEN ELKARTEA	Txikizkariak	Gipuzkoa	42	161	% 26,09
ALTZARIAK	GIPUZKOA BARNEGINTZA ELKARTEA	Txikizkariak	Gipuzkoa	100	395	% 25,32
HARAKINAK	GIPUZKOAKO HARAKINEN ELKARTEA	Txikizkariak	Gipuzkoa	97	410	% 23,66
EHUNAK	GIPUZKOAKO EHUNKIEN MERKATARIEN ELKARTEA	Txikizkariak	Gipuzkoa	254	1.075	% 23,63
ARRAIN-SALTZAILEAK	GIPUZKOAKO ARRAIN-TXIKIZKARIEN ELKARTEA	Txikizkariak	Gipuzkoa	51	217	% 23,50
AEGA	GIPUZKOAKO AUTOMOZIO-ENPRESARIEN ELKARTEA (AEGA)	Txikizkariak	Gipuzkoa	254	1.124	% 22,60

GIPUZKOA						
GREMIO-ELKARTEAK		AZPISEKTOREA	JARDUKETA-EREMUA	ELKAR-TEKIDEAK	ESTAB. GUZT. JARDUKETA-EREMUA	ORDEZKAG.
ELKARTEA	IZENA					
LORE-SALTZAILEAK	LORE ARTEAN, GIPUZKOAKO LORADENDEN ELKARTEA	Txikizkariak	Gipuzkoa	29	158	% 18,35
BELAR-DENDAK	GIPUZKOAKO BELAR-DENDA ETA DENDA EKOLOGIKO TXIKIAK (EKOXENDA)	Txikizkariak	Gipuzkoa	29	158	% 18,35
ZAPATARIAK	GIPUZKOAKO OINETAKO-DENDEN ELKARTEA	Txikizkariak	Gipuzkoa	34	226	% 15,04
BURDINDEGIAK	GIPUZKOAKO BURDINDEGIEN ELKARTEA	Txikizkariak	Gipuzkoa	31	261	% 11,88
ARGAZKILARIAK	GIPUZKOAKO ARGAZKILARI PROFESIONALEN ELKARTEA (ASFOGI)	Txikizkariak	Gipuzkoa	22	200	% 11,00
DROGERIAK	GIPUZKOAKO DROGERIEN ELKARTEA	Txikizkariak	Gipuzkoa	19	173	% 10,98
JANARI- ETA FRUTA-DENDAK	GIPUZKOAKO JANARI- ETA FRUTA-DENDEN ELKARTEA	Txikizkariak	Gipuzkoa	123	1.185	% 10,38
HARAKINAK	HARAKEL-EDERTO	Txikizkariak	Gipuzkoa	22	410	% 5,37
OKINAK	GIPUZKOAKO OKINDEGIEN ELKARTEA (AGIPAN)	Txikizkariak	Gipuzkoa	36	672	% 5,36
BIDAIA-AGENTZIAK	GIPUZKOAKO BIDAIA-AGENTZIEN ELKARTEA (BIDAIKIDE)	Zerbitzuak	Gipuzkoa	27	142	% 19,01
ILE-APAINZAILEAK	GIPUZKOAKO GIZONEZKOEN ILE-APAINDEGIEN ELKARTEA	Zerbitzuak	Gipuzkoa	19	1.972	% 0,96



EUSKO JAURLARITZA



GOBIERNO VASCO

TURISMO, MERKATARITZA
ETA KONTSUMO SAILA

DEPARTAMENTO DE TURISMO,
COMERCIO Y CONSUMO