

# Kontsumoari buruzko Big dataren Txostena

**MAIATZA 2024**



# Aurkibidea

■ Euskal Koiuntura Ekonomikoko Big Data Txostena .....	3
■ Lurralde arteko konparazioa .....	16
■ Espainiako Koiuntura Ekonomikoko Big Data Txostena .....	22

## ■ Euskal koiuntura ekonomikoko big data txostena | Euskal A.E.

Iturria: Grupo Banco Sabadell. Hil honen 30ean neurtutako datuak.

### 1 / Merkataritza-jardueraren adierazlea

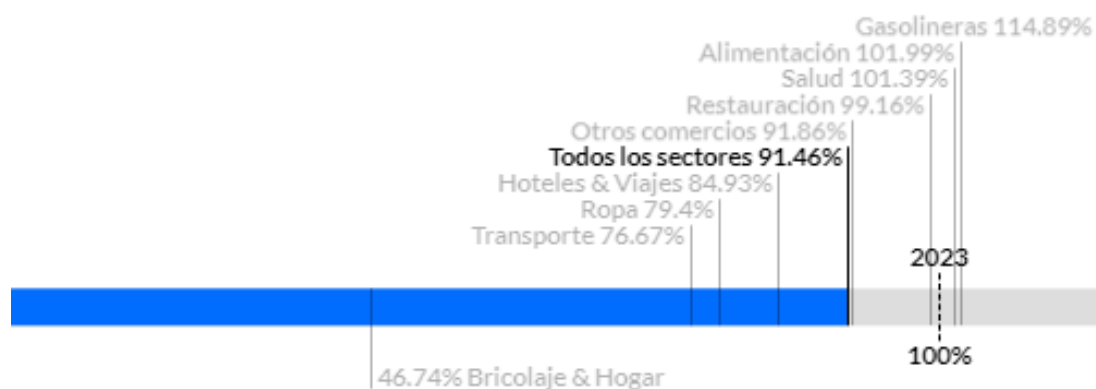
Merkataritza-jardueraren adierazleak kontsumoaren berreskuratze-maila neurtzen du (% tan) hautatutako eremuan, aurreko urteko aldi berarekin alderatuta, 9 jarduera-talderen bidez (elikadura, gasolindegia, hotelak eta bidaiak, jatetxeak, arropa, brikolajea eta etxea, osasuna, garraioa, beste saltoki batzuk), monitorizatutako 55 jarduera-azpisektoretatik abiatuta.

% 100etik beherako ehunekoek aurreko urtean baino merkataritza-jarduera txikiagoa adierazten dute; % 100etik gorako ehunekoek, berriz, maila berera edo handiagoa itzuli dela adierazten dute. Gutxienez 12 eragiketa behar dira (transakzioak Banco Sabadellen STak erabiliz), eta merkataritza bat baino gehiago aztertutako eremu, sektore eta aldirako, adierazitako balioa erakusteko.

Pultsuak txartel bidezko ordainketak baino ez ditu kontuan hartzen (Banco Sabadell taldeko EATetan), egungo egoerak txartelarekin ordaintzea errazten du eskudiruaren aurrean, eta, beraz, erakutsitako datuen interpretazioak kontuan hartu behar du puntu hori.

Txartelen bidezko ordainketaren arabera, hilabete honetan merkataritza-jarduera honako ehuneko hau da, duela urtebeteko datuekin alderatuta:

EUSKAL A.E.	JARDUERAREN ADIERAZLEA
Sektoreak guztira	%91,46
Elikadura	%101,99
Arropa	%79,40
Brikolajea eta etxea	%46,74
Osasuna	%101,39
Beste saltoki batzuk	%91,86
Gasolindegia	%114,89
Garraioa	%76,67
Zaharberritzea	%99,16
Hotelak eta bidaiak	%84,93



## 2 / Pultsu komertziala

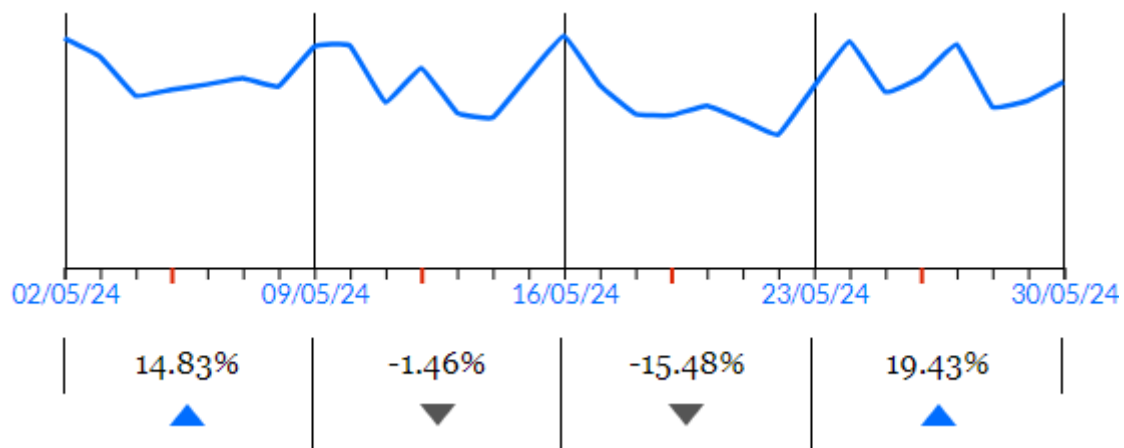
Merkataritza-pultsuaren adierazleak (% -tan) eremu hautatu baterako salmenten aldaketa neurtzen du, duela astebetekoekin eta azken hilabeteko neurketekin alderatuta.

Azken 7 egunetan, Euskadiko sektore guztien merkataritza-jardueraren aldakuntza +%1,88koa izan da aurreko astearen aldean, eta -%12,54koa azken 4 asteetan.

Azpisektoreen arabera, bilakaera hau izan da:

EUSKAL A.E.	DUELA ASTEBETE BAINO GEHIAGO	DUELA 4 ASTE BAINO GEHIAGO
<b>Sektoreak guztira</b>	%1,88	-%12,54
<b>Elikadura</b>	%0,60	-%9,62
<b>Arropa</b>	%1,52	-%15,49
<b>Brikolajea eta etxea</b>	%4,11	-%9,11
<b>Osasuna</b>	%1,22	-%15,63
<b>Beste saltoki batzuk</b>	%2,11	-%19,37
<b>Gasolindegia</b>	%0,32	-%8,72
<b>Garraioa</b>	-%5,94	-%25,95
<b>Zaharberritzea</b>	%5,66	-%8,24
<b>Hotelak eta bidaiak</b>	%19,43	-%0,53

Euskal ekonomiaren guztizkorako, azken lau asteotako bilakaera honako hau izan da:

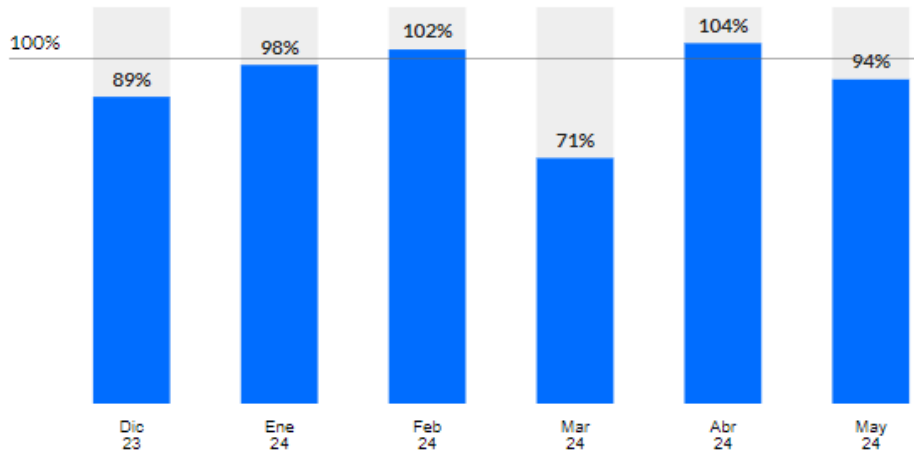


### 3 / Sektorearen bilakaera

Sektore-bilakaeraren adierazleak jarduera-azpisektore bakoitzaren azken sei hilabeteetako kontsumo-maila neurtzen du (% -tan) hautatutako eremu baterako, aurreko urteko aldi berekoarekin alderatuz.

% 100etik beherako ehunekoek adierazten dute aurreko urtean baino merkataritza-jarduera txikiagoa izan dela hil horretan; %100etik gorako ehunekoek, berriz, adierazten dute maila berera edo handiagoa itzuli dela.

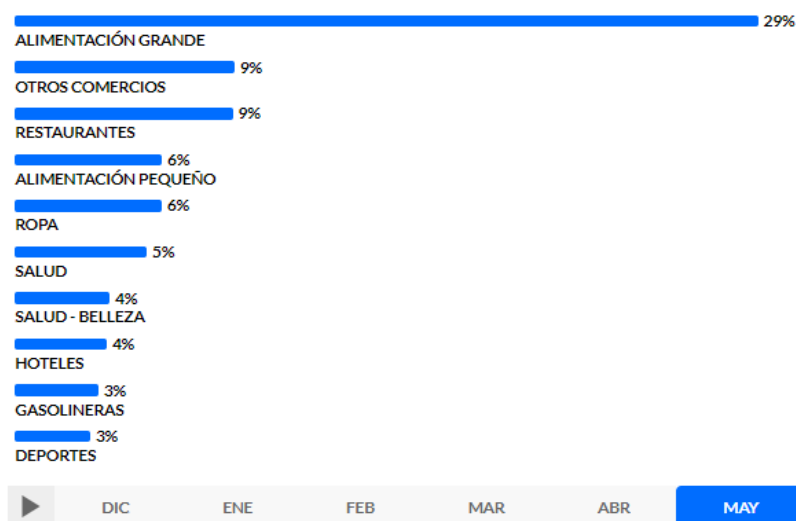
Euskal AERen kasuan, jarduera ekonomikoaren guztizkoari dagokionez, abenduan +%88,75 izatetik maiatzean +%93,79 izatera igaro da, aurreko urteko hilabete bereberekin alderatuta.



### 4 / Rankinga sektoreka

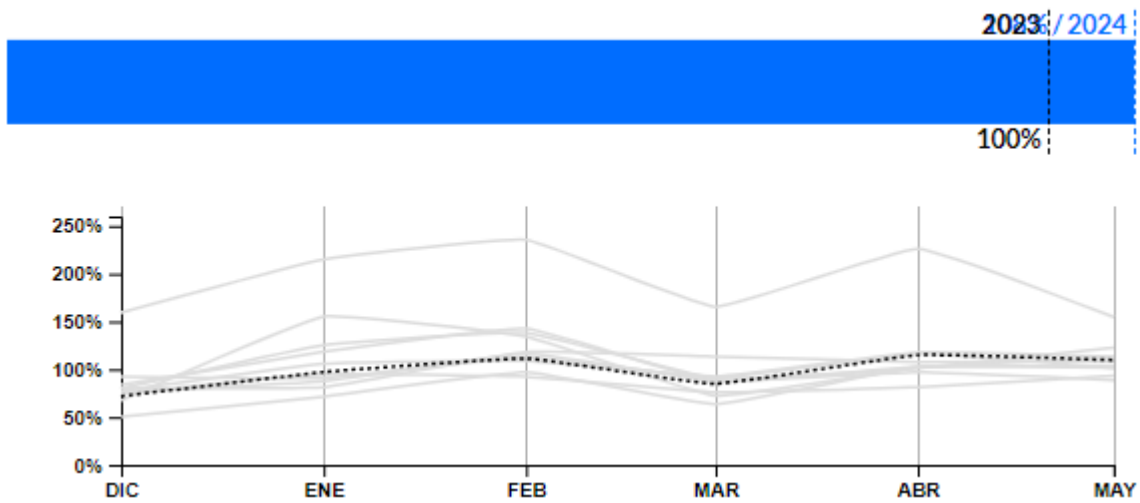
Sektoreen araberrako ranking-adierazleak jarduera handiena duten 10 sektoreen banaketa neurtzen du (% tan), handienetik txikienera ordenatuta, azken sei hilabeteetan.

Hilabete honetan, Euskadin, Elikadura Handia (Hipermerkatuak eta supermerkatuak) izan da pisurik handieneko sektorea, guztizkoaren % 29,29.



## 5 / Atzerriko kontsumoa

Euskadiko atzerriko herrialdeetako txartelekin egindako gastua, hil honetan, aurreko urteko aldi bereko % 108,22 izan da.



## 6 / Tiketa ertaina

Erosteke batez besteko tiketaren adierazleak batez besteko balioa (eurotan) eskaintzen du hautatutako eremu, sektore eta aldirako. Gainera, aurreko aldiarekiko batez besteko tiketa (€-tan) eta aldakuntza (% -tan) erakusten dira, aurreko urteko aldi beraren aldean.

Euskadiko batez besteko erosketatik, hilabete honetan, honako hau izan zen sektoreen guztizkoan:

**40€**

**39€**  
▲  
1% respecto a los 30 días anteriores.

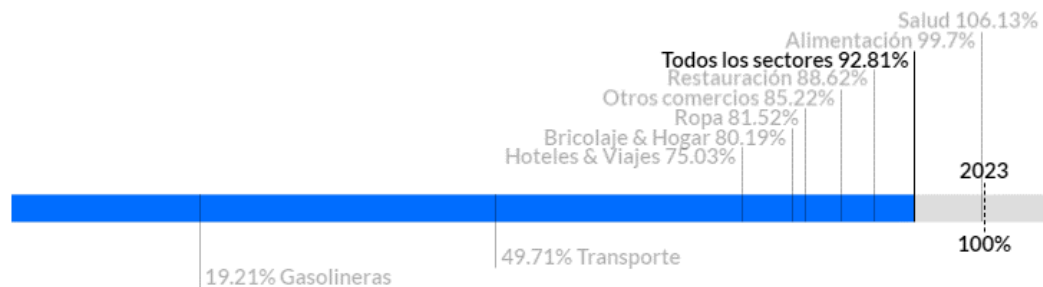
**42€**  
▼  
-5% respecto al mismo periodo del año anterior.

## ■ Euskal koiuntura ekonomikoko big data txostena | Araba

### 1 /Merkataritza-jardueraren adierazlea

Txartelen bidezko ordainketaren arabera merkataritza-jardueraren adierazlea, hilabete honetan, ehuneko hau da, duela urtebeteko datuekin alderatuta:

ARABA	JARDUERAREN ADIERAZLEA
<b>Sektoreak guztira</b>	%92,81
<b>Elikadura</b>	%99,70
<b>Arropa</b>	%81,52
<b>Brikolajea eta etxea</b>	%80,19
<b>Osasuna</b>	%106,13
<b>Beste saltoki batzuk</b>	%85,22
<b>Gasolindegia</b>	%19,21
<b>Garraioa</b>	%49,71
<b>Zaharberritzea</b>	%88,62
<b>Hotelak eta bidaiak</b>	%75,03



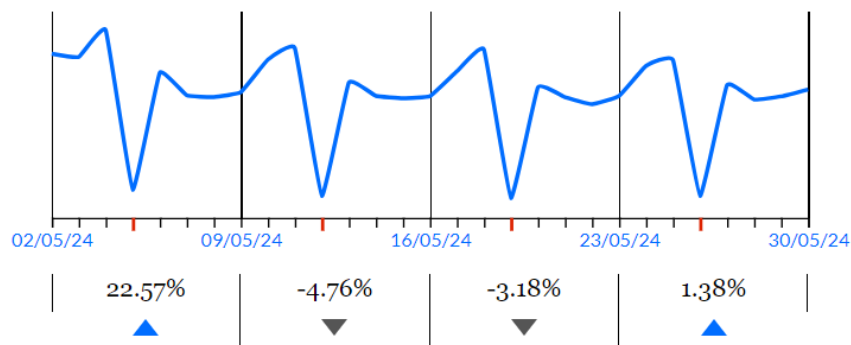
### 2 / Pultsu komertziala

Azken 7 egunetako sektore guztien merkataritza-jardueraren aldakuntza +%1,38 izan da aurreko astearen aldean, eta -%6,51 azken 4 asteetan.

Azpisektoreen arabera, bilakaera hau izan da::

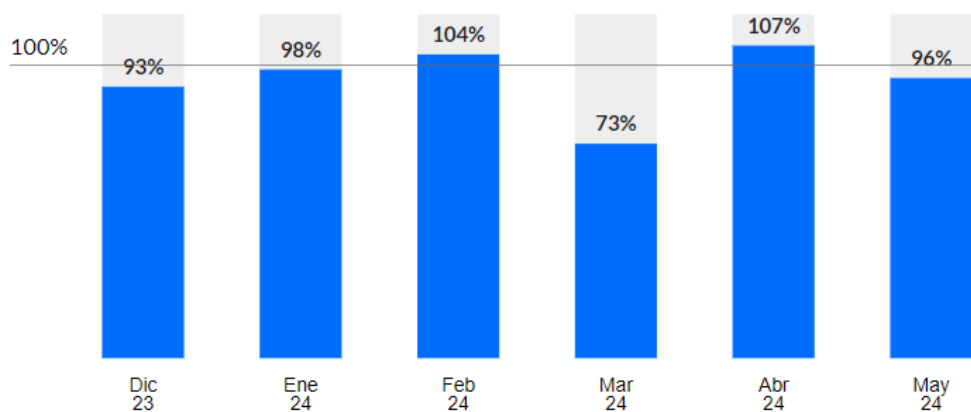
ARABA	DUELA ASTEBETE BAINO GEHIAGO	DUELA 4 ASTE BAINO GEHIAGO
<b>Sektoreak guztira</b>	%1,38	-%6,51
<b>Elikadura</b>	%1,60	-%4,45
<b>Arropa</b>	-%1,30	-%7,04
<b>Brikolajea eta etxea</b>	-%6,16	%0,28
<b>Osasuna</b>	%3,11	-%14,62
<b>Beste saltoki batzuk</b>	%7,96	%26,99
<b>Gasolindegia</b>	-%20,87	-%9,58
<b>Garraioa</b>	-%20,48	-%70,10
<b>Zaharberritzea</b>	-%0,46	-%3,87
<b>Hotelak eta bidaiak</b>	%13,75	%2,28

Arabako ekonomiaren guztizkoan, azken lau asteotako bilakaera honako hau izan da:



### 3 / Sektorearen bilakaera

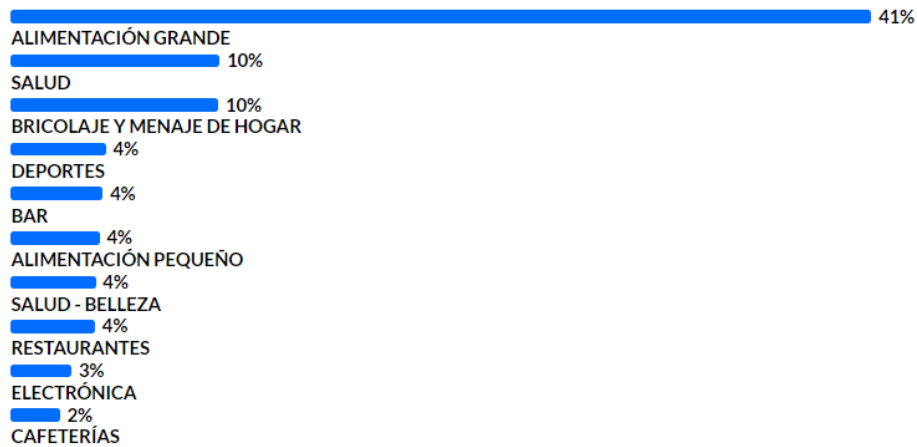
Arabako Lurralde Historikoaren kasuan, 2023ko abenduan +%92,54 izatetik 2024ko maiatzean +%95,52 izatera igaro da jarduera ekonomiko osoa, aurreko urteko hilabete berberekin alderatuta.





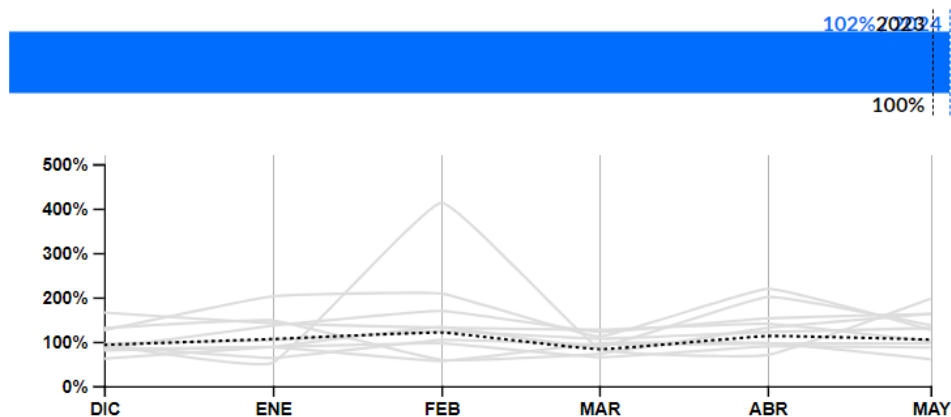
#### 4 / Rankinga sektoreka

Hil honetan, Araban, Elikadura Handia (hipermerkatuak eta supermerkatuak) izan da pisu handieneko sektorea, guztizkoaren %40,87.



#### 5 / Atzerriko kontsumoa

Arabako atzerriko herrialdeetako txartelekin egindako gastua, hil honetan, aurreko urteko aldi bereko %101,79 izan da.



#### 6 / Tiketa ertaina

Arabako hilabete honetan, honako hau izan da erosteko batez besteko tiketa sektoreen guztizkoan:

**34€**

**34€**  
▲  
0% respecto a los 30 días anteriores.

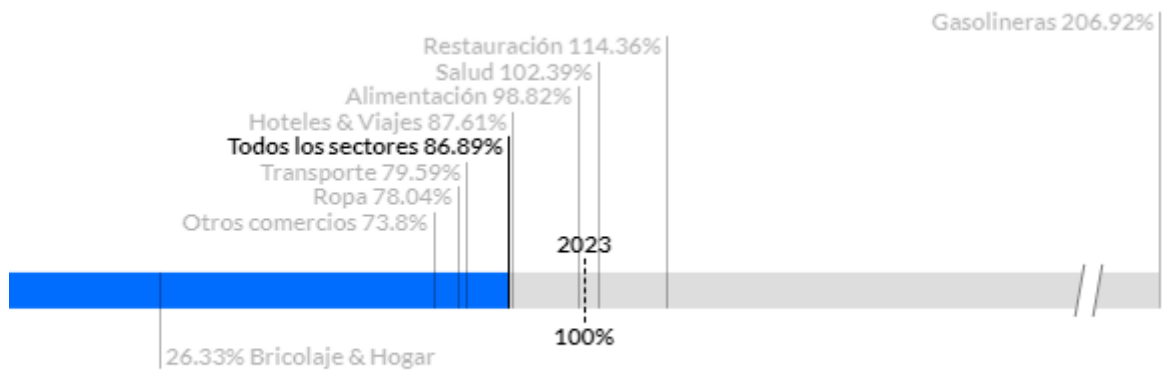
**35€**  
▼  
-2% respecto al mismo periodo del año anterior.

## ■ Euskal koiuntura ekonomikoko big data txostena | Bizkaia

### 1 /Merkataritza-jardueraren adierazlea

Txartelen bidezko ordainketaren araberako merkataritza-jarduera, hilabete honetan, ehuneko hau da, duela urtebeteko datuekin alderatuta:

BIZKAIA	JARDUERAREN ADIERAZLEA
<b>Sektoreak guztira</b>	%86,39
<b>Elikadura</b>	%98,82
<b>Arropa</b>	%78,04
<b>Brikolajea eta etxea</b>	%26,33
<b>Osasuna</b>	%102,39
<b>Beste saltoki batzuk</b>	%73,80
<b>Gasolindegia</b>	%206,92
<b>Garraioa</b>	%79,59
<b>Zaharberritzea</b>	%114,36
<b>Hotelak eta bidaiak</b>	%87,61



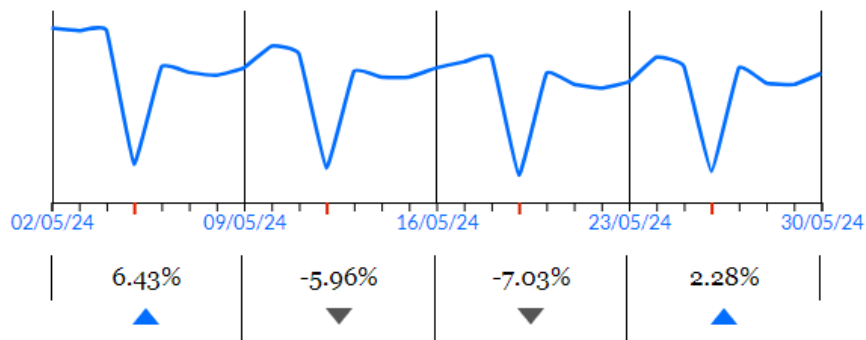
### 2 / Pultsu komertziala

Azken 7 egunetako sektore guztien merkataritza-jardueraren aldakuntza +%2,28 izan da aurreko astearen aldean, eta -%10,57 azken 4 asteetan.

Azpisektoreen arabera, bilakaera hau izan da:

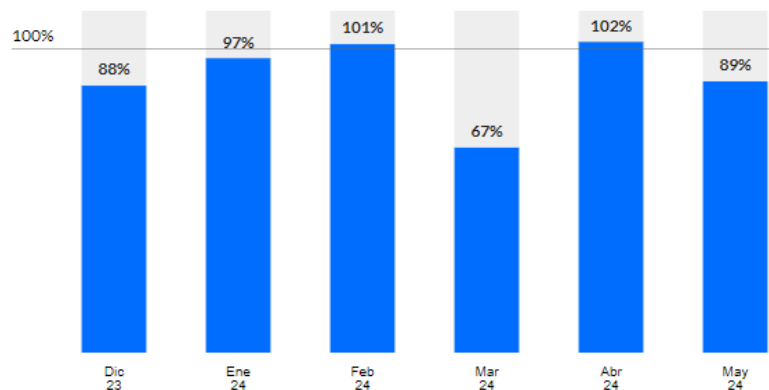
BIZKAIA	RESPECTO A HACE UNA SEMANA	RESPECTO HACE 4 SEMANAS
<b>Sektoreak guztira</b>	%2,28	-%10,57
<b>Elikadura</b>	-%0,55	-%12,58
<b>Arropa</b>	%0,35	-%14,09
<b>Brikolajea eta etxea</b>	%2,55	-%6,92
<b>Osasuna</b>	-%0,29	-%13,66
<b>Beste saltoki batzuk</b>	%9,00	%2,35
<b>Gasolindegia</b>	-%1,95	-%6,74
<b>Garraioa</b>	-%7,69	-%17,99
<b>Zaharberritzea</b>	%10,09	-%6,30
<b>Hotelak eta bidaiak</b>	%35,77	-%6,26

Bizkaiko ekonomiaren gutzitza, azken lau asteetako bilakaera honako hau izan da:



### 3 / Sektorearen bilakaera

Bizkaiko Lurralde Historikoaren kasuan, 2023ko abenduan +%87,83 izatetik 2024ko maiatzean +%89,24 izatera igaro da jarduera ekonomiko osoa, aurreko urteko hilabete berberekin alderatuta.



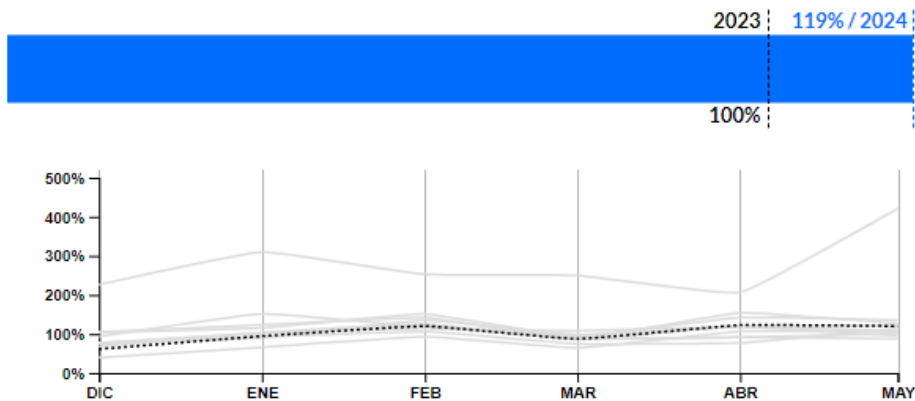
#### 4 / Rankinga sektoreka

Hilabete honetan, Bizkaian Elikadura Handia (Hipermerkatuak eta supermerkatuak) izan da pisurik handieneko sektorea, guztizkoaren %36,12.



#### 5 / Atzerriko kontsumoa

Bizkaiko atzerriko herrialdeetako txartelekin egindako gastua, hil honetan, aurreko urteko aldi bereko %119,28 izan da.



#### 6 / Tiketa ertaina

Hilabete honetan, honako hau izan da Bizkaiko batez besteko erosketa-tiketa:

**38€**

**37€**  
▲  
2% respecto a los 30 días anteriores.

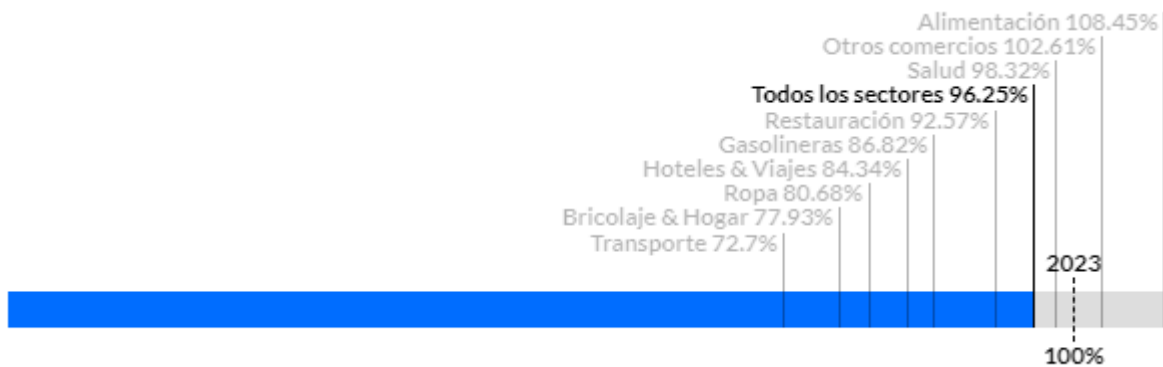
**42€**  
▼  
-10% respecto al mismo periodo del año anterior.

## ■ Euskal koiuntura ekonomikoko big data txostena | Gipuzkoa

### 1 /Merkataritza-jardueraren adierazlea

Txartelen bidezko ordainketaren araberako merkataritza-jarduera, hilabete honetan, ehuneko hau da, duela urtebeteko datuekin alderatuta:

GIPUZKOA	JARDUERAREN ADIERAZLEA
Sektoreak guztira	%96,25
Elikadura	%108,45
Arropa	%80,82
Brikolajea eta etxea	%77,93
Osasuna	%98,32
Beste saltoki batzuk	%102,61
Gasolindegia	%86,82
Garraioa	%72,70
Zaharberritzea	%92,57
Hotelak eta bidaiak	%84,34



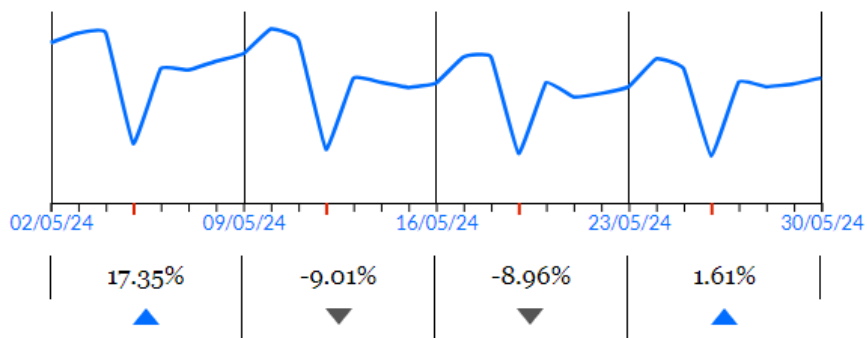
### 2 / Pultsu komertziala

Azken 7 egunetako sektore guztien merkataritza-jardueraren aldakuntza +%1,61 izan da aurreko astearen aldean, eta -%15,82 azken 4 asteetan.

Azpisektoreen arabera, bilakaera hau izan da:

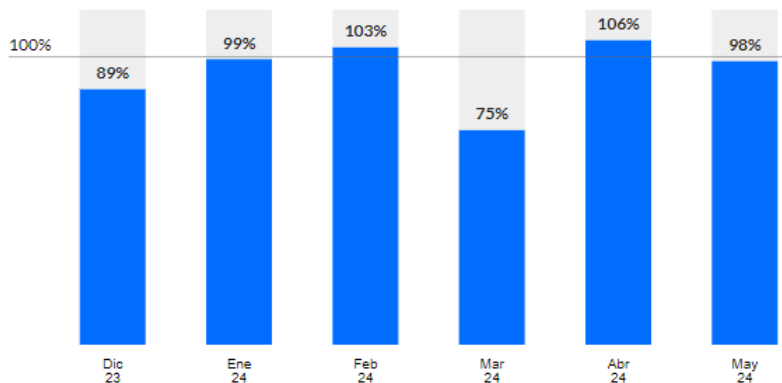
GIPUZKOA	DUELA ASTEBETE BAINO GEHIAGO	DUELA 4 ASTE BAINO GEHIAGO
<b>Sektoreak guztira</b>	%1,61	-%15,82
<b>Elikadura</b>	%1,74	-%7,52
<b>Arropa</b>	%3,24	-%18,02
<b>Brikolajea eta etxea</b>	%3,97	-%16,86
<b>Osasuna</b>	%2,13	-%18,27
<b>Beste saltoki batzuk</b>	-%1,26	-%28,36
<b>Gasolindegia</b>	%3,38	-%10,61
<b>Garraioa</b>	%1,94	-%40,39
<b>Zaharberritzea</b>	%3,69	-%10,52
<b>Hotelak eta bidaiak</b>	%9,45	%4,27

Gipuzkoako ekonomiaren guztizkoan, azken lau asteetako bilakaera:



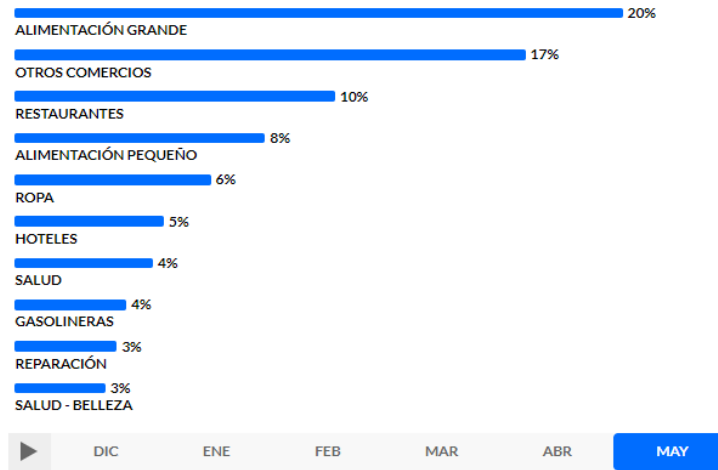
### 3 / Sektorearen bilakaera

Gipuzkoako Lurralde Historikoaren kasuan, 2023ko abenduan +%88,71 izatetik 2024ko maiatzean +%98,43 izatera igaro da jarduera ekonomiko osoa, aurreko urteko hilabete bereberekin alderatuta.



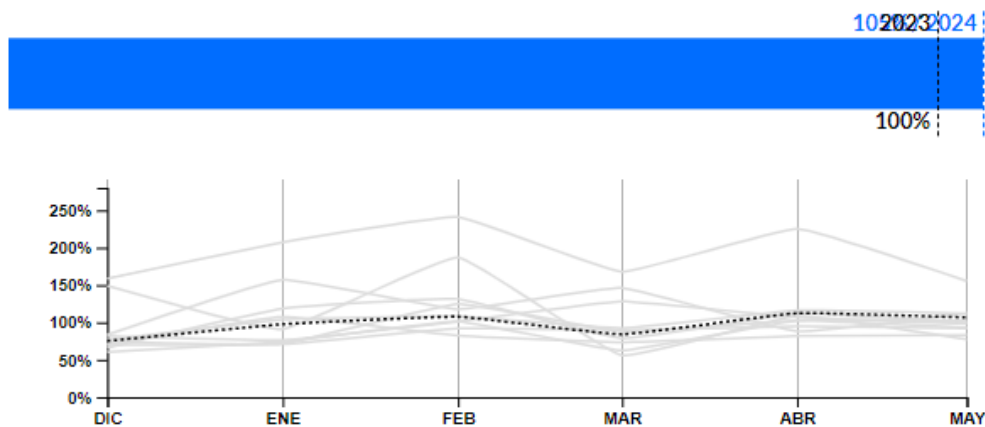
#### 4 / Rankinga sektoreka

Hilabete honetan, Gipuzkoan Elikadura Handia (Hipermerkatuak eta supermerkatuak) izan da pisurik handieneko sektorea, guztizkoaren % 19,77.



#### 5 / Atzerriko kontsumoa

Gipuzkoako atzerriko herrialdeetako txartelekin egindako gastua, hil honetan, aurreko urteko aldi bereko %104,97 izan da.



#### 6 /Ticket medio

Hilabete honetan, honako hau izan da Gipuzkoan erosteko batez besteko tiketa:

**44€**

**44€**  
▲  
1% respecto a los 30 días anteriores.

**44€**  
▲  
0% respecto al mismo periodo del año anterior.

## ■ Lurralde arteko konparazioa

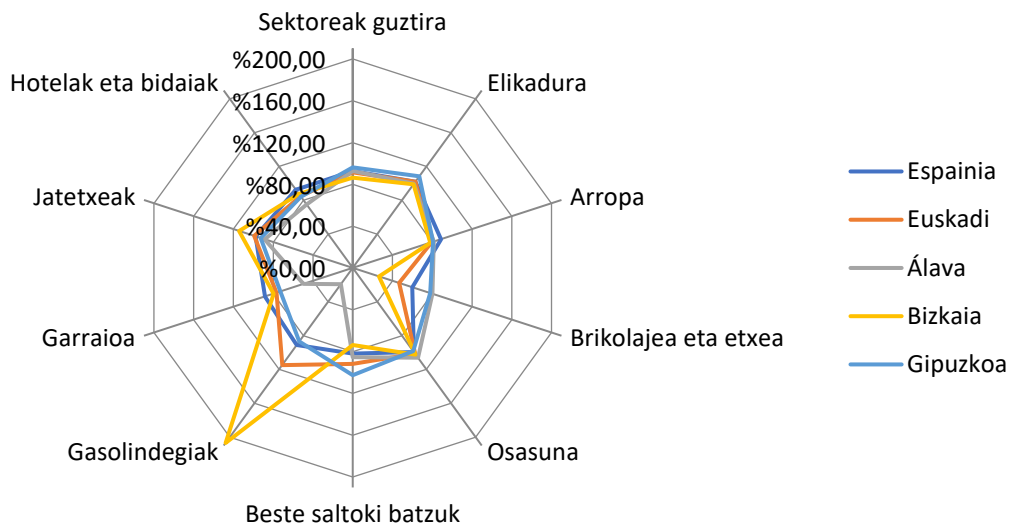
Iturria: Grupo Banco Sabadell

### 1 / Merkataritza-jardueraren adierazlea

Txartelen bidezko ordainketaren araberako merkataritza-jarduera, hilabete honetakoa, ehuneko hau da, duela urtebeteko datuekin alderatuta:

MERKATARITZA-JARDUERAREN INDIZEA	ESPAINIA	EUSKADI	ARABA	BIZKAIA	GIPUZKOA
Sektoreak guztira	%92,69	%91,46	%92,81	%86,39	%96,25
Elikadura	%101,92	%101,99	%99,70	%98,82	%108,45
Arropa	%88,87	%79,40	%81,52	%78,04	%80,82
Brikolajea eta etxea	%59,86	%46,74	%80,19	%26,33	%77,93
Osasuna	%99,49	%101,39	%106,13	%102,39	%98,32
Beste saltoki batzuk	%81,93	%91,86	%85,22	%73,80	%102,61
Gasolindegiak	%91,27	%114,89	%19,21	%206,92	%86,82
Garraioa	%88,39	%76,67	%49,71	%79,59	%72,70
Zaharberritzea	%97,72	%99,16	%88,62	%114,36	%92,57
Hotelak eta bidaiak	%92,52	%84,93	%75,03	%87,61	%84,34

## Bilakaera duela urtebetekoarekin alderatuta






## 2 / Pultsu komertziala. Asteko bilakaera.

Azken zazpi egunetako merkataritza-jardueraren hazkundea, aurreko astearen aldean, honako hau izan da:

MERKATARITZA PULTSUA DUELA ASTEBETE BAINO GEHIAGO. NEURKETA-DATA: MAIATXA 30	ESPAINIA	EUSKADI	ARABA	BIZKAIA	GIPUZKOA
Sektoreak guztira	%4,73	%1,88	%1,38	%2,28	%1,61
Elikadura	%4,06	%0,60	%1,60	-%0,55	%1,74
Arropa	%7,75	%1,52	-%1,30	%0,35	%3,24
Brikolajea eta etxea	%7,02	%4,11	-%6,16	%2,55	%3,97
Osasuna	%6,59	%1,22	%3,11	-%0,29	%2,13
Beste saltoki batzuk	%5,50	%2,11	%7,96	%9,00	-%1,26
Gasolindegia	%4,27	%0,32	-%20,87	-%1,95	%3,38
Garraioa	%4,12	-%5,94	-%20,48	-%7,69	%1,94
Zaharberritzea	%2,74	%5,66	-%0,46	%10,09	%3,69
Hotelak eta bidaiak	%8,40	%19,43	%13,75	%35,77	%9,45

### Bilakaera duela astebetetik

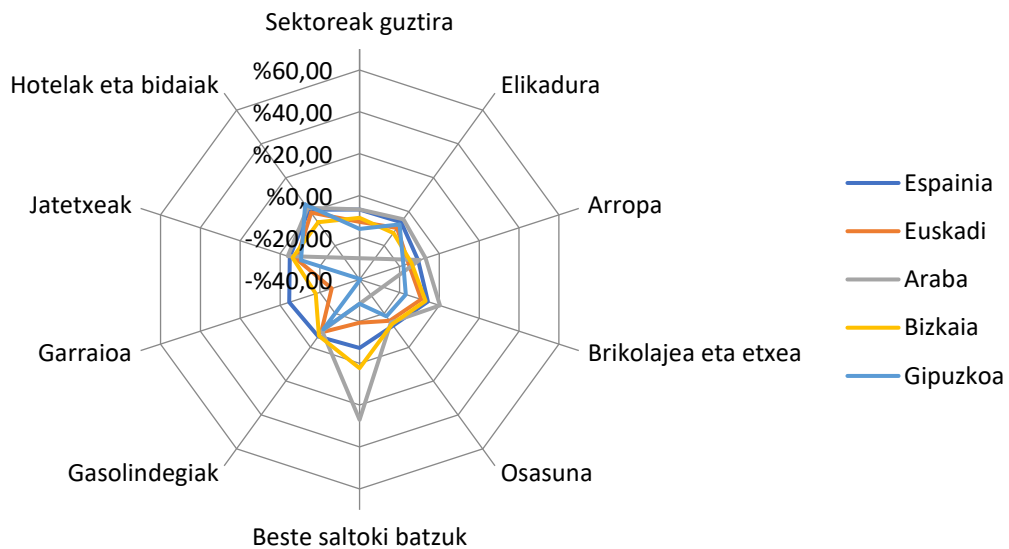


### 3 / Pultsu komertziala. Hileko bilakaera.

Azken zazpi egunetako merkataritza-jardueraren hazkundera, duela lau astekoaren aldean, honako hau izan da:

PULTSU KOMERTZIALA DUELA LAU ASTE BAINO GEHIAGO. NEURKETA-DATA: MAIATXA 30	ESPAINIA	EUSKADI	ARABA	BIZKAIA	GIPUZKOA
<b>Sektoreak guztira</b>	-%6,62	-%12,54	-%6,51	-%10,57	-%15,82
<b>Elikadura</b>	-%6,23	-%9,62	-%4,45	-%12,58	-%7,52
<b>Arropa</b>	-%10,61	-%15,49	-%7,04	-%14,09	-%18,02
<b>Brikolajea eta etxea</b>	-%5,76	-%9,11	%0,28	-%6,92	-%16,86
<b>Osasuna</b>	-%12,73	-%15,63	-%14,62	-%13,66	-%18,27
<b>Beste saltoki batzuk</b>	-%7,29	-%19,37	%26,99	%2,35	-%28,36
<b>Gasolindegia</b>	-%6,38	-%8,72	-%9,58	-%6,74	-%10,61
<b>Garraioa</b>	-%4,61	-%25,95	-%70,10	-%17,99	-%40,39
<b>Zaharberritzea</b>	-%4,86	-%8,24	-%3,87	-%6,30	-%10,52
<b>Hotelak eta bidaiak</b>	%1,16	-%0,53	%2,28	-%6,26	%4,27

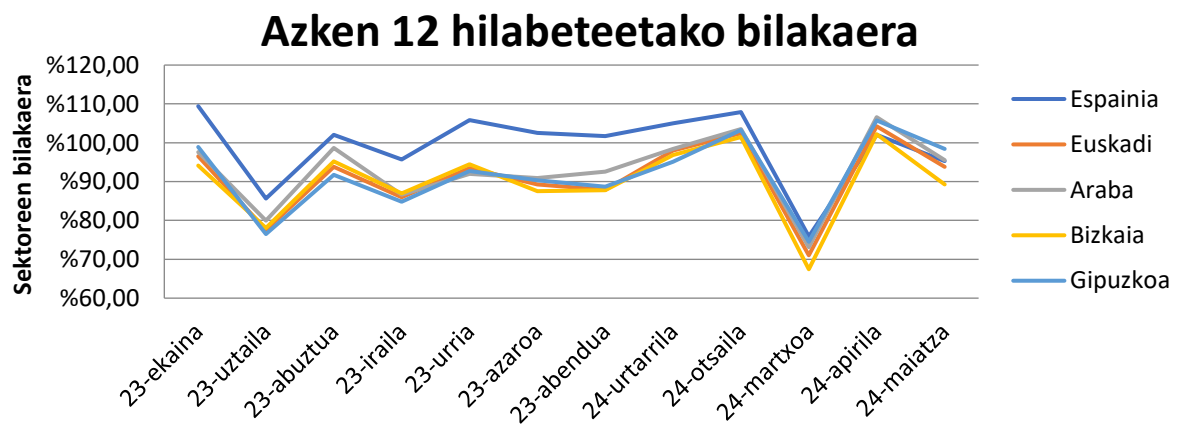
### Duela 4 asteko bilakaera



#### 4 / Sektorearen bilakaera

Sektore guztien azken hamabi hilabeteetako kontsumo-mailaren bilakaera, aurreko urteko hilabete berarekin alderatuta, honako hau izan da:

SEKTOREAREN BILAKAERA	ESPAINIA	EUSKADI	ARABA	BIZKAIA	GIPUZKOA
2024ko maiatza	%95,27	%93,79	%95,52	%89,24	%98,43
2024ko apirila	%102,05	%104,24	%106,58	%102,19	%105,74
2024ko martxoa	%75,88	%71,04	%73,12	%67,44	%74,52
2024ko otsaila	%107,90	%102,44	%103,55	%101,45	%103,26
2024ko urtarrila	%105,00	%97,97	%98,38	%96,82	%95,12
2023ko abendua	%101,74	%87,83	%92,54	%87,80	%88,71
2023ko azaroa	%102,53	%89,26	%90,92	%87,55	%90,30
2023ko urria	%105,83	%93,46	%92,00	%94,49	%92,71
2023ko iraila	%95,70	%85,96	%86,61	%86,94	%84,82
2023ko abuztua	%102,05	%93,82	%98,69	%95,21	%91,75
2023ko uztaila	%85,62	%77,55	%79,96	%78,08	%76,48
2023ko ekaina	%109,41	%96,50	%97,62	%94,11	%98,90

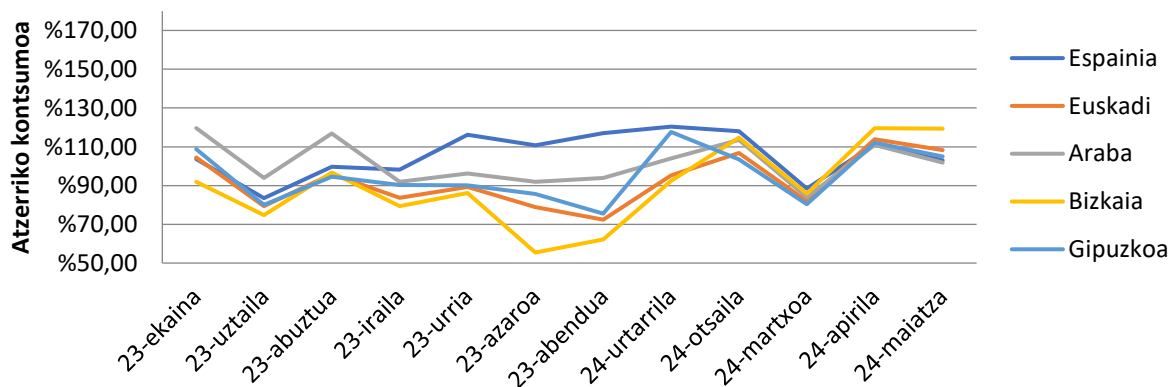


## 5 / Atzerrikoen kontsumoa

Atzerriko herrialdeetako txartelekin egindako gastuaren bilakaera, hilabete honetan, aurreko urteko hil berarekin alderatuta, honako hau izan da azken 12 hilabeteetan:

ATZERRIKOEN KONTSUMOA	ESPAINIA	EUSKADI	ARABA	BIZKAIA	GIPUZKOA
2024ko maiatza	%102,92	%108,22	%101,79	%119,28	%104,97
2024ko apirila	%111,11	%113,88	%110,84	%119,57	%112,02
2024ko martxoa	%88,39	%81,93	%84,03	%85,82	%80,39
2024ko otsaila	%118,05	%106,79	%113,53	%114,74	%103,56
2024ko urtarrila	%120,38	%95,16	%103,93	%92,39	%117,63
2023ko abendua	%117,02	%72,39	%93,97	%62,12	%75,50
2023ko azaroa	%110,76	%78,81	%91,93	%55,44	%85,63
2023ko urria	%116,15	%89,24	%96,26	%86,11	%90,14
2023ko iraila	%98,23	%83,70	%91,88	%79,42	%90,19
2023ko abuztua	%99,73	%95,91	%116,79	%96,65	%94,64
2023ko uztaila	%83,50	%79,35	%93,88	%74,80	%79,98
2023ko ekaina	%103,59	%104,43	%119,64	%91,94	%108,84

### Azken 12 hilabeteetako bilakaera

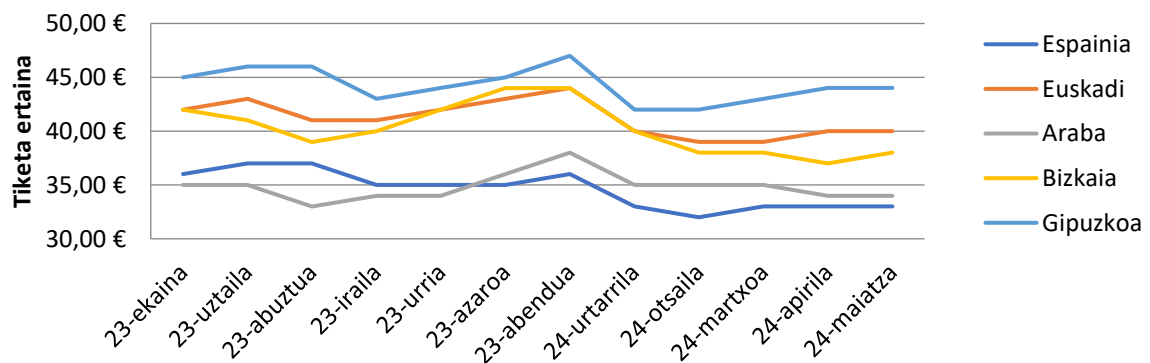


## 6 / Batez besteko tiketa

Azken 12 hilabeteetan, batez besteko erosketa-tiketak bilakaera hau izan du sektoreen guztizkoan:

ERDIKO TIKETA	ESPANIA	EUSKADI	ARABA	BIZKAIA	GIPUZKOA
2024ko maiatza	33,00 €	40,00 €	34,00 €	38,00 €	44,00 €
2024ko apirila	33,00 €	40,00 €	34,00 €	37,00 €	44,00 €
2024ko martxoa	33,00 €	39,00 €	35,00 €	38,00 €	43,00 €
2024ko otsaila	32,00 €	39,00 €	35,00 €	38,00 €	42,00 €
2024ko urtarrila	33,00 €	40,00 €	35,00 €	40,00 €	42,00 €
2023ko abendua	36,00 €	44,00 €	38,00 €	44,00 €	47,00 €
2023ko azaroa	35,00 €	43,00 €	36,00 €	44,00 €	45,00 €
2023ko urria	35,00 €	42,00 €	34,00 €	42,00 €	44,00 €
2023ko iraila	35,00 €	41,00 €	34,00 €	40,00 €	43,00 €
2023ko abuztua	37,00 €	41,00 €	33,00 €	39,00 €	46,00 €
2023ko uztaila	37,00 €	43,00 €	35,00 €	41,00 €	46,00 €
2023ko ekaina	36,00 €	42,00 €	35,00 €	42,00 €	45,00 €
<b>AZKEN 12 HILABETEETAKO BATEZ BESTEKO</b>	<b>34,58 €</b>	<b>41,17 €</b>	<b>34,83 €</b>	<b>40,25 €</b>	<b>44,25 €</b>

### Azken 12 hilabeteetako bilakaera



## ■ Espainiako Koiuntura Ekonomikoko Big Data Txostena | 2024ko maiatza

Iturria : CaixaBankResearch eta Zoel Martín Vilató.

### Kontsumo bizkortzen ari da.

- Espainiako txartelen jarduerak bizkortzen jarraitzen du maiatzean, urte arteko % 5,9ko hazkundearekin (apirilean baino 2,7 p. gehiago). Era berean, kontsumo presentzialak gora egiten jarraitzen du eta urte arteko % 7,0koa da (apirilean baino 4,9 p. gehiago). Merkataritza elektronikoak ere gora egiten jarraitzen du eta urte arteko % 12,0koa da (apirilean baino 4 p. gutxiago)
- Sektorekako kontsumoari dagokionez, lehen premiako ondasunetan egindako gastuak hazkunderari eutsi dio, urte arteko % 9,3ko hazkundera izan baitu (apirilean baino 1,9 p. gehiago). Garraioetako gastuaren urte arteko hazkundera ere sendotu egin da, % 4,6 (apirilean baino 4,1 p. gehiago).
- Azkenik, atzerriko txartelen jarduera urte arteko % 19,0ko erritmoan hazi da (apirilean baino 1 p. gutxiago), egutegi-efektuak eraginda. Zehazki, Igoeraren Eguna (Europako hainbat herrialdetan jaieguna) maiatzaren 9an izan zen aurten, eta 18an iaz.

### Kontsumoa Espainia osoan.

CaixaBankek jaulkitako txartelen gastua eta itzulketak eta atzerritarren gastua datafonoetan CaixaBank\*

	23-aza.	23-abe.	24-urt.	24-ots.	24-mar.	24-abi.	24-mai.
<b>Espainiako txartelak</b>	<b>%7,00</b>	<b>%5,00</b>	<b>%5,60</b>	<b>%3,90</b>	<b>%3,30</b>	<b>%3,20</b>	<b>%5,90</b>
Aurrez aurreko kontsumoa (itzulketak izan ezik)	%7,20	%5,50	%5,30	%5,50	%5,50	%2,10	%7,00
1. premiako ondasunak	%11,00	%7,70	%9,00	%8,00	%7,70	%7,40	%9,30
Retaila	%2,30	-%0,60	-%3,30	-%0,80	-%3,20	-%5,10	%1,20
Garraioa	-%2,60	-%7,50	-%0,50	-%5,70	-%3,80	%0,50	%4,60
Aisia eta jatetxeak	%11,00	%12,00	%3,90	%7,70	%18,00	-%7,90	%12,00
Turismoa (ostatua, agentziak...)	-%0,90	%0,60	-%4,10	-%2,20	%18,00	-%22,00	%2,40
Itzulketak	%0,30	-%0,80	-%1,20	-%2,30	-%6,10	-%3,20	-%0,70
e-commerce	%16,00	%12,00	%15,00	%8,90	%12,00	%16,00	%12,00
<b>Atzerriko txartelak</b>	<b>%20,00</b>	<b>%16,00</b>	<b>%18,00</b>	<b>%27,00</b>	<b>%28,00</b>	<b>%20,00</b>	<b>%19,00</b>
Aurrez aurreko kontsumoa (itzulketak izan ezik)	%19,00	%18,00	%18,00	%32,00	%36,00	%21,00	%23,00
Itzulketak	-%11,00	-%10,00	-%9,30	-%11,00	-%29,00	-%4,40	-%22,00
e-commerce	%35,00	%19,00	%25,00	%24,00	%17,00	%23,00	%14,00
<b>Espainiarrak eta atzerritarrak, guztira</b>	<b>%8,50</b>	<b>%6,10</b>	<b>%7,10</b>	<b>%7,00</b>	<b>%6,60</b>	<b>%6,00</b>	<b>%8,20</b>

**Oharra:** (\*) Atzerriko txartelen kasuan, CaixaBanken kutzazainetan egindako itzulketak ere sartzen dira. Kanpoan geratzen dira Bankiatik datozen edo Bankiarekin partekatzen dituzten bezeroak eta STak.

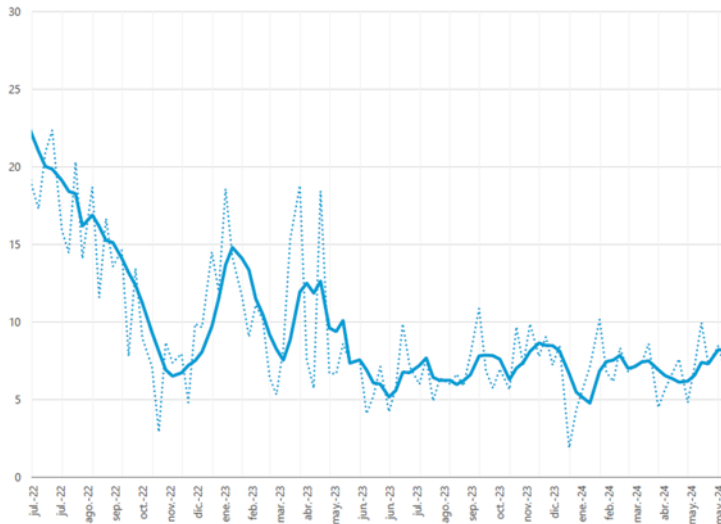
**Iturria:** CaixaBank Research, CaixaBanken barne-datuetatik abiatuta.

## Txartelen jarduera Espainian

CaixaBankek jaulkitako txartelen gastua eta itzulketak eta atzerritarren gastua datafonoetan CaixaBank\*

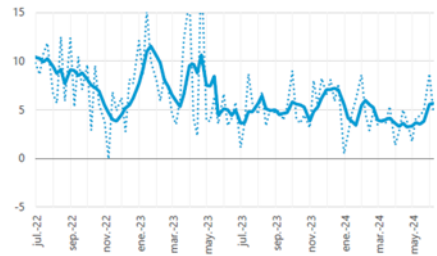
### Total españolas y extranjeras

Variación interanual (%), media móvil de 4 semanas\*\*



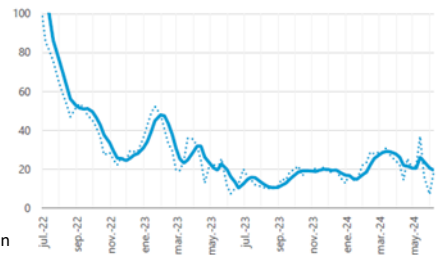
### Tarjetas españolas

Variación interanual (%), media móvil de 4 semanas\*\*



### Tarjetas extranjeras

Variación interanual (%), media móvil de 4 semanas\*\*



**Oharra: (\*)** Atzerriko txartelen kasuan, CaixaBankeko kutxazainetan egindako itzulketak ere sartzen dira. Kanpoan uzten dira Bankiarekin datozen edo partekatzen diren bezeroak eta datafonoak. **(\*\*)** Lerro etenak erakusten du asteko urte arteko tasa, batez besteko mugikorrik gabe.

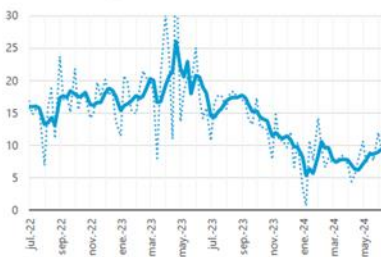
**Iturria:** CaixaBank Research, CaixaBanken barne-datueta oinarrituta.

## Kontsumo presentziala, saltoki motaren arabera.

CaixaBank-ek jaulkitako txarteekin egindako gastua CaixaBank datafonoetan\*

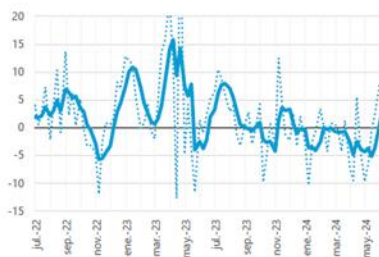
### Bienes de 1ª necesidad

Variación interanual (%), media móvil de 4 semanas\*\*



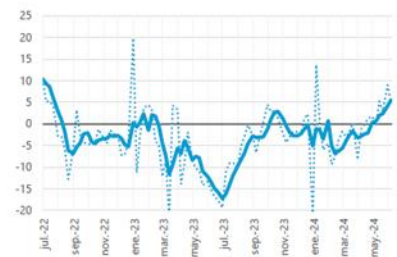
### Comercios de retail (bienes duraderos)

Variación interanual (%), media móvil de 4 semanas\*\*



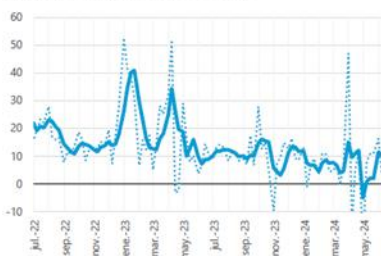
### Transporte

Variación interanual (%), media móvil de 4 semanas\*\*



### Ocio y restauración

Variación interanual (%), media móvil de 4 semanas\*\*



### Bienes y servicios ligados al turismo

Variación interanual (%), media móvil de 4 semanas\*\*



**Oharra: (\*)** Kanpoan uzten dira Bankiarekin datozen edo partekatzen diren bezeroak eta datafonoak. **(\*\*)** Lerro etenak erakusten du asteko urte arteko tasa, batez besteko mugikorrik gabe.

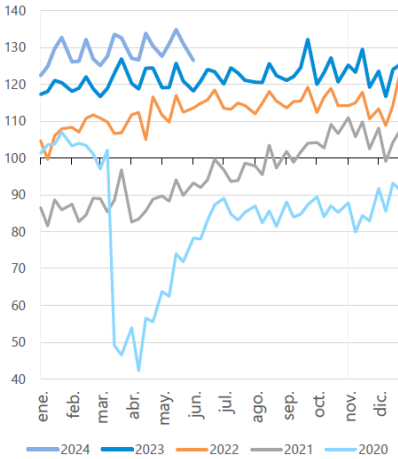
**Iturria:** CaixaBank Research, CaixaBanken barne-datueta abiatuta.

## Txarteldun jardueraren bilakaera.

CaixaBankek jaulkitako txartelen gastua eta itzulketak eta atzeritarren gastua datafonoetan CaixaBank\*

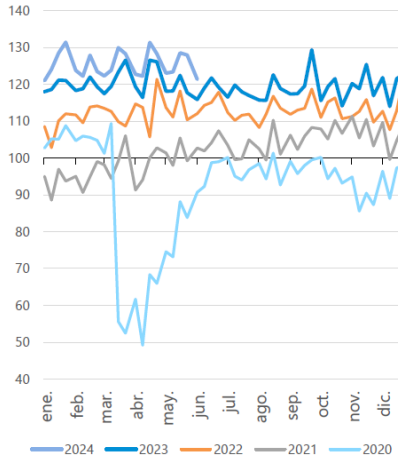
**Total españolas y extranjeras**

Índice (100 = periodo correspondiente 2019)



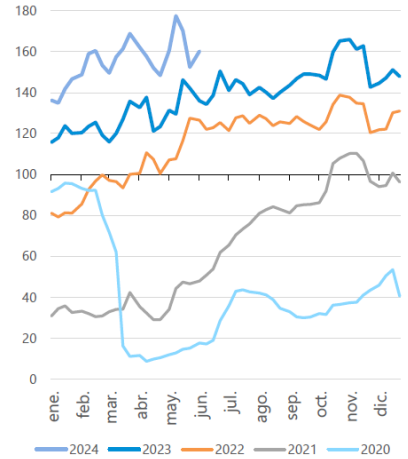
**Tarjetas españolas**

Índice (100 = periodo correspondiente 2019)



**Tarjetas extranjeras**

Índice (100 = periodo correspondiente 2019)



**Oharra: (\*)** Atzerriko txartelen kasuan, CaixaBankeko kutxazainetan egindako itzulketak ere sartzen dira. Kanpoan geratzen dira Bankiarekin datozen edo partekatzen diren bezeroak eta datafonoak.

**Iturria:** CaixaBank Research, CaixaBanken barne-datuetatik abiatuta.



