

# Kontsumoari buruzko Big dataren Txostena

**APIRILA 2024**



## Aurkibidea

■ Euskal Koiuntura Ekonomikoko Big Data Txostena .....	3
■ Espainiako Koiuntura Ekonomikoko Big Data Txostena .....	16
■ Lurralde arteko konparazioa .....	18

## ■ Euskal koiuntura ekonomikoko big data txostena | Euskal A.E.

Iturria: Grupo Banco Sabadell. Hil honen 30ean neurtutako datuak.

### 1 / Merkataritza-jardueraren adierazlea

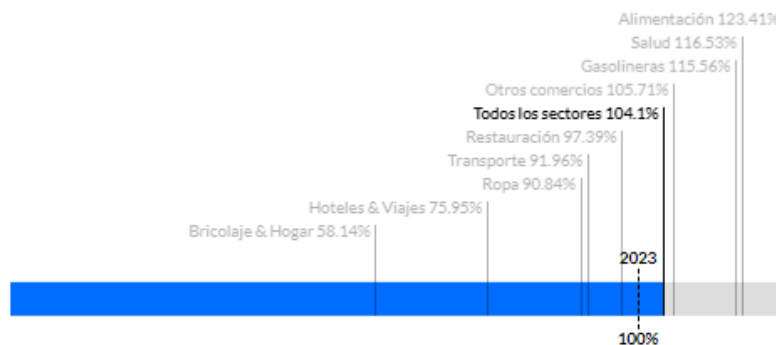
Merkataritza-jardueraren adierazleak kontsumoaren berreskuratze-maila neurtzen du ( % tan) hautatutako eremuan, aurreko urteko aldi berarekin alderatuta, 9 jarduera-talderen bidez (elikadura, gasolindegia, hotelak eta bidaiak, jatetxeak, arropa, brikolajea eta etxea, osasuna, garraioa, beste saltoki batzuk), monitorizatutako 55 jarduera-azpisektoretatik abiatuta.

% 100etik beherako ehunekoek aurreko urtean baino merkataritza-jarduera txikiagoa adierazten dute; % 100etik gorako ehunekoek, berriz, maila berera edo handiagora itzuli dela adierazten dute. Gutxienez 12 eragiketa behar dira (transakzioak Banco Sabadellen STak erabiliz), eta merkataritza bat baino gehiago aztertutako eremu, sektore eta aldirako, adierazitako balioa erakusteko.

Pultsuak txartel bidezko ordainketak baino ez ditu kontuan hartzen (Banco Sabadell taldeko EATetan), egungo egoerak txartelarekin ordaintzea errazten du eskudiruaren aurrean, eta, beraz, erakutsitako datuen interpretazioak kontuan hartu behar du puntu hori.

Txartelen bidezko ordainketaren arabera, hilabete honetan merkataritza-jarduera honako ehuneko hau da, duela urtebeteko datuekin alderatuta:

EUSKAL A.E.	JARDUERAREN ADIERAZLEA
<b>Sektoreak guztira</b>	%104,10
<b>Elikadura</b>	%126,63
<b>Arropa</b>	%86,96
<b>Brikolajea eta etxea</b>	%63,56
<b>Osasuna</b>	%130,09
<b>Beste saltoki batzuk</b>	%100,65
<b>Gasolindegia</b>	%121,35
<b>Garraioa</b>	%79,40
<b>Zaharberritzea</b>	%92,56
<b>Hotelak eta bidaiak</b>	%75,95



## 2 / Pultsu komertziala

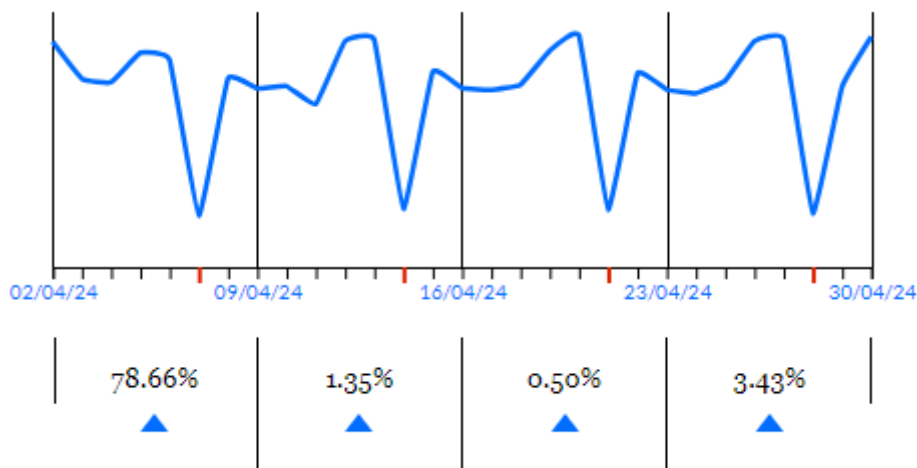
Merkataritza-pultsuaren adierazleak (% -tan) eremu hautatu baterako salmenten aldaketa neurtzen du, duela astebetekoekin eta azken hilabeteko neurketekin alderatuta.

Azken 7 egunetan, Euskadiko sektore guztien merkataritza-jardueraren aldakuntza +%3,43koa izan da aurreko astearen aldean, eta +%5,35ekoa azken 4 asteetan.

Azpisektoreen arabera, bilakaera hau izan da:

EUSKAL A.E.	DUELA ASTEBETE BAINO GEHIAGO	DUELA 4 ASTE BAINO GEHIAGO
<b>Sektoreak guztira</b>	%3,43	%5,35
<b>Elikadura</b>	%5,87	%4,43
<b>Arropa</b>	%7,54	-%0,34
<b>Brikolajea eta etxea</b>	%0,22	%2,14
<b>Osasuna</b>	%1,48	%4,63
<b>Beste saltoki batzuk</b>	%1,63	-%5,20
<b>Gasolindegia</b>	-%0,25	%17,87
<b>Garraioa</b>	%15,89	%37,60
<b>Zaharberritzea</b>	%0,93	%16,23
<b>Hotelak eta bidaiak</b>	-%3,25	%30,83

Euskal ekonomiaren guztizkorako, azken lau asteotako bilakaera honako hau izan da:

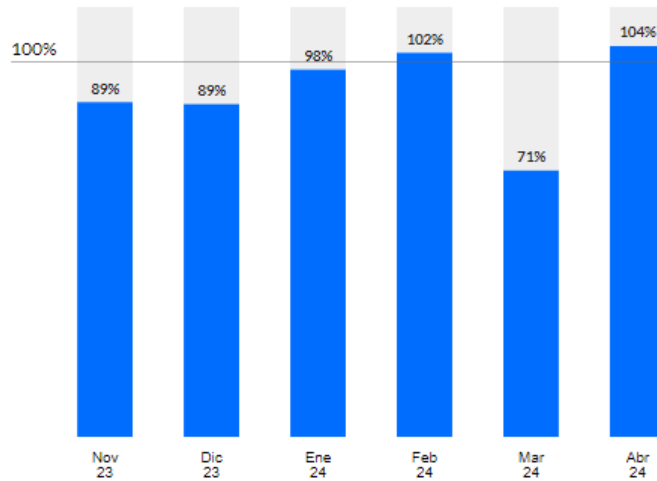


### 3 / Sektorearen bilakaera

Sektore-bilakaeraren adierazleak jarduera-azpisektore bakoitzaren azken sei hilabeteetako kontsumo-maila neurtzen du (% -tan) hautatutako eremu baterako, aurreko urteko aldi berekoarekin alderatuz.

% 100etik beherako ehunekoek adierazten dute aurreko urtean baino merkataritza-jarduera txikiagoa izan dela hil horretan; %100etik gorako ehunekoek, berriz, adierazten dute maila berera edo handiagora itzuli dela.

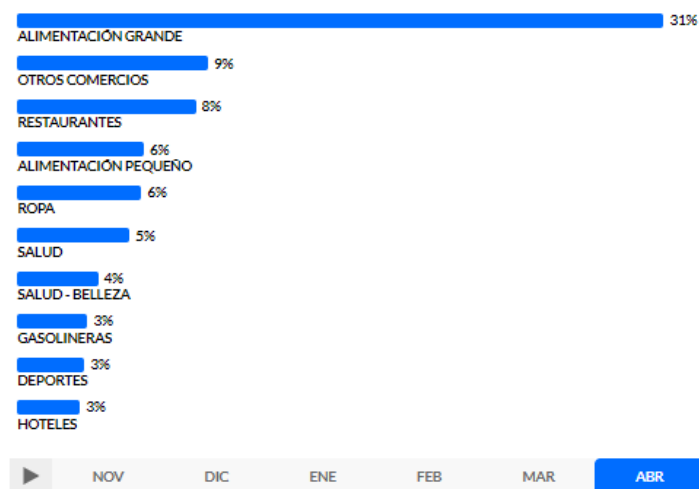
Euskal A Eren kasuan, jarduera ekonomikoaren guztizkoari dagokionez, azaroan +%89,27 izatetik apirilari +%104,24 izatera igaro da, aurreko urteko hilabete bereberekin alderatuta.



### 4 / Rankinga sektoreka

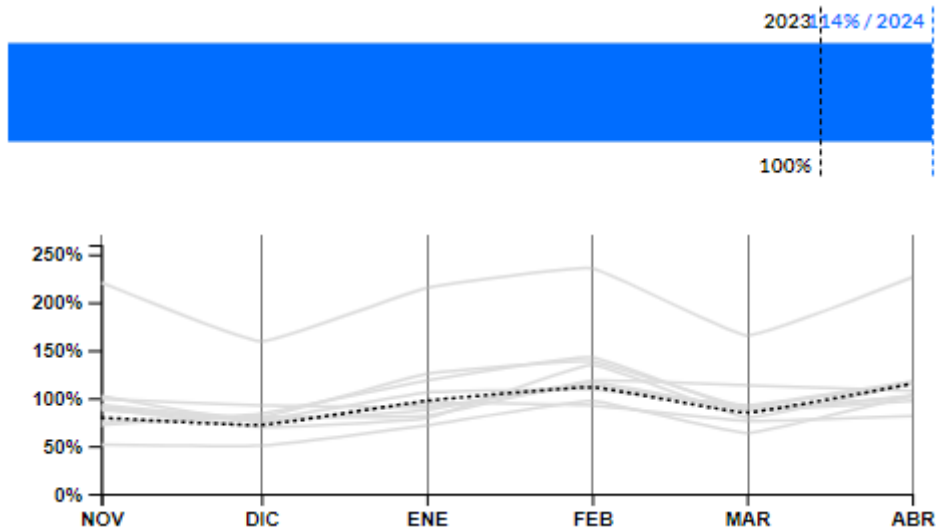
Sektoreen araberrako ranking-adierazleak jarduera handiena duten 10 sektoreen banaketa neurtzen du (% tan), handienetik txikienera ordenatuta, azken sei hilabeteetan.

Hilabete honetan, Euskadin, Elikadura Handia (Hipermerkatuak eta supermerkatuak) izan da pisurik handieneko sektorea, guztizkoaren % 30,84.



## 5 / Atzerriko kontsumoa

Euskadiko atzerriko herrialdeetako txartelekin egindako gastua, hil honetan, aurreko urteko aldi bereko % 113,88 izan da.



## 6 / Tiketa ertaina

Erosteke batez besteko tiketaren adierazleak batez besteko balioa (eurotan) eskaintzen du hautatutako eremu, sektore eta aldirako. Gainera, aurreko aldiarekiko batez besteko tiketa (€-tan) eta aldakuntza (% -tan) erakusten dira, aurreko urteko aldi beraren aldean.

Euskadiko batez besteko erosketatik, hilabete honetan, honako hau izan zen sektoreen guztizkoan:

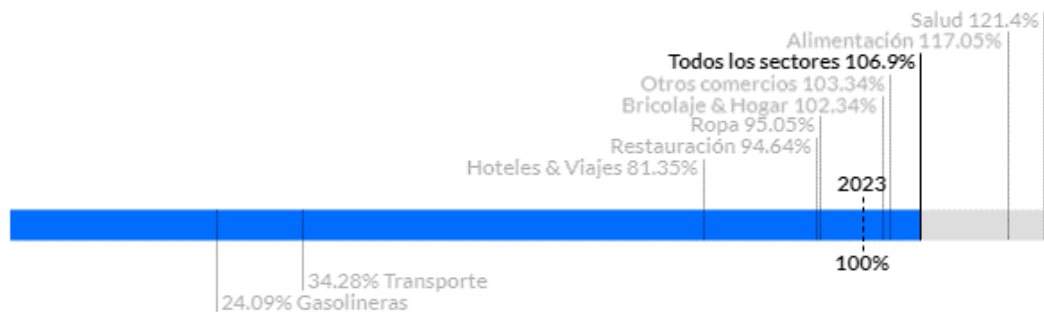


## ■ Euskal koiuntura ekonomikoko big data txostena | Araba

### 1 /Merkataritza-jardueraren adierazlea

Txartelen bidezko ordainketaren araberako merkataritza-jarduera, hilabete honetan, ehuneko hau da, duela urtebeteko datuekin alderatuta:

ARABA	JARDUERAREN ADIERAZLEA
<b>Sektoreak guztira</b>	%106,90
<b>Elikadura</b>	%117,05
<b>Arropa</b>	%95,05
<b>Brikolajea eta etxea</b>	%102,34
<b>Osasuna</b>	%121,40
<b>Beste saltoki batzuk</b>	%103,34
<b>Gasolindegia</b>	%24,09
<b>Garraioa</b>	%34,28
<b>Zaharberritzea</b>	%94,64
<b>Hotelak eta bidaiak</b>	%81,35



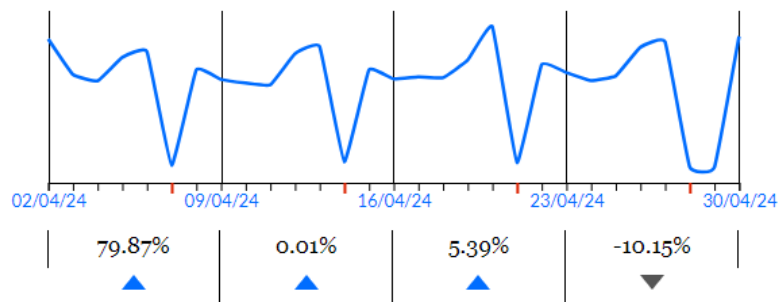
### 2 / Pultsu komertziala

Azken 7 egunetako sektore guztien merkataritza-jardueraren aldakuntza  $-10,15$  izan da aurreko astearen aldean, eta  $-5,29$  azken 4 asteetan

Azpi-sektoreen arabera, bilakaera hau izan da:

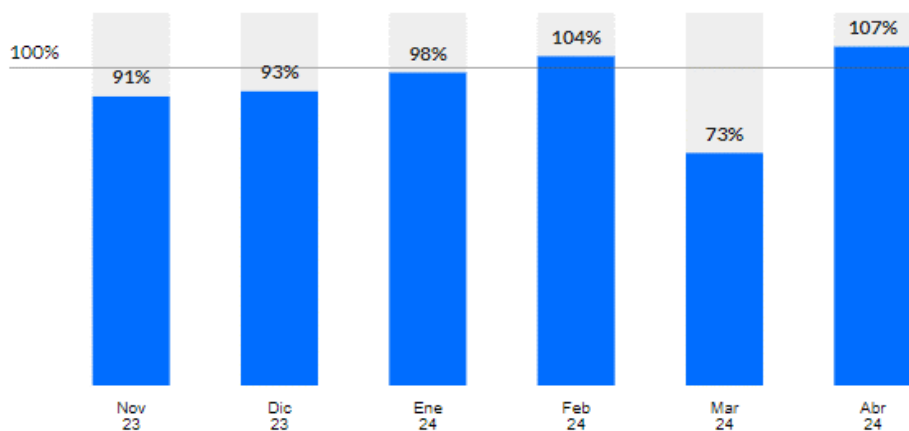
ARABA	DUELA ASTEBETE BAINO GEHIAGO	DUELA 4 ASTE BAINO GEHIAGO
<b>Sektoreak guztira</b>	-%10,15	-%5,29
<b>Elikadura</b>	-%7,55	-%7,02
<b>Arropa</b>	-%5,24	-%6,22
<b>Brikolajea eta etxea</b>	-%13,87	-%5,71
<b>Osasuna</b>	-%14,53	-%6,34
<b>Beste saltoki batzuk</b>	-%29,76	-%15,96
<b>Gasolindegia</b>	-%35,04	-%51,39
<b>Garraioa</b>	%85,22	%144,09
<b>Zaharberritzea</b>	-%4,03	%7,31
<b>Hotelak eta bidaiak</b>	-%31,90	-%22,68

Arabako ekonomiaren guztizkoan, azken lau asteotako bilakaera honako hau izan da:



### 3 / Sektorearen bilakaera

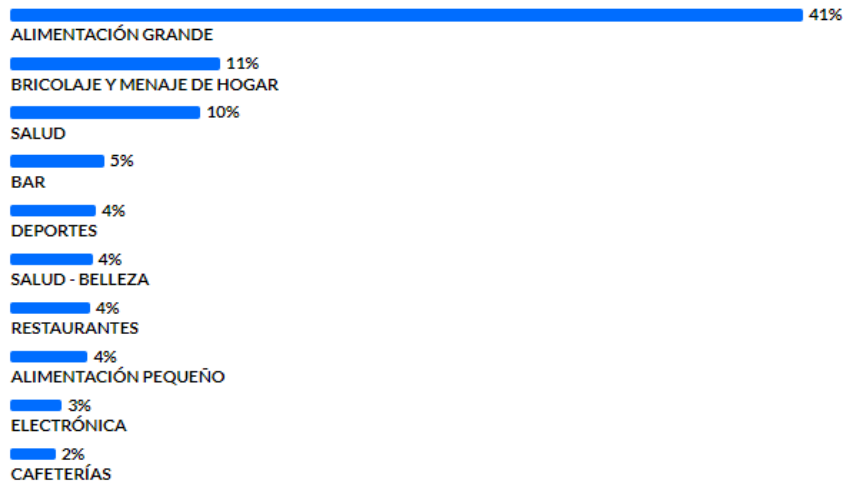
Arabako Lurralde Historikoaren kasuan, 2023ko azaroan +%90,92 izatetik 2024ko apirilan +%106,58 izatera igaro da jarduera ekonomiko osoa, aurreko urteko hilabete berberekin alderatuta.





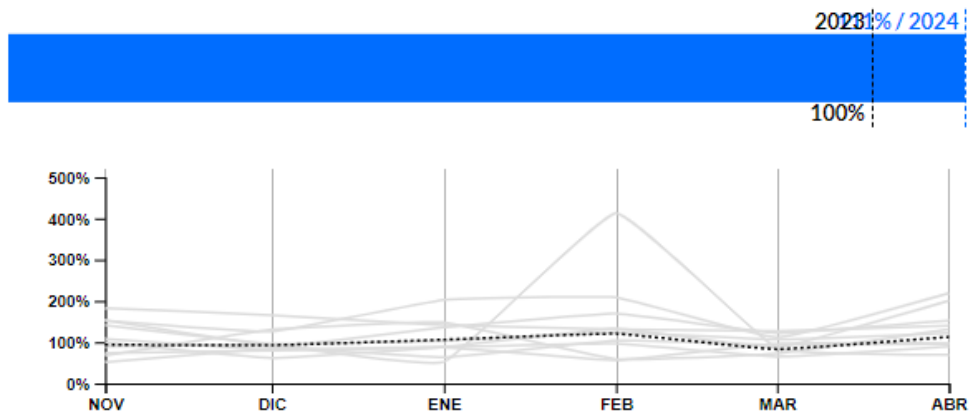
#### 4 / Rankinga sektoreka

Hil honetan, Araban, Elikadura Handia (hipermerkatuak eta supermerkatuak) izan da pisu handieneko sektorea, guztizkoaren %40,53.



#### 5 / Atzerriko kontsumoa

Arabako atzerriko herrialdeetako txarteekin egindako gastua, hil honetan, aurreko urteko aldi bereko %110,84 izan da.



#### 6 / Tiketa ertaina

Arabako hilabete honetan, honako hau izan da erosteko batez besteko tiketa sektoreen guztizkoan:

**34€**

**34€**  
▲  
0% respecto a los 30 días anteriores.

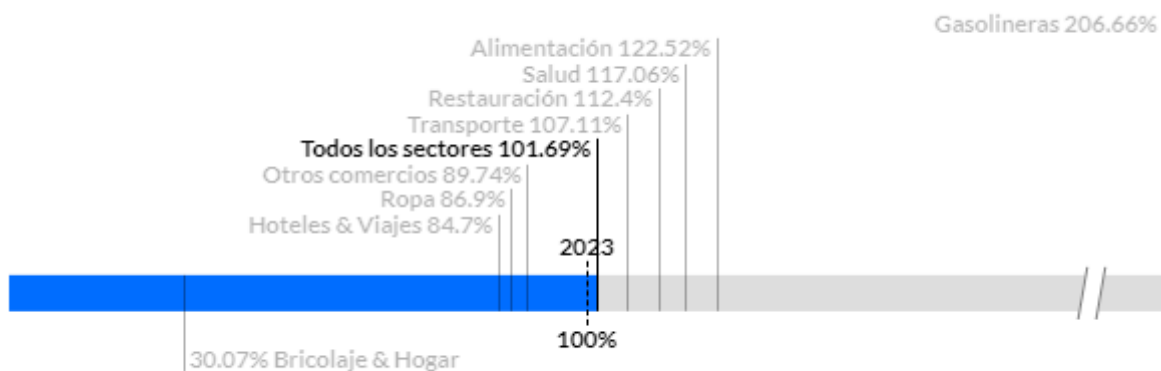
**35€**  
▼  
-2% respecto al mismo periodo del año anterior.

## ■ Euskal koiuntura ekonomikoko big data txostena | Bizkaia

### 1 /Merkataritza-jardueraren adierazlea

Txartelen bidezko ordainketaren araberako merkataritza-jarduera, hilabete honetan, ehuneko hau da, duela urtebeteko datuekin alderatuta:

BIZKAIA	JARDUERAREN ADIERAZLEA
<b>Sektoreak guztira</b>	%101,69
<b>Elikadura</b>	%122,52
<b>Arropa</b>	%86,90
<b>Brikolajea eta etxea</b>	%30,07
<b>Osasuna</b>	%117,06
<b>Beste saltoki batzuk</b>	%89,74
<b>Gasolindegia</b>	%206,66
<b>Garraioa</b>	%107,11
<b>Zaharberritzea</b>	%112,40
<b>Hotelak eta bidaiak</b>	%84,70



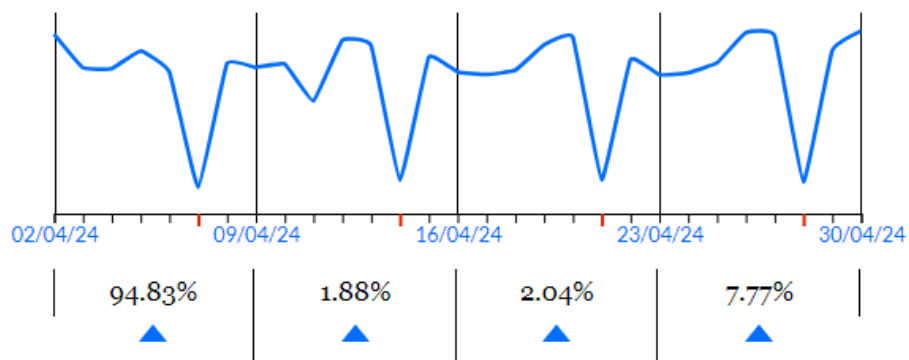
### 2 / Pultsu komertziala

Azken 7 egunetako sektore guztien merkataritza-jardueraren aldakuntza +%7,77 izan da aurreko astearen aldean, eta +%12,05 azken 4 asteetan.

Azpisektoreen arabera, bilakaera hau izan da:

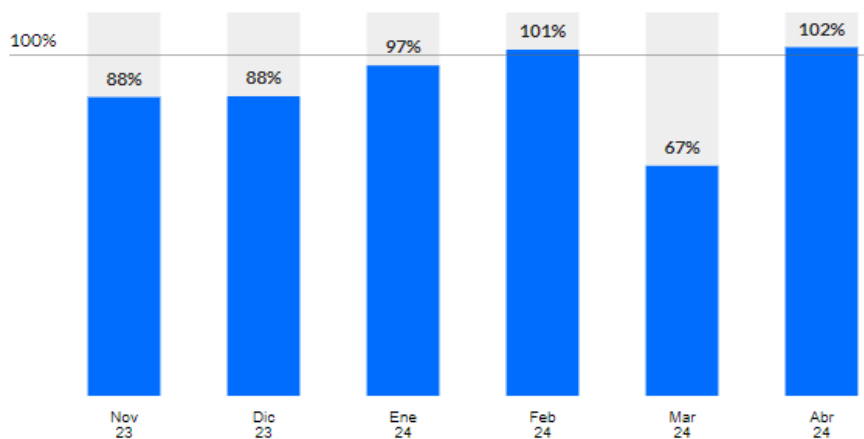
BIZKAIA	RESPECTO A HACE UNA SEMANA	RESPECTO HACE 4 SEMANAS
<b>Sektoreak guztira</b>	%7,77	%12,05
<b>Elikadura</b>	%8,95	%8,94
<b>Arropa</b>	%13,40	%6,51
<b>Brikolajea eta etxea</b>	%6,46	%16,39
<b>Osasuna</b>	%9,17	%4,00
<b>Beste saltoki batzuk</b>	%10,87	%10,66
<b>Gasolindegia</b>	%3,21	%34,29
<b>Garraioa</b>	%9,37	%31,43
<b>Zaharberritzea</b>	%1,94	%17,54
<b>Hotelak eta bidaiak</b>	-%0,93	%45,37

Bizkaiko ekonomiaren gutzitza, azken lau asteotako bilakaera honako hau izan da:



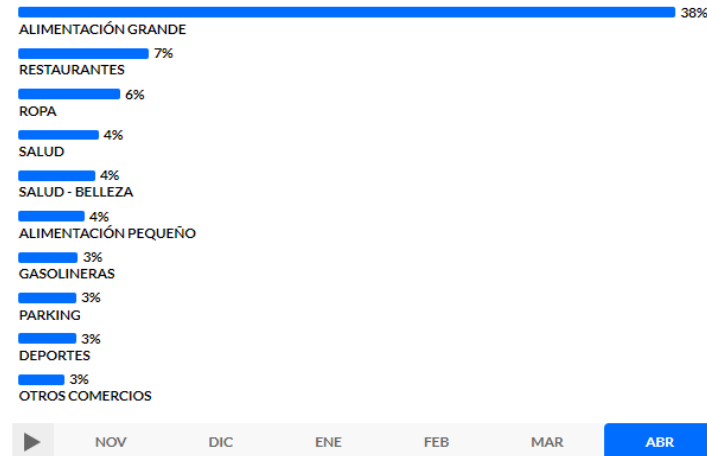
### 3 / Sektorearen bilakaera

Bizkaiko Lurralde Historikoaren kasuan, 2023ko azaroan +%87,56 izatetik 2024ko apirilari +%102,19 izatera igaro da jardueraren ekonomiko osoa, aurreko urteko hilabete berberekin alderatuta..



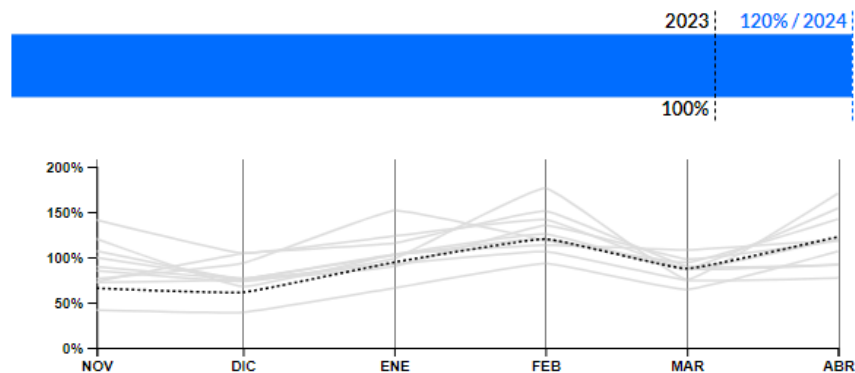
#### 4 / Rankinga sektoreka

Hilabete honetan, Bizkaian Elikadura Handia (Hipermerkatuak eta supermerkatuak) izan da pisurik handieneko sektorea, guztizkoaren %38,42.



#### 5 / Atzerriko kontsumoa

Bizkaiko atzerriko herrialdeetako txartelekin egindako gastua, hil honetan, aurreko urteko aldi bereko %119,57 izan da.



#### 6 / Tiketa ertaina

Hilabete honetan, honako hau izan da Bizkaiko batez besteko erosketa-tiketa:

**37€**

**37€**  
-1% respecto a los 30 días anteriores.

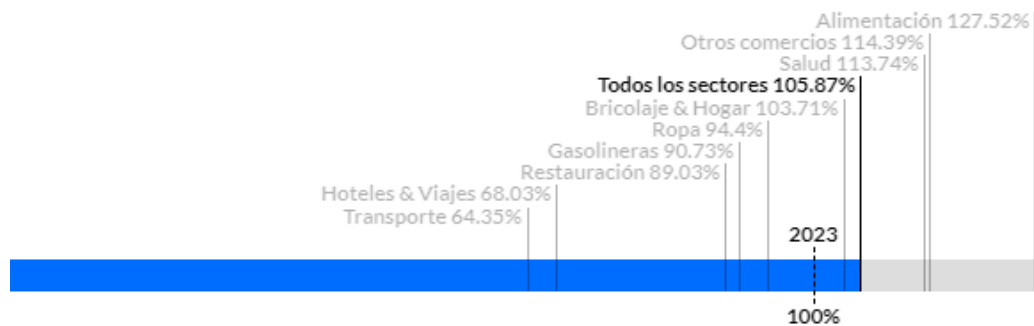
**42€**  
-12% respecto al mismo periodo del año anterior.

## ■ Euskal koiuntura ekonomikoko big data txostena | Gipuzkoa

### 1 /Merkataritza-jardueraren adierazlea

Txartelen bidezko ordainketaren arabera merkataritza-jarduera, hilabete honetan, ehuneko hau da, duela urtebeteko datuekin alderatuta:

GIPUZKOA	JARDUERAREN ADIERAZLEA
Sektoreak guztira	%105,87
Elikadura	%127,52
Arropa	%94,40
Brikolajea eta etxea	%103,71
Osasuna	%113,14
Beste saltoki batzuk	%114,39
Gasolindegia	%90,73
Garraioa	%77,71
Zaharberritzea	%89,03
Hotela eta bidaiak	%68,03



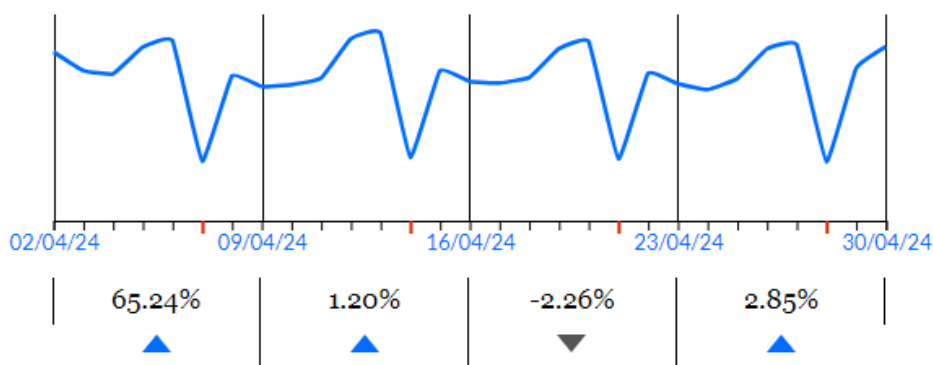
### 2 / Pultsu komertziala

Azken 7 egunetako sektore guztien merkataritza-jardueraren aldakuntza +%2,85 izan da aurreko astearen aldean, eta +%1,73 azken 4 asteetan.

Azpisektoreen arabera, bilakaera hau izan da:

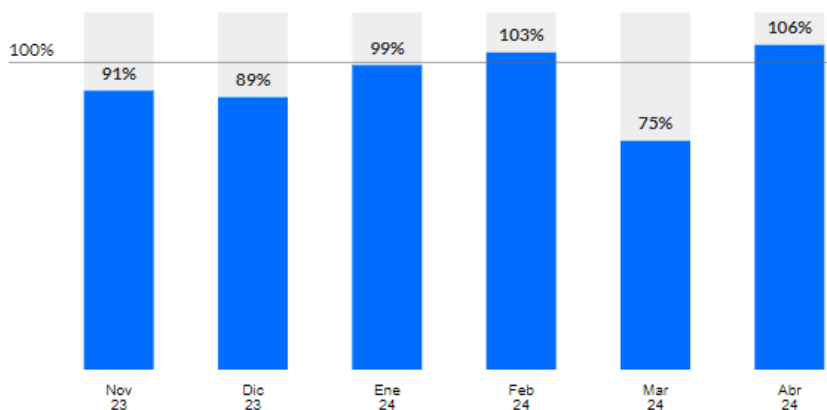
GIPUZKOA	DUELA ASTEBETE BAINO GEHIAGO	DUELA 4 ASTE BAINO GEHIAGO
<b>Sektoreak guztira</b>	%2,85	%1,73
<b>Elikadura</b>	%7,06	%2,77
<b>Arropa</b>	%4,01	-%6,01
<b>Brikolajea eta etxea</b>	%8,03	-%2,36
<b>Osasuna</b>	%1,08	%11,03
<b>Beste saltoki batzuk</b>	-%1,17	-%10,90
<b>Gasolindegia</b>	-%2,67	%7,32
<b>Garraioa</b>	%41,19	%56,86
<b>Zaharberritzea</b>	%1,28	%17,26
<b>Hotelak eta bidaiak</b>	%0,07	%29,38

Gipuzkoako ekonomiaren guztizkoan, azken lau asteetako bilakaera:



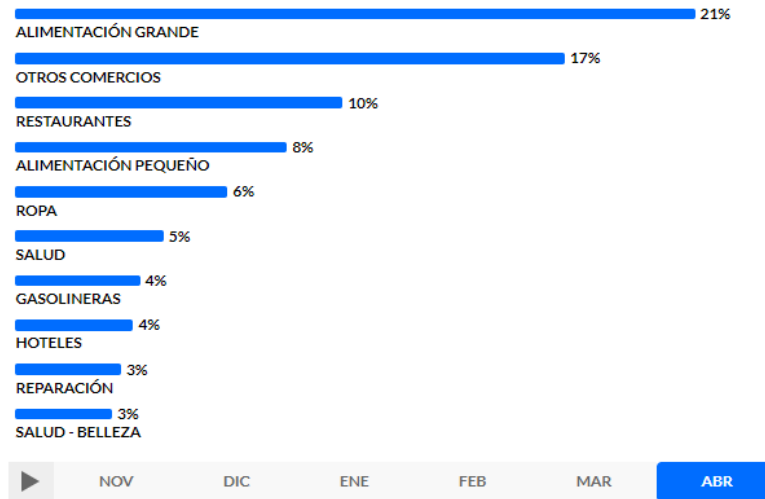
### 3 / Sektorearen bilakaera

Gipuzkoako Lurralde Historikoaren kasuan, 2023ko azaroan +%90,83 izatetik 2024ko apirilan +%105,74 izatera igaro da jarduera ekonomiko osoa, aurreko urteko hilabete berberekin alderatuta.



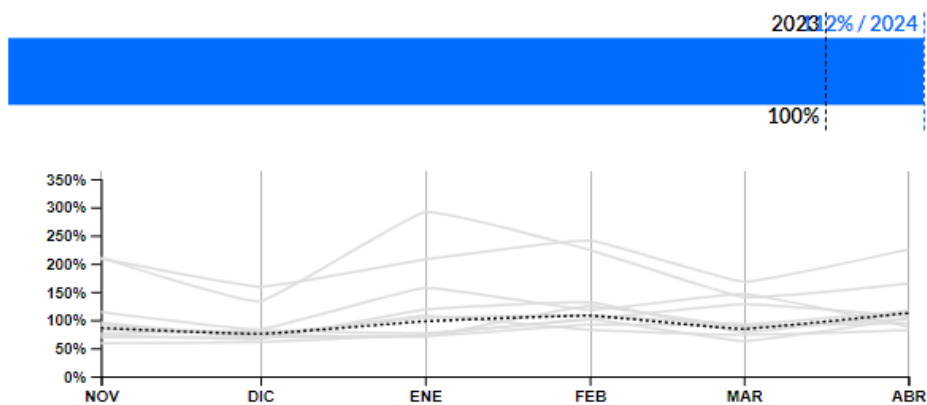
#### 4 / Rankinga sektoreka

Hilabete honetan, Gipuzkoan Elikadura Handia (Hipermerkatuak eta supermerkatuak) izan da pisurik handieneko sektorea, guztizkoaren % 20,76.



#### 5 / Atzerriko kontsumoa

Gipuzkoako atzerriko herrialdeetako txartelekin egindako gastua, hil honetan, aurreko urteko aldi bereko %112,02 izan da.



#### 6 / Ticket medio

Hilabete honetan, honako hau izan da Gipuzkoan erosteko batez besteko tiketa:

**44€**

**43€**  
▲  
3% respecto a los 30 días anteriores.

**44€**  
▲  
0% respecto al mismo periodo del año anterior.

## ■ Espainiako Koiuntura Ekonomikoko Big Data Txostena | 2024ko apirila

Iturria : CaixaBankResearch eta Zoel Martín Vilató.

### Kontsumoak ahultasun-joerari eusten dio.

- Espainiako txartelen jarduerak apirilean itxi zuen urte arteko % 3,2ko hazkundera (martxoan % 3,3). Hil honetako datuari dagokionez, merkataritza elektronikoen hazkunde-erritmoa igo egin da (urte arteko % 16, martxoan baino 4 p. gehiago) eta kontsumo presentzialaren hazkunde-erritmoa moteldu egin da (urte arteko % 2,1, martxoan baino 3,4 p. gutxiago).
- Nabarmentzekoa da egutegi-eragin garrantzitsuak daudela 2024ko apirileko datuetan, 2023an baino jaiegun gutxiagorekin. Zehazki, iazko Aste Santua apirilean izan zen, eta ez martxoan, eta Langilearen Eguna astelehenean. Horrela, aurten egin ez den zubi bat sortu zen.
- Espainiako txartelen gastu presentziala ordainketa egiten den merkataritza-motaren arabera bereiztean, egutegi-efektuen ondoriozko jaitziera handiak nabarmentzen dira aisialdiko eta jatetxeetako gastuan (- % 7,9 urte artean, martxoan baino 25,9 p. gutxiago) eta turismoko gastuan (- % 22 urte artean, martxoan baino 40 p. gutxiago). Bestalde, lehen beharrezaneko ondasunetan egindako gastua urte arteko % 7,4an egonkortu da (martxoan baino 0,3 p. gutxiago).
- Azkenik, atzerriko txartelen jarduerak gora egiten jarraitzen du urte arteko % 20ko digitu bikoitzeko erritmoan apirilean (martxoan baino 8 p. gutxiago).

### Kontsumoa Espainia osoan.

CaixaBankek jaulkitako txartelen gastua eta itzulketak eta atzerritarren gastua datafonoetan CaixaBank\*

	oct.-23	nov.-23	dic.-23	ene.-24	feb.-24	mar.-24	abr-24
<b>Tarjetas españolas</b>	<b>3,8%</b>	<b>7,0%</b>	<b>5,0%</b>	<b>5,6%</b>	<b>3,9%</b>	<b>3,3%</b>	<b>3,2%</b>
Consumo presencial (exc. reintegros)	5,2%	7,2%	5,5%	5,3%	5,5%	5,5%	2,1%
▪ Bienes de 1.ª necesidad	11%	11%	7,7%	9,0%	8,0%	7,7%	7,4%
▪ Retail	-4,4%	2,3%	-0,6%	-3,3%	-0,8%	-3,2%	-5,1%
▪ Transporte	1,0%	-2,6%	-7,5%	-0,5%	-5,7%	-3,8%	0,5%
▪ Ocio y restauración	4,1%	11%	12%	3,9%	7,7%	18%	-7,9%
▪ Turismo (alojamiento, agencias...)	-1,8%	-0,9%	0,6%	-4,1%	-2,2%	18%	-22%
Reintegros	-3,9%	0,3%	-0,8%	-1,2%	-2,3%	-6,1%	-3,2%
e-commerce	12%	16%	12%	15%	8,9%	12%	16%
<b>Tarjetas extranjeras</b>	<b>19%</b>	<b>20%</b>	<b>16%</b>	<b>18%</b>	<b>27%</b>	<b>28%</b>	<b>20%</b>
Consumo presencial (exc. reintegros)	18%	19%	18%	18%	32%	36%	21%
Reintegros	-7,9%	-11%	-10%	-9,3%	-11%	-29%	-4,4%
e-commerce	37%	35%	19%	25%	24%	17%	23%
<b>Total españolas y extranjeras</b>	<b>6,2%</b>	<b>8,5%</b>	<b>6,1%</b>	<b>7,1%</b>	<b>7,0%</b>	<b>6,6%</b>	<b>6,0%</b>

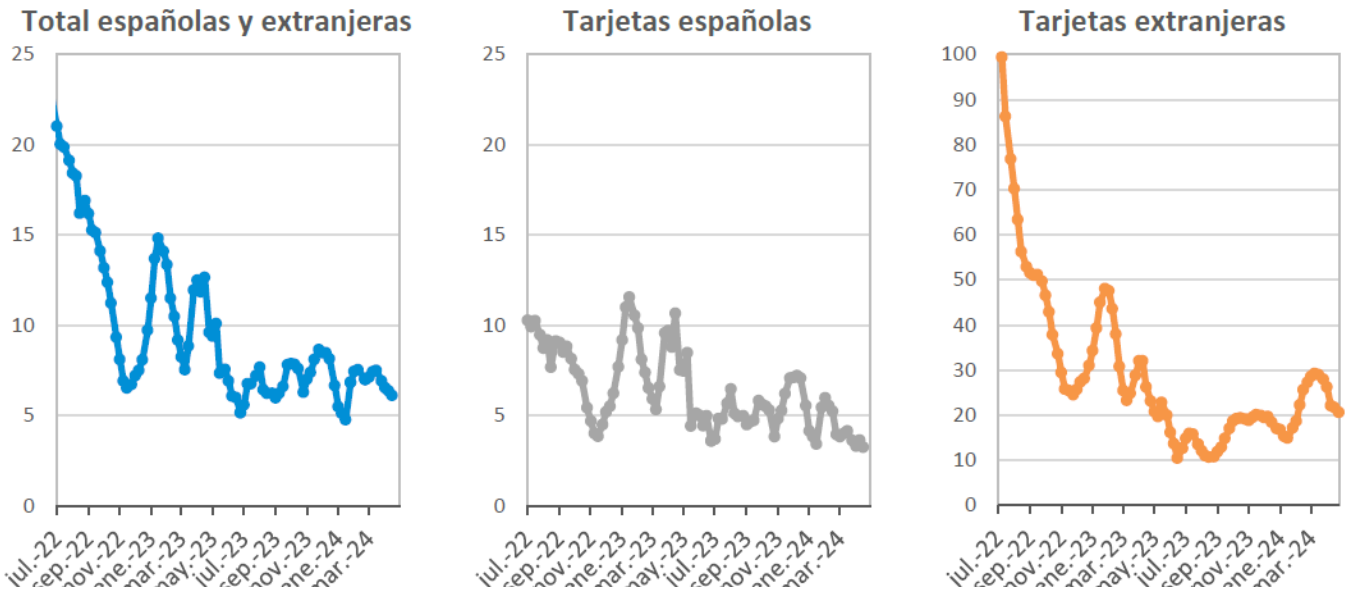
**Oharra:** (\*) Atzerriko txartelen kasuan, CaixaBanken kutxazainetan egindako itzulketak ere sartzen dira. Kanpoan geratzen dira Bankiatik datozen edo Bankiarekin partekatzen dituzten bezeroak eta STak.

**Iturria:** CaixaBank Research, CaixaBanken barne-datuetatik abiatuta.



## Txartelen jarduera Spainian

Urte arteko aldakuntza (%), 4 asteko batez besteko mugikorra.

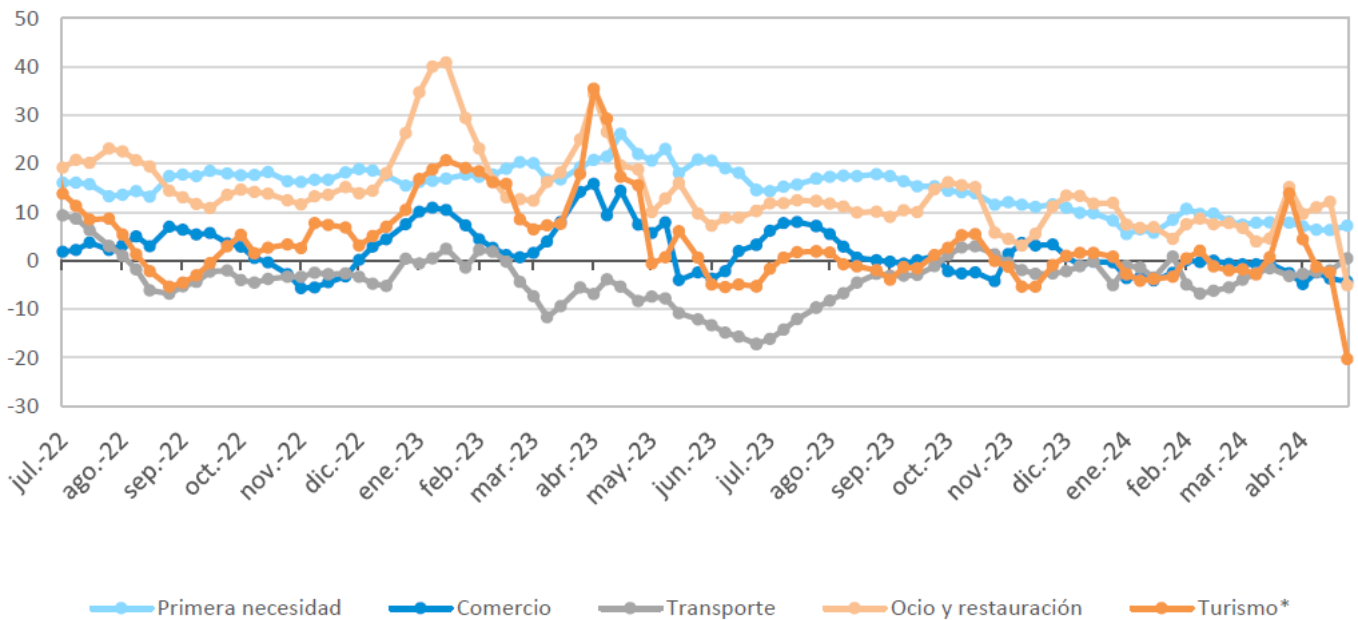


**Oharra:** CaixaBankek jaulkitako txartelen gastua eta itzulketak, eta atzerriko txartelen gastuak eta itzulketak datafonoetan eta CaixaBank kutxazainetan. Kanpoan uzten dira Bankiarekin datozen edo partekatzen diren bezeroak eta datafonoak.

**Iturria:** CaixaBank Research, CaixaBanken barne-datuetatik abiatuta.

## Kontsumo presentziala, saltoki motaren arabera

Urte arteko aldakuntza (%), 4 asteko batez besteko mugikorra.



**Oharra:** CaixaBank txartelen gastua CaixaBanken datafonoetan. (\*) Turismo-gastuak ostatueto saltokietan, bidaia-agentzietan eta souvenir-dendetan egindako ordainketak barne hartzen ditu.

**Iturria:** CaixaBank Research, CaixaBanken barne-datuetatik abiatuta.

## ■ Lurralde arteko konparazioa


Iturria: Grupo Banco Sabadell

### 1 / Merkataritza-jardueraren adierazlea

Txartelen bidezko ordainketaren arabera merkataritza-jarduera, hilabete honetakoa, ehuneko hau da, duela urtebeteko datuekin alderatuta:

MERKATARITZA-JARDUERAREN INDIZEA	ESPAINIA	EUSKADI	ARABA	BIZKAIA	GIPUZKOA
Sektoreak guztira	%102,39	%104,10	%106,90	%101,69	%105,87
Elikadura	%116,75	%126,63	%117,05	%122,52	%127,52
Arropa	%95,01	%86,96	%95,05	%86,90	%94,40
Brikolajea eta etxea	%67,66	%63,56	%102,34	%30,07	%103,71
Osasuna	%119,91	%130,09	%121,40	%117,06	%113,14
Beste saltoki batzuk	%98,45	%100,65	%103,34	%89,74	%114,39
Gasolindegia	%95,14	%121,35	%24,09	%206,66	%90,73
Garraioa	%98,76	%79,40	%34,28	%107,11	%77,71
Zaharberritzea	%94,95	%92,56	%94,64	%112,40	%89,03
Hotelak eta bidaiak	%87,65	%75,95	%81,35	%84,70	%68,03

### Bilakaera duela urtebetekoarekin alderatuta

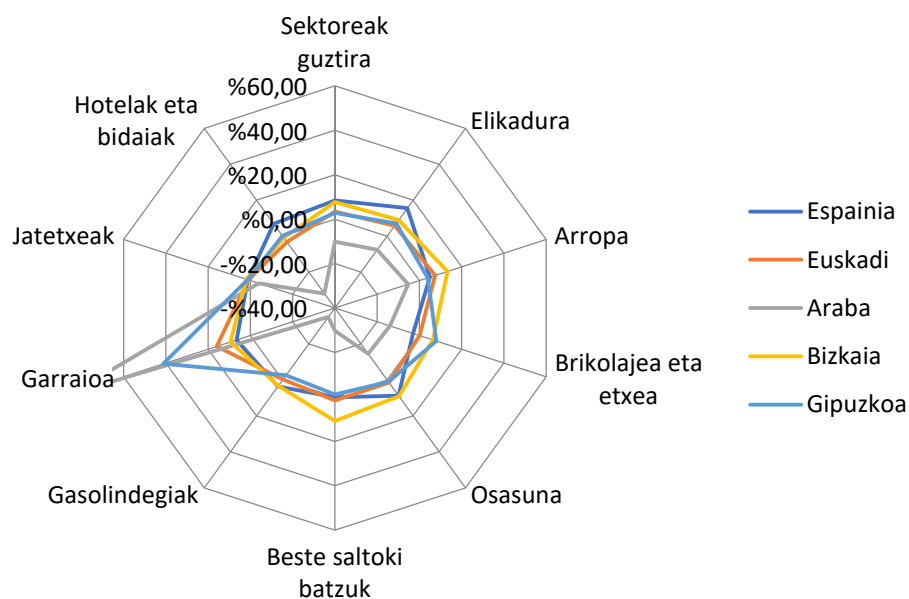


## 2 / Pultsu komertziala. Asteko bilakaera.

Azken zazpi egunetako merkataritza-jardueraren hazkundea, aurreko astearen aldean, honako hau izan da:

MERKATARITZA PULTSUA DUELA ASTEBETE BAINO GEHIAGO. NEURKETA-DATA: APIRILA 30	ESPAINIA	EUSKADI	ARABA	BIZKAIA	GIPUZKOA
Sektoreak guztira	%8,49	%3,43	-%10,15	%7,77	%2,85
Elikadura	%15,53	%5,87	-%7,55	%8,95	%7,06
Arropa	%5,08	%7,54	-%5,24	%13,40	%4,01
Brikolajea eta etxea	-%2,94	%0,22	-%13,87	%6,46	%8,03
Osasuna	%8,83	%1,48	-%14,53	%9,17	%1,08
Beste saltoki batzuk	%0,13	%1,63	-%29,76	%10,87	-%1,17
Gasolindegia	%3,56	-%0,25	-%35,04	%3,21	-%2,67
Garraioa	%6,48	%15,89	%85,22	%9,37	%41,19
Zaharberritzea	%1,17	%0,93	-%4,03	%1,94	%1,28
Hotelak eta bidaiak	%6,83	-%3,25	-%31,90	-%0,93	%0,07

### Bilakaera duela astebetetik

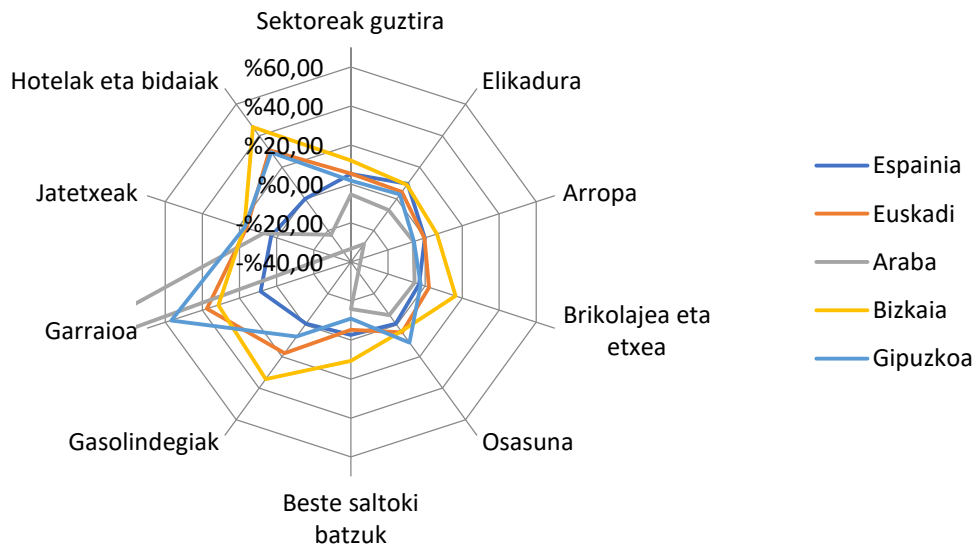


### 3 / Pultsu komertziala. Hileko bilakaera.

Azken zazpi egunetako merkataritza-jardueraren hazkundera, duela lau astekoaren aldean, honako hau izan da:

PULTSU KOMERTZIALA DUELA LAU ASTE BAINO GEHIAGO. NEURKETA-DATA: APIRILA 30	ESPAINIA	EUSKADI	ARABA	BIZKAIA	GIPUZKOA
Sektoreak guztira	%5,16	%5,35	-%5,29	%12,05	%1,73
Elikadura	%9,59	%4,43	-%7,02	%8,94	%2,77
Arropa	-%0,11	-%0,34	-%6,22	%6,51	-%6,01
Brikolajea eta etxea	-%3,14	%2,14	-%5,71	%16,39	-%2,36
Osasuna	-%0,79	%4,63	-%6,34	%4,00	%11,03
Beste saltoki batzuk	-%2,56	-%5,20	-%15,96	%10,66	-%10,90
Gasolindegia	-%0,89	%17,87	-%51,39	%34,29	%7,32
Garraioa	%8,58	%37,60	%144,09	%31,43	%56,86
Zaharberritzea	%2,89	%16,23	%7,31	%17,54	%17,26
Hotelak eta bidaiak	14,4%	%30,83	-%22,68	%45,37	%29,38

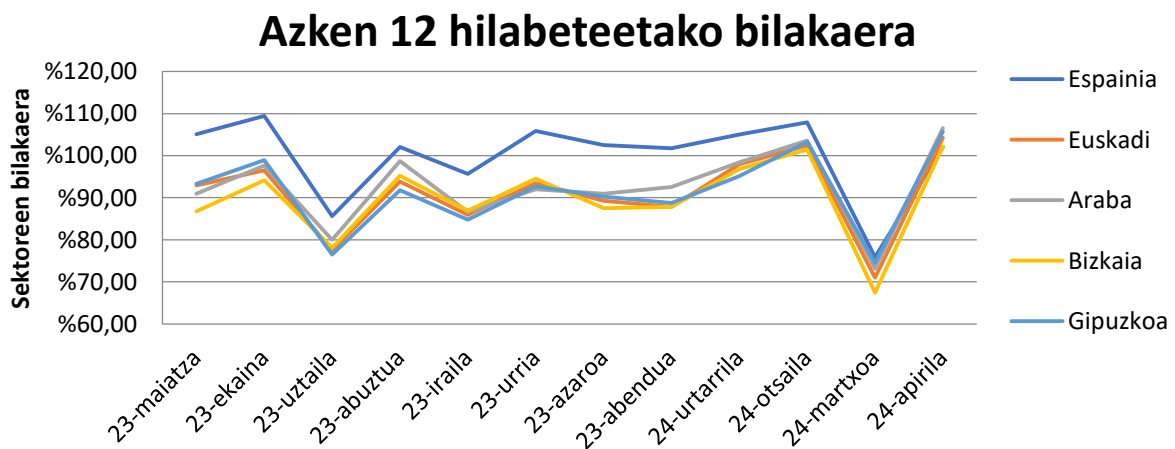
### Duela 4 asteko bilakaera



#### 4 / Sektorearen bilakaera

Sektore guztien azken hamabi hilabeteetako kontsumo-mailaren bilakaera, aurreko urteko hilabete berarekin alderatuta, honako hau izan da:

EVOLUCIÓN SECTORIAL	ESPAINIA	EUSKADI	ARABA	BIZKAIA	GIPUZKOA
2024ko apirila	%102,05	%104,24	%106,58	%102,19	%105,74
2024ko martxoa	%75,88	%71,04	%73,12	%67,44	%74,52
2024ko otsaila	%107,90	%102,44	%103,55	%101,45	%103,26
2024ko urtarrila	%105,00	%97,97	%98,38	%96,82	%95,12
2023ko abendua	%101,74	%87,83	%92,54	%87,80	%88,71
2023ko azaroa	%102,53	%89,26	%90,92	%87,55	%90,30
2023ko urria	%105,83	%93,46	%92,00	%94,49	%92,71
2023ko iraila	%95,70	%85,96	%86,61	%86,94	%84,82
2023ko abuztua	%102,05	%93,82	%98,69	%95,21	%91,75
2023ko uztaila	%85,62	%77,55	%79,96	%78,08	%76,48
2023ko ekaina	%109,41	%96,50	%97,62	%94,11	%98,90
2023ko maiatza	%105,08	%92,90	%90,97	%86,74	%93,29

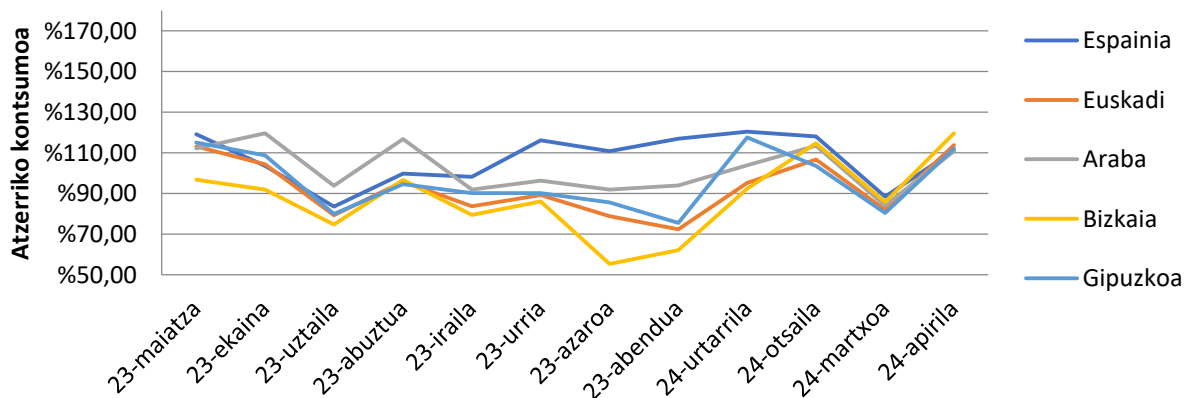


## 5 / Atzerrikoen kontsumoa

Atzerriko herrialdeetako txartelekin egindako gastuaren bilakaera, hilabete honetan, aurreko urteko hil berarekin alderatuta, honako hau izan da azken 12 hilabeteetan:

ATZERRIKOEN KONTSUMOA	ESPAINIA	EUSKADI	ARABA	BIZKAIA	GIPUZKOA
2024ko apirila	%111,11	%113,88	%110,84	%119,57	%112,02
2024ko martxoa	%88,39	%81,93	%84,03	%85,82	%80,39
2024ko otsaila	%118,05	%106,79	%113,53	%114,74	%103,56
2024ko urtarrila	%120,38	%95,16	%103,93	%92,39	%117,63
2023ko abendua	%117,02	%72,39	%93,97	%62,12	%75,50
2023ko azaroa	%110,76	%78,81	%91,93	%55,44	%85,63
2023ko urria	%116,15	%89,24	%96,26	%86,11	%90,14
2023ko iraila	%98,23	%83,70	%91,88	%79,42	%90,19
2023ko abuztua	%99,73	%95,91	%116,79	%96,65	%94,64
2023ko uztaila	%83,50	%79,35	%93,88	%74,80	%79,98
2023ko ekaina	%103,59	%104,43	%119,64	%91,94	%108,84
2023ko maiatza	%119,23	%113,23	%112,26	%96,83	%115,12

### Azken 12 hilabeteetako bilakaera



## 6 / Batez besteko tiketa

Azken 12 hilabeteetan, batez besteko erosketa-tiketak bilakaera hau izan du sektoreen guztizkoan:

ERDIKO TIKETA	ESPANIA	EUSKADI	ARABA	BIZKAIA	GIPUZKOA
2024ko apirila	33,00 €	40,00 €	34,00 €	37,00 €	44,00 €
2024ko martxoa	33,00 €	39,00 €	35,00 €	38,00 €	43,00 €
2024ko otsaila	32,00 €	39,00 €	35,00 €	38,00 €	42,00 €
2024ko urtarrila	33,00 €	40,00 €	35,00 €	40,00 €	42,00 €
2023ko abendua	36,00 €	44,00 €	38,00 €	44,00 €	47,00 €
2023ko azaroa	35,00 €	43,00 €	36,00 €	44,00 €	45,00 €
2023ko urria	35,00 €	42,00 €	34,00 €	42,00 €	44,00 €
2023ko iraila	35,00 €	41,00 €	34,00 €	40,00 €	43,00 €
2023ko abuztua	37,00 €	41,00 €	33,00 €	39,00 €	46,00 €
2023ko uztaila	37,00 €	43,00 €	35,00 €	41,00 €	46,00 €
2023ko ekaina	36,00 €	42,00 €	35,00 €	42,00 €	45,00 €
2023ko maiatza	35,00 €	42,00 €	35,00 €	42,00 €	44,00 €
<b>AZKEN 12 HILABETEETAKO BATEZ BESTEKOA</b>	<b>34,75 €</b>	<b>41,33 €</b>	<b>34,92 €</b>	<b>40,58 €</b>	<b>44,25 €</b>

### Azken 12 hilabeteetako bilakaera

