

SINADURA BIOMETRIKOAREN EUSKARRIRAKO TAULA GRAFIKOA IZATEKO ERREKERIMENDUARI BURUZKO JARRAIBIDEAK, LANBIDE - EUSKAL ENPLEGU ZERBITZUAREKIN ELKARLANEAN ENPLEGURAKO ORIENTAZIO-EKINTZAK EGITEKO ETA ORIENTAZIO-ZERBITZUAK EMATEKO DIRU-LAGUNTZEN 2023-25EKO DEIALDIAN.

Deialdiaren 6.3.5. artikulua araberan, Erakunde laguntzaileek, lantoki guztietan, baliabide hauek izan behar dituzte:

6.3.5.– Jarduerari ekitean, honako hauek izan beharko dituzte:

- a) *Interneteko banda zabaleko sarbide eraginkorra, Lanbide-Euskal Enplegu Zerbitzuaren informazio-sistemarekin konektatzeko.*
- b) *Taula grafikoko periferiko bat, sinadura biometrikoa jasotzeko euskarri moduan, Lanbide-Euskal Enplegu Zerbitzuaren informazio-sistemarekin konexioa duena, Lanbide-Euskal Enplegu Zerbitzuak jakinaraziko dituen sistemaren espezifikazio teknikoei erantzun diezaien*

Zentzu honetan, erakunde onuradunei jakinarazten zaie Lanbide-Euskal Enplegu Zerbitzuaren sistema informatikoak sinadura biometrikoa biltzeko euskarriko erabiltzen duen plataforma **STU-430** modeloari dagokion WACOM dispositiboarekin **eta ondorengoak**. Hori eskuratu beharko dute, beraz, erakundeek jarduera garatzeko.

Aurreko deialdietan WACOM STU-430 tableta grafikoa erabiltzen zuten ekipo informatikoetan bakarrik eguneratu behar da sinadura-osagaia.

Izan ere, ekintza hauetako bat egin behar da ("garbitzeko" hiru proposamenetako edozein da baliozkoa).

1. *Cachea ezabatu WacomCache.bat scripta erabiliz.*
2. *Cachea ezabatu javaren konfigurazaitetik*
3. *Cachea ezabatu sistemaren sinbolotik.*

Aldaketa horri esker, Wacom-en bertsio berriak ere bateragarriak izango dira, inolako instalaziorik behar izan gabe.

1.PROPOSAMENA. Cachea ezabatu WacomCache.bat scripta erabiliz.

Garbitzeko modurik errazena da; Lanbideren bulego bat bazara eta funtzionatzen ez badizu, sinatu egin behar

INSTRUCCIONES EN RELACIÓN AL REQUERIMIENTO DE DISPOSICIÓN DE TABLETA GRÁFICA PARA SOPORTE DE FIRMA BIOMÉTRICA EN LA CONVOCATORIA DE AYUDAS 2023-25 PARA EL DESARROLLO DE ACCIONES Y SERVICIOS DE ORIENTACIÓN PROFESIONAL, EN COLABORACIÓN CON LANBIDE – SERVICIO VASCO DE EMPLEO.

El artículo 6.3.5 de la convocatoria refiere que las Entidades colaboradoras deberán contar, en cada uno de tales centros de trabajo, como mínimo, con los siguientes recursos:

6.3.5.– Disponer en el momento de inicio de la actividad de:

- a) *Un acceso eficiente a internet de banda ancha para la conexión al sistema de información de Lanbide-Servicio Vasco de Empleo.*
- b) *Un periférico de tableta gráfica como soporte de recogida de firma biométrica con conexión al sistema de información de Lanbide-Servicio Vasco de Empleo que responda a las especificaciones técnicas del mismo y que serán comunicadas por Lanbide-Servicio Vasco de Empleo.*

En este sentido se informa a las entidades beneficiarias que la plataforma que utiliza el sistema informático de Lanbide – Servicio Vasco de Empleo para el soporte de recogida de firma biométrica es compatible con el dispositivo WACOM correspondiente al modelo **STU - 430 y posteriores**, que es el que deberán adquirir las entidades para el desarrollo de la actividad.

En todos los equipos informáticos que usaban la tableta grafica WACOM STU-430 en las convocatorias anteriores es preciso realizar una actualización del componente de firma.

En este sentido es necesario realizar una de las siguientes acciones (cualquiera de las tres propuestas de "limpieza" es válida.)

1. *Eliminar el cache utilizando el script WacomCache.bat*
2. *Eliminar cache desde el configurador de java*
3. *Eliminar el cache desde símbolo de sistema*

Gracias a este cambio van a ser compatibles también las nuevas versiones de Wacom sin necesidad de ninguna instalación.

PROPUESTA 1 Eliminar el cache utilizando el script WacomCache.bat

Es la forma más sencilla de limpiarlo, si eres una oficina de Lanbide y no te funciona la firma es el paso que

duzu. Terminal bat irekiko da, eta, "enter" tekla sakatuta, urrats hauek egingo dituzu:

debes de realizar. Se abrirá una terminal donde pulsando la tecla 'enter' realizará los siguientes pasos:

```
C:\WINDOWS\system32\cmd.exe
Wacom-en katxea ezabatzeko enter sakatu / Pulsa enter para eliminar el cache de la wacom
Presione una tecla para continuar . . .
Ezabatuta / Eliminado
Presione una tecla para continuar . . .
```

WacomCache.bat deskargatzeko, orientazio-aplikaziora jo behar da, eta Laguntza/Sinadura/Wacom cache menuan aurkitu ahal izango da, edo esteka honetan: (zip fitxategia atera behar da)

Para descargar WacomCache.bat hay que al aplicativo de orientación y en el menú de Ayuda/Firma/Wacom Cache se podrá encontrar o en el siguiente enlace: (hay que extraer el fichero zip)

<https://ilanbide.lanbide.net/orientacion/JWS/jnlp/WacomCache.zip>

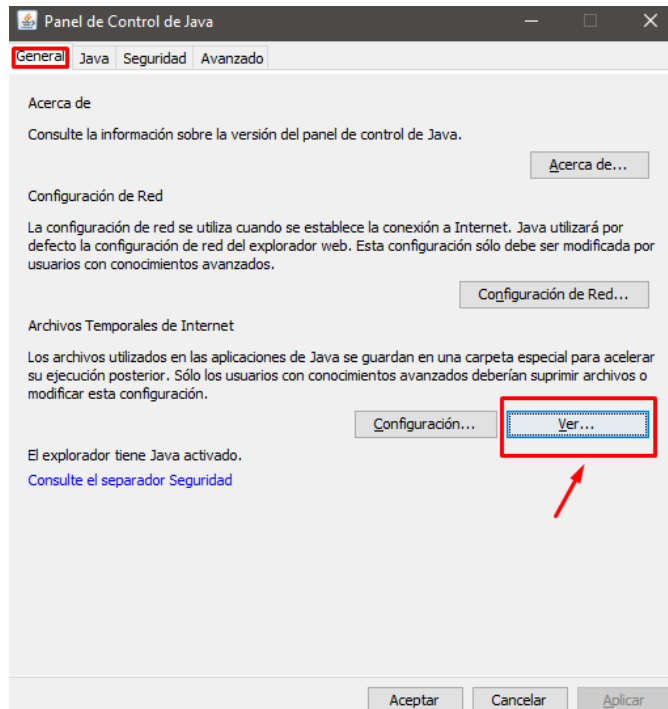
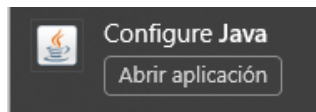
<https://ilanbide.lanbide.net/orientacion/JWS/jnlp/WacomCache.zip>

2. PROPOSAMENA Cachea ezabatu Javaren konfiguratzailetik:

PROPUESTA 2 Eliminar cache desde el configurador de Java

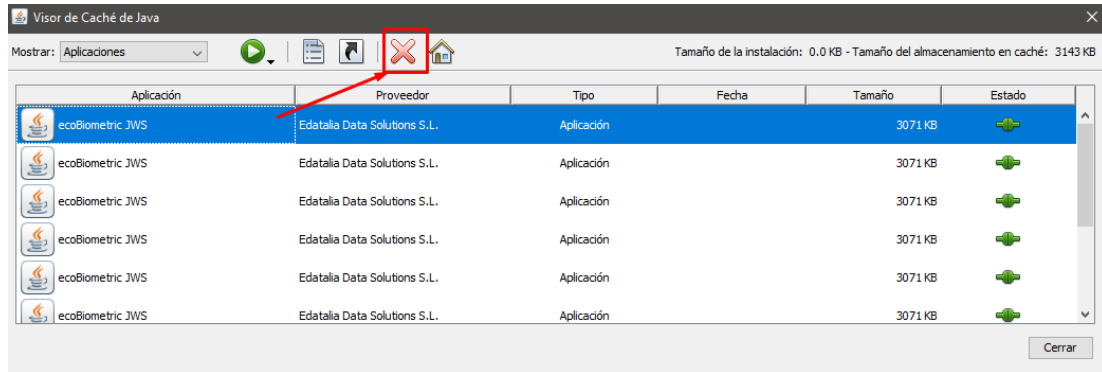
Ireki Javaren kontrol-panela (configure java) Windowseko aplikazioetatik. Eta fitxa nagusitik, "Ikusi" botoia sakatu behar da, Javaren bisorea irekiko duena.

Abrir el panel de control de Java (configure java) desde las aplicaciones de Windows. Y desde la pestaña general pulsar sobre el botón ver, que va a abrir el visor de cache de Java.



"EcoBiometric JWS" ak banan-banan ezabatu behar dira

Es necesario eliminar una a una ecoBiometric JWS.

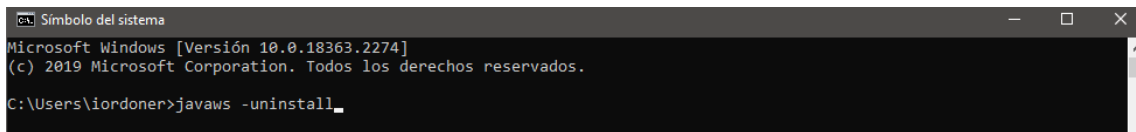


3. PROPOSAMENA

PROPUESTA 3

Cachea ezabatu sistemarensinbolotik (cmd) javaws -uninstall

Eliminar el cache desde símbolo de sistema (cmd) javaws -uninstall

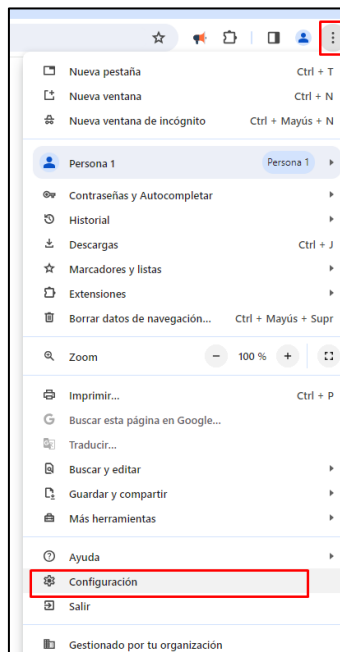


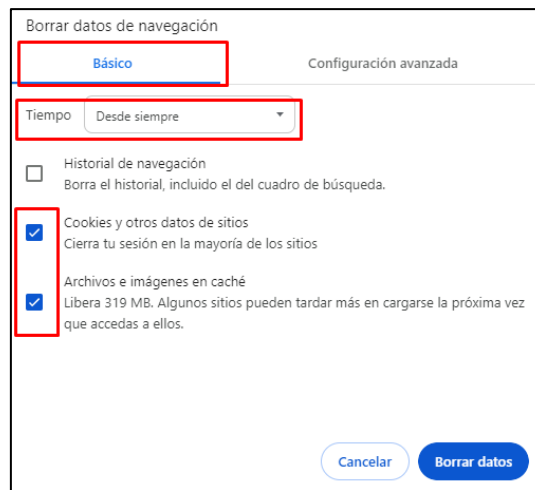
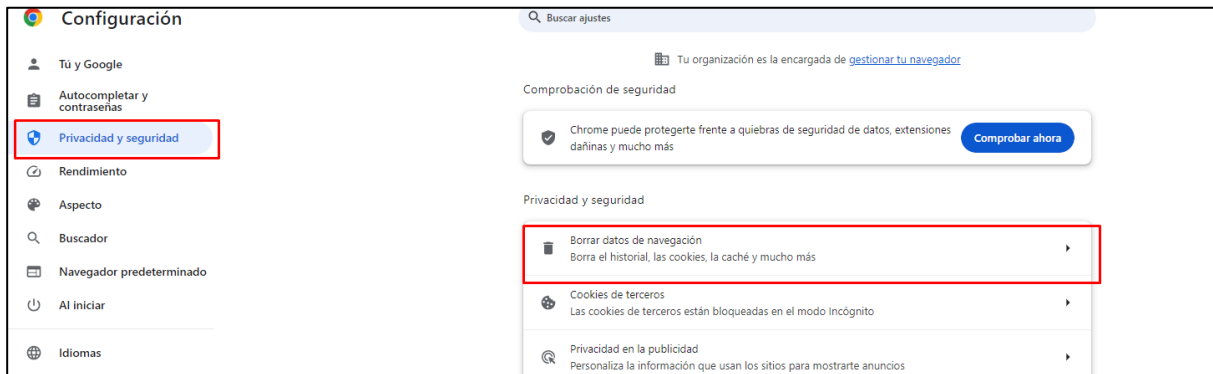
CACHE ETA COOKIEAK CHROME NABIGATZAILE MOTAREN ARABERA GARBITZEA

LIMPIEZA DE CACHÉ Y COOKIES SEGÚN TIPO DE NAVEGADOR CHROME

Chrome nabigatzailearen cookie-ak eta cache a ezabatuko dira betidanik

Se va a borrar las cookies y el cache del navegador Chrome desde siempre



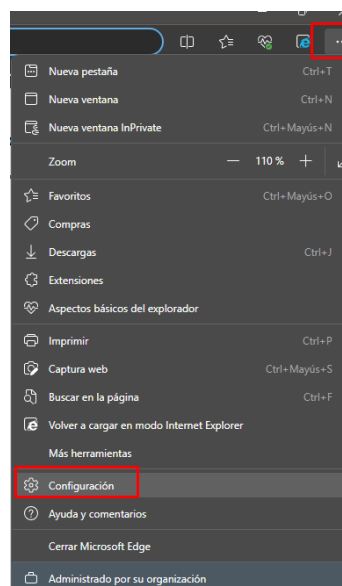


MICROSOFT EDGE

Microsoft Edge nabigatzailearen cookie-ak eta cache a ezabatuko dira betidanik.

MICROSOFT EDGE

Se va a borrar las cookies y el cache del navegador Microsoft Edge desde siempre.



Configuración

Buscar en configuración

- Perfiles
- Privacidad, búsqueda y servicios**
- Apariencia
- Barra lateral
- Página de inicio, página principal y nuevas pestañas
- Compartir, copiar y pegar
- Cookies y permisos del sitio
- Navegador predeterminado
- Descargas
- Protección infantil
- Idiomas
- Impresoras
- Sistema y rendimiento
- Restablecer configuración
- Accesibilidad
- Acerca de Microsoft Edge

Prevención de seguimiento

Los sitios web usan rastreadores para recopilar información acerca de su exploración. Los sitios web pueden usar esta información para mejorar los sitios y mostrar contenido como anuncios personalizados. Algunos rastreadores recopilan y envían su información a sitios que no ha visitado.

Prevención de seguimiento

Básica

- Permite la mayoría de los rastreadores en todos los sitios
- Es probable que el contenido y los anuncios se personalicen
- Los sitios funcionarán según lo previsto
- Bloquea los rastreadores peligrosos conocidos

Equilibrada (Recomendada)

- Bloquea los rastreadores de los sitios que no ha visitado
- Es probable que el contenido y los anuncios estén menos personalizados
- Los sitios funcionarán según lo previsto
- Bloquea los rastreadores peligrosos conocidos

Estricta

- Bloquea la mayoría de los rastreadores de todos los sitios
- Es probable que el contenido y los anuncios tengan una personalización mínima
- Es posible que algunas partes de los sitios no funcionen
- Bloquea los rastreadores peligrosos conocidos

Rastreadores bloqueados [Ver los sitios que han sido bloqueados para realizar un seguimiento de usted](#)

Excepciones [Permitir todos los rastreadores en los sitios que elija](#)

Usar siempre la prevención de seguimiento "Estricta" al explorar InPrivate

Borrar datos de exploración

Esto incluye el historial, las contraseñas, las cookies y mucho más. Solo se eliminarán los datos de este perfil. [Administrar datos](#)

Borrar los datos de exploración ahora [Elegir lo que se debe borrar](#)

Borrar datos de exploración

Intervalo de tiempo

Siempre

- Historial de exploración**
7.461 elementos. Incluye finalizaciones automáticas en la barra de direcciones.
- Historial de descargas**
896 elementos
- Cookies y otros datos del sitio**
De 1.437 sitios. Cierra la sesión de la mayoría de los sitios.
- Archivos e imágenes en memoria caché**
Libera menos de 319 MB. Algunos sitios pueden cargarse

[Borrar los datos de exploración para el modo de Internet Explorer](#)

La sincronización está desactivada. Cuando active la sincronización, se borrarán estos datos en todos los dispositivos sincronizados que hayan iniciado sesión en ordonezrodriguez@lanbide.eus. Para borrar solamente los datos de exploración de este dispositivo, [cerrar sesión primero](#).

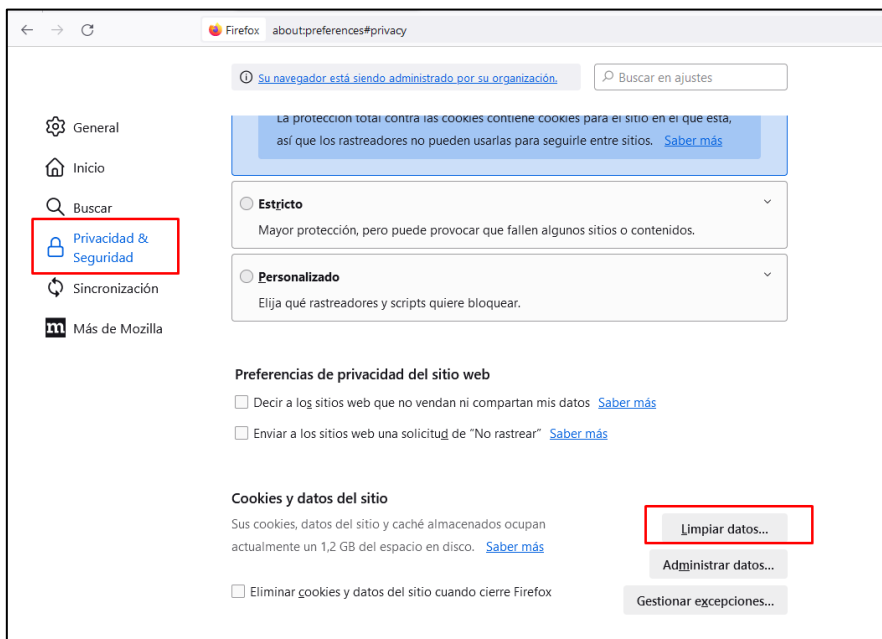
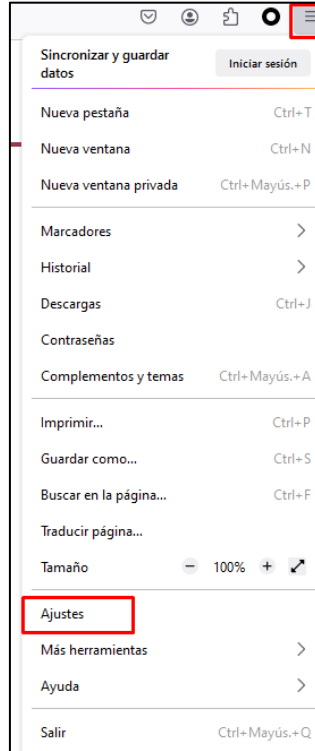
Borrar ahora Cancelar

FIREFOX

Firefox nabigatzailearen cookie-ak eta cache a ezabatuko dira betidanik.

FIREFOX

Se va a borrar las cookies y el cache del navegador Firefox desde siempre.





Lanbide

EUSKAL ENPLEGU ZERBITZUA
SERVICIO VASCO DE EMPLEO



Erakunde autonomiaduna
Organismo Autónomo del

EUSKO JAURLARITZA
GOBIERNO VASCO

LAN ETA ENPLEGU
SAILA
DEPARTAMENTO DE TRABAJO
Y EMPLEO

Limpiar datos

Limpiar todas las cookies y datos del sitio guardados por Firefox puede desconectarle de los sitios web y eliminar el contenido web sin conexión. Limpiar los datos del caché no afectará a sus sesiones.

- Cookies y datos del sitio (194 MB)
Puede ser desconectado de los sitios web si se borran las cookies
- Contenido web en caché (1,0 GB)
Requerirá que los sitios web recarguen las imágenes y datos



Europar Batasunak
kofinantzatuta
Cofinanciado por
la Unión Europea