



**Prospekzio  
Soziologikoen  
Kabinetea**

[www.euskadi.eus/ikerketa-soziologikoak](http://www.euskadi.eus/ikerketa-soziologikoak)

**Gabinete de  
Prospección  
Sociológica**

[www.euskadi.eus/estudios-sociologicos](http://www.euskadi.eus/estudios-sociologicos)

# 82. EUSKAL SOZIOMETROA

## SOCIÓMETRO VASCO 82



(2024ko otsaila / Febrero 2024)

EUSKO JAURLARITZA



GOBIERNO VASCO

LEHENDAKARITZA

PRESIDENCIA

## Aurkibidea / Índice

<b>1 – Egoeraren balorazioa / Valoración de la situación</b> .....	<b>1</b>
1.1 – Norbere egoera, Euskadikoa eta Espainiakoa / Situación personal, de Euskadi y de España.....	1
1.2 – Euskadiko arazo nagusiak / Principales problemas de Euskadi.....	2
1.3 – Poztasuna Euskadin demokraziak duen funtzionamenduarekin / Satisfacción con el funcionamiento de la democracia en Euskadi .....	5
1.4 – Demokraziaren funtzionamenduaren balorazioa Euskadin gainerako Autonomia Erkidegoekin alderatuta / Valoración de la democracia en Euskadi en comparación con el resto de CCAA .....	6
1.5 – Erakundeekiko konfiantza / Confianza en instituciones .....	7
<b>2 – Jarrera politikoak / Actitudes políticas</b> .....	<b>13</b>
2.1 – Politikarekiko interesa / Interés por la política.....	13
2.2 – Alderdi politikoren batekiko hurbiltasuna / Proximidad hacia algún partido político .....	14
2.3 – Begikotasun politikoak / Simpatías políticas .....	15
2.4 – Euskadiko buruzagi politikoen ezagutza, aprobazioa eta balorazioa / Conocimiento, aprobación y valoración de líderes políticos.....	16
2.5 – Ezker-eskuin eskala / Escala izquierda-derecha .....	19
2.6 – Euskal nazionalismo edo abertzaletasun eskala / Escala de nacionalismo vasco.....	20
2.7 – Euskal herritar-espainiar ardatza / Eje vasco-español.....	21
2.8 – Independentziarekiko jarrera / Actitud hacia la independencia .....	22
<b>3 – Zehaztasun teknikoak / Ficha técnica</b> .....	<b>23</b>
<b>4 – Eranskina: Emaidzak kolektiboka / Anexo: Resultados por colectivos</b> .....	<b>24</b>

## 1 – Egoeraren balorazioa / Valoración de la situación

### 1.1 – Norbere egoera, Euskadikoa eta Espainiakoa / Situación personal, de Euskadi y de España

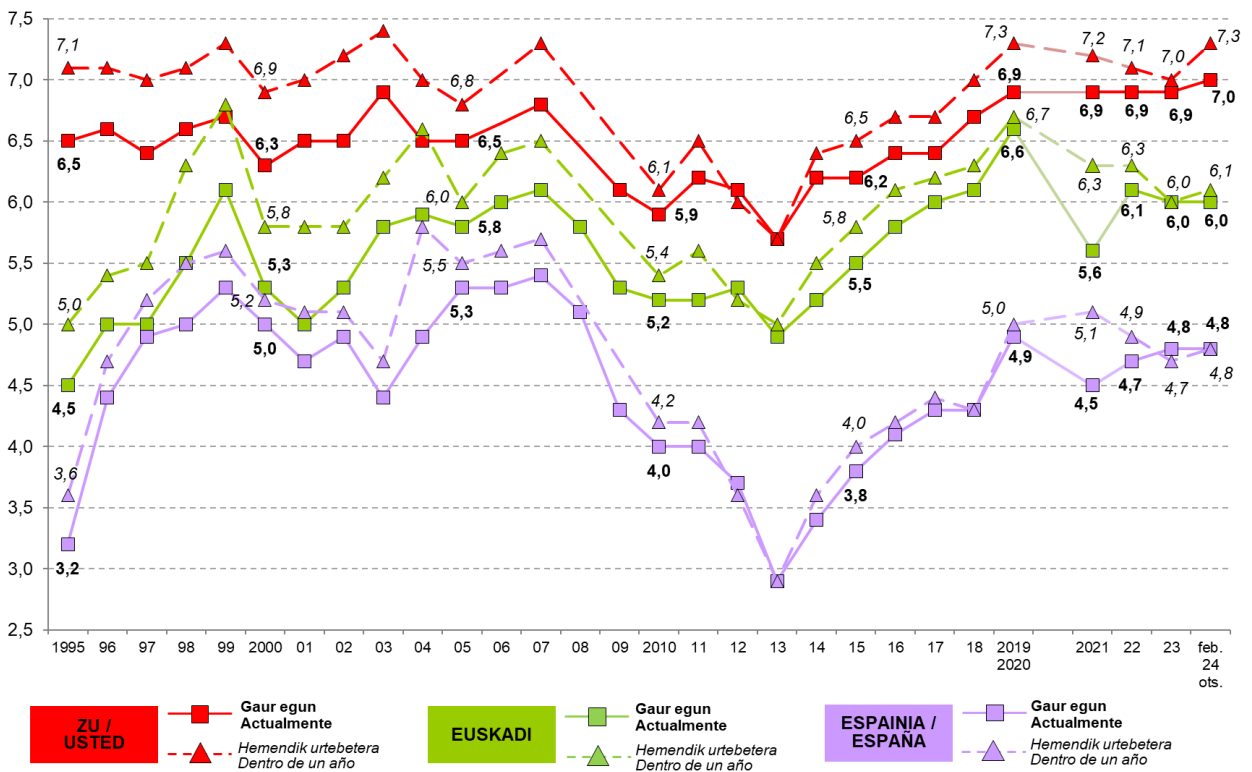
PENTSA EZAZU ZURETZAT GARRANTZITSUENAK DIREN GAUZETAN. 0-TIK 10 PUNTUTARA DOAN ESKALA ERABILIZ -0AK BIZITZA OSO GAIZKI DOAKIZULA ESAN NAHI DU, ETA 10AK OSO ONGI-, ZURE USTEZ, ... / EN GENERAL, Y PENSANDO EN TODAS LAS COSAS QUE SON PARA UD. MÁS IMPORTANTES Y UTILIZANDO UNA ESCALA DE 0 A 10 PUNTOS, EN LA QUE EL 0 SIGNIFICA QUE LA VIDA LE VA MUY MAL, Y EL 10 SIGNIFICA QUE LA VIDA LE VA MUY BIEN...

	GUZTIRA / TOTAL
<b>NOLA DOAKIZU BIZITZA...? / ¿CÓMO LE VAN A UD. LAS COSAS...?</b>	
Gaur egun / Actualmente	7,0
Hemendik urtebetera / Dentro de un año	7,3
<b>NOLA DOAZ GAUZAK EUSKADIN ZURE USTEZ...? / ¿CÓMO CREE QUE MARCHAN LAS COSAS EN EUSKADI...?</b>	
Gaur egun / Actualmente	6,0
Hemendik urtebetera / Dentro de un año	6,1
<b>ETA ESPAINIAN GAUZAK NOLA DOAZELA USTE DUZU...? / ¿Y EN ESPAÑA CÓMO CREE QUE MARCHAN LAS COSAS...?</b>	
Gaur egun / Actualmente	4,8
Hemendik urtebetera / Dentro de un año	4,8

Batezbestekoak (0=oso gaizki; 10=oso ongi) / Medias (0=muy mal; 10=muy bien)



Taldekako emaitzak kontsultatzeko orrialdea / Página para consultar los resultados por colectivos: 25



2020. urtera arte informazio bilketa etxeko elkarrizketa bidez egin zen. 2021etik aurrera telefonozko elkarrizketen bidez / Hasta el año 2020 la recogida de información se realizó a través de entrevista a domicilio. A partir del 2021 a través de entrevista telefónica

## 1.2 – Euskadiko arazo nagusiak / Principales problemas de Euskadi

ZURE USTEZ ZEINTZUK DIRA EUSKADIKO HIRU ARAZO NAGUSIAK? /  
EN SU OPINIÓN ¿CUÁLES SON LOS TRES PROBLEMAS MÁS IMPORTANTES DE EUSKADI?

	GUZTIRA / TOTAL
Lan merkatuari lotutako arazoak / Problemas ligados al mercado de trabajo	48
Osasungintza, Osakidetza, Gizarte Segurantza, osasuna / Sanidad, Osakidetza, Seguridad Social, salud	35
Etxebizitza / Vivienda	25
Arazo ekonomikoak / Problemas económicos	21
Delinkuentzia, segurtasun falta / Delincuencia, inseguridad ciudadana	12
Zerbitzu publikoen funtzionamendua eta hedadura, laguntzak / Funcionamiento y cobertura de los servicios públicos, ayudas	12
Egoera politikoa, politikariak eta gatazka politikoa / Situación política, políticos/as y conflicto político	11
Hezkuntza / Educación	11
Immigrazioa eta horrekin lotutako arazoak, arrazakeria / Inmigración y problemas relacionados con ella, racismo	7
Azpiegiturak eta garraioak / Infraestructuras y transportes	5
Arazo eta desberdintasun sozialak / Problemas y desigualdades sociales	4
Ingurumena / Medio ambiente	3
Hizkuntza egoerarekin lotutako arazoak / Problemas relacionados con la situación lingüística	3
Balioen krisia, norberekeria, intolerantzia, errespetu falta, kontsumismoa... / Crisis de valores, egoísmo, intolerancia, falta de respeto, consumismo,...	3
Arazo demografikoak: jaiotza-tasa baxua, biztanleen zahartzea / Problemas demográficos: baja natalidad, envejecimiento población	3
Gazteen arazoak / Problemas de la juventud	3
Adinekoei arreta eta laguntza / Asistencia a personas mayores	2
Pentsioak / Pensiones	1
Ustelkeria eta iruzurra / Corrupción y fraude	1
Gizon eta emakumeen arteko desberdintasuna / Desigualdad entre mujeres y hombres	1
Turismoa, turismoaren kudeaketa / Turismo, gestión del turismo	1
Beste arazo batzuk / Otros problemas	4
Ed-Ee / Ns-Nc	9

Inkestatuek espontaneoki emandako erantzunak ondoren kodifikatu dira /

Se ha realizado una codificación posterior de las respuestas dadas espontáneamente por las personas encuestadas

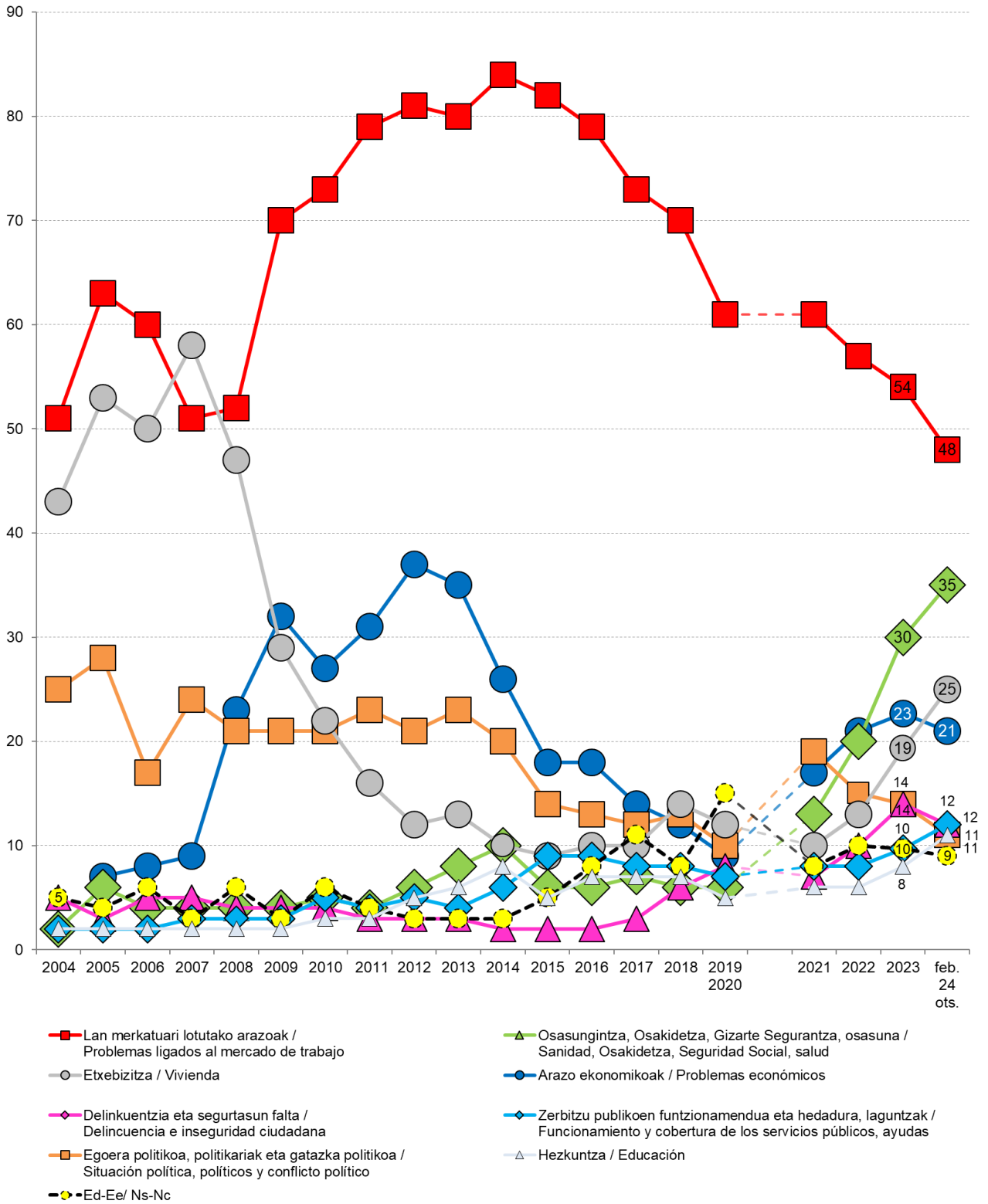
Ehunekoen batura ez da 100 hiru arazo aipatu ahal zirelako / Los porcentajes no suman 100 porque se podían dar tres respuestas



Taldekako emaitzak kontsultatzeko orrialdea / Página para consultar los resultados por colectivos: 29

**EUSKADIKO ARAZO NAGUSIEN BILAKAERA / EVOLUCIÓN DE LOS PRINCIPALES PROBLEMAS DE EUSKADI**

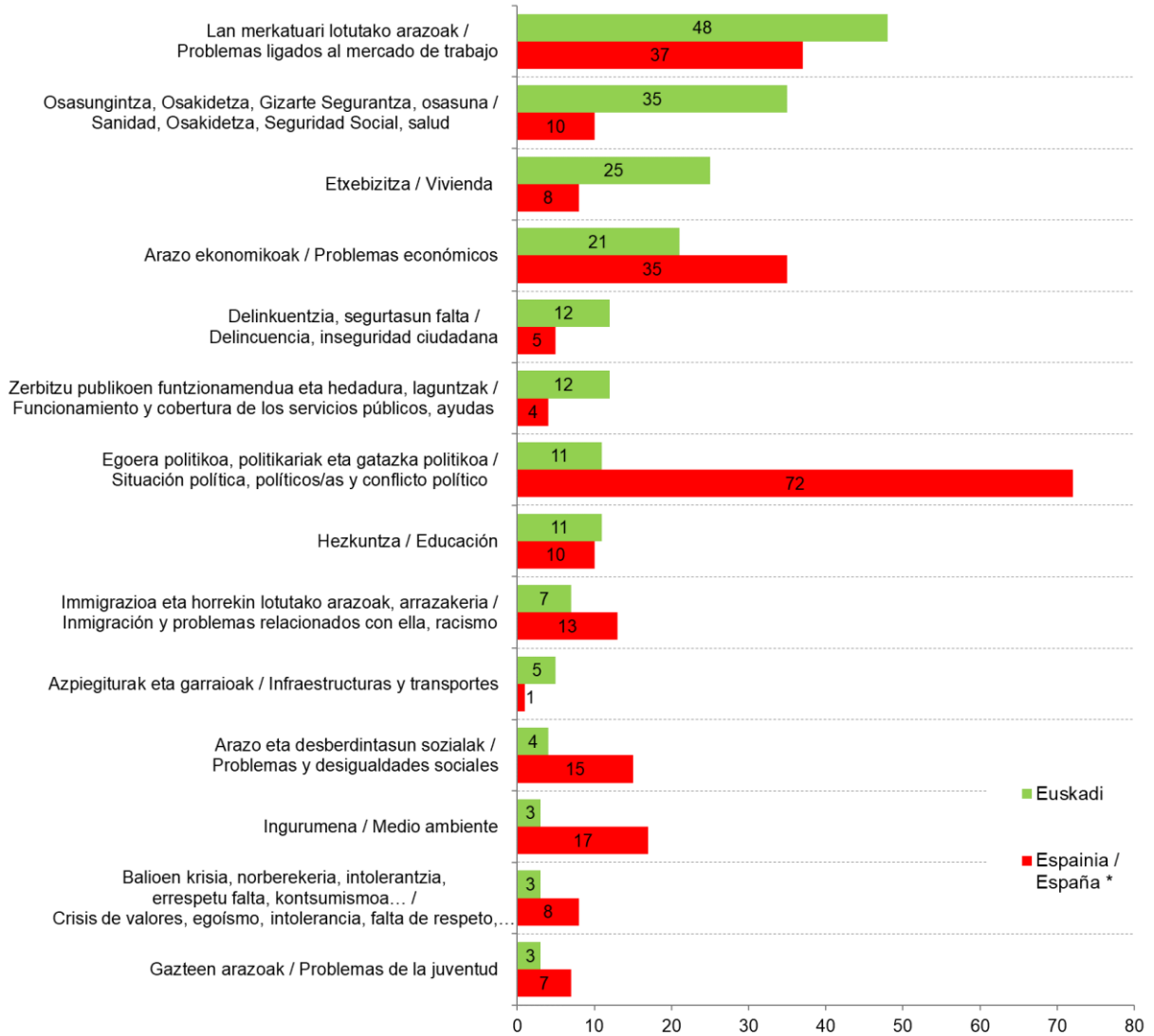
Grafikoan herritarren %10ek edo gehiagok aipatutako arazoak bakarrik azaltzen dira /  
En el gráfico se muestran sólo los problemas mencionados por un 10% o más de la población



2020. urtera arte informazio bilketa etxez etxe elkarriketa bidez egin zen. 2021etik aurrera telefonozko elkarriketen bidez /  
Hasta el año 2020 la recogida de información se realizó a través de entrevista a domicilio. A partir del 2021 a través de entrevista telefónica

**EUSKADIKO ETA ESPAINIAKO ARAZO NAGUSIAK / PRINCIPALES PROBLEMAS DE EUSKADI Y DE ESPAÑA**

Grafikoan herritarren %5ek edo gehiagok aipatutako arazoak bakarrik azaltzen dira, gutxienez bi ikerketetako batean /  
En el gráfico se muestran sólo los problemas mencionados por un 5% o más de la población, por lo menos en uno de los dos estudios

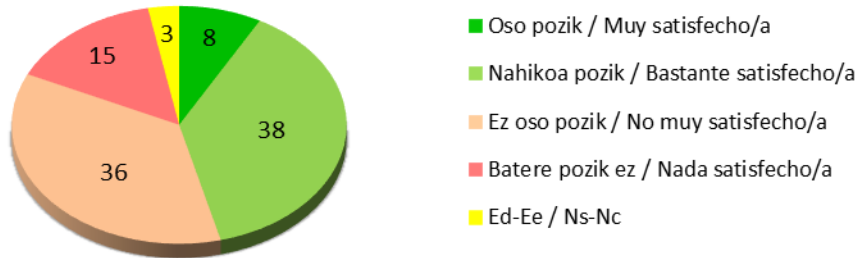


\* CIS (Centro de Investigaciones Sociológicas), 3.441 ikerketa, 2024ko otsaileko Barometroa /  
CIS (Centro de Investigaciones Sociológicas), estudio nº 3.442, Barómetro de febrero de 2024

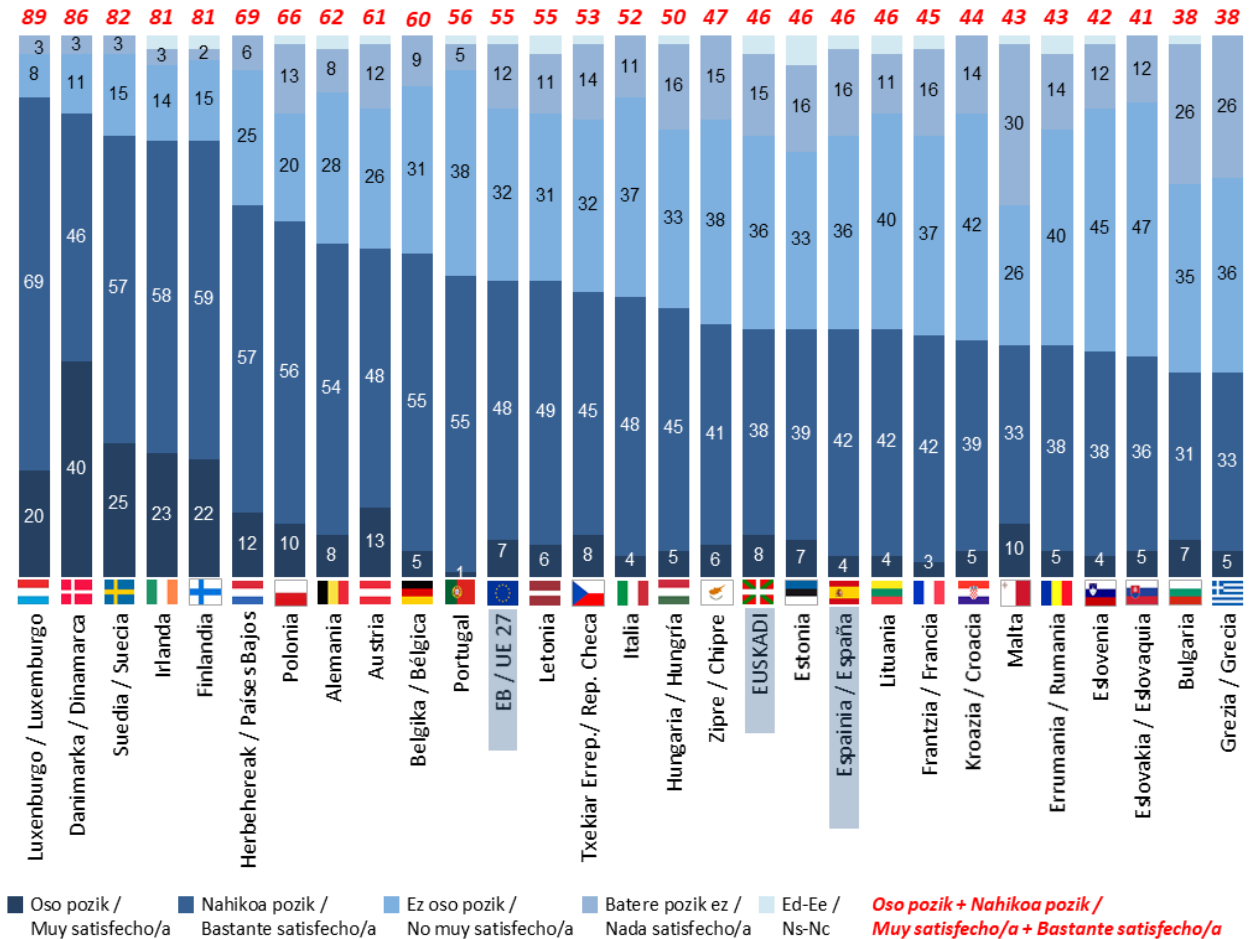
CISen ikerketan arazoaren sailkapena desberdina denez, alderatu ahal izateko, Soziometroko sailkapenaren arabera multzokatu dira /  
La clasificación de los problemas en el estudio del CIS es diferente, por lo que, a fin de poder comparar los datos, se han agrupado de acuerdo a la clasificación del Sociómetro

### 1.3 – Poztasuna Euskadin demokraziak duen funtzionamenduarekin / Satisfacción con el funcionamiento de la democracia en Euskadi

ORO HAR, ZU OSO POZIK, NAHIKOA POZIK, EZ OSO POZIK ALA EZ ZAUDE BATERE POZIK DEMOKRAZIAK EUSKADIN DUEN FUNTZIONAMENDUAREKIN? / EN CONJUNTO, ¿ESTÁ UD. MUY SATISFECHO/A, BASTANTE SATISFECHO/A, NO MUY SATISFECHO/A O NADA SATISFECHO/A CON EL FUNCIONAMIENTO DE LA DEMOCRACIA EN EUSKADI?



Taldekako emaitzak kontsultatzeko orrialdea / Página para consultar los resultados por colectivos: **33**

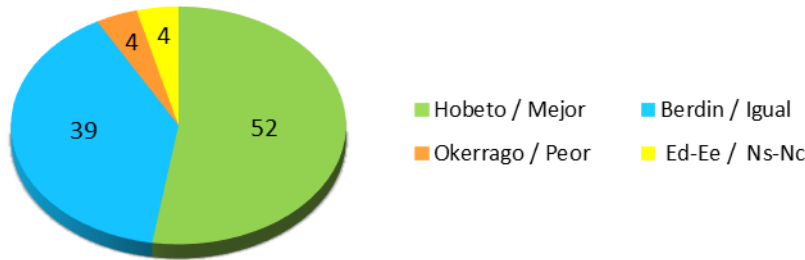


Standard Eurobarometer 100 Public opinion in the European Union Winter 2023 Eurobarometer 100.2, 2023eko urria-azaroa. (Lagina: 15 urte edo gehiago)

Standard Eurobarometer 100 Public opinion in the European Union Winter 2023 Eurobarometer 100.2, octubre-noviembre 2023. (Muestra: >=15 años)

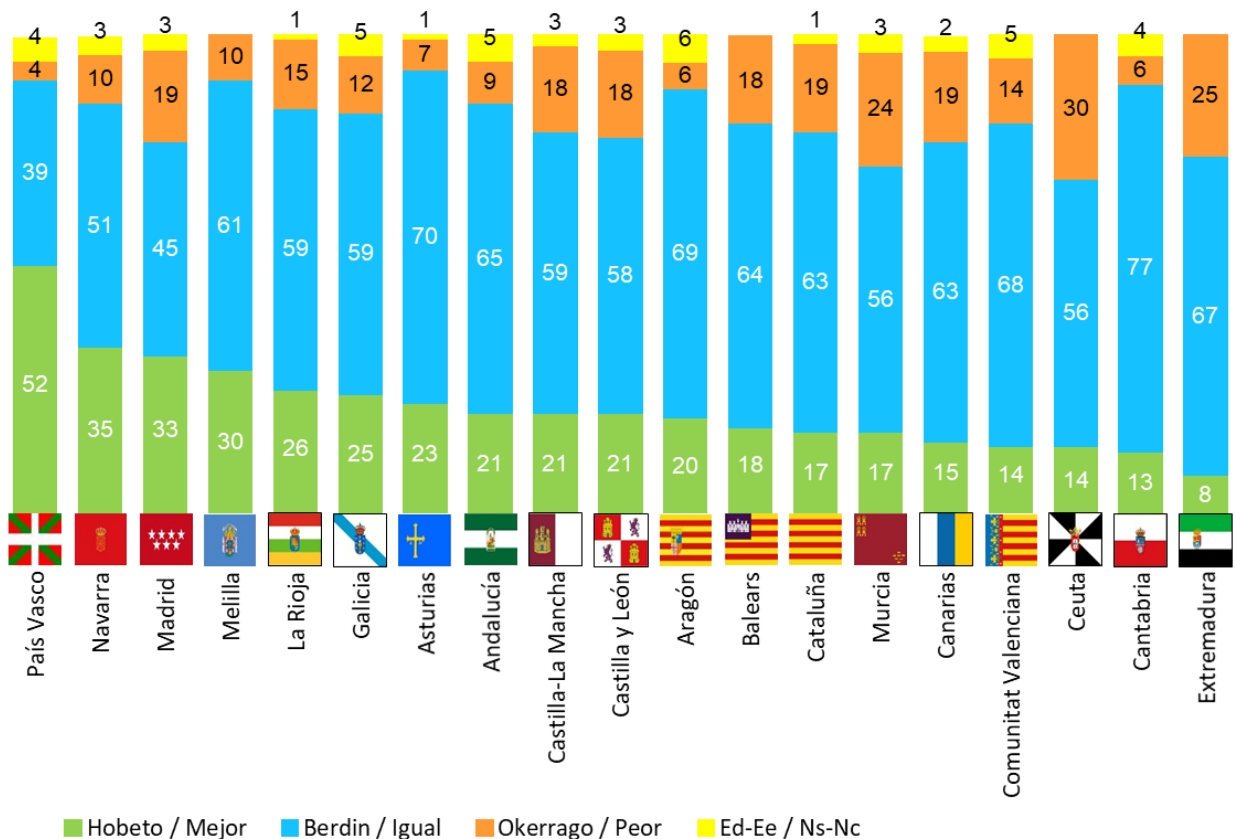
## 1.4 – Demokraziaren funtzionamenduaren balorazioa Euskadin gainerako Autonomia Erkidegoekin alderatuta / Valoración de la democracia en Euskadi en comparación con el resto de CCAA

¿USTE DUZU EUSKADIN DEMOKRAZIAK ESPAINIAN BAINO HOBETO, BERDIN EDO OKERRAGO FUNTZIONATZEN DUELA? /  
¿PIENSA UD. QUE EN EUSKADI LA DEMOCRACIA FUNCIONA MEJOR, IGUAL O PEOR QUE EN EL RESTO DE ESPAÑA?



Taldeko emaitzak kontsultatzeko orrialdea / Página para consultar los resultados por colectivos: **35**

### NORBERE AUTONOMIA ERKIDEGOAREN ALDERAKETA ESPAINIAREKIN / COMPARACIÓN DE SU CCAA CON EL RESTO DE ESPAÑA



\* Euskadiko datuak soziometrokoak dira. Estatuko gainerako Autonomia Erkidegoetakoak CISEkoak dira (Centro de Investigaciones Sociológicas); 3.432 ikerketa, 2024ko "Hábitos Democráticos" ikerlanekoak / Los datos de Euskadi son del sociómetro, los del resto de CCAA del Estado son del CIS (Centro de Investigaciones Sociológicas), estudio nº 3.432 de 2024 sobre "Hábitos Democráticos"



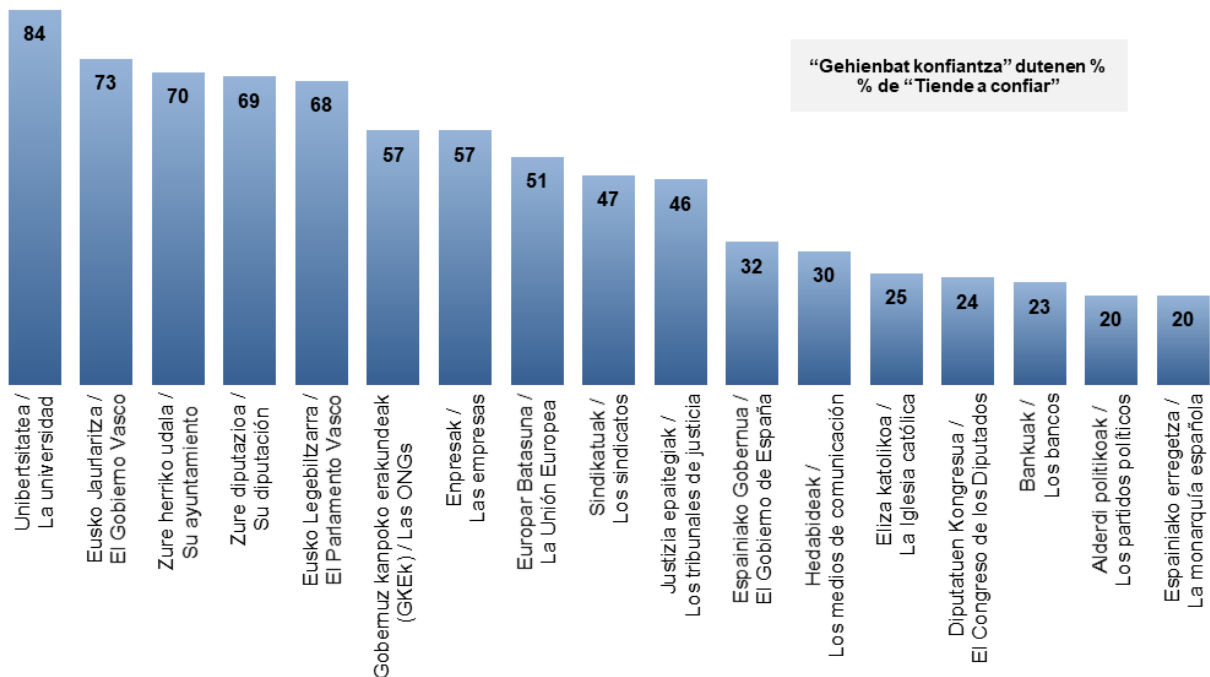
## 1.5 – Erakundeekiko konfiantza / Confianza en instituciones

JARRAIAIN ZENBAIT INSTITUZIOREKIKO DUZUN KONFIANTZARI BURUZ GALDETU NAHI NIZUKE. AIPATUKO DIZUDAN BAKOITZAREKIKO, ESADAZU, MESEDEZ, GEHIENBAT KONFIANTZA DUZUN ALA GEHIENBAT EZ DUZUN KONFIANTZARIK: / A CONTINUACIÓN, ME GUSTARÍA PREGUNTARLE ACERCA DE LA CONFIANZA QUE UD. TIENE EN CIERTAS INSTITUCIONES. PARA CADA UNA DE ELLAS DÍGAME, POR FAVOR, SI TIENDE UD. A CONFIAR O SI TIENDE UD. A NO CONFIAR:

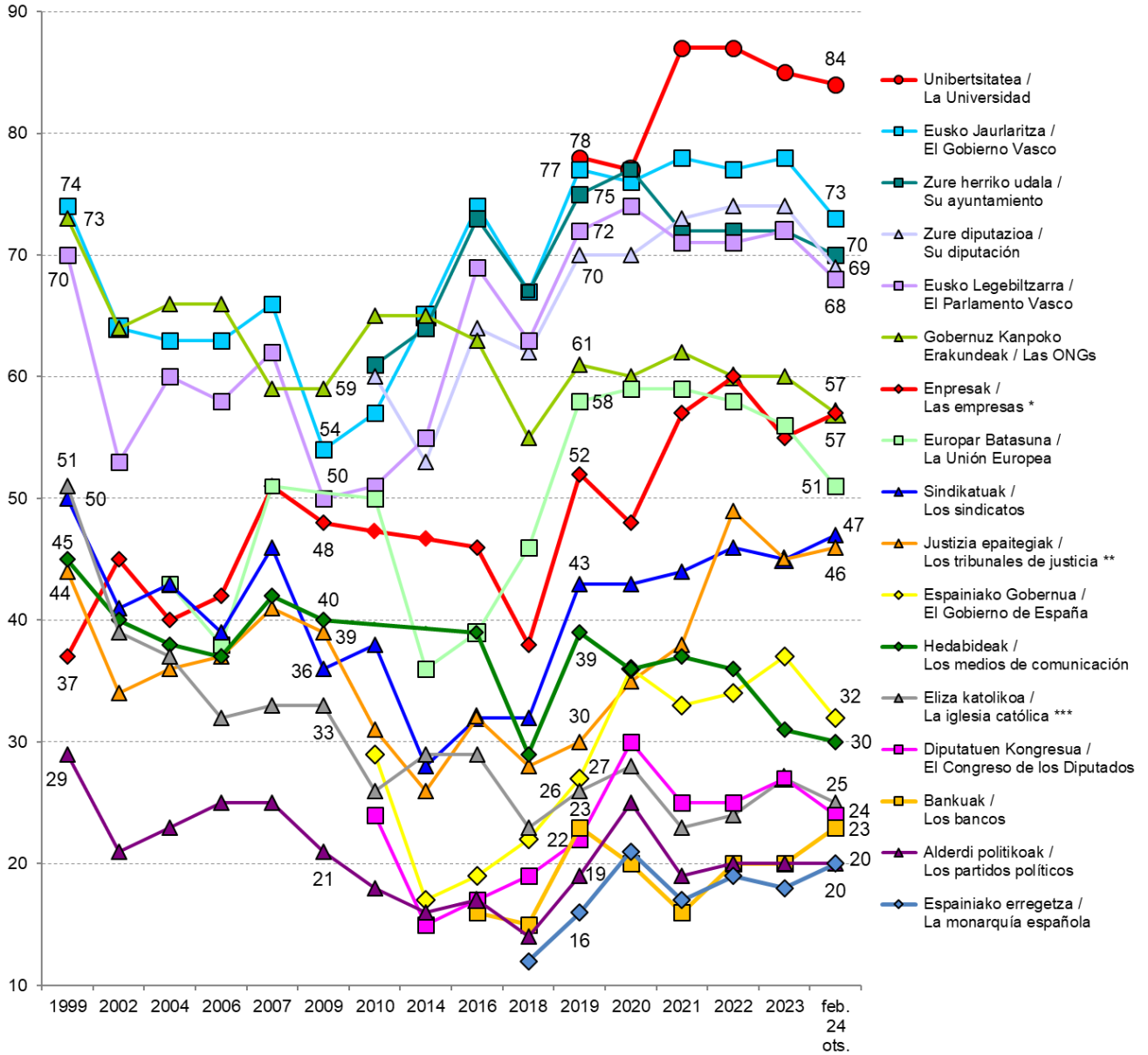
“GEHIENBAT KONFIANTZA” DUTENEN % / % DE “TIENDE A CONFIAR”	GUZTIRA / TOTAL
UNIBERTSITATEA / LA UNIVERSIDAD	84
EUSKO JAURLARITZA / EL GOBIERNO VASCO	73
ZURE HERRIKO UDALA / SU AYUNTAMIENTO	70
ZURE DIPUTAZIOA / SU DIPUTACIÓN	69
EUSKO LEGEBILTZARRA / EL PARLAMENTO VASCO	68
GOBERNUZ KANPOKO ERAKUNDEAK (GKEK) / LAS ONGs	57
ENPRESAK / LAS EMPRESAS	57
EUROPAR BATASUNA / LA UNIÓN EUROPEA	51
SINDIKATUAK / LOS SINDICATOS	47
JUSTIZIA EPAITEGIAK / LOS TRIBUNALES DE JUSTICIA	46
ESPAINIAKO GOBERNUA / EL GOBIERNO DE ESPAÑA	32
HEDABIDEAK / LOS MEDIOS DE COMUNICACIÓN	30
ELIZA KATOLIKOA / LA IGLESIA CATÓLICA	25
DIPUTATUEN KONGRESUA / EL CONGRESO DE LOS DIPUTADOS	24
BANKUAK / LOS BANCOS	23
ALDERDI POLITIKOAK / LOS PARTIDOS POLÍTICOS	20
ESPAINIAKO ERREGETZA / LA MONARQUÍA ESPAÑOLA	20



Taldeko emaitzak kontsultatzeko orrialdea / Página para consultar los resultados por colectivos: **37**



JARRAIAN ZENBAIT INSTITUZIOREKIKO DUZUN KONFIANTZARI BURUZ GALDETU NAHI NIZUKE. AIPATUKO DIZUDAN BAKOITZAREKIKO, ESADAZU, MESEDEZ, GEHIENBAT KONFIANTZA DUZUN ALA GEHIENBAT EZ DUZUN KONFIANTZARIK: /  
A CONTINUACIÓN, ME GUSTARÍA PREGUNTARLE ACERCA DE LA CONFIANZA QUE UD. TIENE EN CIERTAS INSTITUCIONES. PARA CADA UNA DE ELLAS DÍGAME, POR FAVOR, SI TIENDE UD. A CONFIAR O SI TIENDE UD. A NO CONFIAR:



\* 1999an "Enpresa handiez" galdetu zen / En 1999 se preguntó por "Las grandes empresas"

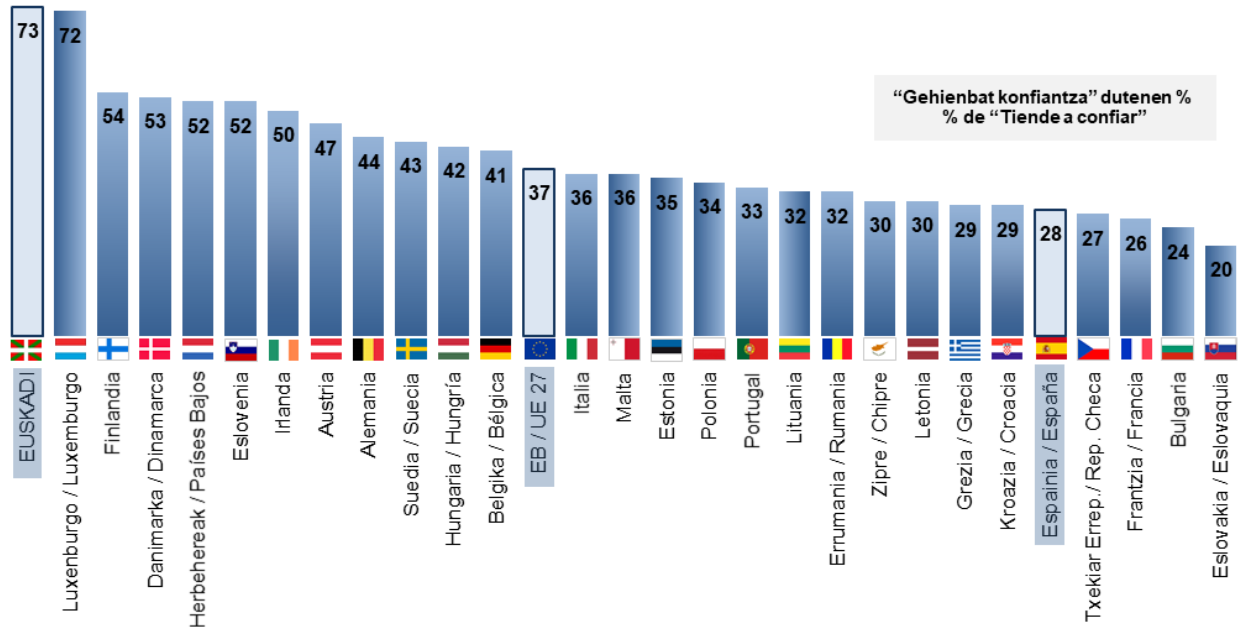
\*\* 1999tik 2009ra "Justiziaz" galdetu zen / De 1999 a 2009 se preguntó por "La justicia"

\*\*\* 2007an "Euskal elizaz" galdetu zen, eta gainerako neurketetan "Eliza katolikoaz" /  
En 2007 se preguntó por "La iglesia vasca", y en el resto por "La iglesia católica"

2020. urtera arte informazio bilketa etxeko elkarrizketa bidez egin zen. 2021etik aurrera telefonozko elkarrizketen bidez /  
Hasta el año 2020 la recogida de información se realizó a través de entrevista a domicilio. A partir del 2021 a través de entrevista telefónica

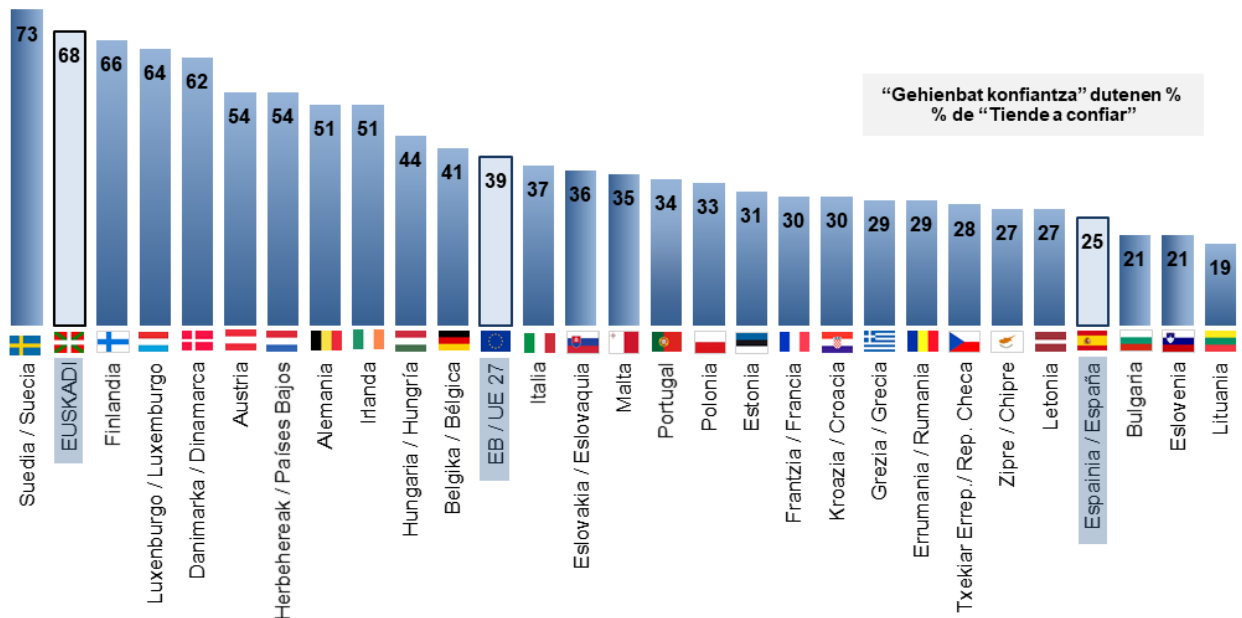
**HERRIALDEKO GOBERNUAREKIKO KONFIANTZA / CONFIANZA EN EL GOBIERNO DE SU PAÍS**

Euskadiko datua Eusko Jaurlaritzarenganako konfiantzari dagokio / El dato de Euskadi corresponde a la confianza en el Gobierno Vasco



**HERRIALDEKO PARLAMENTUAREKIKO KONFIANTZA / CONFIANZA EN EL PARLAMENTO DE SU PAÍS**

Euskadiko datua Eusko Legebiltzarrarenganako konfiantzari dagokio / El dato de Euskadi corresponde a la confianza en el Parlamento Vasco

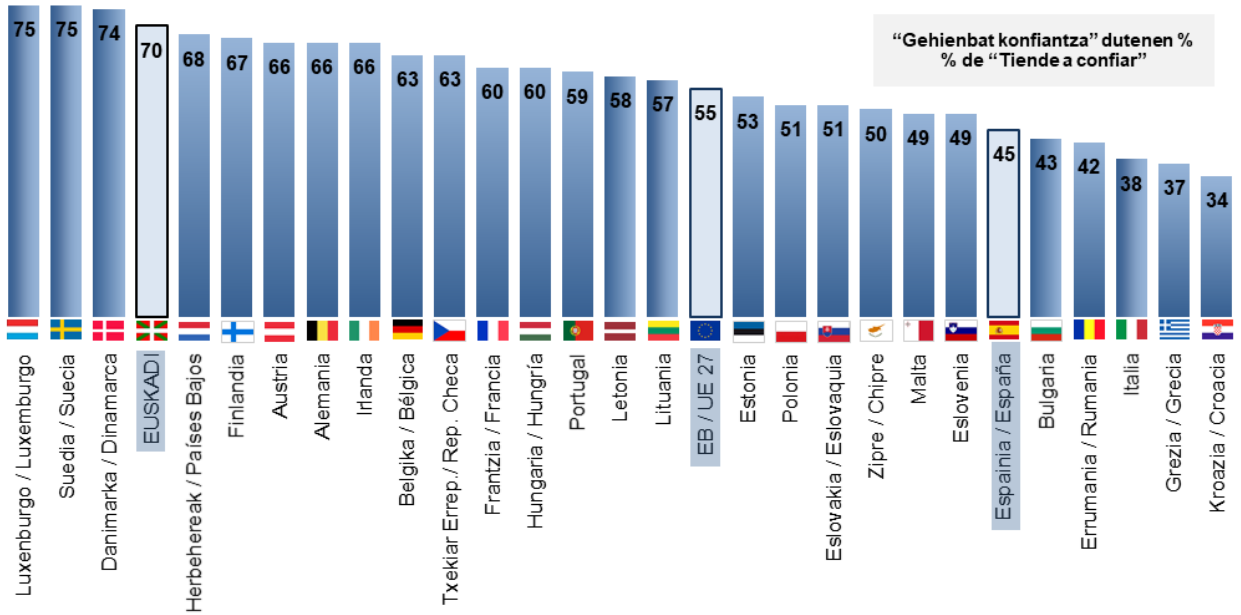


Standard Eurobarometer 100 Public opinion in the European Union Winter 2023 Eurobarometer 100, 2023eko urria-azaroa. (Lagina: 15 urte edo gehiago)

Standard Eurobarometer 100 Public opinion in the European Union Winter 2023 Eurobarometer 100, octubre-noviembre 2023. (Muestra: >=15 años)

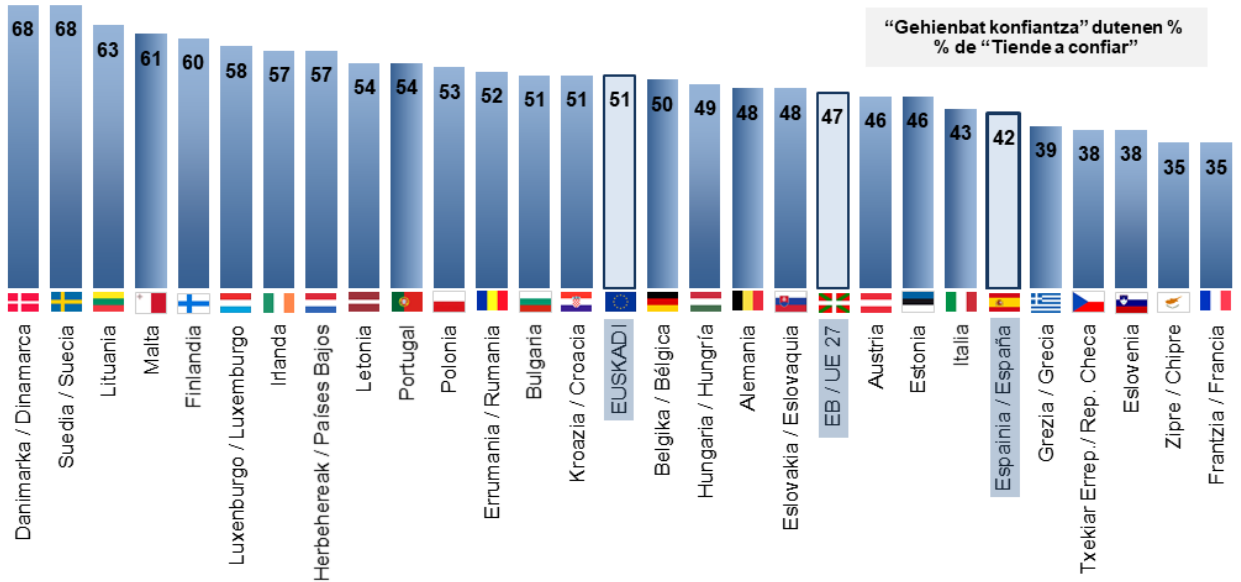
**UDALEKIKO KONFIANTZA / CONFIANZA EN LOS AYUNTAMIENTOS**

Europar aginte publiko lokal eta erregionalari buruz galdetu zen / En Europa se preguntaba por la autoridad pública local o regional



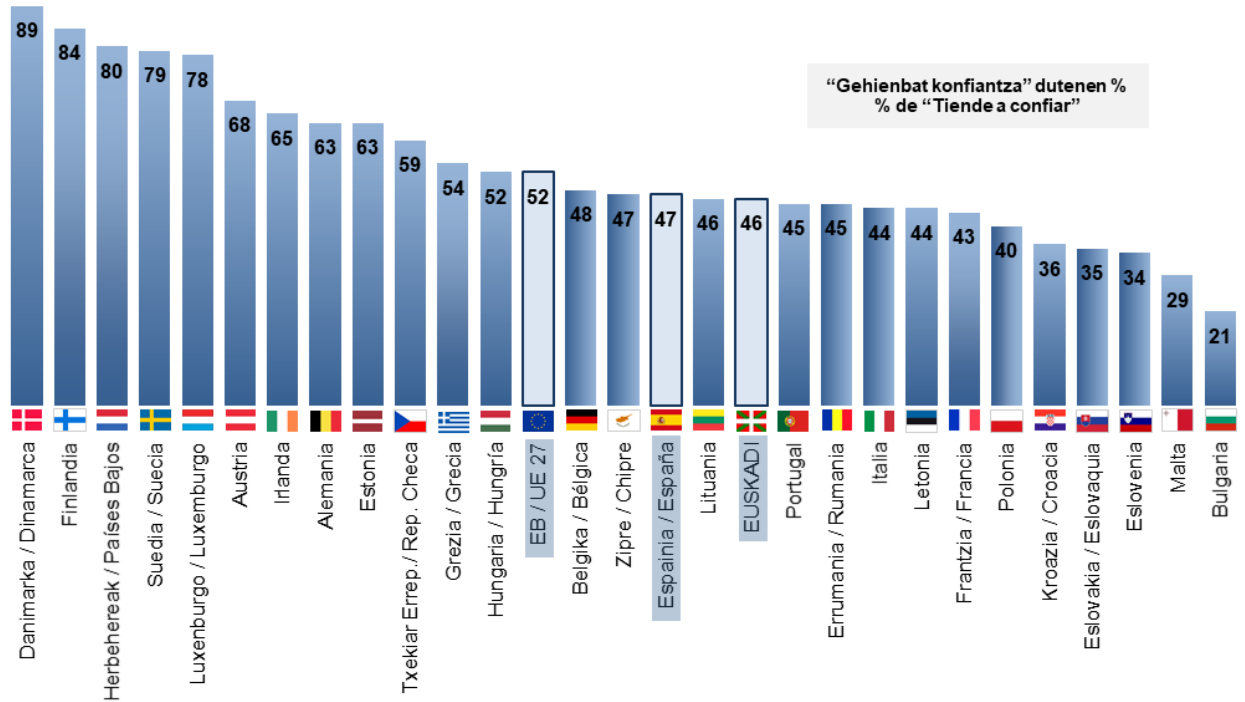
Standard Eurobarometer 99 Public opinion in the European Union Spring 2023 Eurobarometer 99, 2023eko maiatza-ekaina.  
(Lagina: 15 urte edo gehiago)  
Standard Eurobarometer 99 Public opinion in the European Union Spring 2023 Eurobarometer 99, mayo-junio 2023.  
(Muestra: >=15 años)

**EUROPAR BATASUNAREKIKO KONFIANTZA / CONFIANZA EN LA UNIÓN EUROPEA**



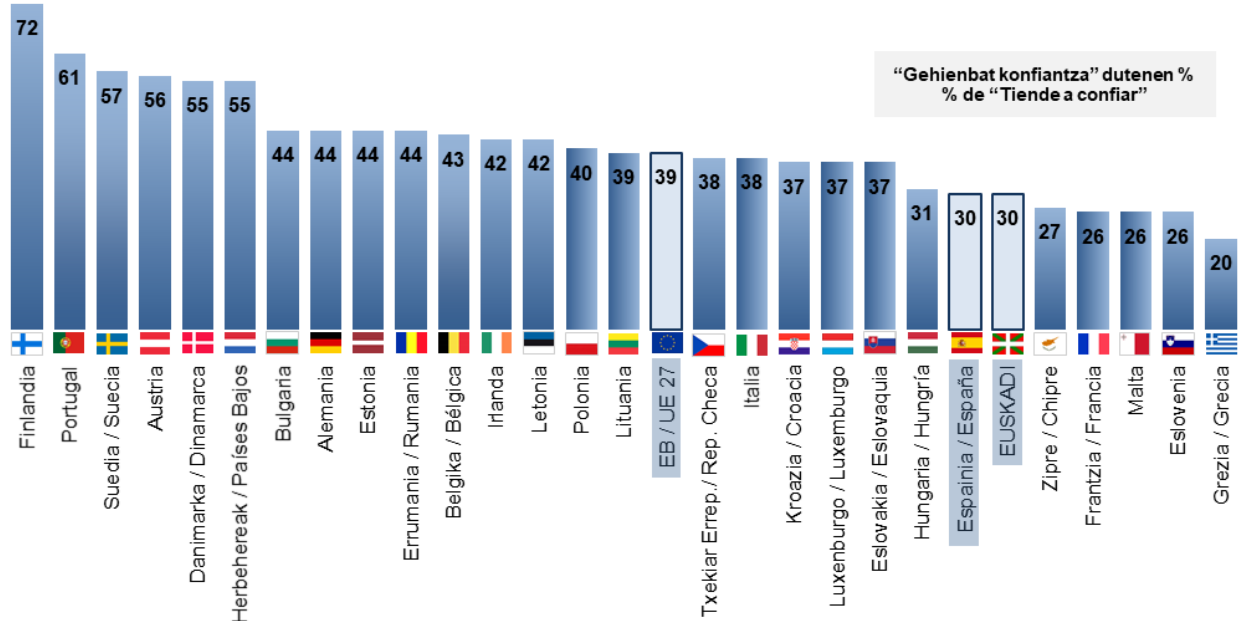
Standard Eurobarometer 100 Public opinion in the European Union Winter 2023 Eurobarometer 100, 2023eko urria-azaroa.  
(Lagina: 15 urte edo gehiago)  
Standard Eurobarometer 100 Public opinion in the European Union Winter 2023 Eurobarometer 100, octubre-noviembre 2023.  
(Muestra: >=15 años)

**JUSTIZIA EPAITEGIEKIKO KONFIANTZA / CONFIANZA EN LOS TRIBUNALES DE JUSTICIA**



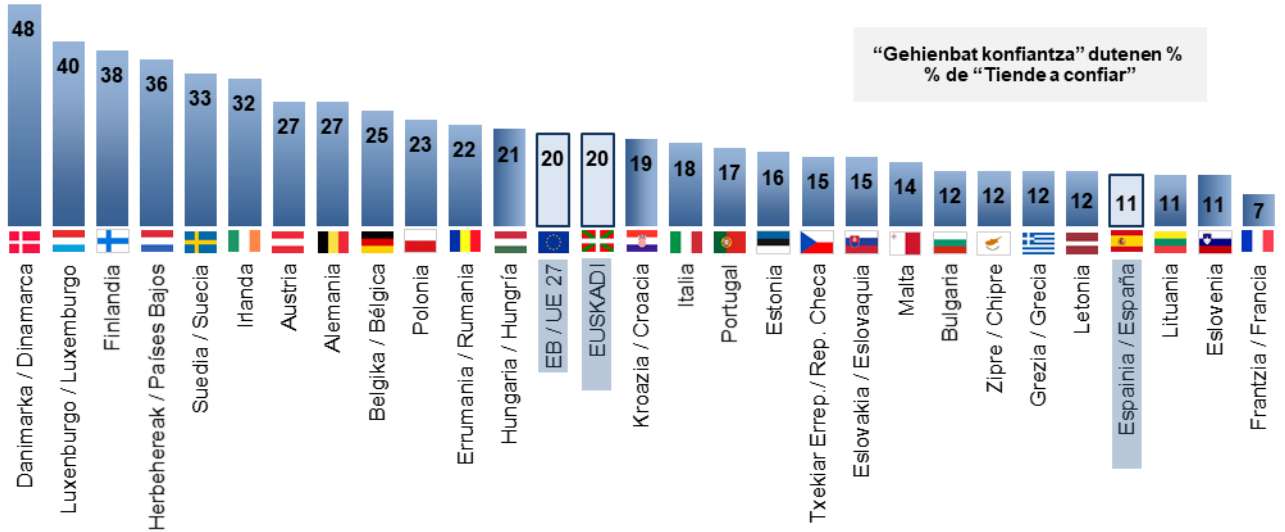
Standard Eurobarometer 99 Public opinion in the European Union Spring 2023 Eurobarometer 99, 2023eko maiatza-ekaina.  
(Lagina: 15 urte edo gehiago)  
Standard Eurobarometer 99 Public opinion in the European Union Spring 2023 Eurobarometer 99, mayo-junio 2023.  
(Muestra: >=15 años)

**HEDABIDEEKIKO KONFIANTZA / CONFIANZA EN LOS MEDIOS DE COMUNICACIÓN**



Standard Eurobarometer 100 Public opinion in the European Union Winter 2023 Eurobarometer 100, 2023eko urria-azaroa.  
(Lagina: 15 urte edo gehiago)  
Standard Eurobarometer 100 Public opinion in the European Union Winter 2023 Eurobarometer 100, octubre-noviembre 2023.  
(Muestra: >=15 años)

**ALDERDI POLITIKO EKIKO KONFIANTZA / CONFIANZA EN LOS PARTIDOS POLÍTICOS**



Standard Eurobarometer 99 Public opinion in the European Union Spring 2023 Eurobarometer 99, 2023eko maiatza-ekaina. (Lagina: 15 urte edo gehiago)

Standard Eurobarometer 99 Public opinion in the European Union Spring 2023 Eurobarometer 99, mayo-junio 2023. (Muestra: >=15 años)

## 2 – Jarrera politikoak / Actitudes políticas

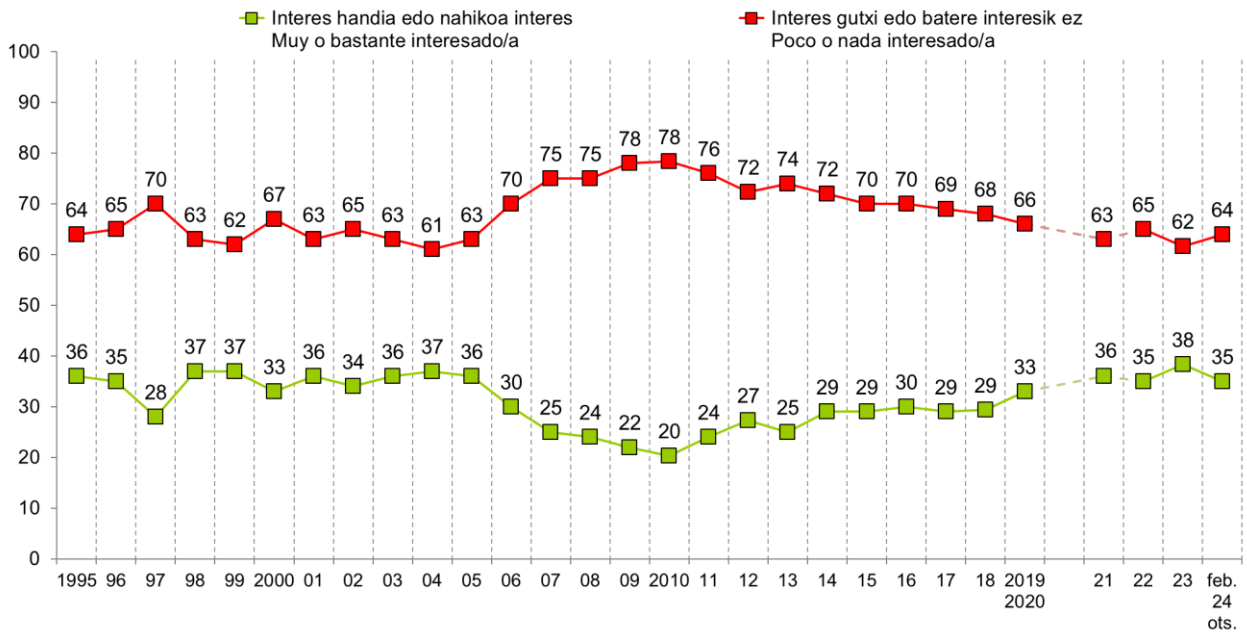
### 2.1 – Politikarekiko interesa / Interés por la política

ORO HAR, NOLAKO INTERESA DUZU POLITIKAZ? / EN GENERAL, ¿EN QUÉ MEDIDA ESTÁ UD. INTERESADO/A EN LA POLÍTICA?

	GUZTIRA / TOTAL
Interes handia / Muy interesado/a	10
Nahikoa interes / Bastante interesado/a	25
Interes gutxi / Poco interesado/a	37
Batere interesik ez / Nada interesado/a	27
Ed-Ee / Ns-Nc	1
Ehuneko bertikalak / Porcentajes verticales	100



Taldeko emaitzak kontsultatzeko orrialdea / Página para consultar los resultados por colectivos: 49



2020. urtera arte informazio bilketa etxez etxe elkarriketa bidez egin zen. 2021etik aurrera telefonozko elkarriketen bidez / Hasta el año 2020 la recogida de información se realizó a través de entrevista a domicilio. A partir del 2021 a través de entrevista telefónica

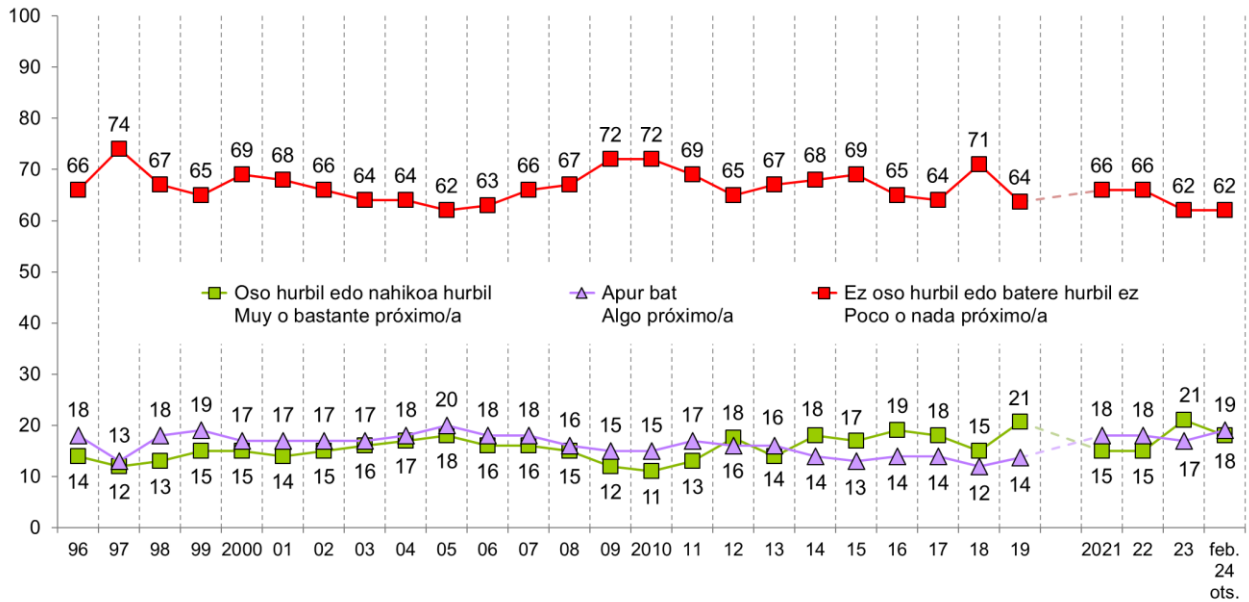
## 2.2 – Alderdi politikoren batekiko hurbiltasuna / Proximidad hacia algún partido político

PARTIDU POLITIKOREN BATETIK HURBIL SENTITZEN ZARA? /  
¿SE SIENTE UD. PRÓXIMO/A A ALGÚN PARTIDO POLÍTICO?

	GUZTIRA / TOTAL
Oso hurbil / Muy próximo/a	6
Nahikoa hurbil / Bastante próximo/a	12
Apur bat / Algo próximo/a	19
Ez oso hurbil / Poco próximo/a	17
Batere hurbil ez / Nada próximo/a	45
Ed-Ee / Ns-Nc	1
Ehuneko bertikalak / Porcentajes verticales	100



Taldeko emaitzak kontsultatzeko orrialdea / Página para consultar los resultados por colectivos: 51



2020. urtera arte informazio bilketa etxez etxeko elkarrizketa bidez egin zen. 2021etik aurrera telefonozko elkarrizketen bidez /  
Hasta el año 2020 la recogida de información se realizó a través de entrevista a domicilio. A partir del 2021 a través de entrevista telefónica



## 2.3 – Begikotasun politikoak / Simpatías políticas

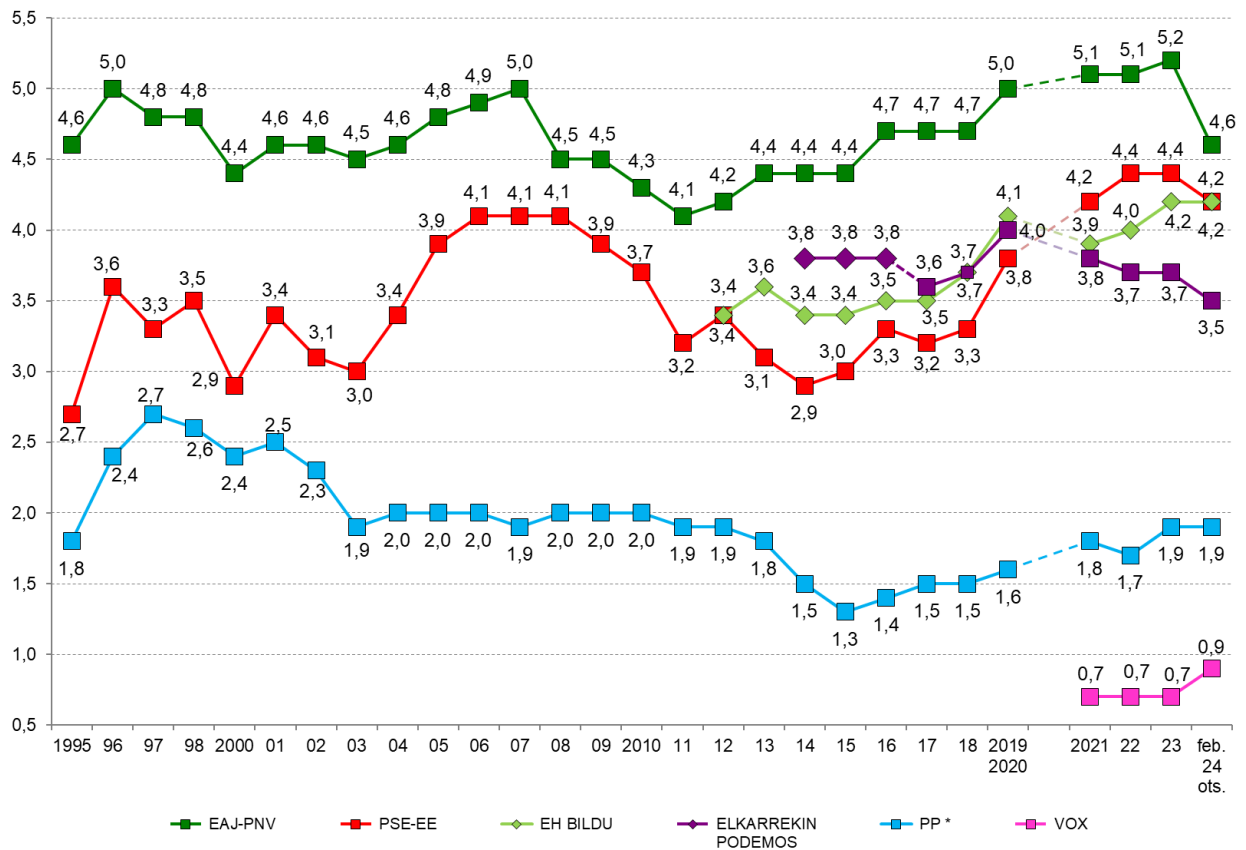
ZENBATEKO SINPATIA SORTZEN DIZU AIPATUKO DIZKIZUDAN ALDERDIETAKO BAKOITZAK? MESEDEZ, ERABILI EZAZU 0TIK 10-ERAKO ESKALA, 0-AK ESAN NAHI DUELARIK INOLAKO SINPATIARIK EZ ETA 10-AK SINPATIA HANDIA /  
¿QUÉ GRADO DE SIMPATÍA SIENTE POR CADA UNA DE LAS SIGUIENTES OPCIONES POLÍTICAS, EN UNA ESCALA DE 0 A 10, EN LA QUE EL 0 SIGNIFICA NINGUNA SIMPATÍA Y EL 10 MUCHA SIMPATÍA?

	GUZTIRA / TOTAL
EAJ / PNV	4,6
EH BILDU	4,2
PSE-EE	4,2
ELKARREKIN PODEMOS	3,5
PP	1,9
VOX	0,9

Batezbestekoak (0=inolako sinpatiarik ez; 10=simpatia handia) / Medias (0=ninguna simpatía; 10=mucha simpatía)



Taldekako emaitzak kontsultatzeko orrialdea / Página para consultar los resultados por colectivos: **53**



\* 2021eko datua PP+Ciudadanos dagokio/

El dato de 2021 corresponde a PP+Ciudadanos

2020. urtera arte informazio bilketa ethez etheko elkarrizketa bidez egin zen. 2021etik aurrera telefonozko elkarrizketen bidez /

Hasta el año 2020 la recogida de información se realizó a través de entrevista a domicilio. A partir del 2021 a través de entrevista telefónica

## 2.4 – Euskadiko buruzagi politikoek ezagutza, aprobazioa eta balorazioa / Conocimiento, aprobación y valoración de líderes políticos

JARRAIAN EUSKADIKO BURUZAGI POLITIKO BATZUEI BURUZ GALDETU NAHI NIZUKE. ESADAZU, MESEDEZ, EZAGUTZEN DITUZUN ALA EZ ETA, EZAGUTZEKOTAN, NOLA BALORATZEN DITUZUN, OTIK 10ERAKO ESKALA ERABILIZ, 0A BALORAZIORIK BAXUENA ETA 10A BALORAZIORIK ALTUENA DIRELA KONTUAN HARTUTA. /

AHORA ME GUSTARÍA PREGUNTARLE POR ALGUNOS LÍDERES POLÍTICOS VASCOS Y VASCAS. DÍGAME, POR FAVOR, SI SABE O NO QUIENES SON Y, EN CASO DE SABERLO, CÓMO LOS/LAS VALORA, UTILIZANDO UNA ESCALA DE 0 A 10 DONDE EL 0 ES LA VALORACIÓN MÍNIMA Y EL 10 LA VALORACIÓN MÁXIMA

INDIZEAK / ÍNDICES	
<b>EZAGUTZA / CONOCIMIENTO</b>	Buruzagi politiko bakoitza ezagutzen dutenen % / % de personas que conoce a cada líder político
<b>APROBAZIOA / APROBACIÓN</b>	Biztanleria osotik, buruzagi politiko bakoitzari 5 puntu edo gehiago eman diotenen % / % de personas del total de la población que asignan 5 o más puntos a cada líder político
<b>BALORAZIOA / VALORACIÓN</b>	Otik 10erako eskalan batez besteko puntuazioa / Puntuación media en una escala de 0 a 10

	GUZTIZKOAK / TOTALES		
	EZAGUTZA / CONOCIMIENTO (%)	APROBAZIOA / APROBACIÓN (%)	BALORAZIOA (Batezbestekoak 0-10) * / VALORACIÓN (Medias 0-10) *
IMANOL PRADALES	37	15	5,0
PELLO OTXANDIANO	34	18	5,3
ENEKO ANDUEZA	38	17	4,4
MIREN GORROTXATEGI	43	23	4,7
JAVIER DE ANDRÉS	31	8	2,8
AMAIA MARTÍNEZ	17	7	3,5

\* Politikari bakoitza ezagutzen duten herritarrek bakarrik baloratu dute /  
Cada político/a ha sido valorado/a únicamente por las y los ciudadanos que la/lo conocen



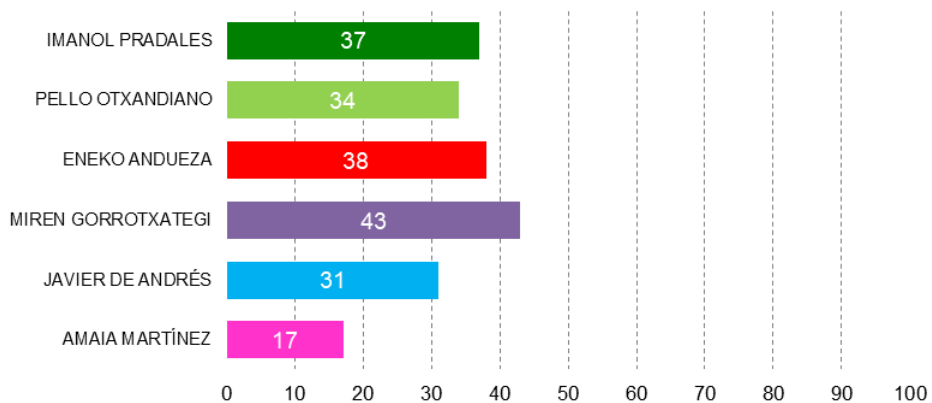
Taldekako emaitzak kontsultatzeko orrialdea / Página para consultar los resultados por colectivos:

Ezagutza / Conocimiento: **55**

Aprobazioa / Aprobación: **57**

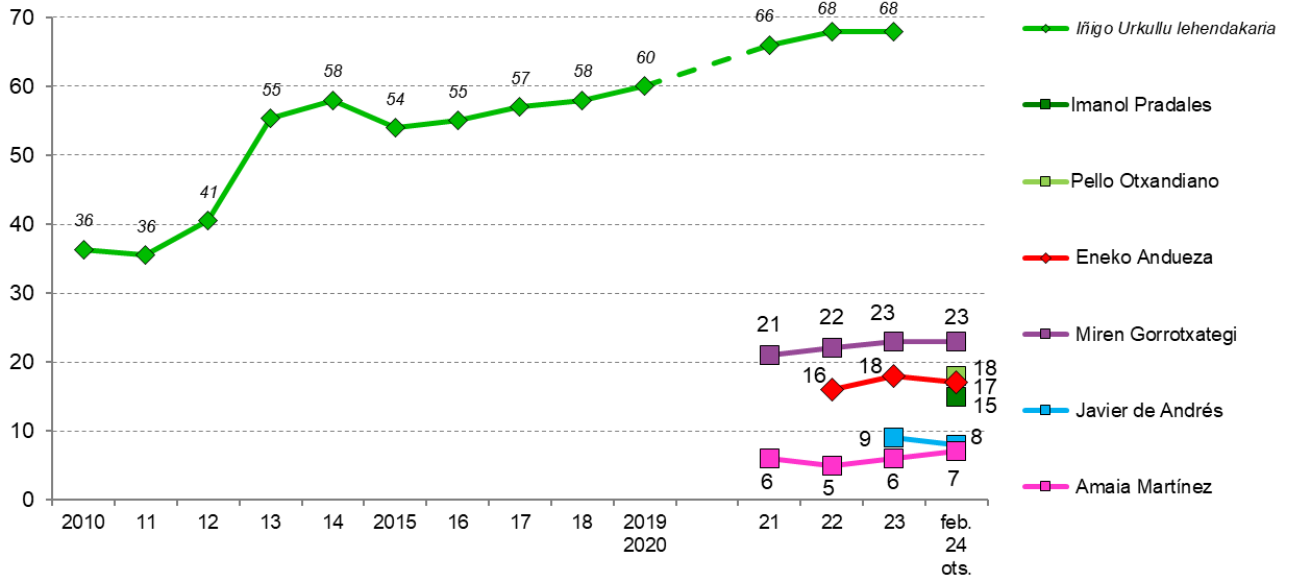
Balorazioa / Valoración: **59**

### EZAGUTZA / CONOCIMIENTO



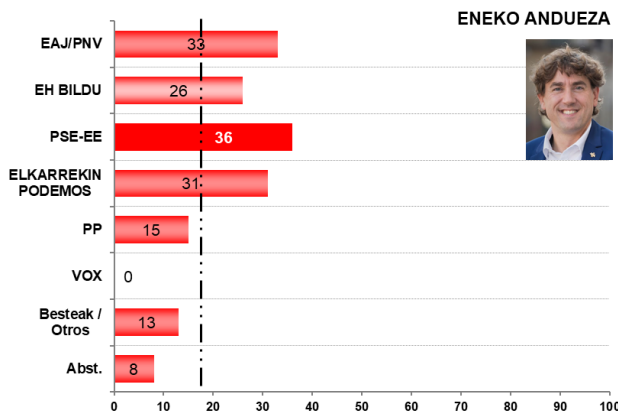
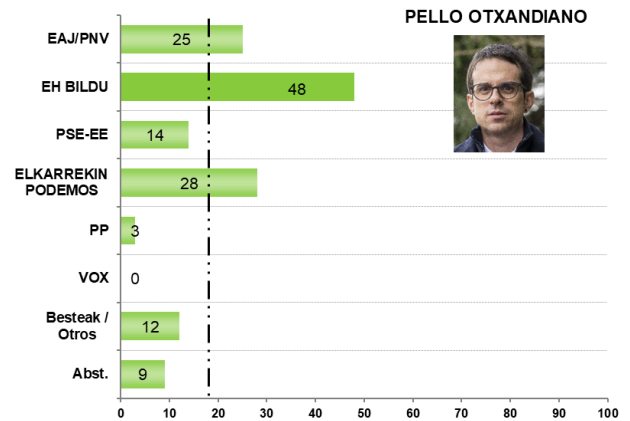
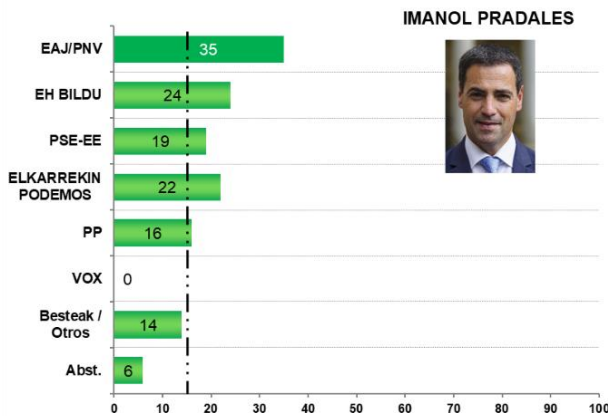
**APROBAZIOA /  
APROBACIÓN**

Biztanleria osotik, buruzagi politikoko bakoitzari 5 puntu edo gehiago eman diotenen % /  
% de personas del total de la población que asignan 5 o más puntos a cada líder político



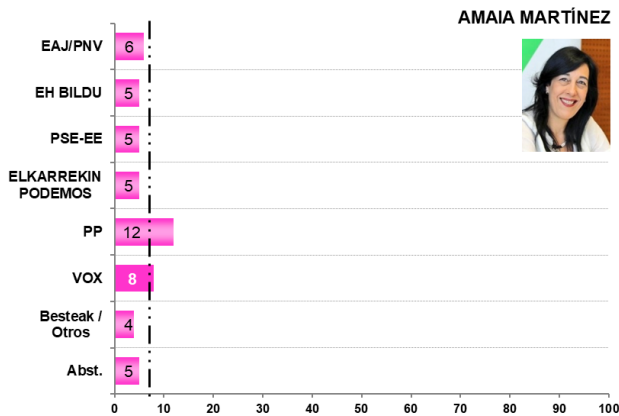
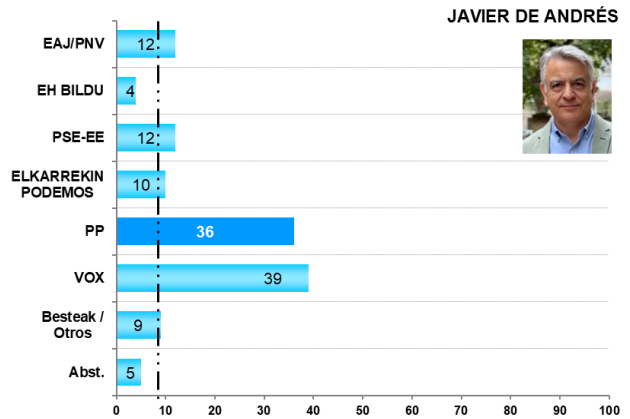
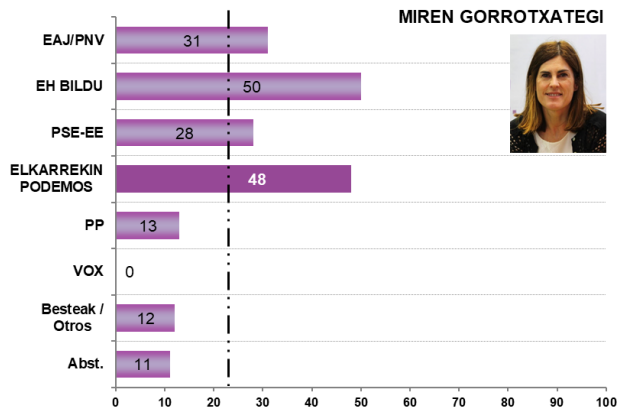
2020. urtera arte informazio bilketa etxeko elkarrizketa bidez egin zen. 2021etik aurrera telefonozko elkarrizketen bidez /  
Hasta el año 2020 la recogida de información se realizó a través de entrevista a domicilio. A partir del 2021 a través de entrevista telefónica

**APROBAZIOA 2020ko HAUTESKUNDE AUTONOMIKOETAKO BOTOAREN ARABERA /  
APROBACIÓN SEGÚN VOTO EN ELECCIONES AUTONÓMICAS DE 2020**



■ ■ ■ Batez besteko aprobazioa / Aprobación media

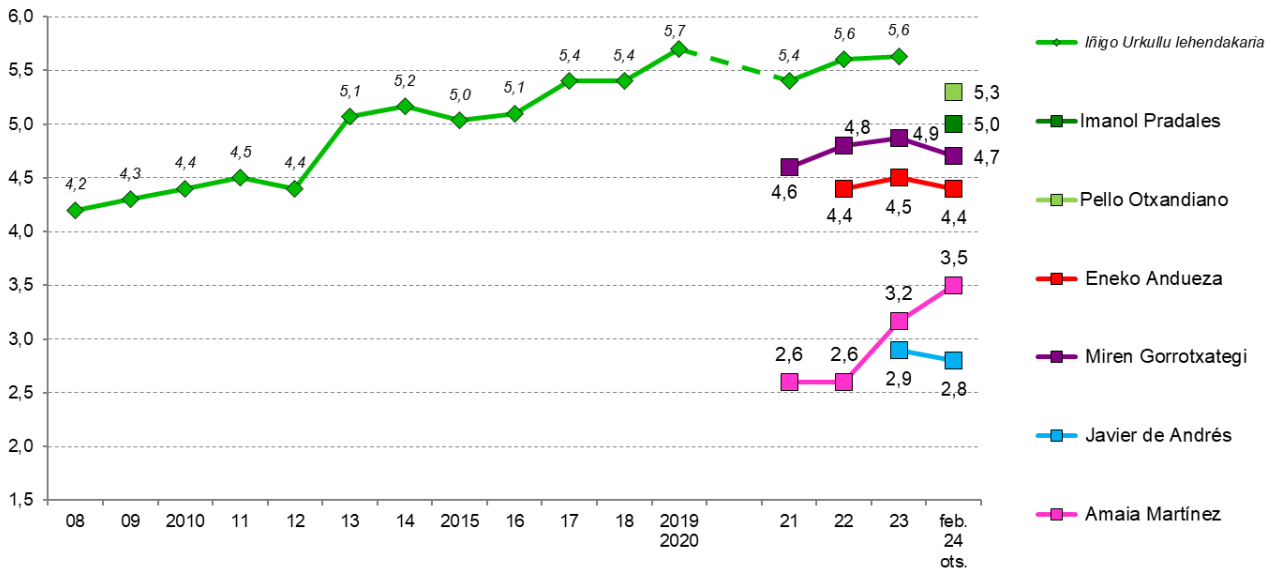
VOXen boto-emaielen datuen irakurketa zuhurtzia handiz egin behar da, jaso dugun kopuru eskasarengatik /  
La interpretación de los resultados correspondientes a las y los votantes de VOX debe hacerse con suma precaución, debido al escaso número de efectivos recogido en la muestra



■ ■ ■ Batez besteko aprobazioa / Aprobación media

VOXen boto-emaielen datuen irakurketa zuhurtzia handiz egin behar da, jaso dugun kopuru eskasarengatik /  
La interpretación de los resultados correspondientes a las y los votantes de VOX debe hacerse con suma precaución, debido al escaso número de efectivos recogido en la muestra

**BALORAZIOA / VALORACIÓN** / Oitk 10erako eskalan batez besteko puntuazioa / Puntuación media en una escala de 0 a 10



Batezbestekoa (0=baloraziorik baxuena; 10=baloraziorik altuena) / Medias (0=valoración mínima; 10= valoración máxima)

Politikari bakoitza ezagutzen duten herritarrek bakarrik baloratu dute /

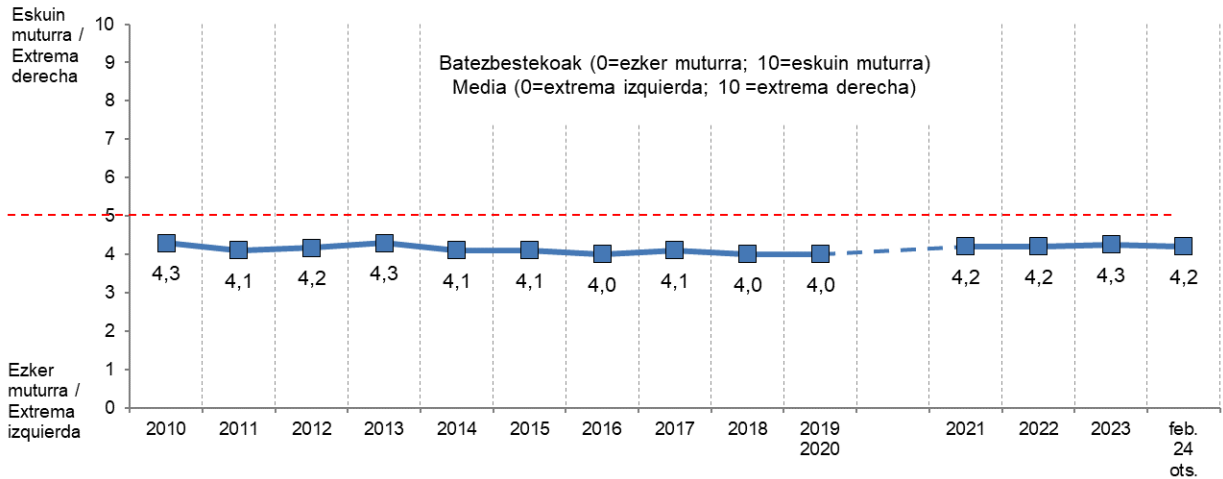
Cada político/a ha sido valorado/a únicamente por las y los ciudadanos que la/lo conocen

2020. urtera arte informazio bilketa etxeko elkarrizketa bidez egin zen. 2021etik aurrera telefonozko elkarrizketen bidez /

Hasta el año 2020 la recogida de información se realizó a través de entrevista a domicilio. A partir del 2021 a través de entrevista telefónica

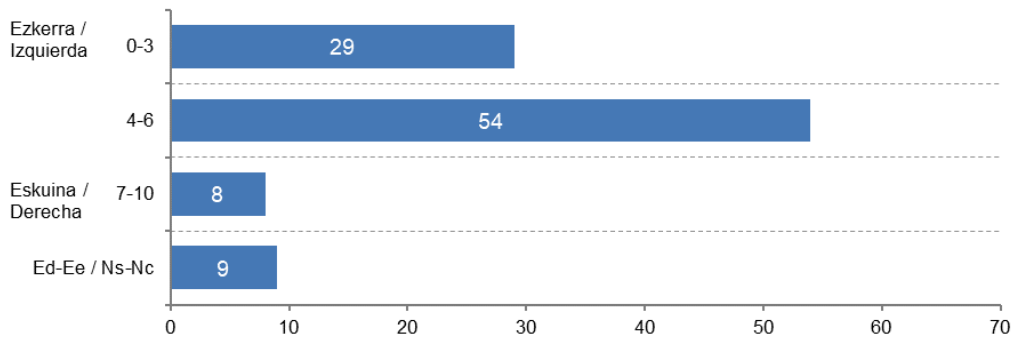
## 2.5 – Ezker-eskuin eskala / Escala izquierda-derecha

POLITIKAZ HITZ EGITEN DENEAN, NORMALKI EZKERRAZ ETA ESQUINAZ HITZ EGITEN DA. ZU ZEIN TOKITAN KOKATUKO ZINATEKE, 0TIK 10ERAKO ESKALAN? 0AK EZKER MUTURRA ESAN NAHI DU, 10AK ESQUIN MUTURRA, ETA BERAZ, 5AK ZENTROA / CUANDO SE HABLA DE POLÍTICA, NORMALMENTE SE UTILIZAN LAS EXPRESIONES IZQUIERDA Y DERECHA. EN UNA ESCALA DEL 0 AL 10, DONDE EL 0 ES LA EXTREMA IZQUIERDA Y EL 10 LA EXTREMA DERECHA Y, POR LO TANTO, EL 5 SERÍA EL CENTRO, ¿EN QUÉ LUGAR SE COLOCARÍA UD.?



[Taldekako emaitzak kontsultatzeko orrialdea](#) / Página para consultar los resultados por colectivos: **61**

2020. urtera arte informazio bilketa ethez etheko elkarrizketa bidez egin zen. 2021etik aurrera telefonozko elkarrizketen bidez / Hasta el año 2020 la recogida de información se realizó a través de entrevista a domicilio. A partir del 2021 a través de entrevista telefónica

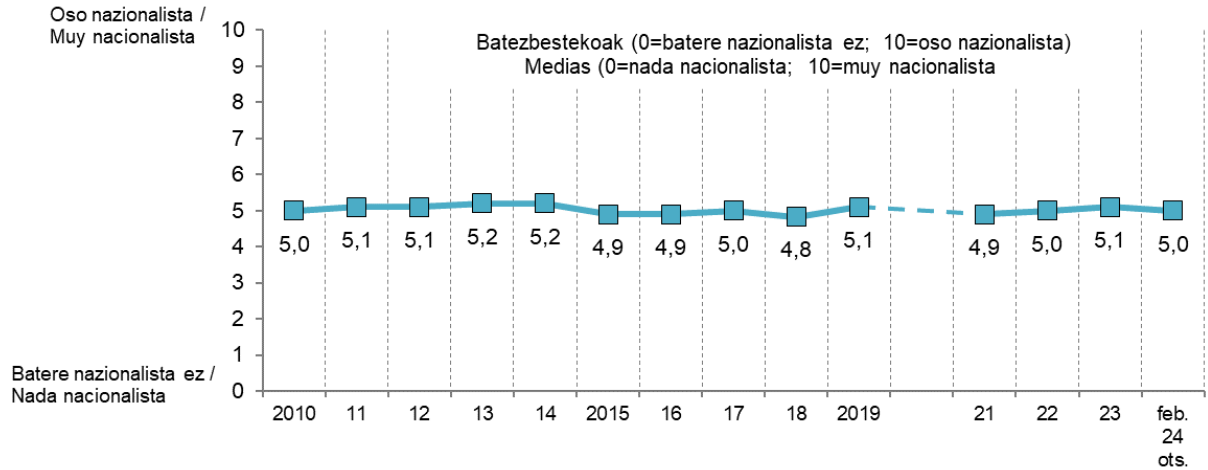


[Taldekako emaitzak kontsultatzeko orrialdea](#) / Página para consultar los resultados por colectivos: **62**

## 2.6 – Euskal nazionalismo edo abertzaletasun eskala / Escala de nacionalismo vasco

BESTALDE, EUSKAL NAZIONALISTA EDO ABERTZALE SENTIMENDUARI DAGOKIONEZ, ESANGO ZENIDAKE, MESEDEZ, NON KOKATUKO ZINATEKEEN 0TIK 10ERAKO ESKALAN, KONTUAN HARTUTA 0A DELA BATERE NAZIONALISTA EDO ABERTZALEA EZ ETA 10A OSO NAZIONALISTA EDO ABERTZALEA? /

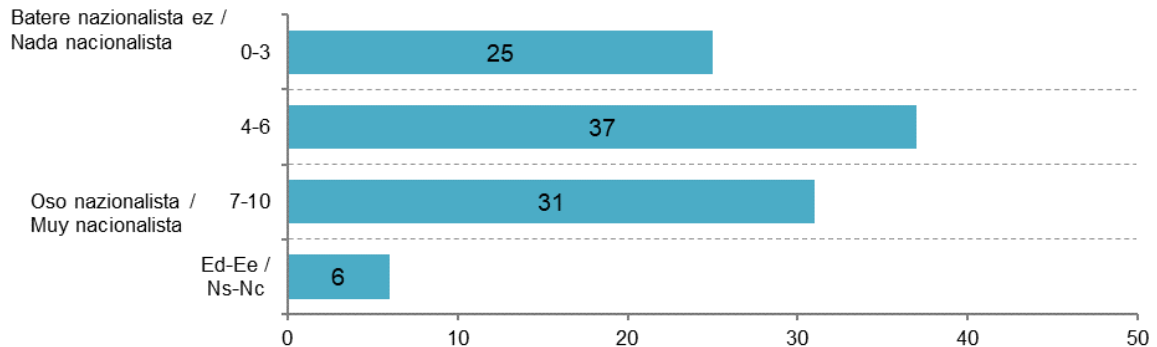
POR OTRA PARTE, EN REFERENCIA AL SENTIMIENTO NACIONALISTA VASCO O ABERTZALE, ¿PODRÍA DECIRME, POR FAVOR, DÓNDE SE COLOCARÍA UD. EN UNA ESCALA DE 0 A 10, EN LA QUE 0 SIGNIFICA NADA NACIONALISTA O ABERTZALE Y EL 10 MUY NACIONALISTA O ABERTZALE?



Taldeko emaitzak kontsultatzeko orrialdea / Página para consultar los resultados por colectivos: **64**

2020. urtera arte informazio bilketa etxeko elkarrizketa bidez egin zen. 2021etik aurrera telefonozko elkarrizketen bidez /

Hasta el año 2020 la recogida de información se realizó a través de entrevista a domicilio. A partir del 2021 a través de entrevista telefónica



Taldeko emaitzak kontsultatzeko orrialdea / Página para consultar los resultados por colectivos: **65**

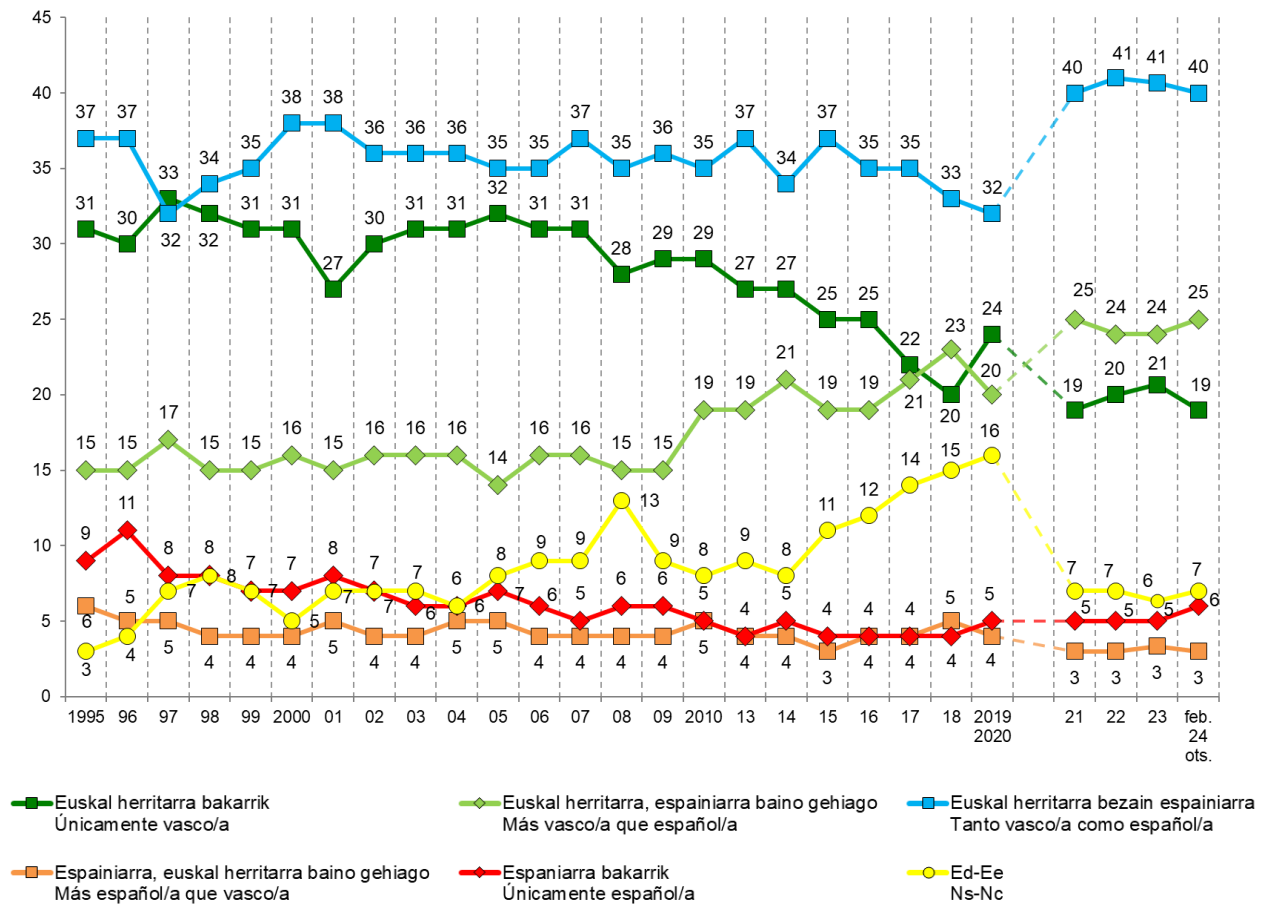
## 2.7 – Euskal herritar-espainiar ardatza / Eje vasco-español

IRAKURRIKO DIZKIZUDAN ESALDIETATIK ZEINEK ADIERAZTEN DITU HOBEKIEN ZURE SENTIMENDUAK? SENTITZEN ZARA.../  
¿CUÁL DE LAS SIGUIENTES FRASES EXPRESA MEJOR SUS SENTIMIENTOS? SE SIENTE....

	GUZTIRA / TOTAL
Euskal herritarra bakarrik / Únicamente vasco/a	19
Euskal herritarra, espainiarra baino gehiago / Más vasco/a que español/a	25
Euskal herritarra bezain espainiarra / Tanto vasco/a como español/a	40
Espainiarra, euskal herritarra baino gehiago / Más español/a que vasco/a	3
Espainiarra bakarrik / Únicamente español/a	6
Ed-Ee / Ns-Nc	7
<b>Ehuneko bertikalak / Porcentajes verticales</b>	<b>100</b>



Taldeakako emaitzak kontsultatzeko orrialdea / Página para consultar los resultados por colectivos: **67**



2020. urtera arte informazio bilketa etxez etxe elkarriketa bidez egin zen. 2021etik aurrera telefonozko elkarriketen bidez /  
Hasta el año 2020 la recogida de información se realizó a través de entrevista a domicilio. A partir del 2021 a través de entrevista telefónica

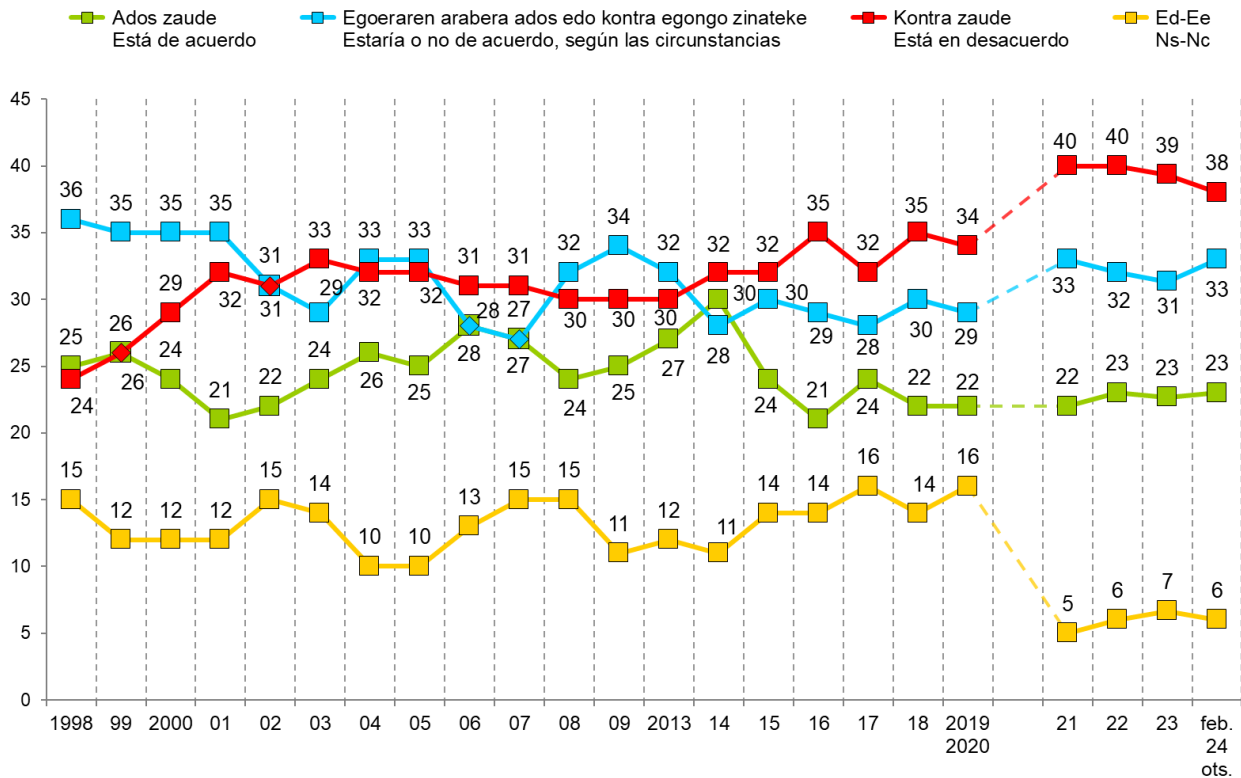
## 2.8 – Independentziarekiko jarrera / Actitud hacia la independencia

EUSKAL HERRIAREN INDEPENDENTZIARI DAGOKIONEZ ZU PERTSONALKI... /  
SOBRE EL TEMA DE LA INDEPENDENCIA DEL PAÍS VASCO, UD. PERSONALMENTE...

	GUZTIRA / TOTAL
Ados zaude / Está de acuerdo	23
Egoeraren arabera ados edo kontra egongo zinateke / Estaría o no de acuerdo según las circunstancias	33
Kontra zaude / Está en desacuerdo	38
Ed-Ee / Ns-Nc	6
Ehuneko bertikalak / Porcentajes verticales	100



Taldeko emaitzak kontsultatzeko orrialdea / Página para consultar los resultados por colectivos: 69



2020. urtera arte informazio bilketa etxeko elkarrizketa bidez egin zen. 2021etik aurrera telefonozko elkarrizketen bidez /  
Hasta el año 2020 la recogida de información se realizó a través de entrevista a domicilio. A partir del 2021 a través de entrevista telefónica



### 3 – Zehaztasun teknikoak / Ficha técnica

**Informazio bilketa 2024ko urtarrilaren 30 eta otsailaren 2a** bitartean egin zen -biak barne- ordenagailuz lagundutako banakako telefonozko elkarrizketen bidez (CATI). Galdesorta egituratu eta itxia erabili zen, Euskal Autonomia Erkidegoko (EAEko) lurralde bakoitzerako lagin adierazgarri bati elkarrizketa egiteko.

Ikerketaren **diseinua**, emaitzen **azterketa** eta **txostena burutzearen** ardura Eusko Jaurlaritzaren Lehendakari-tzako Prospekzio Soziologikoen Kabineteari dagozkio soilik. Informazio bilketa Campo Volantín kalea 21, 48007, Bilbo helbidean dagoen *Ikerfel* enpresak egin zuen.

**Lagina**, 18 urte edo gehiagoko biztanleriari zuzendua, honela banatu zen: 730 pertsona Araban, 1.315 Bizkaian eta 985 Gipuzkoan, beraz, 3.030 pertsona elkarrizketatu ziren guztira. Gizabanakoen hautaketa prozedura polietapiko eta estratifikatuaren bidez egin zen, udalerraren tamainaren arabera estratu proportzionalak erabiliz. Ondoren pertsonak sexuaren, adinaren eta lan egoeraren arabera kuoten bidez aukeratu ziren.

Lagina diseinatu da inkesten %50 telefono finkoaren bidez egiteko eta beste %50 telefono mugikorraren bidez.

Emaitzak 2020ko Hauteskunde Autonomikoetako boto oroimenaren, ikasketa mailaren eta hiru lurraldeetako biztanleriaren arabera haztatu dira.

**Lagin errorearen** estimazioa, erabat ausazkoak diren laginketei egozgarria,  $\pm 1,8\%$ koa da EAERako, %95,5eko konfiantza mailarako,  $p=q=0,5$  izanik.

Emaitza gehienak lagin osoaren gaineko ehunekoetan eskaintzen dira, dezimalik gabe. Horregatik, kasu batzuetan, ehunekoaren batura ez da zehatz-mehatz 100, zenbaki oso hurbilenera biribiltzeak desdoikuntza txikiak sor ditzake eta.

**La recogida de información se realizó entre el 30 de enero y el 2 de febrero de 2024** a través de entrevista telefónica individual asistida por ordenador (CATI), mediante cuestionario estructurado y cerrado, realizada a una muestra representativa de la población de la Comunidad Autónoma del País Vasco.

El **diseño** de la investigación, el **análisis** de los resultados y la **elaboración del informe** es responsabilidad exclusiva del Gabinete de Prospección Sociológica de la Presidencia del Gobierno Vasco. La recogida de información fue realizada por la empresa *Ikerfel*, sita en la calle Campo Volantín 21, 48007, Bilbao.

La **muestra**, dirigida a una población de 18 y más años, se distribuyó del siguiente modo: 730 personas en Araba, 1.315 en Bizkaia y 985 en Gipuzkoa, lo que supone un total de 3.030 personas entrevistadas. La selección de las personas a entrevistar se realizó por procedimiento polietápico y estratificado proporcionalmente por tamaño de municipio, con selección posterior de las personas según cuotas de sexo, edad y situación laboral.

La muestra se ha diseñado de manera que el 50% de las encuestas se realicen a través de un teléfono fijo y otro el 50% a través de un teléfono móvil.

Los datos han sido ponderados a posteriori en base al recuerdo de voto en las Elecciones Autonómicas de 2020, el nivel de estudios y la población de cada uno de los territorios.

La estimación del **error muestral**, atribuible en el caso teórico de que la muestra hubiera sido estrictamente aleatoria, es de  $\pm 1,8\%$  para la CAPV, para un nivel de confianza del 95,5% y siendo  $p=q=0,5$ .

La mayoría de los resultados se ofrecen como porcentajes sobre el total de la muestra, sin decimales. Por ello, en algunos casos, la suma de los porcentajes puede no ser exactamente 100, ya que el redondeo al número entero más cercano puede generar pequeños desajustes.

## 4 – Eranskina: Emaizak kolektiboka / Anexo: Resultados por colectivos

Eranskinean azaltzen diren gurutzeetako aldagaiak ondoko taldeetatik sortu dira:

- **Lurraldea:** Araba, Bizkaia eta Gipuzkoa.
- **Udalerraren tamaina:** Txikia (10.000 biztanle baino gutxiago), Ertaina (10.000 biztanle baino gehiago, hiriburuak salbu) eta Hiriburua.
- **Sexua:** Gizona eta Emakumea.
- **Adin taldeak:** 18-29, 30-45, 46-64 eta  $\geq 65$ .
- **Ikasketa maila:**
  - $\leq 1$ . mailakoak (Batere ez, Lehen mailakoak baino baxuagoak; Lehen mailakoak, Oinarrizko Batxilergoa, OHO, DBH).
  - 2. mailakoak edo Lanbide Heziketa (Erdi mailako LH, LH I, Goi-mailako Batxilergoa, IEE, BBB, UBI, Goi mailako Lanbide Heziketa, LHII).
  - Unibertsitate mailakoak.
- **Lan egoera:** Lanean (ERTEan barne), Langabezian, Etxeko lanak, Ikasten (nagusiki) eta Jubilatua edo pentsioduna.
- **Klase soziala** (norberak hautemandakoa): Baxua, Erdikoa eta Altua.
- **Jaioterria:** EAE+Nafarroa, Estatuko beste lurralde bat eta Atzerria.
- **Euskararen ezagutza:** Bai, Pixka bat eta Ez.
- **Ezker-eskuin eskala:** Ezkerra (0-10 eskalan 0tik 3ra), Zentroa (0-10 eskalan 4tik 6ra), Eskuina (0tik 10erako eskalan 7tik 10era) eta Ed-Ee.
- **Abertzaletasun eskala** (norbere kokapena 0-10 eskalan): 0-3, 4-6, 7-10 eta Ed-Ee.
- **2020ko Hauteskunde Autonomikoetako boto oroimena:** EAJ-PNV, EH BILDU, PSE-EE, Elkarrekin Podemos, PP+C's, VOX, Besteak (besteak, zuriak eta baliogabekoak), Eskubiderik gabe, <18 urte, Abstentzioa eta Ed-Ee.

VOXen boto-emaleei dagozkien datuak kontu handiz irakurri behar dira, kategoria horretan jaso dugun kopuru eskasagatik.

Las variables de cruce que se presentan en este anexo se construyen a partir de los siguientes colectivos:

- **Territorio:** Araba, Bizkaia y Gipuzkoa.
- **Tamaño de municipio:** Pequeño (menos de 10.000 habitantes), Mediano (más de 10.000 habitantes, excepto capitales) y Capital.
- **Sexo:** Hombre y Mujer.
- **Grupos de edad:** 18-29, 30-45, 46-64 y  $\geq 65$ .
- **Estudios finalizados:**
  - $\leq$  Primarios (Ninguno, menos que primarios; Primarios, Bachiller elemental, EGB, ESO).
  - Secundarios o Formación Profesional (FP de grado medio, FP I; Bachillerato superior, REM, BUP, COU; FP de Grado Superior, FP II).
  - Universitarios.
- **Situación laboral:** Trabajando (incluido ERTE), En paro, Labores del hogar, Estudiando (principalmente), Jubilado/a o pensionista.
- **Clase social** (autopercepción): Baja, Media y Alta.
- **Lugar de nacimiento:** CAPV+Navarra, Otro lugar del estado y Extranjero.
- **Conocimiento de euskera:** Sí, Algo y No.
- **Escala izquierda-derecha:** Izquierda (0 a 3 en escala 0-10), Centro (4 a 6 en escala 0-10), Derecha (7 a 10 en escala 0-10) y Ns-Nc.
- **Escala nacionalismo** (autoubicación en escala 0-10): 0-3, 4-6, 7-10 y Ns-Nc.
- **Recuerdo de voto en Elecciones Autonómicas 2020:** EAJ-PNV, EH BILDU, PSE-EE, Elkarrekin Podemos, PP+C's, VOX, Otros (otros, blancos y nulos), Sin derecho, <18 años, Abstención y Ns-Nc.

Los datos correspondientes a votantes de VOX han de leerse con suma cautela debido al escaso número de efectivos recogidos en esa categoría.

# 1 – Egoeraren balorazioa / Valoración de la situación

## 1.1 – Norbere egoera, Euskadikoa eta Espainiakoa / Situación personal, de Euskadi y de España

ORAIN PENTSA EZAZU ZURETZAT GARRANTZITSUENAK DIREN GAUZETAN. 0-TIK 10 PUNTUTARA DOAN ESKALA ERABILIZ -0AK BIZITZA OSO GAIZKI DOAKIZULA ESAN NAHI DU, ETA 10AK OSO ONGI-, ZURE USTEZ... / EN GENERAL, Y PENSANDO EN TODAS LAS COSAS QUE SON PARA UD. MÁS IMPORTANTES Y UTILIZANDO UNA ESCALA DE 0 A 10 PUNTOS, EN LA QUE EL 0 SIGNIFICA QUE LA VIDA LE VA MUY MAL, Y EL 10 SIGNIFICA QUE LA VIDA LE VA MUY BIEN...

	Guztira / Total	LURRALDEA / TERRITORIO			UDALERRIAREN TAMAINA / TAMAÑO DE MUNICIPIO			SEXUA / SEXO		ADIN TALDEAK / GRUPOS DE EDAD				
		Araba	Bizkaia	Gipuzkoa	Txikia / Pequeño	Ertaina / Mediano	Hiriburua / Capital	Gizona / Hombre	Emakumea / Mujer	18-29	30-45	46-64	≥ 65	
ZU / UD	ORAIN / ACTUALMENTE	<b>7,0</b>	6,9	6,9	7,2	6,9	7,1	7,0	7,0	7,1	7,2	7,0	6,8	7,1
	<i>n (absolutu haztatu gabeak) / n (absol. sin ponderar)</i>	(3029)	(730)	(1315)	(984)	(558)	(1266)	(1205)	(1454)	(1575)	(395)	(666)	(1058)	(910)
	HEMENDIK URTEBETERA / DENTRO DE UN AÑO	<b>7,3</b>	7,1	7,2	7,4	7,2	7,4	7,2	7,2	7,3	7,9	7,6	6,9	6,9
	<i>n (absolutu haztatu gabeak) / n (absol. sin ponderar)</i>	(2827)	(679)	(1217)	(931)	(522)	(1177)	(1128)	(1389)	(1438)	(392)	(648)	(1004)	(783)
EUSKADI	ORAIN / ACTUALMENTE	<b>6,0</b>	5,8	6,0	6,2	6,0	6,0	6,0	6,0	6,0	6,2	5,9	5,9	6,2
	<i>n (absolutu haztatu gabeak) / n (absol. sin ponderar)</i>	(3006)	(726)	(1306)	(974)	(554)	(1257)	(1195)	(1450)	(1556)	(393)	(665)	(1052)	(896)
	HEMENDIK URTEBETERA / DENTRO DE UN AÑO	<b>6,1</b>	5,9	6,1	6,2	6,2	6,1	6,0	6,0	6,1	6,3	6,0	5,9	6,2
	<i>n (absolutu haztatu gabeak) / n (absol. sin ponderar)</i>	(2860)	(695)	(1236)	(929)	(531)	(1194)	(1135)	(1395)	(1465)	(393)	(652)	(1011)	(804)
ESPAINIA / ESPAÑA	ORAIN / ACTUALMENTE	<b>4,8</b>	4,8	4,8	4,9	4,8	4,8	4,8	4,8	4,9	5,2	4,8	4,7	4,8
	<i>n (absolutu haztatu gabeak) / n (absol. sin ponderar)</i>	(2981)	(717)	(1294)	(970)	(548)	(1247)	(1186)	(1441)	(1540)	(395)	(664)	(1046)	(876)
	HEMENDIK URTEBETERA / DENTRO DE UN AÑO	<b>4,8</b>	4,8	4,8	4,9	4,9	4,8	4,8	4,7	4,9	5,1	4,9	4,6	4,8
	<i>n (absolutu haztatu gabeak) / n (absol. sin ponderar)</i>	(2875)	(684)	(1249)	(942)	(526)	(1205)	(1144)	(1401)	(1474)	(393)	(651)	(1018)	(813)

Batezbestekoak (0=oso gaizki; 10=oso ongi) / Medias (0=muy mal; 10=muy bien)

ORAIN PENTSA EZAZU ZURETZAT GARRANTZITSUENAK DIREN GAUZETAN. 0-TIK 10 PUNTUTARA DOAN ESKALA ERABILIZ -0AK BIZITZA OSO GAIZKI DOAKIZULA ESAN NAHI DU, ETA 10AK OSO ONGI-. ZURE USTEZ... / EN GENERAL, Y PENSANDO EN TODAS LAS COSAS QUE SON PARA UD. MÁS IMPORTANTES Y UTILIZANDO UNA ESCALA DE 0 A 10 PUNTOS, EN LA QUE EL 0 SIGNIFICA QUE LA VIDA LE VA MUY MAL, Y EL 10 SIGNIFICA QUE LA VIDA LE VA MUY BIEN...

	Guztira / Total	IKASKETAK / ESTUDIOS			LAN EGOERA / SITUACIÓN LABORAL					KLASE SOZIALA / CLASE SOCIAL			
		≤ 1. mailakoak / ≤ primarios	2. mailakoak, LH / Secundarios, FP	Unibertsitate mailakoak / Universitarios	Lanean / Trabajando	Langa- bezia / En paro	Etxeko lanak / Labores del hogar	Ikasten / Estudiando	Jubilatua, pentsioduna / Jubilado/a, pensionista	Baxua / Baja	Erdikoa / Media	Altua / Alta	
ZU / UD	ORAIN / ACTUALMENTE	<b>7,0</b>	6,8	7,0	7,4	7,2	6,0	7,2	7,1	7,1	6,4	7,4	7,8
	<i>n (absolutu haztatu gabeak) / n (absol. sin ponderar)</i>	(3029)	(899)	(1311)	(819)	(1499)	(209)	(171)	(89)	(988)	(1163)	(1452)	(383)
ZU / UD	HEMENDIK URTEBETERA / DENTRO DE UN AÑO	<b>7,3</b>	6,9	7,3	7,6	7,5	7,0	7,2	7,7	6,8	6,7	7,6	7,9
	<i>n (absolutu haztatu gabeak) / n (absol. sin ponderar)</i>	(2827)	(777)	(1247)	(803)	(1452)	(198)	(142)	(89)	(876)	(1068)	(1372)	(362)
EUSKADI	ORAIN / ACTUALMENTE	<b>6,0</b>	6,1	5,9	6,1	6,0	5,5	6,7	6,1	6,1	5,8	6,2	6,4
	<i>n (absolutu haztatu gabeak) / n (absol. sin ponderar)</i>	(3006)	(886)	(1303)	(817)	(1492)	(208)	(167)	(89)	(978)	(1153)	(1443)	(380)
	HEMENDIK URTEBETERA / DENTRO DE UN AÑO	<b>6,1</b>	6,1	6,0	6,1	6,0	5,8	6,7	6,1	6,1	5,8	6,3	6,4
	<i>n (absolutu haztatu gabeak) / n (absol. sin ponderar)</i>	(2860)	(805)	(1256)	(799)	(1455)	(197)	(148)	(89)	(899)	(1086)	(1387)	(359)
ESPAÑA / ESPAÑA	ORAIN / ACTUALMENTE	<b>4,8</b>	4,9	4,6	5,0	4,9	4,4	4,9	5,3	4,7	4,6	4,9	5,2
	<i>n (absolutu haztatu gabeak) / n (absol. sin ponderar)</i>	(2981)	(869)	(1296)	(816)	(1490)	(207)	(165)	(89)	(957)	(1143)	(1428)	(382)
	HEMENDIK URTEBETERA / DENTRO DE UN AÑO	<b>4,8</b>	5,0	4,6	4,8	4,8	4,6	5,3	5,2	4,6	4,6	4,9	5,3
	<i>n (absolutu haztatu gabeak) / n (absol. sin ponderar)</i>	(2875)	(817)	(1259)	(799)	(1459)	(203)	(148)	(89)	(905)	(1101)	(1386)	(363)

Batezbestekoak (0=oso gaizki; 10=oso ongi) / Medias (0=muy mal; 10=muy bien)

ORAIN PENTSA EZAZU ZURETZAT GARRANTZITSUENAK DIREN GAUZETAN. 0-TIK 10 PUNTUTARA DOAN ESKALA ERABILIZ -0AK BIZITZA OSO GAIZKI DOAKIZULA ESAN NAHI DU, ETA 10AK OSO ONGI-, ZURE USTEZ.../

EN GENERAL, Y PENSANDO EN TODAS LAS COSAS QUE SON PARA UD. MÁS IMPORTANTES Y UTILIZANDO UNA ESCALA DE 0 A 10 PUNTOS, EN LA QUE EL 0 SIGNIFICA QUE LA VIDA LE VA MUY MAL, Y EL 10 SIGNIFICA QUE LA VIDA LE VA MUY BIEN...

	Guztira / Total	JAIOTERRIA / LUGAR DE NACIMIENTO			EUSKARAREN EZAGUTZA / CONOCIMIENTO DE EUSKERA			EZKER-ESKUIN ESKALA / ESCALA IZQUIERDA-DERECHA				ABERTZALETASUN ESKALA / ESCALA NACIONALISMO				
		EAE+Nafarroa / CAPV+Navarra	Estatua / Estado	Atzerria / Extranjero	Bai / Sí	Pixka bat / Algo	Ez / No	Ezkerra / Izquierda	Zentroa / Centro	Eskuina / Derecha	Ed-Ee / Ns-Nc	0-3	4-6	7-10	Ed-Ee / Ns-Nc	
ZU / UD	ORAIN / ACTUALMENTE	<b>7,0</b>	7,1	6,9	7,0	7,2	6,9	6,9	7,1	7,0	7,3	6,4	6,9	6,9	7,3	6,5
	<i>n (absolutu haztatu gabeak) / n (absol. sin ponderar)</i>	(3029)	(2356)	(458)	(213)	(1346)	(671)	(1005)	(980)	(1643)	(239)	(167)	(656)	(1086)	(1150)	(137)
	HEMENDIK URTEBETERA / DENTRO DE UN AÑO	<b>7,3</b>	7,2	6,9	8,0	7,4	7,2	7,1	7,3	7,3	7,4	6,7	7,1	7,2	7,5	6,8
	<i>n (absolutu haztatu gabeak) / n (absol. sin ponderar)</i>	(2827)	(2228)	(397)	(201)	(1303)	(630)	(888)	(939)	(1534)	(223)	(131)	(606)	(1021)	(1093)	(107)
EUSKADI	ORAIN / ACTUALMENTE	<b>6,0</b>	5,9	6,1	6,9	5,9	5,9	6,2	6,0	6,2	6,4	5,0	5,7	6,1	6,4	5,8
	<i>n (absolutu haztatu gabeak) / n (absol. sin ponderar)</i>	(3006)	(2342)	(451)	(211)	(1337)	(669)	(993)	(978)	(1630)	(239)	(159)	(655)	(1076)	(1143)	(132)
	HEMENDIK URTEBETERA / DENTRO DE UN AÑO	<b>6,1</b>	5,9	5,9	7,2	6,0	5,9	6,2	6,1	6,2	6,4	5,0	5,6	6,1	6,5	5,5
	<i>n (absolutu haztatu gabeak) / n (absol. sin ponderar)</i>	(2860)	(2243)	(412)	(203)	(1299)	(639)	(915)	(945)	(1552)	(224)	(139)	(616)	(1031)	(1107)	(106)
ESPAÑA / ESPAÑA	ORAIN / ACTUALMENTE	<b>4,8</b>	4,6	4,7	5,9	4,7	4,8	5,0	4,7	5,0	5,1	4,2	4,5	4,9	5,0	4,6
	<i>n (absolutu haztatu gabeak) / n (absol. sin ponderar)</i>	(2981)	(2323)	(444)	(212)	(1327)	(664)	(983)	(968)	(1622)	(237)	(154)	(650)	(1074)	(1128)	(129)
	HEMENDIK URTEBETERA / DENTRO DE UN AÑO	<b>4,8</b>	4,6	4,7	6,0	4,7	4,7	5,0	4,7	4,9	5,3	4,0	4,5	4,9	5,0	4,3
	<i>n (absolutu haztatu gabeak) / n (absol. sin ponderar)</i>	(2875)	(2251)	(417)	(205)	(1303)	(642)	(923)	(947)	(1563)	(227)	(138)	(623)	(1042)	(1101)	(109)

Batezbestekoak (0=oso gaizki; 10=oso ongi) / Medias (0=muy mal; 10=muy bien)

PENTSA EZAZU ZURETZAT GARRANTZITSUENAK DIREN GAUZETAN. 0-TIK 10 PUNTUTARA DOAN ESKALA ERABILIZ -0AK BIZITZA OSO GAIZKI DOAKIZULA ESAN NAHI DU, ETA 10AK OSO ONGI-, ZURE USTEZ,.... /

EN GENERAL, Y PENSANDO EN TODAS LAS COSAS QUE SON PARA UD. MÁS IMPORTANTES Y UTILIZANDO UNA ESCALA DE 0 A 10 PUNTOS, EN LA QUE EL 0 SIGNIFICA QUE LA VIDA LE VA MUY MAL, Y EL 10 SIGNIFICA QUE LA VIDA LE VA MUY BIEN

	Guztira / Total	2020ko HAUTESKUNDE AUTONOMIKOETAKO BOTO OROIMENA / RECUERDO DE VOTO EN ELECCIONES AUTONÓMICAS 2020											
		EAJ/PNV	EH BILDU	PSE-EE	ELKARREKIN PODEMOS	PP+C's	VOX	Besteak / Otros	Eskubiderik gabe / Sin derecho	<18 urte / <18 años	Absten.	Ed-Ee / Ns-Nc	
ZU / UD	ORAIN / ACTUALMENTE	<b>7,0</b>	7,3	7,2	7,3	7,1	7,5	6,2	6,9	7,4	7,1	6,7	6,9
	<i>n (absolutu haztatu gabeak) / n (absol. sin ponderar)</i>	(3029)	(915)	(594)	(317)	(147)	(77)	(14)	(73)	(79)	(27)	(332)	(454)
	HEMENDIK URTEBETERA / DENTRO DE UN AÑO	<b>7,3</b>	7,3	7,4	7,4	7,2	7,6	6,6	6,8	8,2	7,9	7,1	6,9
	<i>n (absolutu haztatu gabeak) / n (absol. sin ponderar)</i>	(2827)	(848)	(574)	(296)	(142)	(75)	(14)	(67)	(73)	(27)	(307)	(404)
EUSKADI	ORAIN / ACTUALMENTE	<b>6,0</b>	6,6	5,9	6,5	6,1	5,8	4,1	5,4	7,4	6,1	5,6	5,9
	<i>n (absolutu haztatu gabeak) / n (absol. sin ponderar)</i>	(3006)	(907)	(591)	(316)	(148)	(76)	(14)	(73)	(79)	(27)	(328)	(447)
	HEMENDIK URTEBETERA / DENTRO DE UN AÑO	<b>6,1</b>	6,6	6,1	6,4	6,3	5,4	4,3	5,3	7,7	6,0	5,6	5,9
	<i>n (absolutu haztatu gabeak) / n (absol. sin ponderar)</i>	(2860)	(860)	(575)	(300)	(141)	(74)	(14)	(69)	(75)	(27)	(318)	(407)
ESPAÑA / ESPAÑA	ORAIN / ACTUALMENTE	<b>4,8</b>	4,9	4,8	5,6	5,4	4,0	3,9	4,2	6,4	5,8	4,3	4,6
	<i>n (absolutu haztatu gabeak) / n (absol. sin ponderar)</i>	(2981)	(900)	(582)	(317)	(146)	(77)	(14)	(73)	(79)	(27)	(326)	(440)
	HEMENDIK URTEBETERA / DENTRO DE UN AÑO	<b>4,8</b>	4,9	4,8	5,6	5,6	4,0	4,0	3,9	6,7	5,6	4,3	4,5
	<i>n (absolutu haztatu gabeak) / n (absol. sin ponderar)</i>	(2875)	(869)	(575)	(301)	(140)	(74)	(14)	(69)	(74)	(27)	(314)	(418)

Batezbestekoak (0=oso gaizki; 10=oso ongi) / Medias (0=muy mal; 10=muy bien)

## 1.2 – Euskadiko arazo nagusiak / Principales problemas de Euskadi

ZURE USTEZ ZEINTZUK DIRA EUSKADIKO HIRU ARAZO NAGUSIAK? / EN SU OPINIÓN ¿CUÁLES SON LOS TRES PROBLEMAS MÁS IMPORTANTES DE EUSKADI?

	Guztira / Total	LURRALDEA / TERRITORIO			UDALERRIAREN TAMAINA / TAMAÑO DE MUNICIPIO			SEXUA / SEXO		ADIN TALDEAK / GRUPOS DE EDAD			
		Araba	Bizkaia	Gipuzkoa	Txikia / Pequeño	Ertaina / Mediano	Hiriburua / Capital	Gizona / Hombre	Emakumea / Mujer	18-29	30-45	46-64	≥ 65
Lan merkatuari lotutako arazoak / Problemas ligados al mercado de trabajo	48	47	51	44	47	50	47	48	49	43	41	62	43
Osasungintza, Osakidetza, Gizarte Segurantza, osasuna / Sanidad, Osakidetza, Seguridad Social, salud	35	40	32	37	34	37	33	32	38	17	29	42	44
Etxebizitza / Vivienda	25	25	25	24	27	22	27	24	25	33	28	23	17
Arazo ekonomikoak / Problemas económicos	21	17	23	19	21	21	20	23	18	22	26	18	18
Delinkuentzia, segurtasun falta / Delincuencia, inseguridad ciudadana	12	9	13	11	8	10	16	12	12	7	12	15	11
Zerbitzu publikoen funtzionamendua eta hedadura, laguntzak / Funcionamiento y cobertura de los servicios públicos, ayudas	12	15	10	12	10	12	12	10	14	12	17	11	7
Egoera politikoa, politikariak eta gatazka politikoa / Situación política, políticos/as y conflicto político	11	14	10	11	8	10	13	14	8	6	10	12	15
Hezkuntza / Educación	11	13	10	11	12	11	10	10	12	8	13	13	8
Immigrazioa eta horrekin lotutako arazoak, arrazakeria / Inmigración y problemas relacionados con ella, racismo	7	9	7	6	5	7	8	7	7	6	8	9	4
Azpiegiturak eta garraioak / Infraestructuras y transportes	5	5	5	6	8	5	5	5	6	7	6	5	4
Arazo eta desberdintasun sozialak / Problemas y desigualdades sociales	4	3	4	4	3	3	5	3	4	4	2	5	4
Ingurumena / Medio ambiente	3	3	3	4	5	4	2	4	3	1	3	5	3
Hizkuntza egoerarekin lotutako arazoak / Problemas relacionados con la situación lingüística	3	3	2	4	3	3	3	3	3	5	3	2	3
Balioen krisia, norberekeria, intolerantzia, errespetu falta, kontsumismoa... / Crisis de valores, egoísmo, intolerancia, falta de respeto, consumismo,...	3	2	3	3	4	3	2	2	3	2	1	3	5
Arazo demografikoak: jaiotza-tasa baxua, biztanleen zahartzea / Problemas demográficos: baja natalidad, envejecimiento población	3	2	3	3	2	3	3	3	2	3	2	3	3
Gazteen arazoak / Problemas de la juventud	3	3	2	3	4	3	1	2	3	5	1	2	3
Adinekoei arreta eta laguntza / Asistencia a personas mayores	2	1	2	2	1	2	2	1	3	0	1	1	4
Pentsioak / Pensiones	1	1	2	2	2	1	1	1	1	2	1	1	3
Ustelkeria eta iruzurra / Corrupción y fraude	1	0	2	1	1	1	2	2	0	3	0	2	0
Gizon eta emakumeen arteko desberdintasuna / Desigualdad entre mujeres y hombres	1	1	1	1	1	1	1	1	1	1	1	1	0
Turismoa, turismoaren kudeaketa / Turismo, gestión del turismo	1	0	1	1	0	0	1	1	0	1	1	0	1
Beste arazo batzuk / Otros problemas	4	3	4	3	2	4	4	4	4	4	4	3	4
Ed-Ee / Ns-Nc	9	7	9	11	8	11	8	9	10	16	9	4	10
<i>n (absolutu haztatu gabeak) / n (absolutos sin ponderar)</i>	(3030)	(730)	(1315)	(985)	(559)	(1266)	(1205)	(1454)	(1576)	(395)	(666)	(1059)	(910)

Inkestatuak espontaneoki emandako erantzunak ondoren kodifikatu dira / Se ha realizado una codificación posterior de las respuestas dadas espontáneamente por las personas encuestadas  
 Ehunekoen batura ez da 100 hiru arazo aipatu ahal zirelako / Los porcentajes no suman 100 porque se podían dar tres respuestas

## ZURE USTEZ ZEINTZUK DIRA EUSKADIKO HIRU ARAZO NAGUSIAK? / EN SU OPINIÓN ¿CUÁLES SON LOS TRES PROBLEMAS MÁS IMPORTANTES DE EUSKADI?

	Guztira / Total	IKASKETAK / ESTUDIOS			LAN EGOERA / SITUACIÓN LABORAL					KLASE SOZIALA / CLASE SOCIAL		
		≤ 1. mailakoak / ≤ primarios	2. mailakoak, LH / Secundarios, FP	Unibertsitate mailakoak / Universitarios	Lanean / Trabajando	Langa- bezia / En paro	Etxeko lanak / Labores del hogar	Ikasten / Estudiando	Jubilatu, pentsioduna / Jubilado/a, pensionista	Baxua / Baja	Erdikoa / Media	Altua / Alta
Lan merkatuari lotutako arazoak / Problemas ligados al mercado de trabajo	48	45	49	53	49	61	49	38	46	48	51	42
Osasungintza, Osakidetza, Gizarte Segurantza, osasuna / Sanidad, Osakidetza, Seguridad Social, salud	35	35	36	33	33	25	38	17	46	36	37	29
Etxebizitza / Vivienda	25	19	26	30	29	17	18	25	21	27	24	17
Arazo ekonomikoak / Problemas económicos	21	22	18	24	23	19	13	20	18	19	22	20
Delinkuentzia, segurtasun falta / Delincuencia, inseguridad ciudadana	12	12	11	14	13	14	10	5	10	12	12	13
Zerbitzu publikoen funtzionamendua eta hedadura, laguntzak / Funcionamiento y cobertura de los servicios públicos, ayudas	12	11	11	14	13	13	8	11	8	12	12	11
Egoera politikoa, politikariak eta gatazka politikoa / Situación política, políticos/as y conflicto político	11	7	13	14	10	12	4	6	15	9	13	13
Hezkuntza / Educación	11	7	13	14	13	11	11	12	8	11	11	11
Immigrazioa eta horrekin lotutako arazoak, arrazakeria / Inmigración y problemas relacionados con ella, racismo	7	7	6	9	7	9	8	7	5	7	7	8
Azpiegiturak eta garraioak / Infraestructuras y transportes	5	6	6	4	6	1	6	10	5	5	6	6
Arazo eta desberdintasun sozialak / Problemas y desigualdades sociales	4	3	3	5	3	3	4	5	4	3	5	3
Ingurumena / Medio ambiente	3	2	3	6	4	2	2	2	3	2	4	4
Hizkuntza egoerarekin lotutako arazoak / Problemas relacionados con la situación lingüística	3	2	2	5	3	3	5	5	2	2	4	5
Balioen krisia, norberekeria, intolerantzia, errespetu falta, kontsumismoa... / Crisis de valores, egoísmo, intolerancia, falta de respeto, consumismo,...	3	2	3	3	2	3	5	1	5	3	2	3
Arazo demografikoak: jaiotza-tasa baxua, biztanleen zahartzea / Problemas demográficos: baja natalidad, envejecimiento población	3	1	3	4	3	3	3	1	3	1	3	5
Gazteen arazoak / Problemas de la juventud	3	2	3	3	2	2	5	5	3	2	3	2
Adinekoei arreta eta laguntza / Asistencia a personas mayores	2	2	2	2	1	1	3	0	4	2	1	2
Pentsioak / Pensiones	1	1	1	2	1	0	1	0	2	1	1	3
Ustelkeria eta iruzurra / Corrupción y fraude	1	0	2	1	1	3	0	0	0	1	1	1
Gizon eta emakumeen arteko desberdintasuna / Desigualdad entre mujeres y hombres	1	1	1	1	1	1	1	2	0	1	1	1
Turismoa, turismoaren kudeaketa / Turismo, gestión del turismo	1	0	1	1	1	0	0	1	1	1	0	1
Beste arazo batzuk / Otros problemas	4	4	3	4	3	4	5	4	3	4	3	5
Ed-Ee / Ns-Nc	9	11	9	6	9	11	12	18	8	10	8	13
<i>n (absolutu haztatu gabeak) / n (absolutos sin ponderar)</i>	(3030)	(899)	(1312)	(819)	(1499)	(209)	(171)	(89)	(989)	(1164)	(1452)	(383)

Inkestatuak espontaneoki emandako erantzunak ondoren kodifikatu dira / Se ha realizado una codificación posterior de las respuestas dadas espontáneamente por las personas encuestadas

Ehunekoen batura ez da 100 hiru arazo aipatu ahal zirelako / Los porcentajes no suman 100 porque se podían dar tres respuestas



ZURE USTEZ ZEINTZUK DIRA EUSKADIKO HIRU ARAZO NAGUSIAK? / EN SU OPINIÓN ¿CUÁLES SON LOS TRES PROBLEMAS MÁS IMPORTANTES DE EUSKADI?

	Guztira / Total	JAIOTERRIA / LUGAR DE NACIMIENTO			EUSKARAREN EZAGUTZA / CONOCIMIENTO DE EUSKERA			EZKER-ESKUIN ESKALA / ESCALA IZQUIERDA-DERECHA				ABERTZALETASUN ESKALA / ESCALA NACIONALISMO			
		EAE+Nafarroa / CAPV+Navarra	Estatua / Estado	Atzerria / Extranjero	Bai / Sí	Pixka bat / Algo	Ez / No	Ezkerra / Izquierda	Zentroa / Centro	Eskuina / Derecha	Ed-Ee / Ns-Nc	0-3	4-6	7-10	Ed-Ee / Ns-Nc
Lan merkatuari lotutako arazoak / Problemas ligados al mercado de trabajo	48	50	49	42	45	57	48	52	49	44	40	49	51	48	36
Osasungintza, Osakidetza, Gizarte Segurantza, osasuna / Sanidad, Osakidetza, Seguridad Social, salud	35	39	35	15	34	40	33	41	34	24	32	30	36	40	27
Etxebizitza / Vivienda	25	25	16	31	27	22	24	32	22	19	21	24	22	29	23
Arazo ekonomikoak / Problemas económicos	21	20	17	28	21	19	21	18	21	24	25	21	18	21	34
Delinkuentzia, segurtasun falta / Delincuencia, inseguridad ciudadana	12	13	11	9	8	16	14	9	13	14	12	15	14	8	6
Zerbitzu publikoen funtzionamendua eta hedadura, laguntzak / Funcionamiento y cobertura de los servicios públicos, ayudas	12	12	11	14	11	14	10	12	11	9	15	14	11	11	12
Egoera politikoa, politikariak eta gatazka politikoa / Situación política, políticos/as y conflicto político	11	12	10	5	12	12	10	10	10	16	15	12	10	12	11
Hezkuntza / Educación	11	12	11	4	14	11	8	13	11	7	6	11	11	12	9
Immigrazioa eta horrekin lotutako arazoak, arrazakeria / Inmigración y problemas relacionados con ella, racismo	7	7	8	9	6	7	8	5	8	12	2	10	8	5	2
Azpiegiturak eta garraioak / Infraestructuras y transportes	5	5	5	8	6	5	5	6	6	7	1	4	6	6	2
Arazo eta desberdintasun sozialak / Problemas y desigualdades sociales	4	4	3	2	5	3	3	4	4	2	5	3	4	4	3
Ingurumena / Medio ambiente	3	4	3	0	5	3	2	6	3	2	1	4	3	5	1
Hizkuntza egoerarekin lotutako arazoak / Problemas relacionados con la situación lingüística	3	3	3	3	4	3	2	3	2	7	1	3	2	4	0
Balioen krisia, norberekeria, intolerantzia, errespetu falta, kontsumismoa... / Crisis de valores, egoísmo, intolerancia, falta de respeto, consumismo,...	3	3	3	2	3	4	2	3	2	4	5	4	2	3	3
Arazo demografikoak: jaiotza-tasa baxua, biztanleen zahartzea / Problemas demográficos: baja natalidad, envejecimiento población	3	2	5	2	3	2	3	3	3	1	1	3	2	3	3
Gazteen arazoak / Problemas de la juventud	3	3	3	0	4	2	1	4	2	1	3	1	3	4	1
Adinekoen arreta eta laguntza / Asistencia a personas mayores	2	2	2	1	1	2	2	1	2	2	0	1	2	2	1
Pentsioak / Pensiones	1	2	1	1	2	1	1	1	1	2	1	1	1	1	2
Ustelkeria eta iruzurra / Corrupción y fraude	1	1	0	1	1	2	0	1	1	0	5	2	1	1	3
Gizon eta emakumeen arteko desberdintasuna / Desigualdad entre mujeres y hombres	1	1	1	1	2	1	0	2	0	2	0	1	1	1	0
Turismoa, turismoaren kudeaketa / Turismo, gestión del turismo	1	0	1	1	1	1	0	1	1	0	0	1	1	1	0
Beste arazo batzuk / Otros problemas	4	4	3	2	4	3	4	3	3	5	6	5	3	3	3
Ed-Ee / Ns-Nc	9	8	13	13	10	6	10	6	10	10	14	7	11	7	19
<i>n (absolutu haztatu gabeak) / n (absolutos sin ponderar)</i>	(3030)	(2357)	(458)	(213)	(1346)	(672)	(1005)	(980)	(1644)	(239)	(167)	(656)	(1086)	(1151)	(137)

Inkestatuak espontaneoki emandako erantzunak ondoren kodifikatu dira / Se ha realizado una codificación posterior de las respuestas dadas espontáneamente por las personas encuestadas  
 Ehunekoen batura ez da 100 hiru arazo aipatu ahal zirelako / Los porcentajes no suman 100 porque se podían dar tres respuestas

## ZURE USTEZ ZEINTZUK DIRA EUSKADIKO HIRU ARAZO NAGUSIAK? / EN SU OPINIÓN ¿CUÁLES SON LOS TRES PROBLEMAS MÁS IMPORTANTES DE EUSKADI?

	Guztira / Total	2020ko HAUTESKUNDE AUTONOMIKOETAKO BOTO OROIMENA / RECUERDO DE VOTO ELECCIONES AUTONÓMICAS 2020										
		EAJ/PNV	EH BILDU	PSE-EE	ELKARREKIN PODEMOS	PP+C's	VOX	Besteak / Otros	Eskubiderik gabe / Sin derecho	<18 urte / <18 años	Absten.	Ed-Ee / Ns-Nc
Lan merkatuari lotutako arazoak / Problemas ligados al mercado de trabajo	48	56	53	51	60	54	28	55	37	29	44	49
Osasungintza, Osakidetza, Gizarte Segurantza, osasuna / Sanidad, Osakidetza, Seguridad Social, salud	35	43	44	43	52	23	28	41	11	16	32	34
Etxebizitza / Vivienda	25	22	33	22	34	22	3	20	30	17	23	24
Araza ekonomikoak / Problemas económicos	21	19	20	18	13	29	20	16	27	19	23	18
Delinkuentzia, segurtasun falta / Delincuencia, inseguridad ciudadana	12	14	7	16	12	15	42	11	11	4	13	11
Zerbitzu publikoen funtzionamendua eta hedadura, laguntzak / Funcionamiento y cobertura de los servicios públicos, ayudas	12	10	12	10	13	11	3	12	11	2	14	11
Egoera politikoa, politikariak eta gatazka politikoa / Situación política, políticos/as y conflicto político	11	13	15	9	13	25	60	20	2	4	9	11
Hezkuntza / Educación	11	11	14	10	17	9	11	11	2	18	11	11
Immigrazioa eta horrekin lotutako arazoak, arrazakeria / Inmigración y problemas relacionados con ella, racismo	7	6	4	9	4	16	0	8	6	10	10	4
Azpiegiturak eta garraioak / Infraestructuras y transportes	5	5	5	8	4	4	0	6	10	10	5	4
Araza eta desberdintasun sozialak / Problemas y desigualdades sociales	4	4	4	3	8	5	0	9	0	7	3	4
Ingurumena / Medio ambiente	3	4	7	4	6	3	0	2	2	0	3	3
Hizkuntza egoerarekin lotutako arazoak / Problemas relacionados con la situación lingüística	3	1	5	2	2	9	3	7	4	4	2	3
Balioen krisia, norberekeria, intolerantzia, errespetu falta, kontsumismoa... / Crisis de valores, egoísmo, intolerancia, falta de respeto, consumismo,...	3	4	3	1	2	5	11	4	1	4	3	3
Araza demografikoak: jaiotza-tasa baxua, biztanleen zahartzea / Problemas demográficos: baja natalidad, envejecimiento población	3	4	4	4	2	3	3	3	4	0	1	3
Gazteen arazoak / Problemas de la juventud	3	2	5	2	2	1	3	0	0	6	3	2
Adinekoen arreta eta laguntza / Asistencia a personas mayores	2	3	2	2	1	4	0	1	1	0	2	2
Pentsioak / Pensiones	1	2	1	1	2	2	0	2	0	0	1	2
Ustelkeria eta iruzurra / Corrupción y fraude	1	0	1	0	1	0	0	0	0	0	2	2
Gizon eta emakumeen arteko desberdintasuna / Desigualdad entre mujeres y hombres	1	1	3	1	3	0	0	0	0	2	1	0
Turismoa, turismoaren kudeaketa / Turismo, gestión del turismo	1	1	1	1	1	0	0	1	2	0	1	0
Beste arazo batzuk / Otros problemas	4	3	3	4	2	3	14	5	4	6	3	5
Ed-Ee / Ns-Nc	9	6	3	6	2	3	0	5	15	18	11	14
<i>n (absolutu haztatu gabeak) / n (absolutos sin ponderar)</i>	(3030)	(915)	(594)	(317)	(148)	(77)	(14)	(73)	(79)	(27)	(332)	(454)

Inkestatuak espontaneoki emandako erantzunak ondoren kodifikatu dira / Se ha realizado una codificación posterior de las respuestas dadas espontáneamente por las personas encuestadas

Ehunekoen batura ez da 100 hiru arazo aipatu ahal zirelako / Los porcentajes no suman 100 porque se podían dar tres respuestas

### 1.3 – Poztasuna Euskadin demokraziak duen funtzionamenduarekin / Satisfacción con el funcionamiento de la democracia en Euskadi

ORO HAR, ZU OSO POZIK, NAHIKOA POZIK, EZ OSO POZIK ALA EZ ZAUDE BATERE POZIK DEMOKRAZIAK EUSKADIN DUEN FUNTZIONAMENDUAREKIN? /  
EN CONJUNTO, ¿ESTÁ UD. MUY SATISFECHO/A, BASTANTE SATISFECHO/A, NO MUY SATISFECHO/A O NADA SATISFECHO/A CON EL FUNCIONAMIENTO DE LA DEMOCRACIA EN EUSKADI?

	Guztira / Total	LURRALDEA / TERRITORIO			UDALERRIAREN TAMAINA / TAMAÑO DE MUNICIPIO			SEXUA / SEXO		ADIN TALDEAK / GRUPOS DE EDAD			
		Araba	Bizkaia	Gipuzkoa	Txikia / Pequeño	Ertaina / Mediano	Hiriburua / Capital	Gizona / Hombre	Emakumea / Mujer	18-29	30-45	46-64	≥ 65
Oso pozik / Muy satisfecho/a	8	11	8	7	6	9	9	9	8	9	11	7	7
Nahikoa pozik / Bastante satisfecho/a	38	33	37	42	45	39	34	38	38	47	30	38	41
Ez oso pozik / No muy satisfecho/a	36	37	37	35	35	35	38	34	38	32	41	36	34
Baterere pozik ez / Nada satisfecho/a	15	17	15	13	11	15	16	16	13	8	16	16	16
Ed-Ee / Ns-Nc	3	2	3	3	3	3	3	3	3	3	3	3	2
<i>Ehuneko bertikalak / Porcentajes verticales</i>	100	100	100	100	100	100	100	100	100	100	100	100	100
<i>n (absolutu haztatu gabeak) / n (absolutos sin ponderar)</i>	(3030)	(730)	(1315)	(985)	(559)	(1266)	(1205)	(1454)	(1576)	(395)	(666)	(1059)	(910)

	Guztira / Total	IKASKETAK / ESTUDIOS			LAN EGOERA / SITUACIÓN LABORAL					KLASE SOZIALA / CLASE SOCIAL		
		≤ 1. mailakoak / ≤ primarios	2. mailakoak, LH / Secundarios, FP	Unibertsitate mailakoak / Universitarios	Lanean / Trabajando	Langa- bezia / En paro	Etxeko lanak / Labores del hogar	Ikasten / Estudiando	Jubilatua, pentsioduna / Jubilado/a, pensionista	Baxua / Baja	Erdikoa / Media	Altua / Alta
Oso pozik / Muy satisfecho/a	8	10	8	6	9	6	9	11	7	8	8	10
Nahikoa pozik / Bastante satisfecho/a	38	31	39	48	36	30	35	53	43	30	46	42
Ez oso pozik / No muy satisfecho/a	36	37	36	34	39	38	34	26	33	40	33	33
Baterere pozik ez / Nada satisfecho/a	15	18	14	10	14	19	17	8	15	19	10	11
Ed-Ee / Ns-Nc	3	4	2	2	3	7	5	2	2	3	2	4
<i>Ehuneko bertikalak / Porcentajes verticales</i>	100	100	100	100	100	100	100	100	100	100	100	100
<i>n (absolutu haztatu gabeak) / n (absolutos sin ponderar)</i>	(3030)	(899)	(1312)	(819)	(1499)	(209)	(171)	(89)	(989)	(1164)	(1452)	(383)

ORO HAR, ZU OSO POZIK, NAHIKOA POZIK, EZ OSO POZIK ALA EZ ZAUDE BATERE POZIK DEMOKRAZIAK EUSKADIN DUEN FUNTZIONAMENDUAREKIN? /  
EN CONJUNTO, ¿ESTÁ UD. MUY SATISFECHO/A, BASTANTE SATISFECHO/A, NO MUY SATISFECHO/A O NADA SATISFECHO/A CON EL FUNCIONAMIENTO DE LA DEMOCRACIA EN EUSKADI?

	Guztira / Total	JAIOTERRIA / LUGAR DE NACIMIENTO			EUSKARAREN EZAGUTZA / CONOCIMIENTO DE EUSKERA			EZKER-ESKUIN ESKALA / ESCALA IZQUIERDA-DERECHA				ABERTZALETASUN ESKALA / ESCALA NACIONALISMO			
		EAE+Nafarroa / CAPV+Navarra	Estatua / Estado	Atzerria / Extranjero	Bai / Sí	Pixka bat / Algo	Ez / No	Ezkerra / Izquierda	Zentroa / Centro	Eskuina / Derecha	Ed-Ee / Ns-Nc	0-3	4-6	7-10	Ed-Ee / Ns-Nc
Oso pozik / Muy satisfecho/a	8	6	10	20	6	6	12	6	9	11	6	8	7	10	8
Nahikoa pozik / Bastante satisfecho/a	38	39	38	31	44	34	34	44	39	38	14	28	40	47	23
Ez oso pozik / No muy satisfecho/a	36	38	31	32	36	40	35	37	38	35	24	39	40	33	24
Batere pozik ez / Nada satisfecho/a	15	15	18	8	13	17	15	12	11	12	46	23	11	8	31
Ed-Ee / Ns-Nc	3	2	4	8	1	3	4	1	2	5	11	3	2	1	13
<i>Ehuneko bertikalak / Porcentajes verticales</i>	100	100	100	100	100	100	100	100	100	100	100	100	100	100	100
<i>n (absolutu haztatu gabeak) / n (absolutos sin ponderar)</i>	(3030)	(2357)	(458)	(213)	(1346)	(672)	(1005)	(980)	(1644)	(239)	(167)	(656)	(1086)	(1151)	(137)

	Guztira / Total	2020ko HAUTESKUNDE AUTONOMIKOETAKO BOTO OROIMENA / RECUERDO DE VOTO EN ELECCIONES AUTONÓMICAS 2020										
		EAJ/PNV	EH BILDU	PSE-EE	ELKARREKIN PODEMOS	PP+C's	VOX	Besteak / Otros	Eskubiderik gabe / Sin derecho	<18 urte / <18 años	Absten.	Ed-Ee / Ns-Nc
Oso pozik / Muy satisfecho/a	8	12	4	13	9	7	11	3	27	17	4	6
Nahikoa pozik / Bastante satisfecho/a	38	57	41	57	50	31	0	17	34	55	28	33
Ez oso pozik / No muy satisfecho/a	36	25	45	23	38	43	59	53	20	23	42	38
Batere pozik ez / Nada satisfecho/a	15	5	9	6	2	16	30	25	5	6	24	19
Ed-Ee / Ns-Nc	3	2	1	1	1	2	0	2	12	0	2	5
<i>Ehuneko bertikalak / Porcentajes verticales</i>	100	100	100	100	100	100	100	100	100	100	100	100
<i>n (absolutu haztatu gabeak) / n (absolutos sin ponderar)</i>	(3030)	(915)	(594)	(317)	(148)	(77)	(14)	(73)	(79)	(27)	(332)	(454)

## 1.4 – Demokraziaren funtzionamenduaren balorazioa Euskadin gainerako Autonomia Erkidegoekin alderatuta / Valoración de la democracia en Euskadi en comparación con el resto de CCAA

¿USTE DUZU EUSKADIN DEMOKRAZIAK ESPAINIAN BAINO HOBETO, BERTIN EDO OKERRAGO FUNTZIONATZEN DUELA? / ¿PIENSA UD. QUE EN EUSKADI LA DEMOCRACIA FUNCIONA MEJOR, IGUAL O PEOR QUE EN EL RESTO DE ESPAÑA?

	Guztira / Total	LURRALDEA / TERRITORIO			UDALERRIAREN TAMAINA / TAMAÑO DE MUNICIPIO			SEXUA / SEXO		ADIN TALDEAK / GRUPOS DE EDAD			
		Araba	Bizkaia	Gipuzkoa	Txikia / Pequeño	Ertaina / Mediano	Hiriburua / Capital	Gizona / Hombre	Emakumea / Mujer	18-29	30-45	46-64	≥ 65
Hobeto / Mejor	52	45	54	53	49	55	49	50	55	58	46	46	62
Berdin / Igual	39	43	39	38	42	38	40	42	36	36	46	45	27
Okerrago / Peor	4	6	4	4	4	3	6	5	3	4	5	5	3
Ed-Ee / Ns-Nc	4	6	4	5	5	4	5	3	6	2	3	4	8
<i>Ehuneko bertikalak / Porcentajes verticales</i>	100	100	100	100	100	100	100	100	100	100	100	100	100
<i>n (absolutu haztatu gabeak) / n (absolutos sin ponderar)</i>	(3030)	(730)	(1315)	(985)	(559)	(1266)	(1205)	(1454)	(1576)	(395)	(666)	(1059)	(910)

	Guztira / Total	IKASKETAK / ESTUDIOS			LAN EGOERA / SITUACIÓN LABORAL					KLASE SOZIALA / CLASE SOCIAL		
		≤ 1. mailakoak / ≤ primarios	2. mailakoak, LH / Secundarios, FP	Unibertsitate mailakoak / Universitarios	Lanean / Trabajando	Langa-bezian / En paro	Etxeko lanak / Labores del hogar	Ikasten / Estudiando	Jubilatua, pentsioduna / Jubilado/a, pensionista	Baxua / Baja	Erdikoa / Media	Altua / Alta
Hobeto / Mejor	52	55	52	48	48	44	48	57	62	51	54	54
Berdin / Igual	39	35	39	45	45	45	37	35	28	40	40	34
Okerrago / Peor	4	4	4	5	4	8	3	4	3	4	4	6
Ed-Ee / Ns-Nc	4	6	4	2	3	3	11	4	7	5	3	5
<i>Ehuneko bertikalak / Porcentajes verticales</i>	100	100	100	100	100	100	100	100	100	100	100	100
<i>n (absolutu haztatu gabeak) / n (absolutos sin ponderar)</i>	(3030)	(899)	(1312)	(819)	(1499)	(209)	(171)	(89)	(989)	(1164)	(1452)	(383)

¿USTE DUZU EUSKADIN DEMOKRAZIAK ESPAINIAN BAINO HOBETO, BERDIN EDO OKERRAGO FUNTZIONATZEN DUELA? /  
¿PIENSA UD. QUE EN EUSKADI LA DEMOCRACIA FUNCIONA MEJOR, IGUAL O PEOR QUE EN EL RESTO DE ESPAÑA?

	Guztira / Total	JAIOTERRIA / LUGAR DE NACIMIENTO			EUSKARAREN EZAGUTZA / CONOCIMIENTO DE EUSKERA			EZKER-ESKUIN ESKALA / ESCALA IZQUIERDA-DERECHA				ABERTZALETASUN ESKALA / ESCALA NACIONALISMO			
		EAE+Nafarroa / CAPV+Navarra	Estatua / Estado	Atzerria / Extranjero	Bai / Sí	Pixka bat / Algo	Ez / No	Ezkerra / Izquierda	Zentroa / Centro	Eskuina / Derecha	Ed-Ee / Ns-Nc	0-3	4-6	7-10	Ed-Ee / Ns-Nc
Hobeto / Mejor	52	49	54	69	49	52	55	57	52	56	33	37	54	65	37
Berdin / Igual	39	44	32	23	42	41	34	38	40	31	45	50	40	31	38
Okerrago / Peor	4	4	6	3	5	3	4	2	4	10	6	10	3	2	6
Ed-Ee / Ns-Nc	4	4	8	4	3	4	6	2	4	2	17	4	4	2	19
<i>Ehuneko bertikalak / Porcentajes verticales</i>	100	100	100	100	100	100	100	100	100	100	100	100	100	100	100
<i>n (absolutu haztatu gabeak) / n (absolutos sin ponderar)</i>	(3030)	(2357)	(458)	(213)	(1346)	(672)	(1005)	(980)	(1644)	(239)	(167)	(656)	(1086)	(1151)	(137)

	Guztira / Total	2020ko HAUTESKUNDE AUTONOMIKOETAKO BOTO OROIMENA / RECUERDO DE VOTO EN ELECCIONES AUTONÓMICAS 2020										
		EAJ/PNV	EH BILDU	PSE-EE	ELKARREKIN PODEMOS	PP+C's	VOX	Besteak / Otros	Eskubiderik gabe / Sin derecho	<18 urte / <18 años	Absten.	Ed-Ee / Ns-Nc
Hobeto / Mejor	52	68	56	58	56	24	0	37	77	52	45	42
Berdin / Igual	39	29	40	38	40	62	42	47	18	40	43	46
Okerrago / Peor	4	1	3	3	1	13	58	4	1	6	7	3
Ed-Ee / Ns-Nc	4	3	1	0	3	2	0	12	4	2	5	9
<i>Ehuneko bertikalak / Porcentajes verticales</i>	100	100	100	100	100	100	100	100	100	100	100	100
<i>n (absolutu haztatu gabeak) / n (absolutos sin ponderar)</i>	(3030)	(915)	(594)	(317)	(148)	(77)	(14)	(73)	(79)	(27)	(332)	(454)

## 1.5 – Erakundeekiko konfiantza / Confianza en instituciones

JARRAIAIN ZENBAIT INSTITUZIOREKIKO DUZUN KONFIANTZARI BURUZ GALDETU NAHI NIZUKE. AIPATUKO DIZUDAN BAKOITZAREKIKO, ESADAZU, MESEDEZ, GEHIENBAT KONFIANTZA DUZUN ALA GEHIENBAT EZ DUZUN KONFIANTZARIK: / A CONTINUACIÓN ME GUSTARÍA PREGUNTARLE ACERCA DE LA CONFIANZA QUE UD. TIENE EN CIERTAS INSTITUCIONES. PARA CADA UNA DE ELLAS DÍGAME, POR FAVOR, SI TIENDE UD. A CONFIAR O SI TIENDE UD. A NO CONFIAR:

	Guztira / Total	LURRALDEA / TERRITORIO			UDALERRIAREN TAMAINA / TAMAÑO DE MUNICIPIO			SEXUA / SEXO		ADIN TALDEAK / GRUPOS DE EDAD				
		Araba	Bizkaia	Gipuzkoa	Txikia / Pequeño	Ertaina / Mediano	Hiriburua / Capital	Gizona / Hombre	Emakumea / Mujer	18-29	30-45	46-64	≥ 65	
UNIBERTSITATEA / LA UNIVERSIDAD	Gehienbat konfiantza duzu / Tiende a confiar	84	81	86	83	86	85	82	83	86	84	85	82	88
	Gehienbat ez du konfiantzarik / Tiende a no confiar	11	14	10	12	9	11	14	14	9	15	13	13	5
	Ed-Ee / Ns-Nc	4	5	4	5	5	4	4	3	5	1	2	5	7
EUSKO JAURLARITZA / EL GOBIERNO VASCO	Gehienbat konfiantza duzu / Tiende a confiar	73	72	74	72	75	75	70	69	78	75	73	70	77
	Gehienbat ez du konfiantzarik / Tiende a no confiar	25	26	24	26	24	23	27	30	19	24	26	28	20
	Ed-Ee / Ns-Nc	2	3	2	2	1	2	3	2	2	1	2	2	3
ZURE HERRIKO UDALA / SU AYUNTAMIENTO	Gehienbat konfiantza duzu / Tiende a confiar	70	71	69	73	74	71	68	69	72	70	69	68	75
	Gehienbat ez du konfiantzarik / Tiende a no confiar	28	26	29	26	25	27	30	29	26	28	29	30	23
	Ed-Ee / Ns-Nc	2	3	2	1	1	2	2	2	2	1	2	2	2
ZURE DIPUTAZIOA / SU DIPUTACIÓN	Gehienbat konfiantza duzu / Tiende a confiar	69	71	69	67	69	70	67	64	73	68	65	68	74
	Gehienbat ez du konfiantzarik / Tiende a no confiar	27	25	27	28	27	27	28	32	22	29	32	28	20
	Ed-Ee / Ns-Nc	4	4	4	4	3	4	5	3	5	3	4	4	6
EUSKO LEGEBILTZARRA / EL PARLAMENTO VASCO	Gehienbat konfiantza duzu / Tiende a confiar	68	67	70	65	69	68	67	64	72	67	61	68	74
	Gehienbat ez du konfiantzarik / Tiende a no confiar	28	28	27	30	27	28	29	33	23	31	33	29	20
	Ed-Ee / Ns-Nc	4	5	4	4	4	4	5	3	5	2	5	3	6
<i>Ehuneko bertikalak / Porcentajes verticales</i>	100	100	100	100	100	100	100	100	100	100	100	100	100	100
<i>n (absolutu haztatu gabeak) / n (absolutos sin ponderar)</i>	(3030)	(730)	(1315)	(985)	(559)	(1266)	(1205)	(1454)	(1576)	(395)	(666)	(1059)	(910)	

(...)

JARRAIAN ZENBAIT INSTITUZIOREKIKO DUZUN KONFIANTZARI BURUZ GALDETU NAHI NIZUKE. AIPATUKO DIZUDAN BAKOITZAREKIKO, ESADAZU, MESEDEZ, GEHIENBAT KONFIANTZA DUZUN ALA GEHIENBAT EZ DUZUN KONFIANTZARIK: / A CONTINUACIÓN ME GUSTARÍA PREGUNTARLE ACERCA DE LA CONFIANZA QUE UD. TIENE EN CIERTAS INSTITUCIONES. PARA CADA UNA DE ELLAS DÍGAME, POR FAVOR, SI TIENDE UD. A CONFIAR O SI TIENDE UD. A NO CONFIAR:

(...)

		Guztira / Total	LURRALDEA / TERRITORIO			UDALERRIAREN TAMAINA / TAMAÑO DE MUNICIPIO			SEXUA / SEXO		ADIN TALDEAK / GRUPOS DE EDAD			
			Araba	Bizkaia	Gipuzkoa	Txikia / Pequeño	Ertaina / Mediano	Hiriburua / Capital	Gizona / Hombre	Emakumea / Mujer	18-29	30-45	46-64	≥ 65
GOBERNUZ KANPOKO ERAKUNDEAK (GKEK / ONGAK) / LAS ONGS	Gehienbat konfiantza duzu / Tiende a confiar	57	56	57	58	54	57	59	55	59	58	53	58	59
	Gehienbat ez du konfiantzarik / Tiende a no confiar	39	39	40	37	43	38	38	41	37	42	43	38	34
	Ed-Ee / Ns-Nc	4	4	3	5	2	5	4	4	4	0	3	4	7
ENPRESAK / LAS EMPRESAS	Gehienbat konfiantza duzu / Tiende a confiar	57	58	53	63	59	58	56	59	56	56	58	56	59
	Gehienbat ez du konfiantzarik / Tiende a no confiar	35	36	38	29	35	34	35	35	34	41	37	36	26
	Ed-Ee / Ns-Nc	8	7	9	8	6	8	9	6	10	4	5	8	15
EUROPAR BATASUNA / LA UNIÓN EUROPEA	Gehienbat konfiantza duzu / Tiende a confiar	51	55	52	47	51	49	53	50	52	52	49	51	51
	Gehienbat ez du konfiantzarik / Tiende a no confiar	43	38	43	44	45	45	39	47	39	47	47	45	34
	Ed-Ee / Ns-Nc	7	7	5	9	5	6	8	4	9	2	4	4	15
SINDIKATUAK / LOS SINDICATOS	Gehienbat konfiantza duzu / Tiende a confiar	47	46	46	48	52	46	46	44	50	66	50	44	35
	Gehienbat ez du konfiantzarik / Tiende a no confiar	48	48	49	47	45	49	48	53	43	32	45	54	54
	Ed-Ee / Ns-Nc	5	5	5	5	3	5	6	3	7	1	5	2	11
JUSTIZIA EPAITEGIAK / LOS TRIBUNALES DE JUSTICIA	Gehienbat konfiantza duzu / Tiende a confiar	46	50	46	45	40	47	48	47	45	55	46	44	42
	Gehienbat ez du konfiantzarik / Tiende a no confiar	48	45	49	49	54	48	46	50	47	41	49	52	48
	Ed-Ee / Ns-Nc	6	5	6	6	6	5	6	4	8	4	5	4	10
ESPAINIAKO GOBERNUA / EL GOBIERNO DE ESPAÑA	Gehienbat konfiantza duzu / Tiende a confiar	32	34	33	29	29	32	33	33	31	30	33	30	33
	Gehienbat ez du konfiantzarik / Tiende a no confiar	64	63	64	66	69	64	63	66	63	70	65	66	58
	Ed-Ee / Ns-Nc	4	4	3	5	2	4	4	2	6	0	1	4	9
<i>Ehuneko bertikalak / Porcentajes verticales</i>		100	100	100	100	100	100	100	100	100	100	100	100	100
<i>n (absolutu haztatu gabeak) / n (absolutos sin ponderar)</i>		(3030)	(730)	(1315)	(985)	(559)	(1266)	(1205)	(1454)	(1576)	(395)	(666)	(1059)	(910)

(...)



JARRAIAN ZENBAIT INSTITUZIOREKIKO DUZUN KONFIANTZARI BURUZ GALDETU NAHI NIZUKE. AIPATUKO DIZUDAN BAKOITZAREKIKO, ESADAZU, MESEDEZ, GEHIENBAT KONFIANTZA DUZUN ALA GEHIENBAT EZ DUZUN KONFIANTZARIK: / A CONTINUACIÓN ME GUSTARÍA PREGUNTARLE ACERCA DE LA CONFIANZA QUE UD. TIENE EN CIERTAS INSTITUCIONES. PARA CADA UNA DE ELLAS DÍGAME, POR FAVOR, SI TIENDE UD. A CONFIAR O SI TIENDE UD. A NO CONFIAR:

(...)

	Guztira / Total	LURRALDEA / TERRITORIO			UDALERRIAREN TAMAINA / TAMAÑO DE MUNICIPIO			SEXUA / SEXO		ADIN TALDEAK / GRUPOS DE EDAD				
		Araba	Bizkaia	Gipuzkoa	Txikia / Pequeño	Ertaina / Mediano	Hiriburua / Capital	Gizona / Hombre	Emakumea / Mujer	18-29	30-45	46-64	≥ 65	
HEDABIDEAK / LOS MEDIOS DE COMUNICACIÓN	Gehienbat konfiantza duzu / Tiende a confiar	30	29	31	29	31	32	28	28	33	23	26	32	38
	Gehienbat ez du konfiantzarik / Tiende a no confiar	66	67	66	67	67	65	67	70	62	75	73	65	55
	Ed-Ee / Ns-Nc	4	4	3	4	2	3	5	2	5	2	2	3	7
ELIZA KATOLIKOA / LA IGLESIA CATÓLICA	Gehienbat konfiantza duzu / Tiende a confiar	25	30	25	24	21	25	28	24	26	16	19	26	38
	Gehienbat ez du konfiantzarik / Tiende a no confiar	71	66	72	72	77	71	67	71	70	80	78	72	56
	Ed-Ee / Ns-Nc	4	4	3	5	1	4	5	4	3	4	3	3	5
DIPUTATUEN KONGRESUA / EL CONGRESO DE LOS DIPUTADOS	Gehienbat konfiantza duzu / Tiende a confiar	24	26	25	23	20	26	23	24	24	21	21	25	28
	Gehienbat ez du konfiantzarik / Tiende a no confiar	71	67	72	72	77	69	70	73	69	77	76	70	62
	Ed-Ee / Ns-Nc	5	7	4	5	2	5	7	3	7	2	2	5	10
BANKUAK / LOS BANCOS	Gehienbat konfiantza duzu / Tiende a confiar	23	23	23	22	23	23	23	21	25	29	17	20	28
	Gehienbat ez du konfiantzarik / Tiende a no confiar	75	75	75	75	77	74	75	77	73	70	82	78	68
	Ed-Ee / Ns-Nc	2	2	2	3	0	3	2	2	2	2	1	2	4
ALDERDI POLITIKOAK / LOS PARTIDOS POLÍTICOS	Gehienbat konfiantza duzu / Tiende a confiar	20	19	20	21	20	21	19	19	21	17	14	19	30
	Gehienbat ez du konfiantzarik / Tiende a no confiar	76	77	77	75	77	75	77	78	74	81	84	78	62
	Ed-Ee / Ns-Nc	4	4	4	5	3	4	5	3	5	2	2	3	8
ESPAINIAKO ERREGETZA / LA MONARQUÍA ESPAÑOLA	Gehienbat konfiantza duzu / Tiende a confiar	20	24	21	17	15	20	24	20	21	13	16	20	30
	Gehienbat ez du konfiantzarik / Tiende a no confiar	76	71	76	78	83	77	71	77	75	84	82	77	62
	Ed-Ee / Ns-Nc	4	5	3	5	2	3	5	3	5	3	2	3	7
<i>Ehuneko bertikalak / Porcentajes verticales</i>	100	100	100	100	100	100	100	100	100	100	100	100	100	100
<i>n (absolutu haztatu gabeak) / n (absolutos sin ponderar)</i>	(3030)	(730)	(1315)	(985)	(559)	(1266)	(1205)	(1454)	(1576)	(395)	(666)	(1059)	(910)	

JARRAIAN ZENBAIT INSTITUIZIOREKIKO DUZUN KONFIANTZARI BURUZ GALDETU NAHI NIZUKE. AIPATUKO DIZUDAN BAKOITZAREKIKO, ESADAZU, MESEDEZ, GEHIENBAT KONFIANTZA DUZUN ALA GEHIENBAT EZ DUZUN KONFIANTZARIK: / A CONTINUACIÓN ME GUSTARÍA PREGUNTARLE ACERCA DE LA CONFIANZA QUE UD. TIENE EN CIERTAS INSTITUCIONES. PARA CADA UNA DE ELLAS DÍGAME, POR FAVOR, SI TIENDE UD. A CONFIAR O SI TIENDE UD. A NO CONFIAR:

	Guztira / Total	IKASKETAK / ESTUDIOS			LAN EGOERA / SITUACIÓN LABORAL					KLASE SOZIALA / CLASE SOCIAL			
		≤ 1. mailakoak / ≤ primarios	2. mailakoak, LH / Secundarios, FP	Unibertsitate mailakoak / Universitarios	Lanean / Trabajando	Langa- bezia / En paro	Etxeko lanak / Labores del hogar	Ikasten / Estudiando	Jubilatua, pentsioduna / Jubilado/a, pensionista	Baxua / Baja	Erdikoa / Media	Altua / Alta	
UNIBERTSITATEA / LA UNIVERSIDAD	Gehienbat konfiantza duzu / Tiende a confiar	84	83	85	85	84	78	85	87	87	82	85	92
	Gehienbat ez du konfiantzarik / Tiende a no confiar	11	10	12	11	14	19	7	12	6	14	10	7
	Ed-Ee / Ns-Nc	4	7	2	3	3	3	9	1	7	4	5	1
EUSKO JAURLARITZA / EL GOBIERNO VASCO	Gehienbat konfiantza duzu / Tiende a confiar	73	75	73	71	71	66	81	75	77	71	75	78
	Gehienbat ez du konfiantzarik / Tiende a no confiar	25	22	25	28	28	31	15	24	20	27	23	21
	Ed-Ee / Ns-Nc	2	3	2	1	1	3	5	1	3	2	2	1
ZURE HERRIKO UDALA / SU AYUNTAMIENTO	Gehienbat konfiantza duzu / Tiende a confiar	70	73	70	67	68	68	79	69	74	68	73	73
	Gehienbat ez du konfiantzarik / Tiende a no confiar	28	24	28	32	31	29	20	29	23	30	26	26
	Ed-Ee / Ns-Nc	2	3	2	1	1	3	2	3	3	2	1	2
ZURE DIPUTAZIOA / SU DIPUTACIÓN	Gehienbat konfiantza duzu / Tiende a confiar	69	70	67	70	66	61	77	72	75	64	72	73
	Gehienbat ez du konfiantzarik / Tiende a no confiar	27	23	30	28	31	33	16	23	20	32	24	20
	Ed-Ee / Ns-Nc	4	7	3	2	3	7	6	5	5	4	4	7
EUSKO LEWEBILTZARRA / EL PARLAMENTO VASCO	Gehienbat konfiantza duzu / Tiende a confiar	68	67	66	71	65	56	71	69	75	62	72	75
	Gehienbat ez du konfiantzarik / Tiende a no confiar	28	27	30	26	32	39	19	30	19	33	25	21
	Ed-Ee / Ns-Nc	4	6	4	3	3	6	10	1	5	5	3	4
<i>Ehuneko bertikalak / Porcentajes verticales</i>	100	100	100	100	100	100	100	100	100	100	100	100	100
<i>n (absolutu haztatu gabeak) / n (absolutos sin ponderar)</i>	(3030)	(899)	(1312)	(819)	(1499)	(209)	(171)	(89)	(989)	(1164)	(1452)	(383)	

(...)

JARRAIAN ZENBAIT INSTITUZIOREKIKO DUZUN KONFIANTZARI BURUZ GALDETU NAHI NIZUKE. AIPATUKO DIZUDAN BAKOITZAREKIKO, ESADAZU, MESEDEZ, GEHIENBAT KONFIANTZA DUZUN ALA GEHIENBAT EZ DUZUN KONFIANTZARIK: / A CONTINUACIÓN ME GUSTARÍA PREGUNTARLE ACERCA DE LA CONFIANZA QUE UD. TIENE EN CIERTAS INSTITUCIONES. PARA CADA UNA DE ELLAS DÍGAME, POR FAVOR, SI TIENDE UD. A CONFIAR O SI TIENDE UD. A NO CONFIAR:

(...)

		Guztira / Total	IKASKETAK / ESTUDIOS			LAN EGOERA / SITUACIÓN LABORAL					KLASE SOZIALA / CLASE SOCIAL		
			≤ 1. mailakoak / ≤ primarios	2. mailakoak, LH / Secundarios, FP	Unibertsitate mailakoak / Universitarios	Lanean / Trabajando	Langa- bezia / En paro	Etxeko lanak / Labores del hogar	Ikasten / Estudiando	Jubilatua, pentsioduna / Jubilado/a, pensionista	Baxua / Baja	Erdikoa / Media	Altua / Alta
GOBERNUZ KANPOKO ERAKUNDEAK (GKEK / ONGAK) / LAS ONGs	Gehienbat konfiantza duzu / Tiende a confiar	57	53	57	64	55	55	66	62	59	53	61	63
	Gehienbat ez du konfiantzarik / Tiende a no confiar	39	41	40	33	41	43	28	37	35	44	35	33
	Ed-Ee / Ns-Nc	4	5	3	3	3	3	6	1	6	4	4	4
ENPRESAK / LAS EMPRESAS	Gehienbat konfiantza duzu / Tiende a confiar	57	59	56	58	58	52	64	46	60	51	61	69
	Gehienbat ez du konfiantzarik / Tiende a no confiar	35	32	37	35	37	39	26	51	27	42	31	25
	Ed-Ee / Ns-Nc	8	10	7	7	5	10	10	2	13	8	8	7
EUROPAR BATASUNA / LA UNIÓN EUROPEA	Gehienbat konfiantza duzu / Tiende a confiar	51	48	50	57	50	47	61	56	50	44	54	61
	Gehienbat ez du konfiantzarik / Tiende a no confiar	43	41	46	40	46	51	25	42	38	49	39	35
	Ed-Ee / Ns-Nc	7	11	5	3	4	2	14	2	12	7	7	4
SINDIKATUAK / LOS SINDICATOS	Gehienbat konfiantza duzu / Tiende a confiar	47	47	48	45	50	47	45	73	38	46	50	38
	Gehienbat ez du konfiantzarik / Tiende a no confiar	48	44	50	51	47	49	43	27	53	48	46	57
	Ed-Ee / Ns-Nc	5	9	3	3	3	4	12	1	8	6	4	5
JUSTIZIA EPAITEGIAK / LOS TRIBUNALES DE JUSTICIA	Gehienbat konfiantza duzu / Tiende a confiar	46	44	46	49	49	45	42	53	39	41	48	59
	Gehienbat ez du konfiantzarik / Tiende a no confiar	48	47	50	47	47	50	46	43	52	53	48	35
	Ed-Ee / Ns-Nc	6	9	4	4	4	5	12	4	8	6	4	6
ESPAINIAKO GOBERNUA / EL GOBIERNO DE ESPAÑA	Gehienbat konfiantza duzu / Tiende a confiar	32	34	28	35	31	26	32	41	33	30	33	34
	Gehienbat ez du konfiantzarik / Tiende a no confiar	64	60	69	62	66	74	61	58	60	66	64	62
	Ed-Ee / Ns-Nc	4	6	3	3	2	0	7	1	7	4	4	4
<i>Ehuneko bertikalak / Porcentajes verticales</i>		100	100	100	100	100	100	100	100	100	100	100	100
<i>n (absolutu haztatu gabeak) / n (absolutos sin ponderar)</i>		(3030)	(899)	(1312)	(819)	(1499)	(209)	(171)	(89)	(989)	(1164)	(1452)	(383)

(...)

JARRAIAN ZENBAIT INSTITUZIOREKIKO DUZUN KONFIANTZARI BURUZ GALDETU NAHI NIZUKE. AIPATUKO DIZUDAN BAKOITZAREKIKO, ESADAZU, MESEDEZ, GEHIENBAT KONFIANTZA DUZUN ALA GEHIENBAT EZ DUZUN KONFIANTZARIK: / A CONTINUACIÓN ME GUSTARÍA PREGUNTARLE ACERCA DE LA CONFIANZA QUE UD. TIENE EN CIERTAS INSTITUCIONES. PARA CADA UNA DE ELLAS DÍGAME, POR FAVOR, SI TIENDE UD. A CONFIAR O SI TIENDE UD. A NO CONFIAR:

(...)

	Guztira / Total	IKASKETAK / ESTUDIOS			LAN EGOERA / SITUACIÓN LABORAL					KLASE SOZIALA / CLASE SOCIAL			
		≤ 1. mailakoak / ≤ primarios	2. mailakoak, LH / Secundarios, FP	Unibertsitate mailakoak / Universitarios	Lanean / Trabajando	Langa-bezian / En paro	Etxeko lanak / Labores del hogar	Ikasten / Estudiando	Jubilatua, pentsioduna / Jubilado/a, pensionista	Baxua / Baja	Erdikoa / Media	Altua / Alta	
HEDABIDEAK / LOS MEDIOS DE COMUNICACIÓN	Gehienbat konfiantza duzu / Tiende a confiar	30	37	27	26	27	28	42	25	35	28	31	36
	Gehienbat ez du konfiantzarik / Tiende a no confiar	66	59	70	70	70	72	50	71	59	69	65	59
	Ed-Ee / Ns-Nc	4	4	3	4	3	0	8	4	6	3	4	4
ELIZA KATOLIKOA / LA IGLESIA CATÓLICA	Gehienbat konfiantza duzu / Tiende a confiar	25	30	21	26	21	18	38	17	34	21	27	35
	Gehienbat ez du konfiantzarik / Tiende a no confiar	71	65	75	72	76	76	58	81	61	76	68	61
	Ed-Ee / Ns-Nc	4	5	4	2	3	6	4	2	5	2	5	4
DIPUTATUEN KONGRESUA / EL CONGRESO DE LOS DIPUTADOS	Gehienbat konfiantza duzu / Tiende a confiar	24	24	22	28	22	19	29	25	27	21	27	29
	Gehienbat ez du konfiantzarik / Tiende a no confiar	71	69	75	67	74	81	63	71	64	75	68	65
	Ed-Ee / Ns-Nc	5	7	3	5	4	0	8	3	8	4	5	6
BANKUAK / LOS BANCOS	Gehienbat konfiantza duzu / Tiende a confiar	23	26	21	20	21	19	39	23	24	19	23	32
	Gehienbat ez du konfiantzarik / Tiende a no confiar	75	70	77	79	77	79	58	75	73	79	74	66
	Ed-Ee / Ns-Nc	2	4	1	1	2	2	2	3	3	2	2	2
ALDERDI POLITIKOAK / LOS PARTIDOS POLÍTICOS	Gehienbat konfiantza duzu / Tiende a confiar	20	24	18	17	17	15	18	14	28	17	22	21
	Gehienbat ez du konfiantzarik / Tiende a no confiar	76	72	78	79	81	80	76	83	65	79	73	75
	Ed-Ee / Ns-Nc	4	4	4	4	2	5	7	3	7	4	4	3
ESPAINIAKO ERREGETZA / LA MONARQUÍA ESPAÑOLA	Gehienbat konfiantza duzu / Tiende a confiar	20	26	18	17	17	23	28	17	26	18	19	31
	Gehienbat ez du konfiantzarik / Tiende a no confiar	76	69	79	80	81	73	66	80	68	79	76	66
	Ed-Ee / Ns-Nc	4	5	3	3	2	4	6	2	6	3	5	3
<i>Ehunekoa bertikalak / Porcentajes verticales</i>	100	100	100	100	100	100	100	100	100	100	100	100	100
<i>n (absolutu haztatu gabeak) / n (absolutos sin ponderar)</i>	(3030)	(899)	(1312)	(819)	(1499)	(209)	(171)	(89)	(989)	(1164)	(1452)	(383)	

JARRAIAIN ZENBAIT INSTITUZIOREKIKO DUZUN KONFIANTZARI BURUZ GALDETU NAHI NIZUKE. AIPATUKO DIZUDAN BAKOITZAREKIKO, ESADAZU, MESEDEZ, GEHIENBAT KONFIANTZA DUZUN ALA GEHIENBAT EZ DUZUN KONFIANTZARIK: / A CONTINUACIÓN ME GUSTARÍA PREGUNTARLE ACERCA DE LA CONFIANZA QUE UD. TIENE EN CIERTAS INSTITUCIONES. PARA CADA UNA DE ELLAS DÍGAME, POR FAVOR, SI TIENDE UD. A CONFIAR O SI TIENDE UD. A NO CONFIAR:

	Guztira / Total	JAIOTERRIA / LUGAR DE NACIMIENTO			EUSKARAREN EZAGUTZA / CONOCIMIENTO DE EUSKERA			EZKER-ESKUIN ESKALA / ESCALA IZQUIERDA-DERECHA				ABERTZALETASUN ESKALA / ESCALA NACIONALISMO				
		EAE+Nafarroa / CAPV+Navarra	Estaturia / Estado	Atzerria / Extranjero	Bai / Sí	Pixka bat / Algo	Ez / No	Ezkerra / Izquierda	Zentroa / Centro	Eskuina / Derecha	Ed-Ee / Ns-Nc	0-3	4-6	7-10	Ed-Ee / Ns-Nc	
UNIBERTSITATEA / LA UNIVERSIDAD	Gehienbat konfiantza duzu / Tiende a confiar	84	83	85	90	84	85	85	86	86	90	65	79	87	89	72
	Gehienbat ez du konfiantzarik / Tiende a no confiar	11	14	7	6	13	13	8	11	10	7	23	17	10	8	19
	Ed-Ee / Ns-Nc	4	3	8	4	3	2	7	3	4	3	12	4	4	3	10
EUSKO JAURLARITZA / EL GOBIERNO VASCO	Gehienbat konfiantza duzu / Tiende a confiar	73	71	73	87	69	73	78	69	80	71	46	65	77	78	58
	Gehienbat ez du konfiantzarik / Tiende a no confiar	25	28	24	9	29	26	19	30	18	28	45	33	22	21	28
	Ed-Ee / Ns-Nc	2	1	3	4	2	1	3	1	1	1	9	1	1	1	14
ZURE HERRIKO UDALA / SU AYUNTAMIENTO	Gehienbat konfiantza duzu / Tiende a confiar	70	68	71	82	70	65	75	67	75	73	54	65	71	77	57
	Gehienbat ez du konfiantzarik / Tiende a no confiar	28	30	27	14	29	33	23	32	24	26	39	33	28	22	34
	Ed-Ee / Ns-Nc	2	1	3	4	1	2	3	1	2	1	7	2	2	1	9
ZURE DIPUTAZIOA / SU DIPUTACIÓN	Gehienbat konfiantza duzu / Tiende a confiar	69	68	70	73	67	66	73	66	75	72	38	61	72	75	50
	Gehienbat ez du konfiantzarik / Tiende a no confiar	27	30	24	18	31	30	21	33	21	24	48	34	25	23	33
	Ed-Ee / Ns-Nc	4	3	6	9	3	4	6	1	4	5	14	5	3	2	17
EUSKO LEGEBILTZARRA / EL PARLAMENTO VASCO	Gehienbat konfiantza duzu / Tiende a confiar	68	67	66	75	66	68	70	65	74	73	33	57	70	78	43
	Gehienbat ez du konfiantzarik / Tiende a no confiar	28	30	26	18	31	30	23	32	23	26	51	37	27	20	37
	Ed-Ee / Ns-Nc	4	3	8	7	3	3	7	3	3	2	16	5	3	2	19
<i>Ehuneko bertikalak / Porcentajes verticales</i>	100	100	100	100	100	100	100	100	100	100	100	100	100	100	100	100
<i>n (absolutu haztatu gabeak) / n (absolutos sin ponderar)</i>	(3030)	(2357)	(458)	(213)	(1346)	(672)	(1005)	(980)	(1644)	(239)	(167)	(656)	(1086)	(1151)	(137)	

(...)

JARRAIAN ZENBAIT INSTITUZIOREKIKO DUZUN KONFIANTZARI BURUZ GALDETU NAHI NIZUKE. AIPATUKO DIZUDAN BAKOITZAREKIKO, ESADAZU, MESEDEZ, GEHIENBAT KONFIANTZA DUZUN ALA GEHIENBAT EZ DUZUN KONFIANTZARIK: / A CONTINUACIÓN ME GUSTARÍA PREGUNTARLE ACERCA DE LA CONFIANZA QUE UD. TIENE EN CIERTAS INSTITUCIONES. PARA CADA UNA DE ELLAS DÍGAME, POR FAVOR, SI TIENDE UD. A CONFIAR O SI TIENDE UD. A NO CONFIAR:

(...)

	Guztira / Total	JAIOTERRIA / LUGAR DE NACIMIENTO			EUSKARAREN EZAGUTZA / CONOCIMIENTO DE EUSKERA			EZKER-ESKUIN ESKALA / ESCALA IZQUIERDA-DERECHA				ABERTZALETASUN ESKALA / ESCALA NACIONALISMO				
		EAE+Nafarroa / CAPV+Navarra	Estaturia / Estado	Atzerria / Extranjero	Bai / Sí	Pixka bat / Algo	Ez / No	Ezkerra / Izquierda	Zentroa / Centro	Eskuina / Derecha	Ed-Ee / Ns-Nc	0-3	4-6	7-10	Ed-Ee / Ns-Nc	
GOBERNUZ KANPOKO ERAKUNDEAK (GKEK / ONGAK) / LAS ONGS	Gehienbat konfiantza duzu / Tiende a confiar	57	58	55	56	59	58	55	66	58	52	31	50	58	65	43
	Gehienbat ez du konfiantzarik / Tiende a no confiar	39	39	38	38	38	41	39	32	39	45	58	47	39	32	45
	Ed-Ee / Ns-Nc	4	3	7	6	3	2	6	2	4	3	11	3	3	4	12
ENPRESAK / LAS EMPRESAS	Gehienbat konfiantza duzu / Tiende a confiar	57	56	62	57	56	58	59	43	66	65	43	58	60	55	49
	Gehienbat ez du konfiantzarik / Tiende a no confiar	35	36	28	34	38	36	30	51	27	27	36	32	33	39	30
	Ed-Ee / Ns-Nc	8	8	10	9	6	6	11	6	7	7	20	9	7	6	21
EUROPAR BATASUNA / LA UNIÓN EUROPEA	Gehienbat konfiantza duzu / Tiende a confiar	51	49	50	62	46	52	56	44	57	54	29	50	55	49	37
	Gehienbat ez du konfiantzarik / Tiende a no confiar	43	46	36	32	50	43	35	53	36	43	54	46	38	46	42
	Ed-Ee / Ns-Nc	7	5	14	7	4	5	9	4	7	3	16	4	6	5	21
SINDIKATUAK / LOS SINDICATOS	Gehienbat konfiantza duzu / Tiende a confiar	47	46	37	61	52	41	45	60	44	43	29	44	48	52	27
	Gehienbat ez du konfiantzarik / Tiende a no confiar	48	50	55	29	45	57	46	39	51	52	56	52	47	44	53
	Ed-Ee / Ns-Nc	5	3	8	10	3	3	9	1	5	5	15	4	5	3	19
JUSTIZIA EPAITEGIAK / LOS TRIBUNALES DE JUSTICIA	Gehienbat konfiantza duzu / Tiende a confiar	46	42	48	66	41	42	54	34	53	54	37	50	49	40	40
	Gehienbat ez du konfiantzarik / Tiende a no confiar	48	53	43	28	55	53	39	62	43	43	47	44	46	57	43
	Ed-Ee / Ns-Nc	6	5	9	6	5	5	7	5	5	3	16	6	5	4	17
ESPAINIAKO GOBERNUA / EL GOBIERNO DE ESPAÑA	Gehienbat konfiantza duzu / Tiende a confiar	32	29	31	48	28	31	37	34	32	36	20	28	33	35	23
	Gehienbat ez du konfiantzarik / Tiende a no confiar	64	68	62	49	70	66	57	63	65	61	68	70	63	62	61
	Ed-Ee / Ns-Nc	4	3	7	3	3	3	6	3	3	2	12	2	4	2	16
<i>Ehuneko bertikalak / Porcentajes verticales</i>	100	100	100	100	100	100	100	100	100	100	100	100	100	100	100	100
<i>n (absolutu haztatu gabeak) / n (absolutos sin ponderar)</i>	(3030)	(2357)	(458)	(213)	(1346)	(672)	(1005)	(980)	(1644)	(239)	(167)	(656)	(1086)	(1151)	(137)	

(...)

JARRAIAN ZENBAIT INSTITUZIOREKIKO DUZUN KONFIANTZARI BURUZ GALDETU NAHI NIZUKE. AIPATUKO DIZUDAN BAKOITZAREKIKO, ESADAZU, MESEDEZ, GEHIENBAT KONFIANTZA DUZUN ALA GEHIENBAT EZ DUZUN KONFIANTZARIK: / A CONTINUACIÓN ME GUSTARÍA PREGUNTARLE ACERCA DE LA CONFIANZA QUE UD. TIENE EN CIERTAS INSTITUCIONES. PARA CADA UNA DE ELLAS DÍGAME, POR FAVOR, SI TIENDE UD. A CONFIAR O SI TIENDE UD. A NO CONFIAR:

(...)

	Guztira / Total	JAIOTERRIA / LUGAR DE NACIMIENTO			EUSKARAREN EZAGUTZA / CONOCIMIENTO DE EUSKERA			EZKER-ESKUIN ESKALA / ESCALA IZQUIERDA-DERECHA				ABERTZALETASUN ESKALA / ESCALA NACIONALISMO				
		EAE+Nafarroa / CAPV+Navarra	Estaturia / Estado	Atzerria / Extranjero	Bai / Sí	Pixka bat / Algo	Ez / No	Ezkerra / Izquierda	Zentroa / Centro	Eskuina / Derecha	Ed-Ee / Ns-Nc	0-3	4-6	7-10	Ed-Ee / Ns-Nc	
HEDABIDEAK / LOS MEDIOS DE COMUNICACIÓN	Gehienbat konfiantza duzu / Tiende a confiar	30	28	30	43	27	25	37	26	34	33	21	25	33	33	22
	Gehienbat ez du konfiantzarik / Tiende a no confiar	66	68	67	54	70	72	59	70	64	66	68	71	65	63	65
	Ed-Ee / Ns-Nc	4	4	4	3	4	3	4	4	3	1	11	3	2	4	14
ELIZA KATOLIKOA / LA IGLESIA CATÓLICA	Gehienbat konfiantza duzu / Tiende a confiar	25	21	35	38	17	25	35	11	32	37	24	29	25	24	24
	Gehienbat ez du konfiantzarik / Tiende a no confiar	71	77	59	54	81	71	59	88	65	57	63	68	72	74	62
	Ed-Ee / Ns-Nc	4	2	6	9	2	4	5	1	3	6	12	3	4	2	14
DIPUTATUEN KONGRESUA / EL CONGRESO DE LOS DIPUTADOS	Gehienbat konfiantza duzu / Tiende a confiar	24	22	27	33	21	21	29	25	24	30	15	23	23	29	13
	Gehienbat ez du konfiantzarik / Tiende a no confiar	71	74	65	62	75	74	64	72	71	68	71	75	71	67	69
	Ed-Ee / Ns-Nc	5	4	8	5	3	4	7	3	5	2	14	2	5	3	18
BANKUAK / LOS BANCOS	Gehienbat konfiantza duzu / Tiende a confiar	23	19	28	36	18	18	30	14	27	33	19	22	24	22	20
	Gehienbat ez du konfiantzarik / Tiende a no confiar	75	80	68	59	81	80	66	85	71	63	76	76	74	76	73
	Ed-Ee / Ns-Nc	2	1	4	5	2	1	4	1	2	4	6	2	2	2	8
ALDERDI POLITIKOAK / LOS PARTIDOS POLÍTICOS	Gehienbat konfiantza duzu / Tiende a confiar	20	18	22	30	20	14	24	21	19	28	13	12	17	30	13
	Gehienbat ez du konfiantzarik / Tiende a no confiar	76	79	72	68	77	82	72	76	77	68	78	86	79	64	76
	Ed-Ee / Ns-Nc	4	4	7	3	4	3	5	3	4	4	9	2	3	5	11
ESPAINIAKO ERREGETZA / LA MONARQUÍA ESPAÑOLA	Gehienbat konfiantza duzu / Tiende a confiar	20	15	34	34	9	18	34	7	25	41	20	30	20	13	24
	Gehienbat ez du konfiantzarik / Tiende a no confiar	76	82	58	61	88	78	61	91	71	58	68	68	76	85	60
	Ed-Ee / Ns-Nc	4	3	8	5	3	4	5	2	4	1	11	2	4	2	16
<i>Ehuneko bertikalak / Porcentajes verticales</i>		100	100	100	100	100	100	100	100	100	100	100	100	100	100	100
<i>n (absolutu haztatu gabeak) / n (absolutos sin ponderar)</i>		(3030)	(2357)	(458)	(213)	(1346)	(672)	(1005)	(980)	(1644)	(239)	(167)	(656)	(1086)	(1151)	(137)

JARRAIAIN ZENBAIT INSTITUZIOREKIKO DUZUN KONFIANTZARI BURUZ GALDETU NAHI NIZUKE. AIPATUKO DIZUDAN BAKOITZAREKIKO, ESADAZU, MESEDEZ, GEHIENBAT KONFIANTZA DUZUN ALA GEHIENBAT EZ DUZUN KONFIANTZARIK: / A CONTINUACIÓN ME GUSTARÍA PREGUNTARLE ACERCA DE LA CONFIANZA QUE UD. TIENE EN CIERTAS INSTITUCIONES. PARA CADA UNA DE ELLAS DÍGAME, POR FAVOR, SI TIENDE UD. A CONFIAR O SI TIENDE UD. A NO CONFIAR:

	Guztira / Total	2020ko HAUTESKUNDE AUTONOMIKOETAKO BOTO OROIMENA / RECUERDO DE VOTO EN ELECCIONES AUTONÓMICAS 2020											
		EAJ/PNV	EH BILDU	PSE-EE	ELKARREKIN PODEMOS	PP+C's	VOX	Besteak / Otros	Eskubiderik gabe / Sin derecho	<18 urte / <18 años	Abst.	Ed-Ee / Ns-Nc	
UNIBERTSITATEA / LA UNIVERSIDAD	Gehienbat konfiantza duzu / Tiende a confiar	84	92	87	91	86	81	77	77	91	94	76	85
	Gehienbat ez du konfiantzarik / Tiende a no confiar	11	6	11	7	12	16	23	17	4	6	18	9
	Ed-Ee / Ns-Nc	4	3	2	3	2	3	0	6	4	0	6	6
EUSKO JAURLARITZA / EL GOBIERNO VASCO	Gehienbat konfiantza duzu / Tiende a confiar	73	91	68	88	78	74	19	56	95	81	62	70
	Gehienbat ez du konfiantzarik / Tiende a no confiar	25	8	31	12	21	19	81	41	4	19	36	26
	Ed-Ee / Ns-Nc	2	1	1	0	1	7	0	4	2	0	2	4
ZURE HERRIKO UDALA / SU AYUNTAMIENTO	Gehienbat konfiantza duzu / Tiende a confiar	70	82	70	83	72	69	56	51	90	77	62	65
	Gehienbat ez du konfiantzarik / Tiende a no confiar	28	17	29	17	27	29	44	45	8	23	36	31
	Ed-Ee / Ns-Nc	2	1	1	0	1	1	0	4	2	0	2	4
ZURE DIPUTAZIOA / SU DIPUTACIÓN	Gehienbat konfiantza duzu / Tiende a confiar	69	89	67	85	77	86	19	50	81	74	56	61
	Gehienbat ez du konfiantzarik / Tiende a no confiar	27	10	32	12	22	11	81	46	12	26	39	29
	Ed-Ee / Ns-Nc	4	1	1	3	1	3	0	4	6	0	5	9
EUSKO LEGEBILTZARRA / EL PARLAMENTO VASCO	Gehienbat konfiantza duzu / Tiende a confiar	68	88	70	85	80	70	14	56	82	74	54	59
	Gehienbat ez du konfiantzarik / Tiende a no confiar	28	10	29	14	18	23	86	42	11	26	41	32
	Ed-Ee / Ns-Nc	4	2	2	0	2	7	0	2	7	0	5	9
<i>Ehuneko bertikalak / Porcentajes verticales</i>	100	100	100	100	100	100	100	100	100	100	100	100	100
<i>n (absolutu haztatu gabeak) / n (absolutos sin ponderar)</i>	(3030)	(915)	(594)	(317)	(148)	(77)	(14)	(73)	(79)	(27)	(332)	(454)	

(...)



JARRAIAN ZENBAIT INSTITUZIOREKIKO DUZUN KONFIANTZARI BURUZ GALDETU NAHI NIZUKE. AIPATUKO DIZUDAN BAKOITZAREKIKO, ESADAZU, MESEDEZ, GEHIENBAT KONFIANTZA DUZUN ALA GEHIENBAT EZ DUZUN KONFIANTZARIK: / A CONTINUACIÓN ME GUSTARÍA PREGUNTARLE ACERCA DE LA CONFIANZA QUE UD. TIENE EN CIERTAS INSTITUCIONES. PARA CADA UNA DE ELLAS DÍGAME, POR FAVOR, SI TIENDE UD. A CONFIAR O SI TIENDE UD. A NO CONFIAR:

(...)

	Guztira / Total	2020ko HAUTESKUNDE AUTONOMIKOETAKO BOTO OROIMENA / RECUERDO DE VOTO EN ELECCIONES AUTONÓMICAS 2020											
		EAJ/PNV	EH BILDU	PSE-EE	ELKARREKIN PODEMOS	PP+C's	VOX	Besteak / Otros	Eskubiderik gabe / Sin derecho	<18 urte / <18 años	Abst.	Ed-Ee / Ns-Nc	
GOBERNUZ KANPOKO ERAKUNDEAK (GKEK / ONGAK) / LAS ONGS	Gehienbat konfiantza duzu / Tiende a confiar	57	66	63	70	79	60	39	47	57	77	46	54
	Gehienbat ez du konfiantzarik / Tiende a no confiar	39	30	35	26	21	39	61	46	35	23	51	38
	Ed-Ee / Ns-Nc	4	3	3	3	0	1	0	6	8	0	3	8
ENPRESAK / LAS EMPRESAS	Gehienbat konfiantza duzu / Tiende a confiar	57	69	45	58	43	88	86	46	54	48	55	61
	Gehienbat ez du konfiantzarik / Tiende a no confiar	35	25	49	36	49	8	14	45	36	50	37	26
	Ed-Ee / Ns-Nc	8	6	6	7	8	4	0	9	10	2	8	13
EUROPAR BATASUNA / LA UNIÓN EUROPEA	Gehienbat konfiantza duzu / Tiende a confiar	51	64	37	69	53	75	22	48	63	53	43	48
	Gehienbat ez du konfiantzarik / Tiende a no confiar	43	28	60	28	43	25	67	49	33	45	50	40
	Ed-Ee / Ns-Nc	7	8	3	3	4	0	11	4	4	2	7	13
SINDIKATUAK / LOS SINDICATOS	Gehienbat konfiantza duzu / Tiende a confiar	47	40	62	61	67	19	0	36	63	75	42	39
	Gehienbat ez du konfiantzarik / Tiende a no confiar	48	55	37	36	31	76	100	62	27	25	54	50
	Ed-Ee / Ns-Nc	5	5	2	4	1	5	0	3	10	0	3	11
JUSTIZIA EPAITEGIAK / LOS TRIBUNALES DE JUSTICIA	Gehienbat konfiantza duzu / Tiende a confiar	46	48	29	54	44	77	53	42	75	70	40	43
	Gehienbat ez du konfiantzarik / Tiende a no confiar	48	46	69	44	53	23	47	54	19	30	53	46
	Ed-Ee / Ns-Nc	6	6	2	3	3	0	0	4	5	0	7	11
ESPAINIAKO GOBERNUA / EL GOBIERNO DE ESPAÑA	Gehienbat konfiantza duzu / Tiende a confiar	32	38	28	67	51	14	16	21	59	58	20	23
	Gehienbat ez du konfiantzarik / Tiende a no confiar	64	58	70	32	48	84	84	77	38	42	76	67
	Ed-Ee / Ns-Nc	4	4	2	1	2	1	0	2	3	0	4	10
<i>Ehuneko bertikalak / Porcentajes verticales</i>		100	100	100	100	100	100	100	100	100	100	100	100
<i>n (absolutu haztatu gabeak) / n (absolutos sin ponderar)</i>		(3030)	(915)	(594)	(317)	(148)	(77)	(14)	(73)	(79)	(27)	(332)	(454)

(...)

JARRAIAIN ZENBAIT INSTITUZIOREKIKO DUZUN KONFIANTZARI BURUZ GALDETU NAHI NIZUKE. AIPATUKO DIZUDAN BAKOITZAREKIKO, ESADAZU, MESEDEZ, GEHIENBAT KONFIANTZA DUZUN ALA GEHIENBAT EZ DUZUN KONFIANTZARIK: / A CONTINUACIÓN ME GUSTARÍA PREGUNTARLE ACERCA DE LA CONFIANZA QUE UD. TIENE EN CIERTAS INSTITUCIONES. PARA CADA UNA DE ELLAS DÍGAME, POR FAVOR, SI TIENDE UD. A CONFIAR O SI TIENDE UD. A NO CONFIAR:

(...)

		Guztira / Total	2020ko HAUTESKUNDE AUTONOMIKOETAKO BOTO OROIMENA / RECUERDO DE VOTO EN ELECCIONES AUTONÓMICAS 2020										
			EAJ/PNV	EH BILDU	PSE-EE	ELKARREKIN PODEMOS	PP+C's	VOX	Besteak / Otros	Eskubiderik gabe / Sin derecho	<18 urte / <18 años	Abst.	Ed-Ee / Ns-Nc
HEDABIDEAK / LOS MEDIOS DE COMUNICACIÓN	Gehienbat konfiantza duzu / Tiende a confiar	30	39	26	37	24	36	34	20	47	32	27	24
	Gehienbat ez du konfiantzarik / Tiende a no confiar	66	57	71	59	73	63	66	78	49	66	71	69
	Ed-Ee / Ns-Nc	4	5	3	4	3	2	0	1	4	2	2	7
ELIZA KATOLIKOA / LA IGLESIA CATÓLICA	Gehienbat konfiantza duzu / Tiende a confiar	25	36	6	25	15	69	39	19	45	30	19	29
	Gehienbat ez du konfiantzarik / Tiende a no confiar	71	61	93	72	84	28	47	76	44	68	78	65
	Ed-Ee / Ns-Nc	4	3	0	3	1	2	14	5	11	2	3	6
DIPUTATUEN KONGRESUA / EL CONGRESO DE LOS DIPUTADOS	Gehienbat konfiantza duzu / Tiende a confiar	24	31	22	55	42	21	28	19	40	31	14	17
	Gehienbat ez du konfiantzarik / Tiende a no confiar	71	64	76	43	57	78	72	79	55	69	81	72
	Ed-Ee / Ns-Nc	5	5	2	2	1	1	0	2	4	0	5	12
BANKUAK / LOS BANCOS	Gehienbat konfiantza duzu / Tiende a confiar	23	28	10	26	12	41	39	10	45	30	20	22
	Gehienbat ez du konfiantzarik / Tiende a no confiar	75	70	90	73	88	56	61	88	49	70	78	75
	Ed-Ee / Ns-Nc	2	2	1	1	0	3	0	3	6	0	3	3
ALDERDI POLITIKOAK / LOS PARTIDOS POLÍTICOS	Gehienbat konfiantza duzu / Tiende a confiar	20	33	23	38	26	17	0	10	35	23	9	13
	Gehienbat ez du konfiantzarik / Tiende a no confiar	76	62	73	60	68	79	100	88	63	77	88	81
	Ed-Ee / Ns-Nc	4	5	3	2	6	5	0	3	2	0	4	6
ESPAINIAKO ERREGETZA / LA MONARQUÍA ESPAÑOLA	Gehienbat konfiantza duzu / Tiende a confiar	20	21	2	33	7	67	75	9	42	33	17	19
	Gehienbat ez du konfiantzarik / Tiende a no confiar	76	74	97	64	92	26	25	89	51	64	81	74
	Ed-Ee / Ns-Nc	4	5	0	4	1	8	0	2	7	2	2	7
<i>Ehuneko bertikalak / Porcentajes verticales</i>		100	100	100	100	100	100	100	100	100	100	100	100
<i>n (absolutu haztatu gabeak) / n (absolutos sin ponderar)</i>		(3030)	(915)	(594)	(317)	(148)	(77)	(14)	(73)	(79)	(27)	(332)	(454)

## 2 – Jarrera politikoak / Actitudes políticas

### 2.1 – Politikarekiko interesa / Interés por la política

ORO HAR, NOLAKO INTERESA DUZU POLITIKAZ? /

EN GENERAL, ¿EN QUÉ MEDIDA ESTÁ UD. INTERESADO/A EN LA POLÍTICA?

	Guztira / Total	LURRALDEA / TERRITORIO			UDALERRIAREN TAMAINA / TAMAÑO DE MUNICIPIO			SEXUA / SEXO		ADIN TALDEAK / GRUPOS DE EDAD			
		Araba	Bizkaia	Gipuzkoa	Txikia / Pequeño	Ertaina / Mediano	Hiriburua / Capital	Gizona / Hombre	Emakumea / Mujer	18-29	30-45	46-64	≥ 65
Interes handia / Muy interesado/a	10	9	11	10	10	11	9	14	6	11	10	12	8
Nahikoa interes / Bastante interesado/a	25	23	25	28	22	26	27	26	25	27	22	25	29
Interes gutxi / Poco interesado/a	37	40	37	35	36	36	38	35	39	42	40	34	33
Batere interesik ez / Nada interesado/a	27	28	26	27	32	26	25	23	30	20	27	28	30
Ed-Ee / Ns-Nc	1	1	1	0	0	0	1	1	0	0	1	1	1
<i>Ehuneko bertikalak / Porcentajes verticales</i>	100	100	100	100	100	100	100	100	100	100	100	100	100
<i>n (absolutu haztatu gabeak) / n (absolutos sin ponderar)</i>	(3030)	(730)	(1315)	(985)	(559)	(1266)	(1205)	(1454)	(1576)	(395)	(666)	(1059)	(910)

	Guztira / Total	IKASKETAK / ESTUDIOS			LAN EGOERA / SITUACIÓN LABORAL					KLASE SOZIALA / CLASE SOCIAL		
		≤ 1. mailakoak / ≤ primarios	2. mailakoak, LH / Secundarios, FP	Unibertsitate mailakoak / Universitarios	Lanean / Trabajando	Langa-bezian / En paro	Etxeko lanak / Labores del hogar	Ikasten / Estudiando	Jubilatua, pentsioduna / Jubilado/a, pensionista	Baxua / Baja	Erdikoa / Media	Altua / Alta
Interes handia / Muy interesado/a	10	6	11	16	12	6	3	12	10	10	10	14
Nahikoa interes / Bastante interesado/a	25	15	28	37	24	19	16	39	31	20	31	26
Interes gutxi / Poco interesado/a	37	41	36	32	38	44	39	38	32	36	37	41
Batere interesik ez / Nada interesado/a	27	38	24	14	25	30	42	10	27	33	23	19
Ed-Ee / Ns-Nc	1	1	0	0	1	2	0	0	1	1	0	0
<i>Ehuneko bertikalak / Porcentajes verticales</i>	100	100	100	100	100	100	100	100	100	100	100	100
<i>n (absolutu haztatu gabeak) / n (absolutos sin ponderar)</i>	(3030)	(899)	(1312)	(819)	(1499)	(209)	(171)	(89)	(989)	(1164)	(1452)	(383)

## ORO HAR, NOLAKO INTERESA DUZU POLITIKAZ? /

EN GENERAL, ¿EN QUÉ MEDIDA ESTÁ UD. INTERESADO/A EN LA POLÍTICA?

	Guztira / Total	JAIOTERRIA / LUGAR DE NACIMIENTO			EUSKARAREN EZAGUTZA / CONOCIMIENTO DE EUSKERA			EZKER-ESKUIIN ESKALA / ESCALA IZQUIERDA-DERECHA				ABERTZALETASUN ESKALA / ESCALA NACIONALISMO			
		EAE+Nafarroa / CAPV+Navarra	Estatua / Estado	Atzerria / Extranjero	Bai / Sí	Pixka bat / Algo	Ez / No	Ezkerra / Izquierda	Zentroa / Centro	Eskuina / Derecha	Ed-Ee / Ns-Nc	0-3	4-6	7-10	Ed-Ee / Ns-Nc
Interes handia / Muy interesado/a	10	11	10	7	14	8	7	17	7	14	5	9	7	17	4
Nahikoa interes / Bastante interesado/a	25	28	23	14	32	24	20	36	22	36	6	23	23	34	9
Interes gutxi / Poco interesado/a	37	36	32	45	33	41	38	31	41	36	33	34	41	35	31
Batere interesik ez / Nada interesado/a	27	24	33	32	21	26	34	17	30	12	54	34	28	14	52
Ed-Ee / Ns-Nc	1	0	1	2	0	1	1	0	0	3	3	0	0	1	4
<i>Ehuneko bertikalak / Porcentajes verticales</i>	100	100	100	100	100	100	100	100	100	100	100	100	100	100	100
<i>n (absolutu haztatu gabeak) / n (absolutos sin ponderar)</i>	(3030)	(2357)	(458)	(213)	(1346)	(672)	(1005)	(980)	(1644)	(239)	(167)	(656)	(1086)	(1151)	(137)

	Guztira / Total	2020ko HAUTESKUNDE AUTONOMIKOETAKO BOTO OROIMENA / RECUERDO DE VOTO EN ELECCIONES AUTONÓMICAS 2020										
		EAJ/PNV	EH BILDU	PSE-EE	ELKARREKIN PODEMOS	PP+C's	VOX	Besteak / Otros	Eskubiderik gabe / Sin derecho	<18 urte / <18 años	Absten.	Ed-Ee / Ns-Nc
Interes handia / Muy interesado/a	10	10	20	14	17	10	39	8	8	14	8	5
Nahikoa interes / Bastante interesado/a	25	37	40	40	44	48	39	11	20	42	12	17
Interes gutxi / Poco interesado/a	37	38	33	37	31	32	14	42	38	34	36	43
Batere interesik ez / Nada interesado/a	27	14	8	9	8	7	9	37	30	10	44	34
Ed-Ee / Ns-Nc	1	1	0	0	1	2	0	2	4	0	0	1
<i>Ehuneko bertikalak / Porcentajes verticales</i>	100	100	100	100	100	100	100	100	100	100	100	100
<i>n (absolutu haztatu gabeak) / n (absolutos sin ponderar)</i>	(3030)	(915)	(594)	(317)	(148)	(77)	(14)	(73)	(79)	(27)	(332)	(454)

## 2.2 – Alderdi politikoren batekiko hurbiltasuna / Proximidad hacia algún partido político

PARTIDU POLITIKOREN BATETIK HURBIL SENTITZEN ZARA? /  
¿SE SIENTE UD. PRÓXIMO/A A ALGÚN PARTIDO POLÍTICO?

	Guztira / Total	LURRALDEA / TERRITORIO			UDALERRIAREN TAMAINA / TAMAÑO DE MUNICIPIO			SEXUA / SEXO		ADIN TALDEAK / GRUPOS DE EDAD			
		Araba	Bizkaia	Gipuzkoa	Txikia / Pequeño	Ertaina / Mediano	Hiriburua / Capital	Gizona / Hombre	Emakumea / Mujer	18-29	30-45	46-64	≥ 65
Oso hurbil / Muy próximo/a	6	4	6	6	6	6	6	7	5	5	5	6	8
Nahikoa hurbil / Bastante próximo/a	12	9	12	13	13	13	11	12	12	11	8	12	17
Apur bat / Algo próximo/a	19	19	19	18	17	20	18	17	20	20	18	20	17
Ez oso hurbil / Poco próximo/a	17	19	18	16	17	16	19	15	20	16	18	18	16
Batere hurbil ez / Nada próximo/a	45	48	44	46	46	45	44	47	43	47	50	44	40
Ed-Ee / Ns-Nc	1	1	1	1	1	0	2	1	1	1	0	1	2
<i>Ehuneko bertikalak / Porcentajes verticales</i>	100	100	100	100	100	100	100	100	100	100	100	100	100
<i>n (absolutu haztatu gabeak) / n (absolutos sin ponderar)</i>	(3030)	(730)	(1315)	(985)	(559)	(1266)	(1205)	(1454)	(1576)	(395)	(666)	(1059)	(910)

	Guztira / Total	IKASKETAK / ESTUDIOS			LAN EGOERA / SITUACIÓN LABORAL					KLASE SOZIALA / CLASE SOCIAL		
		≤ 1. mailakoak / ≤ primarios	2. mailakoak, LH / Secundarios, FP	Unibertsitate mailakoak / Universitarios	Lanean / Trabajando	Langa- bezia / En paro	Etxeko lanak / Labores del hogar	Ikasten / Estudiando	Jubilatua, pentsioduna / Jubilado/a, pensionista	Baxua / Baja	Erdikoa / Media	Altua / Alta
Oso hurbil / Muy próximo/a	6	5	6	6	5	5	5	10	8	5	6	8
Nahikoa hurbil / Bastante próximo/a	12	10	12	16	10	6	8	21	18	9	15	13
Apur bat / Algo próximo/a	19	16	20	20	19	16	21	20	17	15	21	20
Ez oso hurbil / Poco próximo/a	17	16	16	22	19	15	14	14	16	17	18	15
Batere hurbil ez / Nada próximo/a	45	52	45	35	46	56	50	35	40	52	39	41
Ed-Ee / Ns-Nc	1	1	1	0	1	2	3	0	1	1	0	3
<i>Ehuneko bertikalak / Porcentajes verticales</i>	100	100	100	100	100	100	100	100	100	100	100	100
<i>n (absolutu haztatu gabeak) / n (absolutos sin ponderar)</i>	(3030)	(899)	(1312)	(819)	(1499)	(209)	(171)	(89)	(989)	(1164)	(1452)	(383)

PARTIDU POLITIKOREN BATETIK HURBIL SENTITZEN ZARA? /  
¿SE SIENTE UD. PRÓXIMO/A A ALGÚN PARTIDO POLÍTICO?

	Guztira / Total	JAIOTERRIA / LUGAR DE NACIMIENTO			EUSKARAREN EZAGUTZA / CONOCIMIENTO DE EUSKERA			EZKER-ESKUIN ESKALA / ESCALA IZQUIERDA-DERECHA				ABERTZALETASUN ESKALA / ESCALA NACIONALISMO			
		EAE+Nafarroa / CAPV+Navarra	Estata / Estado	Atzerria / Extranjero	Bai / Sí	Pixka bat / Algo	Ez / No	Ezkerra / Izquierda	Zentroa / Centro	Eskuina / Derecha	Ed-Ee / Ns-Nc	0-3	4-6	7-10	Ed-Ee / Ns-Nc
Oso hurbil / Muy próximo/a	6	6	5	4	9	4	4	9	4	11	2	4	2	12	2
Nahikoa hurbil / Bastante próximo/a	12	14	10	5	17	9	9	21	8	20	3	8	7	24	2
Apur bat / Algo próximo/a	19	19	19	16	21	18	16	26	15	24	9	14	20	22	9
Ez oso hurbil / Poco próximo/a	17	18	15	17	16	19	18	14	21	19	6	16	20	17	9
Batere hurbil ez / Nada próximo/a	45	42	50	57	37	50	51	30	51	24	77	57	50	23	75
Ed-Ee / Ns-Nc	1	1	2	2	1	1	1	0	1	2	3	1	0	1	4
<i>Ehuneko bertikalak / Porcentajes verticales</i>	100	100	100	100	100	100	100	100	100	100	100	100	100	100	100
<i>n (absolutu haztatu gabeak) / n (absolutos sin ponderar)</i>	(3030)	(2357)	(458)	(213)	(1346)	(672)	(1005)	(980)	(1644)	(239)	(167)	(656)	(1086)	(1151)	(137)

	Guztira / Total	2020ko HAUTESKUNDE AUTONOMIKOETAKO BOTO OROIMENA / RECUERDO DE VOTO ELECCIONES AUTONÓMICAS 2020										
		EAJ/PNV	EH BILDU	PSE-EE	ELKARREKIN PODEMOS	PP+C's	VOX	Besteak / Otros	Eskubiderik gabe / Sin derecho	<18 urte / <18 años	Abst.	Ed-Ee / Ns-Nc
Oso hurbil / Muy próximo/a	6	12	14	8	8	2	22	1	6	6	2	1
Nahikoa hurbil / Bastante próximo/a	12	19	29	21	22	19	11	2	7	27	2	6
Apur bat / Algo próximo/a	19	25	29	28	36	23	50	9	20	21	9	13
Ez oso hurbil / Poco próximo/a	17	21	16	22	16	31	0	14	18	12	16	16
Batere hurbil ez / Nada próximo/a	45	21	12	20	18	25	17	75	47	34	71	61
Ed-Ee / Ns-Nc	1	1	1	0	0	0	0	0	2	0	0	3
<i>Ehuneko bertikalak / Porcentajes verticales</i>	100	100	100	100	100	100	100	100	100	100	100	100
<i>n (absolutu haztatu gabeak) / n (absolutos sin ponderar)</i>	(3030)	(915)	(594)	(317)	(148)	(77)	(14)	(73)	(79)	(27)	(332)	(454)

## 2.3 – Begikotasun politikoak / Simpatías políticas

ZENBATEKO SINPATIA SORTZEN DIZU AIPATUKO DIZKIZUDAN ALDERDIETAKO BAKOITZAK? MESEDEZ, ERABILI EZAZU 0TIK 10-ERAKO ESKALA, 0-AK ESAN NAHI DUELARIK INOLAKO SINPATIARIK EZ ETA 10-AK SINPATIA HANDIA. /

¿QUÉ GRADO DE SIMPATÍA SIENTE POR CADA UNA DE LAS SIGUIENTES OPCIONES POLÍTICAS, EN UNA ESCALA DE 0 A 10, EN LA QUE EL 0 SIGNIFICA NINGUNA SIMPATÍA Y EL 10 MUCHA SIMPATÍA?

	Guztira / Total	LURRALDEA / TERRITORIO			UDALERRIAREN TAMAINA / TAMAÑO DE MUNICIPIO			SEXUA / SEXO		ADIN TALDEAK / GRUPOS DE EDAD			
		Araba	Bizkaia	Gipuzkoa	Txikia / Pequeño	Ertaina / Mediano	Hiriburua / Capital	Gizona / Hombre	Emakumea / Mujer	18-29	30-45	46-64	≥ 65
<b>EAJ/PNV</b>	<b>4,6</b>	4,5	4,7	4,6	4,9	4,6	4,6	4,5	4,8	4,1	4,3	4,6	5,4
<i>n (absolutu haztatu gabeak) / n (absolutos sin ponderar)</i>	(2923)	(705)	(1273)	(945)	(542)	(1225)	(1156)	(1415)	(1508)	(384)	(642)	(1027)	(870)
<b>EH BILDU</b>	<b>4,2</b>	4,0	4,1	4,5	4,8	4,3	3,8	4,2	4,3	4,9	4,5	3,9	3,8
<i>n (absolutu haztatu gabeak) / n (absolutos sin ponderar)</i>	(2919)	(705)	(1271)	(943)	(540)	(1221)	(1158)	(1419)	(1500)	(384)	(643)	(1027)	(865)
<b>PSE-EE</b>	<b>4,2</b>	4,3	4,2	4,1	3,9	4,2	4,3	3,9	4,5	4,1	4,0	4,1	4,6
<i>n (absolutu haztatu gabeak) / n (absolutos sin ponderar)</i>	(2924)	(705)	(1274)	(945)	(543)	(1226)	(1155)	(1419)	(1505)	(383)	(645)	(1027)	(869)
<b>ELKARREKIN PODEMOS</b>	<b>3,5</b>	3,3	3,5	3,6	3,6	3,5	3,4	3,4	3,6	3,8	3,7	3,4	3,0
<i>n (absolutu haztatu gabeak) / n (absolutos sin ponderar)</i>	(2877)	(693)	(1252)	(932)	(533)	(1203)	(1141)	(1403)	(1474)	(381)	(639)	(1023)	(834)
<b>PP</b>	<b>1,9</b>	2,4	1,9	1,7	1,6	1,8	2,2	2,0	1,8	2,3	2,0	1,4	2,2
<i>n (absolutu haztatu gabeak) / n (absolutos sin ponderar)</i>	(2934)	(710)	(1274)	(950)	(544)	(1230)	(1160)	(1425)	(1509)	(384)	(650)	(1028)	(872)
<b>VOX</b>	<b>0,9</b>	1,2	0,9	0,9	0,7	0,9	1,1	1,1	0,8	1,6	1,1	0,6	0,6
<i>n (absolutu haztatu gabeak) / n (absolutos sin ponderar)</i>	(2949)	(714)	(1283)	(952)	(544)	(1235)	(1170)	(1427)	(1522)	(388)	(653)	(1034)	(874)

	Guztira / Total	IKASKETAK / ESTUDIOS			LAN EGOERA / SITUACIÓN LABORAL					KLASE SOZIALA / CLASE SOCIAL		
		≤ 1. mailakoak / ≤ primarios	2. mailakoak, LH / Secundarios, FP	Unibertsitate mailakoak / Universitarios	Lanean / Trabajando	Langa-bezian / En paro	Etxeko lanak / Labores del hogar	Ikasten / Estudiando	Jubilatua, pentsioduna / Jubilado/a, pensionista	Baxua / Baja	Erdikoa / Media	Altua / Alta
<b>EAJ/PNV</b>	<b>4,6</b>	4,7	4,5	4,8	4,4	4,0	5,0	4,3	5,3	4,1	4,9	5,5
<i>n (absolutu haztatu gabeak) / n (absolutos sin ponderar)</i>	(2923)	(856)	(1273)	(794)	(1457)	(200)	(158)	(87)	(953)	(1123)	(1401)	(373)
<b>EH BILDU</b>	<b>4,2</b>	3,9	4,5	4,3	4,5	3,8	3,6	4,7	4,0	4,2	4,5	3,7
<i>n (absolutu haztatu gabeak) / n (absolutos sin ponderar)</i>	(2919)	(851)	(1273)	(795)	(1460)	(200)	(157)	(87)	(947)	(1121)	(1398)	(374)
<b>PSE-EE</b>	<b>4,2</b>	4,4	4,0	4,3	4,1	3,7	4,9	4,0	4,5	3,9	4,4	4,5
<i>n (absolutu haztatu gabeak) / n (absolutos sin ponderar)</i>	(2924)	(855)	(1275)	(794)	(1459)	(200)	(158)	(86)	(952)	(1125)	(1398)	(374)
<b>ELKARREKIN PODEMOS</b>	<b>3,5</b>	3,2	3,5	3,9	3,7	2,9	2,9	4,2	3,2	3,4	3,7	3,2
<i>n (absolutu haztatu gabeak) / n (absolutos sin ponderar)</i>	(2877)	(829)	(1256)	(792)	(1449)	(199)	(151)	(87)	(924)	(1106)	(1382)	(366)
<b>PP</b>	<b>1,9</b>	2,1	1,8	1,9	1,8	2,0	2,7	2,5	1,8	1,5	2,1	3,0
<i>n (absolutu haztatu gabeak) / n (absolutos sin ponderar)</i>	(2934)	(860)	(1277)	(797)	(1465)	(201)	(158)	(87)	(955)	(1128)	(1406)	(372)
<b>VOX</b>	<b>0,9</b>	1,3	0,8	0,6	1,0	1,1	1,1	1,5	0,5	0,8	0,9	1,3
<i>n (absolutu haztatu gabeak) / n (absolutos sin ponderar)</i>	(2949)	(863)	(1284)	(802)	(1471)	(203)	(158)	(88)	(959)	(1141)	(1407)	(374)

Batezbestekoak (0=inolako sinpatiarik ez; 10=sinpatia handia) / Medias (0=ninguna simpatía; 10=mucha simpatía)

ZENBATEKO SINPATIA SORTZEN DIZU AIPATUKO DIZKIZUDAN ALDERDIETAKO BAKOITZAK? MESEDEZ, ERABILI EZAZU 0TIK 10-ERAKO ESKALA, 0-AK ESAN NAHI DUELARIK INOLAKO SINPATIARIK EZ ETA 10-AK SINPATIA HANDIA. /

¿QUÉ GRADO DE SIMPATÍA SIENTE POR CADA UNA DE LAS SIGUIENTES OPCIONES POLÍTICAS, EN UNA ESCALA DE 0 A 10, EN LA QUE EL 0 SIGNIFICA NINGUNA SIMPATÍA Y EL 10 MUCHA SIMPATÍA?

	Guztira / Total	JAIOTERRIA / LUGAR DE NACIMIENTO			EUSKARAREN EZAGUTZA / CONOCIMIENTO DE EUSKERA			EZKER-ESKUIN ESKALA / ESCALA IZQUIERDA-DERECHA				ABERTZALETASUN ESKALA / ESCALA NACIONALISMO			
		EAE+Nafarroa / CAPV+Navarra	Estatua / Estado	Atzerria / Extranjero	Bai / Sí	Pixka bat / Algo	Ez / No	Ezkerra / Izquierda	Zentroa / Centro	Eskuina / Derecha	Ed-Ee / Ns-Nc	0-3	4-6	7-10	Ed-Ee / Ns-Nc
<b>EAJ/PNV</b>	<b>4,6</b>	4,6	4,6	5,1	4,5	4,6	4,8	4,2	5,1	5,3	2,4	3,4	4,7	5,7	3,1
<i>n (absolutu haztatu gabeak) / n (absolutos sin ponderar)</i>	(2923)	(2289)	(435)	(197)	(1308)	(647)	(961)	(966)	(1598)	(236)	(123)	(637)	(1059)	(1132)	(95)
<b>EH BILDU</b>	<b>4,2</b>	4,4	3,1	4,8	5,1	3,8	3,5	5,9	3,7	4,0	2,0	2,1	4,1	6,2	2,6
<i>n (absolutu haztatu gabeak) / n (absolutos sin ponderar)</i>	(2919)	(2287)	(432)	(198)	(1307)	(651)	(955)	(968)	(1594)	(234)	(123)	(637)	(1056)	(1128)	(98)
<b>PSE-EE</b>	<b>4,2</b>	3,9	4,6	5,4	3,8	4,2	4,7	4,3	4,4	4,2	2,3	3,6	4,5	4,5	3,2
<i>n (absolutu haztatu gabeak) / n (absolutos sin ponderar)</i>	(2924)	(2282)	(438)	(202)	(1305)	(650)	(962)	(967)	(1597)	(236)	(124)	(636)	(1059)	(1131)	(98)
<b>ELKARREKIN PODEMOS</b>	<b>3,5</b>	3,5	3,0	3,9	3,8	3,3	3,3	4,6	3,1	3,5	1,5	2,6	3,6	4,3	2,2
<i>n (absolutu haztatu gabeak) / n (absolutos sin ponderar)</i>	(2877)	(2260)	(421)	(194)	(1304)	(642)	(925)	(964)	(1563)	(230)	(120)	(628)	(1048)	(1112)	(89)
<b>PP</b>	<b>1,9</b>	1,5	2,3	3,7	1,3	1,9	2,6	0,7	2,3	4,2	0,9	2,4	2,0	1,5	1,4
<i>n (absolutu haztatu gabeak) / n (absolutos sin ponderar)</i>	(2934)	(2292)	(438)	(202)	(1312)	(652)	(963)	(970)	(1603)	(237)	(124)	(636)	(1066)	(1134)	(98)
<b>VOX</b>	<b>0,9</b>	0,6	0,9	2,6	0,6	1,0	1,2	0,2	0,9	3,4	0,9	1,1	0,9	0,7	1,3
<i>n (absolutu haztatu gabeak) / n (absolutos sin ponderar)</i>	(2949)	(2302)	(440)	(205)	(1318)	(656)	(969)	(972)	(1606)	(238)	(133)	(640)	(1069)	(1137)	(103)

	Guztira / Total	2020ko HAUTESKUNDE AUTONOMIKOETAKO BOTO OROIMENA / RECUERDO DE VOTO ELECCIONES AUTONÓMICAS 2020										
		EAJ/PNV	EH BILDU	PSE-EE	ELKARREKIN PODEMOS	PP+C's	VOX	Besteak / Otros	Eskubiderik gabe / Sin derecho	<18 urte / <18 años	Abst.	Ed-Ee / Ns-Nc
<b>EAJ/PNV</b>	<b>4,6</b>	7,5	4,3	5,3	4,2	4,5	2,0	3,0	5,6	4,6	3,5	3,9
<i>n (absolutu haztatu gabeak) / n (absolutos sin ponderar)</i>	(2923)	(911)	(592)	(316)	(148)	(77)	(14)	(73)	(70)	(27)	(313)	(382)
<b>EH BILDU</b>	<b>4,2</b>	4,3	8,1	3,7	5,7	0,7	1,1	3,1	5,1	4,8	3,1	3,6
<i>n (absolutu haztatu gabeak) / n (absolutos sin ponderar)</i>	(2919)	(907)	(592)	(314)	(148)	(77)	(14)	(72)	(70)	(27)	(315)	(383)
<b>PSE-EE</b>	<b>4,2</b>	5,0	3,9	7,3	5,4	3,0	0,9	3,0	6,1	4,8	3,2	3,7
<i>n (absolutu haztatu gabeak) / n (absolutos sin ponderar)</i>	(2924)	(909)	(592)	(316)	(148)	(77)	(14)	(73)	(73)	(27)	(315)	(380)
<b>ELKARREKIN PODEMOS</b>	<b>3,5</b>	3,4	5,0	4,1	6,7	1,3	1,0	2,7	4,8	4,7	2,6	3,0
<i>n (absolutu haztatu gabeak) / n (absolutos sin ponderar)</i>	(2877)	(891)	(588)	(308)	(148)	(76)	(14)	(73)	(66)	(27)	(310)	(376)
<b>PP</b>	<b>1,9</b>	1,9	0,5	1,8	0,7	6,9	4,3	0,9	4,1	3,6	1,8	1,7
<i>n (absolutu haztatu gabeak) / n (absolutos sin ponderar)</i>	(2934)	(907)	(593)	(316)	(148)	(77)	(14)	(72)	(71)	(27)	(318)	(391)
<b>VOX</b>	<b>0,9</b>	0,4	0,1	0,4	0,1	2,4	5,9	0,5	3,0	2,4	1,0	0,6
<i>n (absolutu haztatu gabeak) / n (absolutos sin ponderar)</i>	(2949)	(909)	(593)	(316)	(148)	(77)	(14)	(73)	(75)	(27)	(319)	(398)

Batezbestekoak (0=inolako sinpatiarik ez; 10=sinpatia handia) / Medias (0=ninguna simpatía; 10=mucha simpatía)



## 2.4 – Euskadiko buruzagi politikoen ezagutza, aprobazioa eta balorazioa / Conocimiento, aprobación y valoración de líderes políticos de Euskadi

JARRAIAIN EUSKADIKO BURUZAGI POLITIKO BATZUEI BURUZ GALDETU NAHI NIZUKE. ESADAZU, MESEDEZ, EZAGUTZEN DITUZUN ALA EZ ETA, EZAGUTZEKOTAN, NOLA BALORATZEN DITUZUN, OTIK 10ERAKO ESKALA ERABILIZ, 0A BALORAZIORIK BAXUENA ETA 10A BALORAZIORIK ALTUENA DIRELA KONTUAN HARTUTA. / AHORA ME GUSTARÍA PREGUNTARLE POR ALGUNOS/AS LÍDERES POLÍTICOS VASCOS Y VASCAS. DÍGAME, POR FAVOR, SI SABE O NO QUIENES SON Y, EN CASO DE SABERLO, CÓMO LOS/LAS VALORA, UTILIZANDO UNA ESCALA DE 0 A 10 DONDE EL 0 ES LA VALORACIÓN MÍNIMA Y EL 10 LA VALORACIÓN MÁXIMA

EZAGUTZA (%) / CONOCIMIENTO (%)	Guztira / Total	LURRALDEA / TERRITORIO			UDALERRIAREN TAMAINA / TAMAÑO DE MUNICIPIO			SEXUA / SEXO		ADIN TALDEAK / GRUPOS DE EDAD			
		Araba	Bizkaia	Gipuzkoa	Txikia / Pequeño	Ertaina / Mediano	Hiriburua / Capital	Gizona / Hombre	Emakumea / Mujer	18-29	30-45	46-64	≥ 65
IMANOL PRADALES	37	32	39	36	34	38	37	41	32	17	24	47	51
PELLO OTXANDIANO	34	34	32	35	32	35	32	38	29	27	30	36	37
ENEKO ANDUEZA	38	31	34	47	39	39	35	42	33	25	24	46	50
MIREN GORROTXATEGI	43	43	43	43	42	45	42	43	43	35	36	48	50
JAVIER DE ANDRÉS	31	50	27	30	32	27	36	37	25	11	21	40	44
AMAIA MARTÍNEZ	17	19	18	14	15	17	18	18	15	21	15	17	16
<i>n (absolutu haztatu gabeak) / n (absolutos sin ponderar)</i>	<i>(3030)</i>	<i>(730)</i>	<i>(1315)</i>	<i>(985)</i>	<i>(559)</i>	<i>(1266)</i>	<i>(1205)</i>	<i>(1454)</i>	<i>(1576)</i>	<i>(395)</i>	<i>(666)</i>	<i>(1059)</i>	<i>(910)</i>

EZAGUTZA (%) / CONOCIMIENTO (%)	Guztira / Total	IKASKETAK / ESTUDIOS			LAN EGOERA / SITUACIÓN LABORAL					KLASE SOZIALA / CLASE SOCIAL		
		≤ 1. mailakoak / ≤ primarios	2. mailakoak, LH / Secundarios, FP	Unibertsitate mailakoak / Universitarios	Lanean / Trabajando	Langa-bezian / En paro	Etxeko lanak / Labores del hogar	Ikasten / Estudiando	Jubilatua, pentsioduna / Jubilado/a, pensionista	Baxua / Baja	Erdikoa / Media	Altua / Alta
IMANOL PRADALES	37	25	36	58	34	22	23	14	54	28	43	45
PELLO OTXANDIANO	34	23	35	47	33	26	26	31	39	28	37	38
ENEKO ANDUEZA	38	28	38	52	35	23	32	25	52	30	43	46
MIREN GORROTXATEGI	43	30	46	59	44	28	28	43	51	37	47	51
JAVIER DE ANDRÉS	31	23	30	46	29	16	22	9	47	22	38	40
AMAIA MARTÍNEZ	17	12	18	23	18	13	19	23	16	15	18	19
<i>n (absolutu haztatu gabeak) / n (absolutos sin ponderar)</i>	<i>(3030)</i>	<i>(899)</i>	<i>(1312)</i>	<i>(819)</i>	<i>(1499)</i>	<i>(209)</i>	<i>(171)</i>	<i>(89)</i>	<i>(989)</i>	<i>(1164)</i>	<i>(1452)</i>	<i>(383)</i>

JARRAIAN EUSKADIKO BURUZAGI POLITIKO BATZUEI BURUZ GALDETU NAHI NIZUKE. ESADAZU, MESEDEZ, EZAGUTZEN DITUZUN ALA EZ ETA, EZAGUTZEKOTAN, NOLA BALORATZEN DITUZUN, OTIK 10ERAKO ESKALA ERABILIZ, 0A BALORAZIORIK BAXUENA ETA 10A BALORAZIORIK ALTUENA DIRELA KONTUAN HARTUTA. / AHORA ME GUSTARÍA PREGUNTARLE POR ALGUNOS/AS LÍDERES POLÍTICOS VASCOS Y VASCAS. DÍGAME, POR FAVOR, SI SABE O NO QUIENES SON Y, EN CASO DE SABERLO, CÓMO LOS/LAS VALORA, UTILIZANDO UNA ESCALA DE 0 A 10 DONDE EL 0 ES LA VALORACIÓN MÍNIMA Y EL 10 LA VALORACIÓN MÁXIMA

EZAGUTZA (%) / CONOCIMIENTO (%)	Guztira / Total	JAIOTERRIA / LUGAR DE NACIMIENTO			EUSKARAREN EZAGUTZA / CONOCIMIENTO DE EUSKERA			EZKER-ESKUIN ESKALA / ESCALA IZQUIERDA-DERECHA				ABERTZALETASUN ESKALA / ESCALA NACIONALISMO			
		EAE+Nafarroa / CAPV+Navarra	Estatua / Estado	Atzerria / Extranjero	Bai / Sí	Pixka bat / Algo	Ez / No	Ezkerra / Izquierda	Zentroa / Centro	Eskuina / Derecha	Ed-Ee / Ns-Nc	0-3	4-6	7-10	Ed-Ee / Ns-Nc
IMANOL PRADALES	37	43	34	8	47	36	26	43	36	37	22	28	31	54	18
PELLO OTXANDIANO	34	38	27	15	45	30	23	44	30	34	21	24	29	50	18
ENEKO ANDUEZA	38	43	30	16	50	36	26	48	35	43	20	27	33	56	17
MIREN GORROTXATEGI	43	48	40	22	54	39	34	55	41	40	26	34	40	60	19
JAVIER DE ANDRÉS	31	35	30	10	36	29	27	35	31	32	17	29	25	44	12
AMAIA MARTÍNEZ	17	16	16	24	19	15	16	20	16	19	8	13	15	23	10
<i>n (absolutu haztatu gabeak) / n (absolutos sin ponderar)</i>	(3030)	(2357)	(458)	(213)	(1346)	(672)	(1005)	(980)	(1644)	(239)	(167)	(656)	(1086)	(1151)	(137)

EZAGUTZA (%) / CONOCIMIENTO (%)	Guztira / Total	2020ko HAUTESKUNDE AUTONOMIKOETAKO BOTO OROIMENA / RECUERDO DE VOTO ELECCIONES AUTONÓMICAS 2020										
		EAJ/PNV	EH BILDU	PSE-EE	ELKARREKIN PODEMOS	PP+C's	VOX	Besteak / Otros	Eskubiderik gabe / Sin derecho	<18 urte / <18 años	Absten.	Ed-Ee / Ns-Nc
IMANOL PRADALES	37	60	61	48	55	58	8	40	11	11	23	25
PELLO OTXANDIANO	34	45	63	30	45	34	14	26	18	35	25	23
ENEKO ANDUEZA	38	58	62	46	53	44	22	34	13	20	26	27
MIREN GORROTXATEGI	43	59	72	49	64	50	25	46	22	43	30	32
JAVIER DE ANDRÉS	31	48	48	41	46	47	41	44	12	9	20	22
AMAIA MARTÍNEZ	17	19	25	14	23	20	11	15	25	24	13	11
<i>n (absolutu haztatu gabeak) / n (absolutos sin ponderar)</i>	(3030)	(915)	(594)	(317)	(148)	(77)	(14)	(73)	(79)	(27)	(332)	(454)

**APROBAZIOA:** Biztanleria osotik, buruzagi politiko bakoitzari 5 puntu edo gehiago eman diotenen % /  
**APROBACIÓN:** % de personas del total de la población que asignan 5 o más puntos a cada líder político

JARRAIAN EUSKADIKO BURUZAGI POLITIKO BATZUEI BURUZ GALDETU NAHI NIZUKE. ESADAZU, MESEDEZ, EZAGUTZEN DITUZUN ALA EZ ETA, EZAGUTZEKOTAN, NOLA BALORATZEN DITUZUN, OTIK 10ERAKO ESKALA ERABILIZ, 0A BALORAZIORIK BAXUENA ETA 10A BALORAZIORIK ALTUENA DIRELA KONTUAN HARTUTA. /  
 AHORA ME GUSTARÍA PREGUNTARLE POR ALGUNOS/AS LÍDERES POLÍTICOS VASCOS Y VASCAS. DÍGAME, POR FAVOR, SI SABE O NO QUIENES SON Y, EN CASO DE SABERLO, CÓMO LOS/LAS VALORA, UTILIZANDO UNA ESCALA DE 0 A 10 DONDE EL 0 ES LA VALORACIÓN MÍNIMA Y EL 10 LA VALORACIÓN MÁXIMA

APROBAZIOA (%) / APROBACIÓN (%)	Guztira / Total	LURRALDEA / TERRITORIO			UDALERRIAREN TAMAINA / TAMAÑO DE MUNICIPIO			SEXUA / SEXO		ADIN TALDEAK / GRUPOS DE EDAD			
		Araba	Bizkaia	Gipuzkoa	Txikia / Pequeño	Ertaina / Mediano	Hiriburua / Capital	Gizona / Hombre	Emakumea / Mujer	18-29	30-45	46-64	≥ 65
IMANOL PRADALES	15	13	17	13	14	16	14	18	12	8	9	20	21
PELLO OTXANDIANO	18	19	17	19	20	18	16	21	14	16	18	18	19
ENEKO ANDUEZA	17	13	16	21	17	18	17	19	16	11	11	20	25
MIREN GORROTXATEGI	23	23	22	23	24	23	21	22	23	21	21	24	24
JAVIER DE ANDRÉS	8	17	6	6	7	5	11	9	6	4	6	8	11
AMAIA MARTÍNEZ	7	8	8	3	7	6	7	6	7	11	8	4	4
<i>n (absolutu haztatu gabeak) / n (absolutos sin ponderar)</i>	<i>(3030)</i>	<i>(730)</i>	<i>(1315)</i>	<i>(985)</i>	<i>(559)</i>	<i>(1266)</i>	<i>(1205)</i>	<i>(1454)</i>	<i>(1576)</i>	<i>(395)</i>	<i>(666)</i>	<i>(1059)</i>	<i>(910)</i>

APROBAZIOA (%) / APROBACIÓN (%)	Guztira / Total	IKASKETAK / ESTUDIOS			LAN EGOERA / SITUACIÓN LABORAL					KLASE SOZIALA / CLASE SOCIAL		
		≤ 1. mailakoak / ≤ primarios	2. mailakoak, LH / Secundarios, FP	Unibertsitate mailakoak / Universitarios	Lanean / Trabajando	Langa-bezian / En paro	Etxeko lanak / Labores del hogar	Ikasten / Estudiando	Jubilatua, pentsioduna / Jubilado/a, pensionista	Baxua / Baja	Erdikoa / Media	Altua / Alta
IMANOL PRADALES	15	11	14	23	14	7	6	10	22	10	19	20
PELLO OTXANDIANO	18	12	19	24	18	12	14	23	20	15	20	19
ENEKO ANDUEZA	17	15	17	21	15	9	15	11	26	14	20	20
MIREN GORROTXATEGI	23	17	23	31	23	15	15	31	25	21	24	25
JAVIER DE ANDRÉS	8	7	7	10	7	8	7	4	10	5	9	14
AMAIA MARTÍNEZ	7	6	7	6	8	7	8	9	3	7	6	8
<i>n (absolutu haztatu gabeak) / n (absolutos sin ponderar)</i>	<i>(3030)</i>	<i>(899)</i>	<i>(1312)</i>	<i>(819)</i>	<i>(1499)</i>	<i>(209)</i>	<i>(171)</i>	<i>(89)</i>	<i>(989)</i>	<i>(1164)</i>	<i>(1452)</i>	<i>(383)</i>

**APROBAZIOA:** Biztanleria osotik, buruzagi politiko bakoitzari 5 puntu edo gehiago eman diotenen % /  
**APROBACIÓN:** % de personas del total de la población que asignan 5 o más puntos a cada líder político

JARRAIAN EUSKADIKO BURUZAGI POLITIKO BATZUEI BURUZ GALDETU NAHI NIZUKE. ESADAZU, MESEDEZ, EZAGUTZEN DITUZUN ALA EZ ETA, EZAGUTZEKOTAN, NOLA BALORATZEN DITUZUN, OTIK 10ERAKO ESKALA ERABILIZ, 0A BALORAZIORIK BAXUENA ETA 10A BALORAZIORIK ALTUENA DIRELA KONTUAN HARTUTA. /  
 AHORA ME GUSTARÍA PREGUNTARLE POR ALGUNOS/AS LÍDERES POLÍTICOS VASCOS Y VASCAS. DÍGAME, POR FAVOR, SI SABE O NO QUIENES SON Y, EN CASO DE SABERLO, CÓMO LOS/LAS VALORA, UTILIZANDO UNA ESCALA DE 0 A 10 DONDE EL 0 ES LA VALORACIÓN MÍNIMA Y EL 10 LA VALORACIÓN MÁXIMA

APROBAZIOA (%) / APROBACIÓN (%)	Guztira / Total	JAIOTERRIA / LUGAR DE NACIMIENTO			EUSKARAREN EZAGUTZA / CONOCIMIENTO DE EUSKERA			EZKER-ESKUIN ESKALA / ESCALA IZQUIERDA-DERECHA				ABERTZALETASUN ESKALA / ESCALA NACIONALISMO			
		EAE+Nafarroa / CAPV+Navarra	Estatua / Estado	Atzerria / Extranjero	Bai / Sí	Pixka bat / Algo	Ez / No	Ezkerra / Izquierda	Zentroa / Centro	Eskuina / Derecha	Ed-Ee / Ns-Nc	0-3	4-6	7-10	Ed-Ee / Ns-Nc
IMANOL PRADALES	15	18	12	5	19	16	11	17	16	17	4	8	13	26	3
PELLO OTXANDIANO	18	20	11	12	25	16	11	28	15	19	4	8	14	34	4
ENEKO ANDUEZA	17	19	15	11	20	19	13	20	17	21	7	11	16	25	6
MIREN GORROTXATEGI	23	24	22	16	29	20	17	33	21	20	4	14	21	35	5
JAVIER DE ANDRÉS	8	7	11	7	5	8	11	4	10	15	2	12	8	6	1
AMAIA MARTÍNEZ	7	4	5	21	4	6	9	5	7	13	2	5	7	8	4
<i>n (absolutu haztatu gabeak) / n (absolutos sin ponderar)</i>	(3030)	(2357)	(458)	(213)	(1346)	(672)	(1005)	(980)	(1644)	(239)	(167)	(656)	(1086)	(1151)	(137)

APROBAZIOA (%) / APROBACIÓN (%)	Guztira / Total	2020ko HAUTESKUNDE AUTONOMIKOETAKO BOTO OROIMENA / RECUERDO DE VOTO ELECCIONES AUTONÓMICAS 2020										
		EAJ/PNV	EH BILDU	PSE-EE	ELKARREKIN PODEMOS	PP+C's	VOX	Besteak / Otros	Eskubiderik gabe / Sin derecho	<18 urte / <18 años	Absten.	Ed-Ee / Ns-Nc
IMANOL PRADALES	15	35	24	19	22	16	0	14	7	9	6	8
PELLO OTXANDIANO	18	25	48	14	28	3	0	12	15	23	9	7
ENEKO ANDUEZA	17	33	26	36	31	15	0	13	9	9	8	10
MIREN GORROTXATEGI	23	31	50	28	48	13	0	12	16	34	11	14
JAVIER DE ANDRÉS	8	12	4	12	10	36	39	9	8	2	5	4
AMAIA MARTÍNEZ	7	6	5	5	5	12	8	4	23	10	5	4
<i>n (absolutu haztatu gabeak) / n (absolutos sin ponderar)</i>	(3030)	(915)	(594)	(317)	(148)	(77)	(14)	(73)	(79)	(27)	(332)	(454)

JARRAIAN EUSKADIKO BURUZAGI POLITIKO BATZUEI BURUZ GALDETU NAHI NIZUKE. ESADAZU, MESEDEZ, EZAGUTZEN DITUZUN ALA EZ ETA, EZAGUTZEKOTAN, NOLA BALORATZEN DITUZUN, OTIK 10ERAKO ESKALA ERABILIZ, 0A BALORAZIORIK BAXUENA ETA 10A BALORAZIORIK ALTUENA DIRELA KONTUAN HARTUTA. / AHORA ME GUSTARÍA PREGUNTARLE POR ALGUNOS/AS LÍDERES POLÍTICOS VASCOS Y VASCAS. DÍGEME, POR FAVOR, SI SABE O NO QUIENES SON Y, EN CASO DE SABERLO, CÓMO LOS/LAS VALORA, UTILIZANDO UNA ESCALA DE 0 A 10 DONDE EL 0 ES LA VALORACIÓN MÍNIMA Y EL 10 LA VALORACIÓN MÁXIMA

BALORAZIOA / VALORACIÓN	Guztira / Total	LURRALDEA / TERRITORIO			UDALERRIAREN TAMAINA / TAMAÑO DE MUNICIPIO			SEXUA / SEXO		ADIN TALDEAK / GRUPOS DE EDAD			
		Araba	Bizkaia	Gipuzkoa	Txikia / Pequeño	Ertaina / Mediano	Hiriburua / Capital	Gizona / Hombre	Emakumea / Mujer	18-29	30-45	46-64	≥ 65
IMANOL PRADALES	<b>5,0</b>	5,0	5,1	4,7	5,0	5,0	4,9	4,9	5,1	4,4	4,3	5,0	5,6
<i>n (absolutu haztatu gabeak) / n (absolutos sin ponderar)</i>	(883)	(184)	(432)	(267)	(159)	(396)	(328)	(522)	(361)	(77)	(163)	(372)	(271)
PELLO OTXANDIANO	<b>5,3</b>	5,0	5,1	5,7	5,9	5,3	4,9	5,2	5,4	5,0	5,5	5,1	5,5
<i>n (absolutu haztatu gabeak) / n (absolutos sin ponderar)</i>	(911)	(228)	(380)	(303)	(175)	(392)	(344)	(522)	(389)	(113)	(202)	(338)	(258)
ENEKO ANDUEZA	<b>4,4</b>	4,4	4,5	4,4	4,3	4,3	4,6	4,2	4,7	4,4	4,1	4,3	4,7
<i>n (absolutu haztatu gabeak) / n (absolutos sin ponderar)</i>	(1244)	(268)	(490)	(486)	(238)	(542)	(464)	(695)	(549)	(97)	(210)	(497)	(440)
MIREN GORROTXATEGI	<b>4,7</b>	4,8	4,7	4,6	4,8	4,7	4,6	4,6	4,9	5,0	5,1	4,4	4,7
<i>n (absolutu haztatu gabeak) / n (absolutos sin ponderar)</i>	(1351)	(323)	(578)	(450)	(248)	(588)	(515)	(701)	(650)	(151)	(271)	(517)	(412)
JAVIER DE ANDRÉS	<b>2,8</b>	3,4	2,6	2,5	2,3	2,4	3,3	2,6	3,0	3,1	2,9	2,5	2,9
<i>n (absolutu haztatu gabeak) / n (absolutos sin ponderar)</i>	(1144)	(408)	(406)	(330)	(221)	(390)	(533)	(669)	(475)	(57)	(180)	(472)	(435)
AMAIA MARTÍNEZ	<b>3,5</b>	3,7	3,9	2,3	3,4	3,4	3,7	3,0	4,2	4,4	4,2	2,8	2,7
<i>n (absolutu haztatu gabeak) / n (absolutos sin ponderar)</i>	(480)	(132)	(216)	(132)	(83)	(186)	(211)	(282)	(198)	(77)	(107)	(168)	(128)

BALORAZIOA / VALORACIÓN	Guztira / Total	IKASKETAK / ESTUDIOS			LAN EGOERA / SITUACIÓN LABORAL					KLASE SOZIALA / CLASE SOCIAL		
		≤ 1. mailakoak / ≤ primarios	2. mailakoak, LH / Secundarios, FP	Unibertsitate mailakoak / Universitarios	Lanean / Trabajando	Langa-bezian / En paro	Etxeko lanak / Labores del hogar	Ikasten / Estudiando	Jubilatua, pentsioduna / Jubilado/a, pensionista	Baxua / Baja	Erdikoa / Media	Altua / Alta
IMANOL PRADALES	<b>5,0</b>	5,2	5,0	4,8	4,6	4,5	4,7	5,2	5,5	4,6	5,1	5,3
<i>n (absolutu haztatu gabeak) / n (absolutos sin ponderar)</i>	(883)	(182)	(362)	(339)	(463)	(38)	(26)	(14)	(325)	(271)	(473)	(131)
PELLO OTXANDIANO	<b>5,3</b>	5,4	5,3	5,2	5,2	5,4	5,4	5,3	5,4	5,4	5,4	4,9
<i>n (absolutu haztatu gabeak) / n (absolutos sin ponderar)</i>	(911)	(196)	(391)	(324)	(485)	(44)	(38)	(28)	(298)	(298)	(479)	(126)
ENEKO ANDUEZA	<b>4,4</b>	4,9	4,4	4,0	4,2	4,3	4,9	5,1	4,6	4,5	4,4	4,6
<i>n (absolutu haztatu gabeak) / n (absolutos sin ponderar)</i>	(1244)	(294)	(520)	(430)	(587)	(53)	(50)	(20)	(512)	(390)	(665)	(181)
MIREN GORROTXATEGI	<b>4,7</b>	4,8	4,6	4,8	4,6	5,2	4,8	5,5	4,6	4,9	4,7	4,6
<i>n (absolutu haztatu gabeak) / n (absolutos sin ponderar)</i>	(1351)	(309)	(578)	(464)	(693)	(69)	(54)	(37)	(469)	(459)	(693)	(190)
JAVIER DE ANDRÉS	<b>2,8</b>	3,0	2,7	2,7	2,7	3,9	3,1	3,8	2,7	2,4	2,8	3,6
<i>n (absolutu haztatu gabeak) / n (absolutos sin ponderar)</i>	(1144)	(279)	(463)	(402)	(525)	(45)	(50)	(13)	(491)	(332)	(629)	(173)
AMAIA MARTÍNEZ	<b>3,5</b>	4,6	3,3	2,8	3,7	4,3	5,5	3,9	2,1	3,7	3,3	3,5
<i>n (absolutu haztatu gabeak) / n (absolutos sin ponderar)</i>	(480)	(101)	(208)	(171)	(268)	(29)	(15)	(17)	(146)	(165)	(236)	(72)

Batezbestekoak (0=baloraziorik baxuena; 10=baloraziorik altuena) / Medias (0=valoración mínima; 10=valoración máxima)

Politikari bakoitza ezagutzen duten herritarrek bakarrik baloratu dute / Cada político/a ha sido valorado/a únicamente por las y los ciudadanos que la/lo conocen

JARRAIAN EUSKADIKO BURUZAGI POLITIKO BATZUEI BURUZ GALDETU NAHI NIZUKE. ESADAZU, MESEDEZ, EZAGUTZEN DITUZUN ALA EZ ETA, EZAGUTZEKOTAN, NOLA BALORATZEN DITUZUN, OTIK 10ERAKO ESKALA ERABILIZ, 0A BALORAZIORIK BAXUENA ETA 10A BALORAZIORIK ALTUENA DIRELA KONTUAN HARTUTA. / AHORA ME GUSTARÍA PREGUNTARLE POR ALGUNOS/AS LÍDERES POLÍTICOS VASCOS Y VASCAS. DÍGAME, POR FAVOR, SI SABE O NO QUIENES SON Y, EN CASO DE SABERLO, CÓMO LOS/LAS VALORA, UTILIZANDO UNA ESCALA DE 0 A 10 DONDE EL 0 ES LA VALORACIÓN MÍNIMA Y EL 10 LA VALORACIÓN MÁXIMA

BALORAZIOA / VALORACIÓN	Guztira / Total	JAIOTERRIA / LUGAR DE NACIMIENTO			EUSKARAREN EZAGUTZA / CONOCIMIENTO DE EUSKERA			EZKER-ESKUIN ESKALA / ESCALA IZQUIERDA-DERECHA				ABERTZALETASUN ESKALA / ESCALA NACIONALISMO			
		EAE+Nafarroa / CAPV+Navarra	Estatua / Estado	Atzerria / Extranjero	Bai / Sí	Pixka bat / Algo	Ez / No	Ezkerra / Izquierda	Zentroa / Centro	Eskuina / Derecha	Ed-Ee / Ns-Nc	0-3	4-6	7-10	Ed-Ee / Ns-Nc
IMANOL PRADALES	5,0	4,9	5,1	5,2	4,8	5,1	5,2	4,5	5,4	5,3	2,9	3,7	4,9	5,5	5,0
<i>n (absolutu haztatu gabeak) / n (absolutos sin ponderar)</i>	(883)	(772)	(88)	(22)	(509)	(183)	(188)	(346)	(439)	(81)	(17)	(134)	(239)	(499)	(11)
PELLO OTXANDIANO	5,3	5,3	4,8	6,2	5,5	5,3	4,9	6,0	5,0	4,9	2,9	3,4	4,9	6,2	4,6
<i>n (absolutu haztatu gabeak) / n (absolutos sin ponderar)</i>	(911)	(787)	(92)	(32)	(542)	(174)	(193)	(393)	(426)	(75)	(17)	(137)	(237)	(525)	(12)
ENEKO ANDUEZA	4,4	4,2	4,9	6,3	4,0	4,8	4,9	4,1	4,6	4,9	4,0	4,3	4,7	4,3	4,5
<i>n (absolutu haztatu gabeak) / n (absolutos sin ponderar)</i>	(1244)	(1069)	(136)	(38)	(689)	(271)	(282)	(474)	(636)	(108)	(26)	(193)	(363)	(670)	(18)
MIREN GORROTXATEGI	4,7	4,6	4,7	6,0	4,7	4,8	4,7	5,2	4,6	4,7	1,7	3,8	4,9	5,0	4,4
<i>n (absolutu haztatu gabeak) / n (absolutos sin ponderar)</i>	(1351)	(1133)	(165)	(53)	(732)	(284)	(333)	(523)	(695)	(104)	(29)	(230)	(414)	(688)	(19)
JAVIER DE ANDRÉS	2,8	2,5	3,6	4,9	2,1	3,0	3,7	1,8	3,3	4,0	1,3	3,7	3,2	2,1	1,4
<i>n (absolutu haztatu gabeak) / n (absolutos sin ponderar)</i>	(1144)	(963)	(155)	(26)	(557)	(247)	(338)	(404)	(613)	(97)	(30)	(223)	(311)	(592)	(18)
AMAIA MARTÍNEZ	3,5	2,4	3,9	6,6	2,2	3,7	5,1	2,4	3,9	5,2	2,7	3,1	4,3	3,0	5,0
<i>n (absolutu haztatu gabeak) / n (absolutos sin ponderar)</i>	(480)	(372)	(64)	(44)	(253)	(97)	(129)	(171)	(256)	(40)	(13)	(91)	(127)	(253)	(9)

BALORAZIOA / VALORACIÓN	Guztira / Total	2020ko HAUTESKUNDE AUTONOMIKOETAKO BOTO OROIMENA / RECUERDO DE VOTO ELECCIONES AUTONÓMICAS 2020										
		EAJ/PNV	EH BILDU	PSE-EE	ELKARREKIN PODEMOS	PP+C's	VOX	Besteak / Otros	Eskubiderik gabe / Sin derecho	<18 urte / <18 años	Abst.	Ed-Ee / Ns-Nc
IMANOL PRADALES	5,0	6,5	4,4	5,5	4,5	4,4	4,0	3,7	5,2	5,4	3,7	4,8
<i>n (absolutu haztatu gabeak) / n (absolutos sin ponderar)</i>	(883)	(352)	(241)	(81)	(50)	(22)	(1)	(19)	(7)	(4)	(43)	(63)
PELLO OTXANDIANO	5,3	5,3	6,9	4,9	5,5	2,3	,6	3,4	6,4	4,8	4,1	4,6
<i>n (absolutu haztatu gabeak) / n (absolutos sin ponderar)</i>	(911)	(313)	(307)	(69)	(46)	(19)	(3)	(14)	(13)	(10)	(55)	(62)
ENEKO ANDUEZA	4,4	4,8	3,9	6,3	5,0	4,2	2,3	4,0	6,0	6,1	3,5	4,1
<i>n (absolutu haztatu gabeak) / n (absolutos sin ponderar)</i>	(1244)	(466)	(328)	(138)	(70)	(29)	(3)	(20)	(9)	(4)	(68)	(109)
MIREN GORROTXATEGI	4,7	4,6	5,3	5,1	6,0	2,7	1,0	3,6	6,1	6,0	4,0	4,4
<i>n (absolutu haztatu gabeak) / n (absolutos sin ponderar)</i>	(1351)	(467)	(385)	(132)	(82)	(31)	(2)	(21)	(17)	(11)	(80)	(123)
JAVIER DE ANDRÉS	2,8	3,0	1,5	3,5	2,3	6,0	5,4	2,5	4,6	3,6	2,7	2,5
<i>n (absolutu haztatu gabeak) / n (absolutos sin ponderar)</i>	(1144)	(423)	(281)	(120)	(70)	(38)	(6)	(23)	(11)	(3)	(66)	(103)
AMAIA MARTÍNEZ	3,5	2,7	1,9	3,3	2,1	4,1	7,0	2,4	6,4	3,4	3,9	4,4
<i>n (absolutu haztatu gabeak) / n (absolutos sin ponderar)</i>	(480)	(158)	(133)	(32)	(29)	(15)	(2)	(10)	(21)	(7)	(33)	(40)

Batezbestekoak (0=baloraziorik baxuena; 10=baloraziorik altuena) / Medias (0=valoración mínima; 10=valoración máxima)

Politikari bakoitza ezagutzen duten herritarrek bakarrik baloratu dute / Cada político/a ha sido valorado/a únicamente por las y los ciudadanos que la/lo conocen

## 2.5 – Ezker-eskuin eskala / Escala izquierda-derecha

POLITIKAZ HITZ EGITEN DENEAN, NORMALKI EZKERRAZ ETA ESKUINAZ HITZ EGITEN DA. ZU ZEIN TOKITAN KOKATUKO ZINATEKE, 0TIK 10ERAKO ESKALAN? 0AK EZKER MUTURRA ESAN NAHI DU, 10AK ESKUIN MUTURRA, ETA BERAZ, 5AK ZENTROA /

CUANDO SE HABLA DE POLÍTICA, NORMALMENTE SE UTILIZAN LAS EXPRESIONES IZQUIERDA Y DERECHA. EN UNA ESCALA DEL 0 AL 10, DONDE EL 0 ES LA EXTREMA IZQUIERDA, EL 10 LA EXTREMA DERECHA Y, POR LO TANTO, EL 5 SERÍA EL CENTRO ¿EN QUÉ LUGAR SE COLOCARÍA UD.?

	Guztira / Total	LURRALDEA / TERRITORIO			UDALERRIAREN TAMAINA / TAMAÑO DE MUNICIPIO			SEXUA / SEXO		ADIN TALDEAK / GRUPOS DE EDAD			
		Araba	Bizkaia	Gipuzkoa	Txikia / Pequeño	Ertaina / Mediano	Hiriburua / Capital	Gizona / Hombre	Emakumea / Mujer	18-29	30-45	46-64	≥ 65
	4,2	4,4	4,2	4,2	4,1	4,2	4,3	4,3	4,2	4,0	4,3	4,2	4,4
<i>n (absolutu haztatu gabeak) / n (absolutos sin ponderar)</i>	(2863)	(686)	(1252)	(925)	(532)	(1202)	(1129)	(1385)	(1478)	(379)	(643)	(994)	(847)

	Guztira / Total	IKASKETAK / ESTUDIOS			LAN EGOERA / SITUACIÓN LABORAL					KLASE SOZIALA / CLASE SOCIAL		
		≤ 1. mailakoak / ≤ primarios	2. mailakoak, LH / Secundarios, FP	Unibertsitate mailakoak / Universitarios	Lanean / Trabajando	Langa-bezian / En paro	Etxeko lanak / Labores del hogar	Ikasten / Estudiando	Jubilatua, pentsioduna / Jubilado/a, pensionista	Baxua / Baja	Erdikoa / Media	Altua / Alta
	4,2	4,6	4,1	4,1	4,2	4,6	4,2	3,7	4,3	4,0	4,3	4,9
<i>n (absolutu haztatu gabeak) / n (absolutos sin ponderar)</i>	(2863)	(828)	(1244)	(791)	(1436)	(193)	(158)	(85)	(926)	(1084)	(1391)	(368)

	Guztira / Total	JAIOTERRIA / LUGAR DE NACIMIENTO			EUSKARAREN EZAGUTZA / CONOCIMIENTO DE EUSKERA			ABERTZALETASUN ESKALA / ESCALA NACIONALISMO			
		EAE+Nafarroa / CAPV+Navarra	Estatua / Estado	Atzerria / Extranjero	Bai / Sí	Pixka bat / Algo	Ez / No	0-3	4-6	7-10	Ed-Ee / Ns-Nc
	4,2	4,0	4,3	5,2	3,8	4,4	4,7	4,5	4,3	4,0	3,5
<i>n (absolutu haztatu gabeak) / n (absolutos sin ponderar)</i>	(2863)	(2252)	(419)	(190)	(1297)	(625)	(936)	(619)	(1066)	(1126)	(52)

	Guztira / Total	2020ko HAUTESKUNDE AUTONOMIKOETAKO BOTO OROIMENA / RECUERDO DE VOTO ELECCIONES AUTONÓMICAS 2020										
		EAJ/PNV	EH BILDU	PSE-EE	ELKARREKIN PODEMOS	PP+C's	VOX	Besteak / Otros	Eskubiderik gabe / Sin derecho	<18 urte / <18 años	Abst.	Ed-Ee / Ns-Nc
	4,2	4,7	2,8	4,1	3,2	5,9	7,6	4,1	5,4	4,0	4,3	4,2
<i>n (absolutu haztatu gabeak) / n (absolutos sin ponderar)</i>	(2863)	(896)	(590)	(311)	(148)	(77)	(13)	(63)	(66)	(27)	(292)	(380)

Batezbestekoak (0=ezker muturra; 10=eskuin muturra) / Media (0=extrema izquierda; 10 =extrema derecha)

POLITIKAZ HITZ EGITEN DENEAN, NORMALKI EZKERRAZ ETA ESKUINAZ HITZ EGITEN DA. ZU ZEIN TOKITAN KOKATUKO ZINATEKE, 0TIK 10ERAKO ESKALAN? 0AK EZKER MUTURRA ESAN NAHI DU, 10AK ESKUIN MUTURRA, ETA BERAZ, 5AK ZENTROA /

CUANDO SE HABLA DE POLÍTICA, NORMALMENTE SE UTILIZAN LAS EXPRESIONES IZQUIERDA Y DERECHA. EN UNA ESCALA DEL 0 AL 10, DONDE EL 0 ES LA EXTREMA IZQUIERDA, EL 10 LA EXTREMA DERECHA Y, POR LO TANTO, EL 5 SERÍA EL CENTRO ¿EN QUÉ LUGAR SE COLOCARÍA UD.?

	Guztira / Total	LURRALDEA / TERRITORIO			UDALERRIAREN TAMAINA / TAMAÑO DE MUNICIPIO			SEXUA / SEXO		ADIN TALDEAK / GRUPOS DE EDAD			
		Araba	Bizkaia	Gipuzkoa	Txikia / Pequeño	Ertaina / Mediano	Hiriburua / Capital	Gizona / Hombre	Emakumea / Mujer	18-29	30-45	46-64	≥ 65
0-3	29	24	29	30	33	31	24	30	27	38	30	28	22
4-6	54	57	53	54	54	53	55	51	57	44	54	54	60
7-10	8	9	9	7	8	8	9	10	7	11	9	7	7
Ed-Ee / Ns-Nc	9	11	8	9	5	9	12	9	9	6	7	11	11
<i>Ehuneko bertikalak / Porcentajes verticales</i>	100	100	100	100	100	100	100	100	100	100	100	100	100
<i>n (absolutu haztatu gabeak) / n (absolutos sin ponderar)</i>	(3030)	(730)	(1315)	(985)	(559)	(1266)	(1205)	(1454)	(1576)	(395)	(666)	(1059)	(910)

	Guztira / Total	IKASKETAK / ESTUDIOS			LAN EGOERA / SITUACIÓN LABORAL					KLASE SOZIALA / CLASE SOCIAL		
		≤ 1. mailakoak / ≤ primarios	2. mailakoak, LH / Secundarios, FP	Unibertsitate mailakoak / Universitarios	Lanean / Trabajando	Langa- bezia / En paro	Etxeko lanak / Labores del hogar	Ikasten / Estudiando	Jubilatua, pentsioduna / Jubilado/a, pensionista	Baxua / Baja	Erdikoa / Media	Altua / Alta
0-3	29	21	32	34	31	24	25	52	24	31	29	20
4-6	54	58	51	52	52	52	60	31	59	51	56	59
7-10	8	10	7	9	8	11	8	13	7	6	8	17
Ed-Ee / Ns-Nc	9	12	9	5	8	13	7	4	10	12	7	4
<i>Ehuneko bertikalak / Porcentajes verticales</i>	100	100	100	100	100	100	100	100	100	100	100	100
<i>n (absolutu haztatu gabeak) / n (absolutos sin ponderar)</i>	(3030)	(899)	(1312)	(819)	(1499)	(209)	(171)	(89)	(989)	(1164)	(1452)	(383)



POLITIKAZ HITZ EGITEN DENEAN, NORMALKI EZKERRAZ ETA ESKUINAZ HITZ EGITEN DA. ZU ZEIN TOKITAN KOKATUKO ZINATEKE, 0TIK 10ERAKO ESKALAN? 0AK EZKER MUTURRA ESAN NAHI DU, 10AK ESKUIN MUTURRA, ETA BERAZ, 5AK ZENTROA /

CUANDO SE HABLA DE POLÍTICA, NORMALMENTE SE UTILIZAN LAS EXPRESIONES IZQUIERDA Y DERECHA. EN UNA ESCALA DEL 0 AL 10, DONDE EL 0 ES LA EXTREMA IZQUIERDA, EL 10 LA EXTREMA DERECHA Y, POR LO TANTO, EL 5 SERÍA EL CENTRO ¿EN QUÉ LUGAR SE COLOCARÍA UD.?

	Guztira / Total	JAIOTERRIA / LUGAR DE NACIMIENTO			EUSKARAREN EZAGUTZA / CONOCIMIENTO DE EUSKERA			ABERTZALETASUN ESKALA / ESCALA NACIONALISMO			
		EAE+Nafarroa / CAPV+Navarra	Estatua / Estado	Atzerria / Extranjero	Bai / Sí	Pixka bat / Algo	Ez / No	0-3	4-6	7-10	Ed-Ee / Ns-Nc
0-3	29	33	22	12	42	22	18	25	25	38	15
4-6	54	52	60	58	45	57	63	56	67	46	10
7-10	8	8	6	15	9	7	9	10	6	12	3
Ed-Ee / Ns-Nc	9	7	12	15	5	15	11	10	3	4	72
<i>Ehuneko bertikalak / Porcentajes verticales</i>	100	100	100	100	100	100	100	100	100	100	100
<i>n (absolutu haztatu gabeak) / n (absolutos sin ponderar)</i>	(3030)	(2357)	(458)	(213)	(1346)	(672)	(1005)	(656)	(1086)	(1151)	(137)

	Guztira / Total	2020ko HAUTESKUNDE AUTONOMIKOETAKO BOTO OROIMENA / RECUERDO DE VOTO ELECCIONES AUTONÓMICAS 2020										
		EAJ/PNV	EH BILDU	PSE-EE	ELKARREKIN PODEMOS	PP+C's	VOX	Besteak / Otros	Eskubiderik gabe / Sin derecho	<18 urte / <18 años	Absten.	Ed-Ee / Ns-Nc
0-3	29	15	69	35	66	0	0	28	14	53	23	20
4-6	54	73	25	55	28	74	25	52	49	28	60	56
7-10	8	10	6	7	6	26	72	4	20	19	5	4
Ed-Ee / Ns-Nc	9	2	1	2	0	0	3	16	17	0	12	20
<i>Ehuneko bertikalak / Porcentajes verticales</i>	100	100	100	100	100	100	100	100	100	100	100	100
<i>n (absolutu haztatu gabeak) / n (absolutos sin ponderar)</i>	(3030)	(915)	(594)	(317)	(148)	(77)	(14)	(73)	(79)	(27)	(332)	(454)

## 2.6 – Euskal nazionalismo edo abertzaletasun eskala / Escala de nacionalismo vasco

BESTALDE, EUSKAL NAZIONALISTA EDO ABERTZALE SENTIMENDUARI DAGOKIONEZ, ESANGO ZENIDAKE, MESEDEZ, NON KOKATUKO ZINATEKEEN 0TIK 10ERAKO ESZKALAN, KONTUAN HARTUTA 0A DELA BATERE NAZIONALISTA EDO ABERTZALEA EZ ETA 10A OSO NAZIONALISTA EDO ABERTZALEA? / POR OTRA PARTE, EN REFERENCIA AL SENTIMIENTO NACIONALISTA VASCO O ABERTZALE, ¿PODRÍA DECIRME, POR FAVOR, DÓNDE SE COLOCARÍA UD. EN UNA ESCALA DE 0 A 10, EN LA QUE 0 SIGNIFICA NADA NACIONALISTA O ABERTZALE Y EL 10 MUY NACIONALISTA O ABERTZALE?

	Guztira / Total	LURRALDEA / TERRITORIO			UDALERRIAREN TAMAINA / TAMAÑO DE MUNICIPIO			SEXUA / SEXO		ADIN TALDEAK / GRUPOS DE EDAD			
		Araba	Bizkaia	Gipuzkoa	Txikia / Pequeño	Ertaina / Mediano	Hiriburua / Capital	Gizona / Hombre	Emakumea / Mujer	18-29	30-45	46-64	≥ 65
	5,0	4,5	5,0	5,2	5,5	5,1	4,6	5,1	5,0	5,0	5,1	4,9	5,2
<i>n (absolutu haztatu gabeak) / n (absolutos sin ponderar)</i>	(2893)	(692)	(1263)	(938)	(534)	(1217)	(1142)	(1400)	(1493)	(383)	(636)	(1019)	(855)
	Guztira / Total	IKASKETAK / ESTUDIOS			LAN EGOERA / SITUACIÓN LABORAL					KLASE SOZIALA / CLASE SOCIAL			
		≤ 1. mailakoak / ≤ primarios	2. mailakoak, LH / Secundarios, FP	Unibertsitate mailakoak / Universitarios	Lanean / Trabajando	Langa-bezian / En paro	Etxeko lanak / Labores del hogar	Ikasten / Estudiando	Jubilatua, pentsioduna / Jubilado/a, pensionista	Baxua / Baja	Erdikoa / Media	Altua / Alta	
	5,0	4,9	5,0	5,2	5,1	4,3	4,6	4,7	5,2	4,8	5,2	5,0	
<i>n (absolutu haztatu gabeak) / n (absolutos sin ponderar)</i>	(2893)	(835)	(1262)	(796)	(1449)	(196)	(157)	(86)	(937)	(1094)	(1405)	(369)	
	Guztira / Total	JAIO TERRIA / LUGAR DE NACIMIENTO			EUSKARAREN EZAGUTZA / CONOCIMIENTO DE EUSKERA			EZKER-ESKUIIN ESZKALA / ESCALA IZQUIERDA-DERECHA					
		EAE+Nafarroa / CAPV+Navarra	Estatua / Estado	Atzerria / Extranjero	Bai / Sí	Pixka bat / Algo	Ez / No	Ezkerra / Izquierda	Zentroa / Centro	Eskuina / Derecha	Ed-Ee / Ns-Nc		
	5,0	5,3	3,7	5,1	5,9	4,7	4,2	5,7	4,8	5,2	3,2		
<i>n (absolutu haztatu gabeak) / n (absolutos sin ponderar)</i>	(2893)	(2274)	(425)	(193)	(1304)	(642)	(942)	(959)	(1618)	(234)	(82)		
	Guztira / Total	2020ko HAUTESKUNDE AUTONOMIKOETAKO BOTO OROIMENA / RECUERDO DE VOTO ELECCIONES AUTONÓMICAS 2020											
		EAJ/PNV	EH BILDU	PSE-EE	ELKARREKIN PODEMOS	PP+C's	VOX	Besteak / Otros	Eskubiderik gabe / Sin derecho	<18 urte / <18 años	Absten .	Ed-Ee / Ns-Nc	
	5,0	6,3	7,3	3,5	4,4	2,1	1,4	4,5	5,4	4,7	4,4	4,3	
<i>n (absolutu haztatu gabeak) / n (absolutos sin ponderar)</i>	(2893)	(894)	(589)	(308)	(145)	(77)	(14)	(70)	(69)	(27)	(307)	(393)	

Batezbestekoak (0=batere nazionalista ez; 10=oso nazionalista) / Medias (0=nada nacionalista; 10=muy nacionalista)

BESTALDE, EUSKAL NAZIONALISTA EDO ABERTZALE SENTIMENDUARI DAGOKIONEZ, ESANGO ZENIDAKE, MESEDEZ, NON KOKATUKO ZINATEKEEN OTIK 10ERAKO ESKALAN, KONTUAN HARTUTA 0A DELA BATERE NAZIONALISTA EDO ABERTZALEA EZ ETA 10A OSO NAZIONALISTA EDO ABERTZALEA? /

POR OTRA PARTE, EN REFERENCIA AL SENTIMIENTO NACIONALISTA VASCO O ABERTZALE, ¿PODRÍA DECIRME, POR FAVOR, DÓNDE SE COLOCARÍA UD. EN UNA ESCALA DE 0 A 10, EN LA QUE 0 SIGNIFICA NADA NACIONALISTA O ABERTZALE Y EL 10 MUY NACIONALISTA O ABERTZALE?

	Guztira / Total	LURRALDEA / TERRITORIO			UDALERRIAREN TAMAINA / TAMAÑO DE MUNICIPIO			SEXUA / SEXO		ADIN TALDEAK / GRUPOS DE EDAD			
		Araba	Bizkaia	Gipuzkoa	Txikia / Pequeño	Ertaina / Mediano	Hiriburua / Capital	Gizona / Hombre	Emakumea / Mujer	18-29	30-45	46-64	≥ 65
0-3	25	29	25	22	21	23	29	26	24	25	25	26	22
4-6	37	36	37	39	36	39	36	35	40	42	35	37	37
7-10	31	24	33	33	38	33	26	34	29	29	32	31	32
Ed-Ee / Ns-Nc	6	11	5	6	4	5	9	6	8	4	7	6	8
<i>Ehuneko bertikalak / Porcentajes verticales</i>	100	100	100	100	100	100	100	100	100	100	100	100	100
<i>n (absolutu haztatu gabeak) / n (absolutos sin ponderar)</i>	(3030)	(730)	(1315)	(985)	(559)	(1266)	(1205)	(1454)	(1576)	(395)	(666)	(1059)	(910)

	Guztira / Total	IKASKETAK / ESTUDIOS			LAN EGOERA / SITUACIÓN LABORAL					KLASE SOZIALA / CLASE SOCIAL		
		≤ 1. mailakoak / ≤ primarios	2. mailakoak, LH / Secundarios, FP	Unibertsitate mailakoak / Universitarios	Lanean / Trabajando	Langa-bezian / En paro	Etxeko lanak / Labores del hogar	Ikasten / Estudiando	Jubilatua, pentsioduna / Jubilado/a, pensionista	Baxua / Baja	Erdikoa / Media	Altua / Alta
0-3	25	24	25	26	24	32	26	34	23	25	24	26
4-6	37	39	39	32	39	35	42	29	37	40	35	38
7-10	31	27	31	39	32	25	21	34	34	26	36	33
Ed-Ee / Ns-Nc	6	10	5	4	6	8	11	3	7	9	4	4
<i>Ehuneko bertikalak / Porcentajes verticales</i>	100	100	100	100	100	100	100	100	100	100	100	100
<i>n (absolutu haztatu gabeak) / n (absolutos sin ponderar)</i>	(3030)	(899)	(1312)	(819)	(1499)	(209)	(171)	(89)	(989)	(1164)	(1452)	(383)

BESTALDE, EUSKAL NAZIONALISTA EDO ABERTZALE SENTIMENDUARI DAGOKIONEZ, ESANGO ZENIDAKE, MESEDEZ, NON KOKATUKO ZINATEKEEN 0TIK 10ERAKO ESKALAN, KONTUAN HARTUTA 0A DELA BATERE NAZIONALISTA EDO ABERTZALEA EZ ETA 10A OSO NAZIONALISTA EDO ABERTZALEA? /

POR OTRA PARTE, EN REFERENCIA AL SENTIMIENTO NACIONALISTA VASCO O ABERTZALE, ¿PODRÍA DECIRME, POR FAVOR, DÓNDE SE COLOCARÍA UD. EN UNA ESCALA DE 0 A 10, EN LA QUE 0 SIGNIFICA NADA NACIONALISTA O ABERTZALE Y EL 10 MUY NACIONALISTA O ABERTZALE?

	Guztira / Total	JAIOTERRIA / LUGAR DE NACIMIENTO			EUSKARAREN EZAGUTZA / CONOCIMIENTO DE EUSKERA			EZKER-ESKUIIN ESKALA / ESCALA IZQUIERDA-DERECHA			
		EAE+Nafarroa / CAPV+Navarra	Estatua / Estado	Atzerria / Extranjero	Bai / Sí	Pixka bat / Algo	Ez / No	Ezkerra / Izquierda	Zentroa / Centro	Eskuina / Derecha	Ed-Ee / Ns-Nc
0-3	25	23	34	22	17	25	32	22	26	28	26
4-6	37	36	44	37	32	44	40	33	46	25	11
7-10	31	36	12	29	46	24	20	42	27	44	12
Ed-Ee / Ns-Nc	6	5	10	12	4	7	8	3	1	3	51
<i>Ehuneko bertikalak / Porcentajes verticales</i>	100	100	100	100	100	100	100	100	100	100	100
<i>n (absolutu haztatu gabeak) / n (absolutos sin ponderar)</i>	(3030)	(2357)	(458)	(213)	(1346)	(672)	(1005)	(980)	(1644)	(239)	(167)

	Guztira / Total	2020ko HAUTESKUNDE AUTONOMIKOETAKO BOTO OROIMENA / RECUERDO DE VOTO ELECCIONES AUTÓNOMICAS 2020										
		EAJ/PNV	EH BILDU	PSE-EE	ELKARREKIN PODEMOS	PP+C's	VOX	Besteak / Otros	Eskubiderik gabe / Sin derecho	<18 urte / <18 años	Absten.	Ed-Ee / Ns-Nc
0-3	25	12	6	40	33	68	78	26	22	31	29	26
4-6	37	34	24	49	50	25	22	56	33	33	42	38
7-10	31	51	69	7	16	7	0	14	33	36	23	19
Ed-Ee / Ns-Nc	6	3	1	4	2	0	0	4	12	0	7	16
<i>Ehuneko bertikalak / Porcentajes verticales</i>	100	100	100	100	100	100	100	100	100	100	100	100
<i>n (absolutu haztatu gabeak) / n (absolutos sin ponderar)</i>	(3030)	(915)	(594)	(317)	(148)	(77)	(14)	(73)	(79)	(27)	(332)	(454)

## 2.7 – Euskal herritar-espainiar ardatza / Eje vasco-español

IRAKURRIKO DIZKIZUDAN ESALDIETATIK ZEINEK ADIERAZTEN DITU HOBEKIEN ZURE SENTIMENDUAK? SENTITZEN ZARA... /

¿CUÁL DE LAS SIGUIENTES FRASES EXPRESA MEJOR SUS SENTIMIENTOS? SE SIENTE....

	Guztira / Total	LURRALDEA / TERRITORIO			UDALERRIAREN TAMAINA / TAMAÑO DE MUNICIPIO			SEXUA / SEXO		ADIN TALDEAK / GRUPOS DE EDAD			
		Araba	Bizkaia	Gipuzkoa	Txikia / Pequeño	Ertaina / Mediano	Hiriburua / Capital	Gizona / Hombre	Emakumea / Mujer	18-29	30-45	46-64	≥ 65
Euskal herritarra bakarrik / Únicamente vasco/a	19	13	19	22	27	21	14	21	18	17	22	20	18
Euskal herritarra, espainiarra baino gehiago / Más vasco/a que español/a	25	23	25	26	29	25	23	25	25	31	22	25	24
Euskal herritarra bezain espainiarra / Tanto vasco/a como español/a	40	42	40	38	33	39	44	40	39	37	41	39	41
Espainiarra, euskal herritarra baino gehiago / Más español/a que vasco/a	3	4	2	4	1	3	4	3	3	4	1	3	4
Espaniarra bakarrik / Únicamente español/a	6	9	7	3	4	5	8	5	7	6	7	4	8
Ed-Ee / Ns-Nc	7	8	6	7	6	7	8	7	7	6	7	9	5
<i>Ehuneko bertikalak / Porcentajes verticales</i>	100	100	100	100	100	100	100	100	100	100	100	100	100
<i>n (absolutu haztatu gabeak) / n (absolutos sin ponderar)</i>	(3030)	(730)	(1315)	(985)	(559)	(1266)	(1205)	(1454)	(1576)	(395)	(666)	(1059)	(910)

	Guztira / Total	IKASKETAK / ESTUDIOS			LAN EGOERA / SITUACIÓN LABORAL					KLASE SOZIALA / CLASE SOCIAL		
		≤ 1. mailakoak / ≤ primarios	2. mailakoak, LH / Secundarios, FP	Unibertsitate mailakoak / Universitarios	Lanean / Trabajando	Langa-bezian / En paro	Etxeko lanak / Labores del hogar	Ikasten / Estudiando	Jubilatua, pentsioduna / Jubilado/a, pensionista	Baxua / Baja	Erdikoa / Media	Altua / Alta
Euskal herritarra bakarrik / Únicamente vasco/a	19	17	20	21	19	20	15	17	20	18	21	16
Euskal herritarra, espainiarra baino gehiago / Más vasco/a que español/a	25	24	26	26	28	15	21	26	24	23	27	27
Euskal herritarra bezain espainiarra / Tanto vasco/a como español/a	40	40	39	38	37	48	40	38	42	40	38	41
Espainiarra, euskal herritarra baino gehiago / Más español/a que vasco/a	3	3	2	4	3	4	5	5	3	2	3	5
Espaniarra bakarrik / Únicamente español/a	6	10	4	4	5	6	12	7	6	7	5	7
Ed-Ee / Ns-Nc	7	6	8	7	7	8	7	7	5	8	6	4
<i>Ehuneko bertikalak / Porcentajes verticales</i>	100	100	100	100	100	100	100	100	100	100	100	100
<i>n (absolutu haztatu gabeak) / n (absolutos sin ponderar)</i>	(3030)	(899)	(1312)	(819)	(1499)	(209)	(171)	(89)	(989)	(1164)	(1452)	(383)

IRAKURRIKO DIZKIZUDAN ESALDIETATIK ZEINEK ADIERAZTEN DITU HOBEEKIEN ZURE SENTIMENDUAK? SENTITZEN ZARA... /

¿CUÁL DE LAS SIGUIENTES FRASES EXPRESA MEJOR SUS SENTIMIENTOS? SE SIENTE....

	Guztira / Total	JAIOTERRIA / LUGAR DE NACIMIENTO			EUSKARAREN EZAGUTZA / CONOCIMIENTO DE EUSKERA			EZKER-ESKUIN ESKALA / ESCALA IZQUIERDA-DERECHA				ABERTZALETASUN ESKALA / ESCALA NACIONALISMO			
		EAE+Nafarroa / CAPV+Navarra	Estatua / Estado	Atzerria / Extranjero	Bai / Sí	Pixka bat / Algo	Ez / No	Ezkerra / Izquierda	Zentroa / Centro	Eskuina / Derecha	Ed-Ee / Ns-Nc	0-3	4-6	7-10	Ed-Ee / Ns-Nc
Euskal herritarra bakarrik / Únicamente vasco/a	19	23	4	16	31	14	9	35	12	14	14	4	10	44	13
Euskal herritarra, espainiarra baino gehiago / Más vasco/a que español/a	25	29	13	19	33	26	16	33	24	22	14	10	27	36	16
Euskal herritarra bezain espainiarra / Tanto vasco/a como español/a	40	40	47	29	30	47	46	24	49	39	35	58	52	13	28
Espainiarra, euskal herritarra baino gehiago / Más español/a que vasco/a	3	1	9	5	1	3	5	2	4	6	0	6	4	1	0
Espaniarra bakarrik / Únicamente español/a	6	2	17	15	1	4	13	1	7	13	8	12	3	4	11
Ed-Ee / Ns-Nc	7	5	10	16	3	7	10	5	4	7	29	11	4	2	31
<i>Ehuneko bertikalak / Porcentajes verticales</i>	100	100	100	100	100	100	100	100	100	100	100	100	100	100	100
<i>n (absolutu haztatu gabeak) / n (absolutos sin ponderar)</i>	(3030)	(2357)	(458)	(213)	(1346)	(672)	(1005)	(980)	(1644)	(239)	(167)	(656)	(1086)	(1151)	(137)

	Guztira / Total	2020ko HAUTESKUNDE AUTONOMIKOETAKO BOTO OROIMENA / RECUERDO DE VOTO ELECCIONES AUTONÓMICAS 2020										
		EAJ/PNV	EH BILDU	PSE-EE	ELKARREKIN PODEMOS	PP+C's	VOX	Besteak / Otros	Eskubiderik gabe / Sin derecho	<18 urte / <18 años	Absten.	Ed-Ee / Ns-Nc
Euskal herritarra bakarrik / Únicamente vasco/a	19	24	52	6	8	0	0	18	15	7	14	15
Euskal herritarra, espainiarra baino gehiago / Más vasco/a que español/a	25	35	35	16	36	2	6	20	19	28	23	21
Euskal herritarra bezain espainiarra / Tanto vasco/a como español/a	40	35	11	63	47	62	72	41	30	44	47	40
Espainiarra, euskal herritarra baino gehiago / Más español/a que vasco/a	3	2	0	6	3	17	3	7	8	2	2	3
Espaniarra bakarrik / Únicamente español/a	6	2	0	6	2	18	17	8	17	14	6	7
Ed-Ee / Ns-Nc	7	2	2	2	4	1	3	6	12	5	9	14
<i>Ehuneko bertikalak / Porcentajes verticales</i>	100	100	100	100	100	100	100	100	100	100	100	100
<i>n (absolutu haztatu gabeak) / n (absolutos sin ponderar)</i>	(3030)	(915)	(594)	(317)	(148)	(77)	(14)	(73)	(79)	(27)	(332)	(454)

## 2.8 – Independentziarekiko jarrera / Actitud hacia la independencia

EUSKAL HERRIAREN INDEPENDENTZIARI DAGOKIONEZ ZU PERTSONALKI... / SOBRE EL TEMA DE LA INDEPENDENCIA DEL PAÍS VASCO, UD. PERSONALMENTE...

	Guztira / Total	LURRALDEA / TERRITORIO			UDALERRIAREN TAMAINA / TAMAÑO DE MUNICIPIO			SEXUA / SEXO		ADIN TALDEAK / GRUPOS DE EDAD			
		Araba	Bizkaia	Gipuzkoa	Txikia / Pequeño	Ertaina / Mediano	Hiriburua / Capital	Gizona / Hombre	Emakumea / Mujer	18-29	30-45	46-64	≥ 65
Ados zaude / Está de acuerdo	23	18	24	25	29	26	17	26	21	26	27	21	19
Egoeraren arabera ados edo kontra egongo zinateke / Estaría o no de acuerdo según las circunstancias	33	31	32	35	36	32	32	32	34	45	32	30	28
Kontra zaude / Está en desacuerdo	38	42	39	34	30	36	45	37	38	25	33	43	45
Ed-Ee / Ns-Nc	6	9	6	7	5	7	6	6	7	3	7	6	8
<i>Ehuneko bertikalak / Porcentajes verticales</i>	100	100	100	100	100	100	100	100	100	100	100	100	100
<i>n (absolutu haztatu gabeak) / n (absolutos sin ponderar)</i>	(3030)	(730)	(1315)	(985)	(559)	(1266)	(1205)	(1454)	(1576)	(395)	(666)	(1059)	(910)

	Guztira / Total	IKASKETAK / ESTUDIOS			LAN EGOERA / SITUACIÓN LABORAL					KLASE SOZIALA / CLASE SOCIAL		
		≤ 1. mailakoak / ≤ primarios	2. mailakoak, LH / Secundarios, FP	Unibertsitate mailakoak / Universitarios	Lanean / Trabajando	Langa-bezian / En paro	Etxeko lanak / Labores del hogar	Ikasten / Estudiando	Jubilatua, pentsioduna / Jubilado/a, pensionista	Baxua / Baja	Erdikoa / Media	Altua / Alta
Ados zaude / Está de acuerdo	23	25	23	20	26	20	19	20	19	22	23	29
Egoeraren arabera ados edo kontra egongo zinateke / Estaría o no de acuerdo según las circunstancias	33	24	37	37	35	24	31	50	30	33	35	25
Kontra zaude / Está en desacuerdo	38	40	35	39	34	47	46	25	42	36	37	44
Ed-Ee / Ns-Nc	6	10	5	4	5	9	4	5	8	8	5	3
<i>Ehuneko bertikalak / Porcentajes verticales</i>	100	100	100	100	100	100	100	100	100	100	100	100
<i>n (absolutu haztatu gabeak) / n (absolutos sin ponderar)</i>	(3030)	(899)	(1312)	(819)	(1499)	(209)	(171)	(89)	(989)	(1164)	(1452)	(383)

## EUSKAL HERRIAREN INDEPENDENTZIARI DAGOKIONEZ ZU PERTSONALKI... / SOBRE EL TEMA DE LA INDEPENDENCIA DEL PAÍS VASCO, UD. PERSONALMENTE...

	Guztira / Total	JAIOTERRIA / LUGAR DE NACIMIENTO			EUSKARAREN EZAGUTZA / CONOCIMIENTO DE EUSKERA			EZKER-ESKUIN ESKALA / ESCALA IZQUIERDA-DERECHA				ABERTZALETASUN ESKALA / ESCALA NACIONALISMO			
		EAE+Nafarroa / CAPV+Navarra	Estatua / Estado	Atzerria / Extranjero	Bai / Sí	Pixka bat / Algo	Ez / No	Ezkerra / Izquierda	Zentroa / Centro	Eskuina / Derecha	Ed-Ee / Ns-Nc	0-3	4-6	7-10	Ed-Ee / Ns-Nc
Ados zaude / Está de acuerdo	23	22	15	36	31	17	18	36	17	22	17	8	16	44	19
Egoeraren arabera ados edo kontra egongo zinateke / Estaría o no de acuerdo según las circunstancias	33	36	22	28	40	33	25	38	33	30	17	17	40	40	17
Kontra zaude / Está en desacuerdo	38	37	55	24	25	43	49	23	45	47	33	69	40	13	25
Ed-Ee / Ns-Nc	6	5	8	12	4	8	8	3	5	1	33	6	4	3	39
<i>Ehuneko bertikalak / Porcentajes verticales</i>	100	100	100	100	100	100	100	100	100	100	100	100	100	100	100
<i>n (absolutu haztatu gabeak) / n (absolutos sin ponderar)</i>	(3030)	(2357)	(458)	(213)	(1346)	(672)	(1005)	(980)	(1644)	(239)	(167)	(656)	(1086)	(1151)	(137)

	Guztira / Total	2020ko HAUTESKUNDE AUTONOMIKOETAKO BOTO OROIMENA / RECUERDO DE VOTO ELECCIONES AUTONÓMICAS 2020										
		EAJ/PNV	EH BILDU	PSE-EE	ELKARREKIN PODEMOS	PP+C's	VOX	Besteak / Otros	Eskubiderik gabe / Sin derecho	<18 urte / <18 años	Absten.	Ed-Ee / Ns-Nc
Ados zaude / Está de acuerdo	23	17	55	6	7	3	3	16	45	14	19	19
Egoeraren arabera ados edo kontra egongo zinateke / Estaría o no de acuerdo según las circunstancias	33	43	36	22	56	12	3	38	21	52	32	26
Kontra zaude / Está en desacuerdo	38	36	7	69	36	85	94	38	24	33	41	42
Ed-Ee / Ns-Nc	6	4	1	3	2	0	0	8	10	0	8	13
<i>Ehuneko bertikalak / Porcentajes verticales</i>	100	100	100	100	100	100	100	100	100	100	100	100
<i>n (absolutu haztatu gabeak) / n (absolutos sin ponderar)</i>	(3030)	(915)	(594)	(317)	(148)	(77)	(14)	(73)	(79)	(27)	(332)	(454)



