

Euskadiko Ekintzaitzaren Erakundearteko Planaren (2024 EEP) 2021eko balantze-txostena

2022ko maiatza



Gipuzkoako
Foru Aldundia
Diputación Foral
de Gipuzkoa



ETORKIZUNA ORAIN
Es futuro



EDUKIA:

1. LABURPEN EXEKUTIBOA.....	2
2. EUSKAL EKINTZAILETZAREN EGOERA 2021 ALDIAN	3
2.1 EKINTZAILETZA	3
2.2 EKINTZAILEAREN PROFILA	6
3. 2024 EEP-AREN 2021EKO AURRERAPENA	7
3.1 EKINTZAILETZAREN EUSKAL LEGEAN JASOTAKO HELBURUETAN EGINIKO AURRERAPENA	9
3.2 AURREKONTUAREN AURRERABIDEA	10
3.3 ADIERAZLEEN AGINTE-KOADROA	11
3.4 EEP 2024KO ARDATZ BAKOITZEAN ZENBAT EGIN DEN AURRERA	13
4. ERANSKINA.....	23
4.1 EUSKO LEGEBILTZARRAK EEP 2024REN INGURUAN EGIN DUEN EBAZPENA	23

1. LABURPEN EXEKUTIBOA

“2021eko Jarraipen Txosten” hau **2024ko Ekintzailtzarako Erakundearteko Planaren** lehengoa da. Plana iaz sartu zen indarrean. Proiektu ekintzaile berriak sortzea **lehentasuna izan da Euskadirentzako** ekonomia-jarduera berria sortzea **azkartuko duen ezinbesteko abiapuntu** gisa, eta testuinguru hori islatzen du.

Horregatik, ekintzailtzaren euskal ekosistemako eragile publiko eta pribatu desberdinek kolektibo ekintzaileen esku utzi dituzte **ekintzailtzari laguntzeko programa, ekimen eta tresna gero eta konplexu, zatitu eta sofistikatuagoak**, eta 2024ko EEP izan da jarduteko esparru estrategikoa.

Laburbilduz, 2021ean:

- **Ekintzailtzaren adierazle nagusiak ugaritu egin ziren berriro ere, pandemia aurreko zenbakietara heldu ziren** eta Euskadi Europako herrialde aurreratuen antzeko mailan jarri zen jarduera ekintzaileari dagokionez.
- **Jarduera ekintzailea:** Euskadiko ekonomiak izan duen suspertzearekin batera, **2021ean, joera positiboa** izan zen Euskadin sortu ziren enpresa berrien kopuruari dagokionez. **Ekintzailtza Osoaren Tasa** (% 5,2) nabarmendu zen, Euskadiko 2017an zuen jarduera ekintzailtzaren mailatik hurbil kokatu baitzen, eta herrialde eta eskualde garatuetako mailatik hurbil, edo are gorago, esaterako Alemaniatic.
- **Ekintzailearen profila:** Beste urte batez, ekintzaileak helduak eta trebeak zirela berretsi zen. Pertsona kualifikatuak, ekintzailtzan aritzeko beharrezko gaitasunak zituztenak, baina porrota izateko beldur handiagoa zutenak. Beharra izan zen ekintzailtzarako arrazoi nagusia, eta horrek agerian uzten du pandemiaren eragina, azken urteetan aukera izan baitzen arrazoi nagusia.
- **Euskadiko 2024ko EEP Ekintzailtzaren Erakundearteko Planaren aurrerapena:**
 - Aurrekontu-betearazpena: 2021ean, **hasieran onartu zen aurrekontuaren % 100,23** erabili zuten (73,34 milioi euro onartu ziren eta 73,51 milioi erabili) eragile publikoek ekintzailtzari laguntzeko programa eta ekintzentzat, 2024ko EEParen lau ardatzetan oinarrituz. Hala izan zen (aurrerago zehaztuko dugun moduan) aurreikusitako jardueren kopuru oso altua gauzatu zelako eta hainbat programa eta funtsen aurrekontua igo egin zelako, eskari handia baitzegoen. Beste programa eta ekintza batzuek, aldiz, aurreikusitakoa baino aurrekontu baxuagoa izan dute, jarduera ekintzailearen dinamika naturala dela eta. 2013tik, aurrekontu-betearazpenaren ehunekoa % 90 ingurukoa izan da.
 - Programen eta ekimenen aurrerapena: 2024ko **EEPko 770 ekimen eta ekintza baino gehiago** plangintzan zehaztutakoaren arabera jarri ziren martxan kasu gehienetan. Gainera, lankidetzat proiektu berriak jarri ziren martxan, hala nola, **Euskal Ekosistemako Aholkularitza Kontseilua eta Euskal Ekosistemaren Mapa berria**. Hurrengo orrietan, ekintza eta aldaketa esanguratsuenak nabarmenduko dira.

Jarraian, xehetasunez azalduko dira **2021eko adierazle horiek eta 2024 EEParen inguruan Eusko Legebiltzarrak onartu zituen xedapenei emandako erantzunarekin osatutako eranskina ere**. Hori guztia Euskadiko ekintzailtzaren ekosistema osatzen duten eragile publiko eta pribatuen gardentasuna eta ebaluazio partekatua egiteko ekintzaren parte da.

2. EUSKAL EKINTZAILETZAREN EGOERA 2021 ALDIAN

Jarraian, **2024 EEPa indarrean izan den lehen urtean euskal ekintzaitzak egin dituen aurrerapen nagusiak** xehetasunez aurkeztuko dira.

2.1 Ekintzaitza

Ekonomia bateko ekintzaitza-jarduera prozesu globalizat har daiteke, honakoak barne hartzen dituena: ideiaren sorrera edo ekiteko asmoa, enpresa sortzea eta azeleratzea, sendotzea eta proiektua uztea edo eskualdatzea.

Hona hemen ekintzaitza neurtzeko **adierazle nagusiak**:

1. Pertsona autonomoen alta (iturria: Gizarte Segurantzza).
2. Enpresa berrien sorrera (iturria: EIN).
3. Enpresen sorrera garbia (iturria: Confebask).
4. Ekintzaitza osoaren tasa (TEA) eta proiektu ekintzaileen biziraupen-tasak (GEM txostenak neurtuak).

Horiek guztiak Ekintzaitzaren Erakunde arteko Mahaiak aldizka ebaluatutako adierazleak dira, eta 2021i dagozkion datuak aurkeztuko ditugu jarraian, pandemiaren ostean susperraldia izaten ari dela erakusten duten zantzuak erakutsiz.

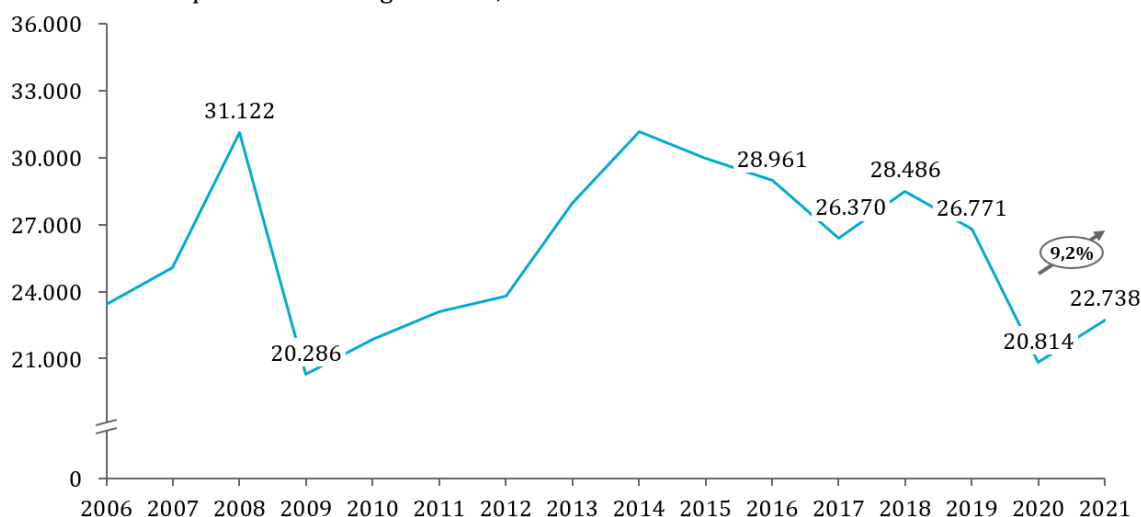
a) Autonomo berriak

Alta eman duten autonomoen kopurua igo egin zen 2021ean, baina ez zen pandemia aurreko kopuruetara heldu. **22.738 autonomok eman zuten alta guztira Euskadin**, eta 2017-2019 aldian urtean batez beste 27.000 autonomo izan ziren.

2021 amaieran, autonomoen kopuru osoa 169.484 pertsonara heldu zen, hau da, ordura arte 2020ko martxoaren eta apirilaren artean galdu ziren autonomoen % 56 berreskuratu zen.

1. irudia. Euskadin alta emanda dauden autonomoak

Autonomoen alta-kopurua Gizarte Segurantzza; 2006-2021 aldia



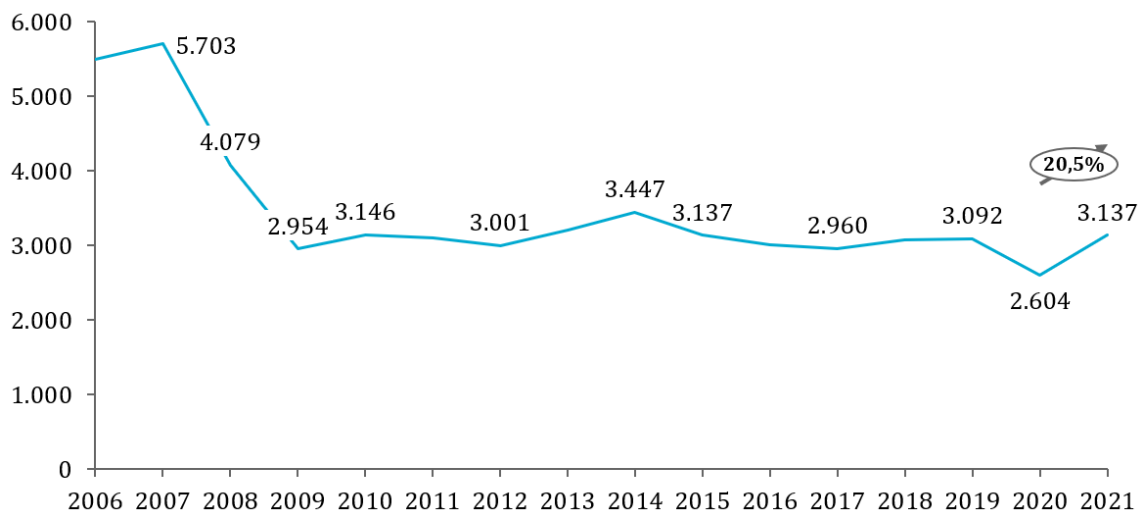
*UHTK: urtez urteko hazkunde-tasa konposatua. Iturria: EIN

b) Enpresa berriak

2021ean, 3.137 enpresa sortu ziren guztira eta % 20,5eko hazkundera izan zen 2020arekin alderatuta. Beraz, susperraldiaren zantzu argiak izan ziren, pandemiak azken urteen sortzen ziren **3.000-3.100** enpresaren joera apurtu baitzuen.

2. irudia. Euskadin sortutako enpresak

Enpresa-kopurua; 2006-2021



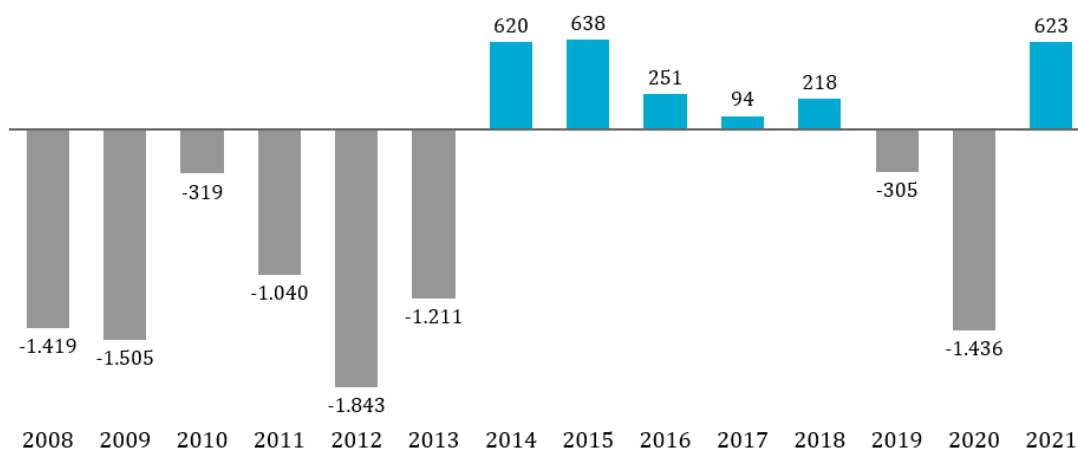
*UHTK: urtez urteko hazkunde-tasa konposatua. Oharra: sortutako enpresen kopuruaren barnean daude sozietate anonimoak, mugatuak, kolektiboak eta komanditarioak. Iturria: EIN

c) Enpresen sorrera garbia

Euskadiko enpresen kopurua hazi egin zen 2021ean, eta 58.145 enpresa zeuden aktibo guztira. 2021eko azken hiru hilabeteak izan dira urteko produktiboenak enpresen sorrerari dagokionez; 736 sortu ziren. Horri esker, urtea 623 enpresaren saldo positiboarekin itxi zen, eta 2007az geroztik erregistratzen den **bigarren kopururik onena** da.

3. irudia. Enpresen dinamismoa. Enpresen alden eta bajeen saldo garbia

Enpresa-kopurua; 2008-2021

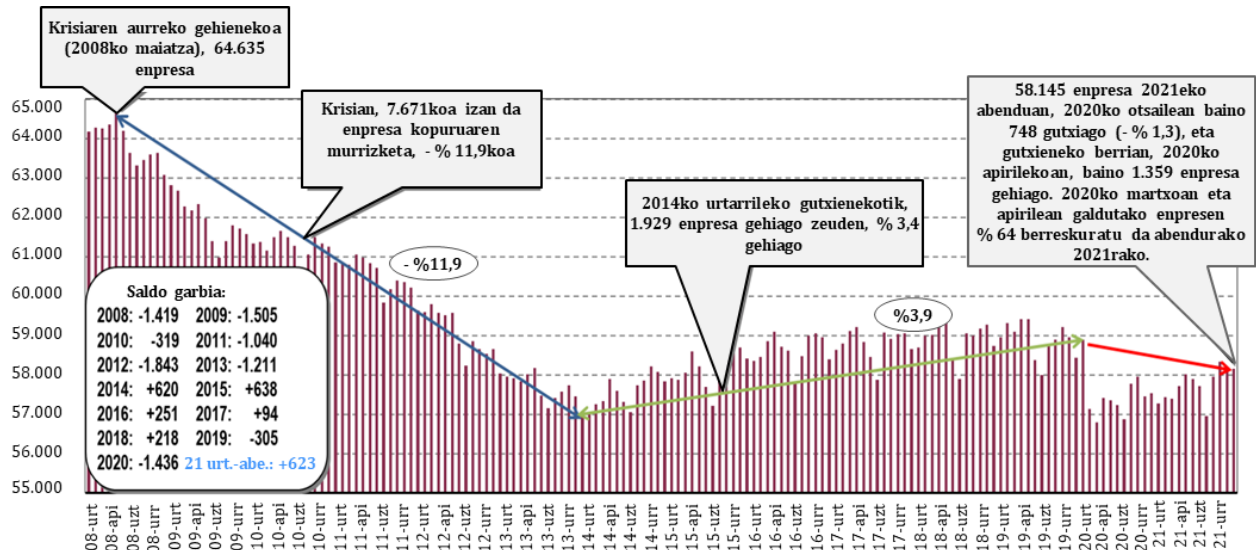


Iturria: Confebask, Gizarte Segurantzaren datuetatik abiatuta

2021 amaieran, Gizarte Segurantzaren inskribatutako 58.145 enpresa zeuden, 2020ko otsailean baino % 1,3 gutxiago soilik, baina **2020ko apirilean baino ia 1.400 gehiago**.

4. irudia. Gizarte Segurantzaren inskribatutako enpresak

Enpresa-kopurua; 2008-2021



Iturria: Confebask, Gizarte Segurantzaren datuetatik abiatuta

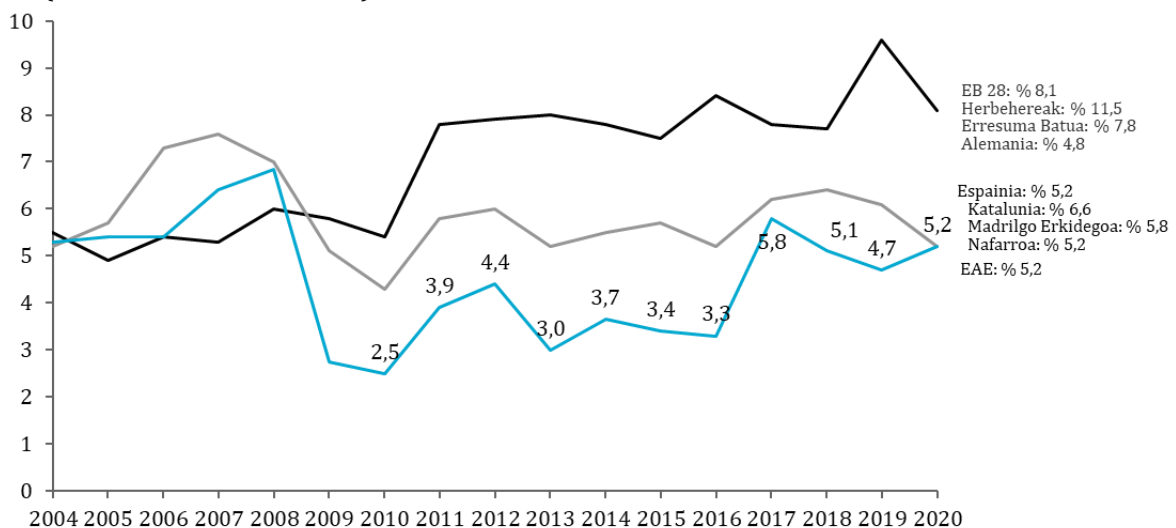
d) Ekintzaitzaren ezaugarriak azken GEM txostenaren arabera

GEM txostenak aukera ematen du Euskadiko ekintzaitzaren egoera ikuspegi globaletik balioztatzeko, herrialdeen artean aldera litezkeen ekintzaitzaren adierazleak ezartzen baititu. Ekintzaitza Osoaren Tasak (TEA indizea) adierazten du **euskal populazioaren % 5,2 ibili zela azken urtean negozio berri bat abian jartzeko edo kudeatzeko lanetan**, eta beraz, **2018ko maximoaren** ondoren, aurreko bi urteetako jaitsiera-dinamika hautsi du.

Nazioarteko alderaketari dagokionez, **Euskadi hainbat herrialde garaturen gainetik** egon zen, esaterako Alemaniaren gainetik (% 4,8) eta Nafarroa (% 5,2) edo Madril (% 5,8) bezalako erkidegoen gainetik.

5. irudia. TEA indizearen bilakaera

TEA (Ekintzaitza Osoaren Tasa) ehunekoa; 2004-2021



Iturria: Azken GEM txostena

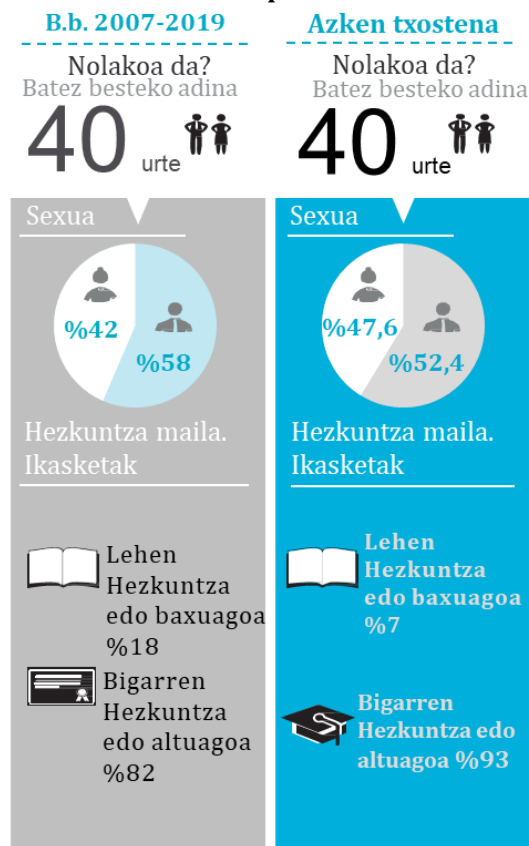
TEA indizea zehatzago aztertuta, nabarmengarria da:

- **Ekintzailtza ez berritzailea** izan zen nagusi (% 67,2).
- **Produktu edo zerbitzu berritzailea duten enpresen hazkundea** (+% 13,8).
- Abiarazitako negozioen uzte-tasa % 1 jaitsi zen aurreko urtetik eta hala, **itxieren tasa garbia % 0,7koa izan zen.**
- Aurreikusten da proiektuen % 59k **lanpostu berriak sortzea datozen urteetan.**
- Hasierako faseko enpresen **batez besteko neurria enplegatutako 2 pertsonakoa** izan zen. % 51ek 0 eta 5 enplegatu artean ditu, eta % 10ek 6 eta 19 artean.
- Euskadiko barne-ekintzailtzaren tasa **% 0,4koa izan zen.**

2.2 Ekintzailearen profila

Jarraian, Euskadiko ekintzailearen ezaugarri nagusiak laburbiltzen dira, EAerako azken GEM txosteneko datuetan oinarrituta.

6. irudia. Ekintzailearen profila



Iturria: GEM EAE

urtekoa % 93koa).

Azkenik, **emakume ekintzaileen kolektiboaren pisua igo egin da** aurreko bi urteetako batezbestekoarekin alderatuta. Aztertutako azkeneko aldian, ekintzaileen % 47,6 ziren emakumeak, eta aurreko bi urteetan, batez beste, % 42.

- Euskadiko batez besteko ekintzaileak 40 urte ditu, eta prestakuntza maila altua edo oso altua.
- Ekintzailtzarako ezagutzak eta gaitasunak dituela uste duten herritarren ehunekoa mantendu egin da (% 50).
- Bat-batean jaitsi da ekintzailtzarako aukerak daudela uste dutenen pertzepzioa (% 16,5 eta iaz % 40,1).
- Porrot egiteko beldurra % 65,6 igo da.
- “Lan-faltagatik, bizimodua ateratzea” da ekintzailtzarako arrazoi nagusia, (% 70,3) eta hurrengo arrazoa honako hau da: “orokorrean desberdina den zerbait egiteko” (% 34,1).
- Inguruan jende ekintzailea ezagutzen duten pertsonen tasa jaitsi egin da, % 42tik % 35era.
- Bigarren Hezkuntzako edo goi mailako ikasketak dituzten ekintzaileen ehunekoa igo egin da (2007-2019 arteko batezbestekoa % 82koa zen, eta azken

3. 2024 EEP-AREN 2021EKO AURRERAPENA

Kapitulu honetan 2024 aldirako Ekintzailetzarako Erakundearteko Planak aldi horretan egindako aurrerapena ebaluatuko dugu. Lau eduki-bloke aurkeztuko ditugu:

1. **Euskal Ekintzailetzaren Legearen helburuak betetzeko egin diren aurrerapenak.**
2. **Planaren aurrekontu-betearazpenaren aurrerapena.**
3. **Planeko adierazleen aginte-koadroko emaitzak.** Ikuspegi osoa eskaintzen du, batetik, laguntzarako ekosistemaren jardunari buruz, eta bestetik, ekintzailetzako jarduera eta jokabideak aintzat hartuta duen inpaktuari buruz. Sartuta daude laguntzarako euskal ekosistemaren jarduerari buruzko adierazleak eta inpaktuaren adierazleak.
4. **EEP 2024ren ardatz bakoitzean nabarmendutako programak eta ekimenak.** Planaren bederatzi ardatzetako bakoitzaren gauzate-aurrerapena laburbildu dugu, honako hauek nabarmenduta:
 - Aurrerapena planifikatutakoaren arabera doa aurrez ikusitako 776 proiektu eta programa gehienetan, (EEP 2024ean xehetasunez ageri dira) pandemia izan den arren.
 - Ekimen eta eragile berriak txertatu dira, publikoak, pribatuak eta publiko-pribatuak, eta horrek erakusten du euskal ekosistemak baduela dinamismoa, baduela testuingurura egokitzeko gaitasuna, eta oro har, ekintzailetzarekiko gero eta interes handiagoa dutela erakunde, ekonomia eta gizarte arloko eragile ugari.
 - Adibidez, Euskadiko udalak eta haien garapenerako agendak nabarmentzen dira. 2021ean, 350 ekintzatik 99 ekintza berri jarri dira abian eta 4,35 milioi euroko aurrekontua izan dute (aurreko aldian baino % 31 gehiago).
 - Lankidetzaren da EEP 2024ko eragile sustatzaileek jarduteko filosofia. 2021ean gauzatu ziren ekintzen % 90 inguru bi sail, erakunde edo eragilerekin edo gehiagorekin egin dira lankidetzan, diseinatze, finantzatzeko, gauzatzeko eta/edo ebaluatze. Eta gainera hainbat proiektu komun nabarmen egin dira, hala nola:
 - Euskal ekosistemaren aholkularitza-kontseilua: 2021eko uztailan ekintzailetzaren euskal ekosistemaren aholkularitza-kontseilu publiko-pribatua sortu zen. Eusko Jaurlaritzak gidatzen du, eta instituzioen, eragile pribatuen eta gizarte zibilaren partaidetza du, ekintzailetzaren euskal ekosistemaren ordezkari gisa. Ekintzailetzaren ekosistemaren egoerari eta etorkizunari buruzko interakziorako eta hausnarketarako foro azkar eta egonkorra da.

Funtzio hauek ditu: ekintzailetzaren euskal ekosistemako eragileen dibertsitateari ahotsa ematea; ekosistemaren egoeraren eta aurreikuspenen inguruan gogoeta egitea; joera, aldaketa eta praktika on interesgarriak hautematea; gero eta ekosistema konplexu, dinamiko eta erakargarriagoa sustatzea; eta ekosistemako eragileen eta baliozko beste eragile eta sistema batzuen arteko lankidetzaren sustatzea. Kontseilua urtero bilduko da.
 - Euskal ekosistemaren mapa:

Ekosistemaren eta bere eboluzioaren ikuspegi orokorra errazten duen tresnarik izatearen arazoari aurre egiteko, eta ezarritako politiken eragin errealak ikusarazteko sortu da [ekintzaitzaren euskal ekosistemaren mapa](#).

Up! Plataforma berria. Euskadik baliozko informazioa eranstean dio, eta ikusgarritasuna ematen die startupeari eta Ekosistemako eragile guztiei, Euskadi ekintzaitza aurreraturako Hub gisa kokatuz.

Hurrengo orrietan, ardatz bakoitzaren helburu estrategia gogoraraziko dugu, adierazle bereizgarriak aztertu eta programarik esanguratsuenetako batzuk aurkeztuko ditugu.

3.1 Ekintzailtzaren Euskal Legean jasotako helburuetan eginiko aurrerapena

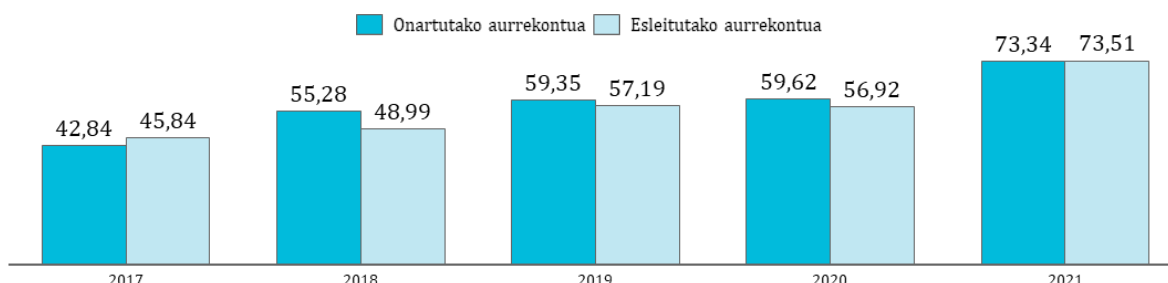
Ondorengo taula honetan ikusten den moduan, 2024 aldirako Ekintzailtzarako Erakundearteko Planak, bere ardatz, jarduera-ildo eta neurrien bidez, lagundu du Euskadiko Ekintzaileei eta Enpresa Txikiei Laguntzeko 16/2012 Legeak planteatutako helburu ia guztietan **aurrerapen maila altua edo oso altua** izaten. Hala ere, badira oraindik ere EEP 2024ko eragile sustatzaileak lantzen ari diren etorkizuneko erronkak.

LAEPE helburuak	EEP 2024– 2021eko balantzea			2021eko aurrera kina	Etorkizuneko erronkak
	Ardatzak	2021eko ekintza nabarmenak	2021eko adierazleak		
Enpresak sortzen lagunduko duen esparru ekonomiko bat sustatzea	6 7 9	- Ekintzailtzari laguntzeko neurri fiskal berriak	- 24 milioi euro ekintzailtzarekin zuzenean lotutako kenkari, salbuespen eta gainerako neurri fiskaletan.	Altua	- Ekintzailtzarako beharrezkoak diren berdintasuna, kohesioa eta segurtasuna izango dituen testuinguru baten berme iraunkorra. - Zaintza Estatuko eta europako lege-esparruaren bilakaeraren aurrean
Pertsona ekintzaileei laguntzeko dauden politikak koordinatzea	6 7 9	- EEP 2024 partaidetza prestatzea eta onartzea - EEPren gobernantza-eredua indartzea - Euskal ekosistemaren Aholkularitza Kontseilua sortzea	- Eusko Jaurlaritzako 7 sail, 3 foru-aldundi eta EUDEL, erakunde arteko Mahaian ordezkatuta. - Erakunde arteko koordinaziorako 14 bilera (Mahaia + Kontseilua)	Ertaina	- Eragin hirukoitzaren eta lagundutako proiektuen trazabilitatearen ebaluazioak eta neurketak orokortzea. - Ekintzaileta-proiektuen errotazioa/hilkortasuna kudeatzea
Enpresen sorrera eta hazkundea sustatzen laguntzea	1 2 3 5 8	- Ekintzaileei laguntzeko programa ugari - BIND 4.0 - BIND SME Connection	-2.342 enpresa sortu dira dekretuen laguntzarekin - 33 kontratu sortu dira ekintzailtzako proiektuen eta finkatutako enpresen artean BIND4.0ren bidez	Altua	- Ekintzailtza berdinzale eta homogeneoaren aldeko apustua - Bultzada trantsizio hirukoitzari
Pertsona ekintzaileen jarduerak finantzatzen laguntzea	4	- Jaiotzeko, abiatzeko, hazteko eta sendotzeko potentziala duten proiektuei finantzaketa eta inbertsioa eskuratzeko alternatiba multzoa	-27.197.476 euro enpresa ekintzaileei tresna publikoen bidez laguntzeko	Altua	- Finantzaketarako eta inbertsiorako erabilgarri dauden iturri eta mekanismo guztiak ikusgarri egitea - RIS3 arloetan espezializatutako funts eta kapital pribatuak erakartzea.
Finantzaketa-ildoen sorrera sustatzea	4	- Hitzarmenak Elkargirekin - Tresna eta eragile pribatu berriak	- 202 enpresa tresna publikoen partaidetzarekin	Altua	- Koinbertsio publiko pribatua - Euskadin inbertsioaren eta finantzaketaren sektorea profesionalizatzea eta egituratzea.
Giza kapitala, talentua eta sormena indartzen laguntzea	1 2 3 8	- Giza kapital ekintzailea prestatzeko programen multzoa, bereziki hezkuntza-etapa guztietan	- 4.336 lagunek jaso dute ekintzailtzarako prestakuntza	Altua	-Ekosisteman behar diren profil profesional berrien eskaintzaren eta eskaeraren konexioa - Belaualdien arteko erreleboari laguntzea, ekintzailtza eta ehunaren gaztetzea bultzatzeko palanka gisa.
Talentuaren iritsiera sustatzea	1 2 4 9	- BIND 4.0 - Bizkaia Talent - Gipuzkoa Talent - Talentu ekintzailea erakartzeko beste programa batzuk	- 96 OTEBB erakarri dira Euskadira (2016-2020 datuak)	Ertaina	-Pertsona ekintzaileak erakartzea eta haiekin trukeak egitea - RIS3 arloko profesionalak erakartzea
Zerbitzu bakoitzaren errentagarritasuna eta kalitatea identifikatuko duten adierazle komun koadro bat sortzea	6 7	- EEP aginte-koadroa	- EEPren aginte-koadroko 39 adierazleak neurtzeko 2021eko eguneraketa (ikusitako xehetasunak urteko balantzearen txostenean)	Altua	Ekosistemari buruzko informazioaren kudeaketa aurreratua

3.2 Aurrekontuaren aurrerabidea

2021ean, EEP 2024aren aurrekontuak hazkundea izan du **aurreko urteekin alderatuta**. 2020rekin alderatuta, onartu den aurrekontua % 23 altuagoa izan da eta esleitutakoa % 29,2.

7. irudia. Ekintzailtzari laguntzeko aurrekontu publikoaren urteko bilakaera M€; 2017-2021



Iturria: EEPean parte hartu duten eragile publikoak. Aurrekontua kenteagatik aurreko txostenetatik doitutako datuak

Aipagarria da, 2021ean **hasieran onartutako aurrekontuaren % 100,3 gauzatu** zela ekintzailtzari laguntzeko programa eta ekintzetarako. Esleitutako aurrekontua 73,51 eurokoa izan zen eta aurretik onartu zena 73,34 milioi eurokoa.

8. irudia. EEP 2024ren bederatzai jardueraren ardatzei lotuta planifikatutako eta esleitutako aurrekontua

Jardueraren ardatzak	Onartutako aurrekontua, 2021	Esleitutako aurrekontua, 2021
1. EKINTZAILTZAREN KULTURA ETA BALIOAK	2.778.432 €	3.363.201 €
2. GIZA KAPITALAREN GAITZEA ETA KONEXIOA	7.614.494 €	6.742.472 €
3. EKINTZAILTZARAKO IDEIEN ITURRIAK	20.640.147 €	19.001.813 €
4. FINANTZAKETA eta INBERTSIOA	10.006.000 €	11.472.595 €
5. MERKATURAKO SARBIDEA	4.152.570 €	6.629.964 €
6. LAGUNTZARAKO PROZESU, ZERBITZU eta PROGRAMAK	17.295.635 €	15.224.245 €
7. ZERGA SISTEMA eta ARAUDI ERRAZTAILEAK	- €* <small>* Aurrekontu espezifiko ez dago sartuta, jardueren izaera dela-eta.</small>	- €* <small>* Aurrekontu espezifiko ez dago sartuta, jardueren izaera dela-eta.</small>
8. AZPIEGITURA ADIMENDUNAK	6.230.256 €	6.513.996 €
9. POSIZIONAMENDUA ETA EKOSISTEMA INDARTZEA	269.825 €	204.195 €
* UDALAK eta GARAPEN-AGENTZIAK	4.354.581 €	
	73.341.940 €	73.507.062 €

Iturria: EEPean parte hartu duten eragile publikoak.

*Ekintzailtzari laguntzeko EAEko udalek eta garapen-agentziek 2021ean gauzatu dituzten ekintza guztien aurrekontu agregatua (iturria: EUDEL - Garapen, ez dago EEPren ardatzen arabera banakatuta).

Jardueraren ardatzen arabera, aurrekontu handiena izan duten ardatzak hauek dira: 3. ardatza "Iturriak eta ideiak"; 6. ardatza "Laguntzarako zerbitzuak eta programak"; 4. ardatza "Finantzaketa".

3.3 Adierazleen aginte-koadroa

EEP 2024k 39 adierazle ditu bi kategoriatan sailkatuta: jarduera eta inpaktua.

1. Jarduera: 2021ean, hamahiru adierazlek hobetu zituzten aurreko urteko zifrak eta covidaren aurreko datuetara hurbildu ziren edo baita hobetu ere.

9. irudia. JARDUERAREN adierazleen aginte-koadroa, 2013-2021

JARDUERAREN adierazleak		13-16 batezbestek o neurketa	2017ko neurketa	2018ko neurketa	2019ko neurketa	2020ko neurketa	2021eko neurketa
1. arda- tza	Eusko Jaurlaritzak edo Foru Aldundiek finantzaturako ekintzailtza-sariekin mobilizatutako proiektu-kopurua.	372	583	336	405	446	571
	Eusko Jaurlaritzak edo Foru Aldundiek finantzaturako enpresa-senaren aitortpenerako sari-kopurua	19	44	66	54	44	60
2. arda- tza	Eragile publikoen bidez ekintzailtzaren gaineko oinarriko prestakuntza jaso duen pertsona-kopurua	2017an definitutako adierazle berria	2.474	2.788	3.026	1.372	2.588
	Eragile publikoen bidez ekintzailtzaren gaineko prestakuntza aurreratua jaso duen pertsona-kopurua.		2.785*	2.962*	2.975	1.781*	1.748
	Enpresen transmisioa bultzatzen duten jardueren kopurua		4	6	4*	5	4
3. arda- tza	Dekretuen laguntzaz sortutako enpresa eta enpresari indibidualen kopurua	2.956	2.745	2.799	2.592	2.267	2.342
	Barneko ekintzailtzarako programetan parte hartzen duten enpresen kopurua	51	86	93	48	90	107
4. arda- tza	Finantza-erakunde publiko eta inbertsiorako tresna publiko nagusiek enpresa ekintzaileei laguntzeko bideratutako ondarearen eta zorroaren zenbatekoa (€)	2017an definitutako adierazle berria	18.241.414	22.937.142	24.606.079	29.813.634	27.197.476
	Finantza-erakunde publiko nagusiek partaidetzak dituzten enpresen kopurua		183	162*	187*	175	202
5. arda- tza	BIND4.0 programaren bidez Euskadin proiektu ekintzaileek egindako kontratuen eta sortutako enpresen kopurua		40	44	53	40	33
6. arda- tza	Eragile publikoen bidez egindako kontsulten kopurua	8.133	8.549	7.459*	7.092	5.838	6.349
	Eragile publikoen aholkularitza jaso duten proiektuen kopurua	4.392	4.588	4.391*	4.473	3.355	3.563
	Eragile publikoen laguntzaz egindako bideragarritasun-planen kopurua	3.133	3.097	3.180	2.909	2.264	2.181
	Hazkundera eta lehiakortasuna bultzatzen duten jardueren kopurua	30	26	28	29	34	42
7. arda- tza	Espainian enpresa bat modu indibidualen altan emateko behar diren egunen kopurua (Munduko Bankua)	16	13	13	13	Datu argitaratzearen zain	
	EAEn ekintzailtzari laguntzeko eguneratutako arauen edo arau berrien kopurua (fiskalak edo ekintzailtzaren ekosistemari laguntzen dioten beste arlo batzuetakoak)		3	3	1	5	2
8. arda- tza	Inkubazioari laguntzeko azpiegitura publiko nagusiek inkubatutako enpresen kopurua**	2017an definitutako adierazle berria	151**	123**	120**	117**	142**
	Urtean zehar inkubazioari laguntzeko azpiegitura publiko nagusiek hartutako enpresa berrien kopurua		35	32*	38	15	45
	Urtean zehar inkubazioari laguntzeko azpiegitura publiko nagusietan haien egonaldia amaitu duten enpresen kopurua		33	24*	20	26	17
9. arda- tza	Euskadiko Ekintzailtzaren Erakundearteko Planaren testuinguruan egindako erakundearteko bileren kopurua	17	34	14*	16	10	14

*Datu doitua Iturria: EEP 2020an parte hartu duten eragile publikoak; GEM EAE, EIN, Gizarte Segurantzza eta jasotako informazioaren arabera eginiko estimazioak. **Berrikuste-prozesuan dagoen adierazlea

2. Inpaktua. Azken urtean, hobekuntza nabarmena izan da hainbat adierazletan, esaterako, enpresen eta pertsona autonomoen altan.

10. irudia. INPAKTUAREN adierazleen aginte-koadroa 2013-2021

INPAKTUAREN adierazleak		13-16 batezbestek o neurketa	2017ko neurketa	2018ko neurketa	2019ko neurketa	2020ko neurketa	2021eko neurketa	
1. ardatza	Datozen 6 hilabeteetan ekiteko aukerak jasoko dituzten pertsona ez-ekintzaileen %, generoaren arabera (GEM)	% 20,9 (Emakumeak: % 19,7, Gizonak: % 22,9)	% 28,3 (Emakumeak: % 25,1, Gizonak: % 31,5)	% 27 (Emakumeak: % 24,6, Gizonak: % 29,4)	% 39,6 (Emakumeak: % 36,8, Gizonak: % 42,3)	% 16 (Emakumeak: % 15,1, Gizonak: % 16,8)	GEM EAE berria argitaratzearen zain	
	Porrot egiteko beldurra ekintzailetza hasteko oztopoa dela uste duten pertsonen % (GEM)	% 46,7 (Emakumeak: % 51,7, Gizonak: % 45,8)	% 42,4	% 42,7	% 55,9	% 66		
2. ardatza	5 langiletik gorako negozio ekintzaileen % (GEM)	% 7,0	% 6,9	% 1,4	% 1,1	% 9,7		
	Ekintzailetza-proiektu bat martxan jartzeko beharrezko gaitasunak dituztela uste duten pertsonen % (GEM)	% 42,5	% 40,7	% 44,8	% 50	% 50		
3. ardatza	Ekintzailetza-tasa guztira, generoaren arabera (GEM)	Guztira: % 3,4 (Emakumeak: % 2,9, Gizonak: % 3,7)	Guztira: % 5,8 (Emakumeak: % 4,7, Gizonak: % 6,8)	Guztira: % 5,1 (Emakumeak: % 4,6, Gizonak: % 5,6)	Guztira: % 4,7 (Emakumeak: % 4,1, Gizonak: % 5,2)	Guztira: % 5,2 (Emakumeak: % 5,0, Gizonak: % 5,5)		
	Aukerak eta beharrak bultzatutako ekintzailetza-proiektuen % (GEM)	Aukera: % 71,8 Beharra: % 26,6 Beste batzuk: % 1,7	Aukera: % 76,5 Beharra: % 21,7 Beste batzuk: % 1,7	Aukera: % 72,7 Beharra: % 23,2 Beste batzuk: % 4,1	GEM txostenaren ikuspegi berria			
	Euskadin altan emandako autonomoen kopuruaren bilakaera (aurreko urtearekiko %) (Gizarte Segurantzza)	+ % 5,4	- % 8,9	+ % 8,0	- % 11,8	- % 17,2		+ % 9,2
	Euskadin sortutako merkataritzako enpresen (anonimoak eta mugatuak) kopuruaren bilakaera (aurreko urtearekiko %) (EIN)	+ % 1,0	- % 4,2	% 3,9	+ % 0,6	- % 15,8		+ % 20,5
	Azken hiru urteetan barne-ekintzailetzako jardueraren bat egin duten langileen % (GEM)	% 2,2	% 1,5	% 1	% 2	% 0,4		
	Barne-ekintzailetzako proiekturen batean parte hartzen duten langileen % (GEM)	% 4,9	GEM txostenaren neurtu gabeko datua					
4. ardatza	Ekintzaileak berak jartzen duen hazikapitalaren % (GEM)	% 64,5	% 45,8	% 58	% 58,7	% 36,9		
	Nazioarteko orientazioa duten enpresen % (GEM)	% 21,1	% 25,2	% 24,2	% 21,5	% 19,4		
5. ardatza	Bezero batzuentzat edo guztientzat berria den produktua edo zerbitzua eskaintzen duten negozio ekintzaileen % (GEM)	% 33,2	% 44,3	% 35	% 29	% 32,8		
	Lehiakiderik gabeko edo lehiakide gutxiako negozio ekintzaileen % (GEM)	% 42,1	% 44,3	% 55,3	GEM txostenaren ikuspegi berria			
6. ardatza	Duela urtebete aholkularitza jaso ondoren sortutako enpresen kopurua eta urtebeteren buruan martxan jarraitzen duten enpresen kopurua, enpresak eta autonomoak berezita.	Enpresak: % 90,9 Autonomoak: % 86,1	Enpresa: % 93 Autonomoak: % 89	Enpresa: % 96 Autonomoak: % 87,6	*Enpresa: % 98,4 Autonomoak: % 84,9	*Enpresa: % 93 Autonomoak: % 88,6	Enpresa: % 93,2 Autonomoak: % 88,6	
	Duela 3 urte aholkularitza jaso ondoren sortutako enpresen kopurua eta 3 urteren buruan martxan jarraitzen duten enpresen kopurua, enpresak eta autonomoak berezita.	Enpresak: % 85,0 Autonomoak: % 74,6	Enpresa: % 78 Autonomoak: % 80	Enpresa: % 88,4 Autonomoak: % 79	*Enpresa: % 88,6 Autonomoak: % 71,2	*Enpresa: % 81,3 Autonomoak: % 81,6	Enpresa: % 85,9 Autonomoak: % 85,8	
	Finkatutako enpresen jabeak diren herritarren % (soldaten ordainketa 42 hilabeteetik gorako tartean) (GEM)	% 7,0	% 5,6	% 5,8	% 7,6	% 5,8	GEM EAE berria argitaratzearen zain	

*Berrikusteko dagoen adierazlea Iturria: EEP 2020an parte hartu duten eragile publikoak; GEM EAE, EIN eta Gizarte Segurantzza.

3.4 EEP 2024ko ardatz bakoitzean zenbat egin den aurrera

Jarraian, Planeko ardatz bakoitzean 2021ean izan diren aurrerapenak, adierazle eta berrikuntza nagusiak eta aurrekonturik handieneko programak nabarmenduko ditugu.

1. ardatza. Ekintzaitzaren kultura eta balioak

Helburu estrategikoa: gizarteko eta bizitzako etapetako maila guztietan ekintzaitzaren kultura eta balioak sustatzea, eta, horretarako, herritarrek ekintzaitza etorkizunerako aukera erakargarria dela pentsa dezaten ziurtatzea.

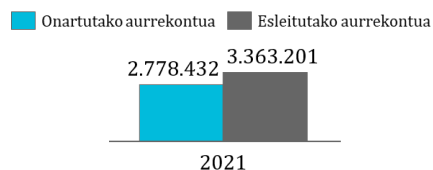
Funtsezko adierazleak:

2021ean, aurrekontua onartutakoa baino % 21 handiagoa izan zen. Desberdintasun handienak Gipuzkoako Foru Aldundiaren eta IHOBERen programetan daude.

Ekintzaitzarako konpetentziaren osagai diren pentsamendu kritikoa, ekimena, sormena, taldeko lana, erabakiak hartzeko eta arazoak konpontzeko gaitasuna presente daude ikasleekin egiten diren hezkuntzako esku-hartzeetan.

Sentsibilizaziorako jarduerak ekintzaitzaren kultura sustatzeko hainbat programa espezifiko, ekintzaitzaren eta enpresen **sariak**, **ekitaldiak** eta inpaktuaren jardunaldiak eta **komunikabideen** eginkizuna (baita blogena, webguneena edo sare sozialena ere, besteak beste) hartzen ditu. Ekintzaileen aitortza hobetzeko ekintzak, GEM EAEn azken txostenaren arabera hobetzeko arloa izaten jarraitzen baitu oraindik ere.

1. ardatza: Betetze mailaren adierazleak, 2021



Iturria: EEPean parte hartu duten eragile publikoak

1. ardatza: Jardueraren eta inpaktuaren adierazleak

JARDUERAREN adierazleak	13-16 batezbestek o neurketa	2017ko neurketa	2018ko neurketa	2019ko neurketa	2020ko neurketa	2021eko neurketa
Eusko Jaurlaritzak edo Foru Aldundiek finantzaturako ekintzaitza-sariek mobilizatutako proiektu-kopurua	372	583	336	405	446	571
Eusko Jaurlaritzak edo Foru Aldundiek finantzaturako enpresa-senaren aitortpenerako sari-kopurua	19	44	66	54	44	60
INPAKTUAREN adierazleak	13-16 batezbestek o neurketa	2017ko neurketa	2018ko neurketa	2019ko neurketa	2020ko neurketa	2021eko neurketa
Datozen 6 hilabeteetan ekiteko aukerak jasoko dituzten pertsona ez-ekintzaileen %, generoaren arabera (GEM)	% 20,9 (Emakumeak: % 19,7, Gizonak: % 22,9)	% 28,3 (Emakumeak: % 25,1, Gizonak: % 31,5)	% 27 (Emakumeak: % 24,6, Gizonak: % 29,4)	% 39,6 (Emakumeak: % 36,8, Gizonak: % 42,3)	% 16 (Emakumeak: % 15,1, Gizonak: % 16,8)	GEM EAE berria argitaratzearen zain
Porrot egiteko beldurra ekintzaitza hasteko oztopoa dela uste duten pertsonen % (GEM)	% 46,7 (Emakumeak: % 51,7, Gizonak: % 45,8)	% 42,4	% 42,7	% 55,9	% 66	

Iturria: EEPean parte hartu duten eragile publikoak; GEM EAE, EIN eta Gizarte Segurantzza

2021EKO EKINTZA NABARMENAK	Eragilea
Ekonomia zirkularraren berrikuntzarako programa.	DDESMA – IHOBE – Ekonomia Zirkularra
Enpresari	Bizkaiko Foru Aldundia, Enplegua
Egin eta Ekin	Bizkaiko Foru Aldundia, Ekonomiaren Sustapena

Nabarmendu behar da **toki mailan** udalek eta tokiko agentziek 84 ekintza sustatu dituztela, ekintzaitzaren kultura eta balioak sustatzeko; hau da, udalerrien ekimen guztien % 21.

2. ardatza. Giza kapitalaren gaitzea eta konexioa

Helburu estrategikoa: Giza kapital ekintzailearen gaitzea indartzea, bereziki, hezkuntzako etapa guztietan, eta ekintzailtza-aukera berriekiko erakarpena, kontratazioa, mugikortasuna, interakzioa eta konexioa bultzatzea.

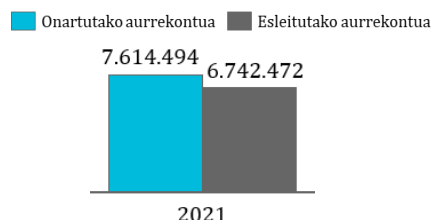
Funtsezko adierazleak:

2021ean, onartutako aurrekontuaren % 88,5 esleitu zen. Aurrekontuaren % 78 hiru programak hartzen dute: Eusko Jaurlaritzako Lan eta Enplegu Saileko **Lehen Aukerak**; Eusko Jaurlaritzako Gizarte Ekonomia Zuzendaritzaren **Gazteen Prestakuntza Ekonomia Sozialean** eta **Bazkide Berriak** programek; eta IHOBeko **Basque Ecodesign Hub 1ek**. Nabarmendu behar da erreferentziazko hainbat programen jarraipena ere, hala nola gazteak lan munduan sartzeko **Gaztenek** programa edo Eusko Jaurlaritzako Lan eta Enplegu sailaren Enplegu eta Gizarteratze Zuzendaritzak kudeatutako **Emakumeen ekintzailtzarako dirulaguntza** berria.

2017-2019 aldian, 5.000 pertsonak baino gehiagok jaso zuten ekintzailtzaren oinarriko prestakuntza edo prestakuntza aurreratua. 2020an kopurua 3.000ra murriztu zen arren, 2021ean 4.336era heldu da.

Emaitza gisa, GEM EAE azken txostenaren arabera, Euskadik badu populazio gaitu bat, ekintzailtzako proiektu bat abian jartzeko trebeziak badituela uste duena.

2. ardatza: Betetze mailaren adierazleak, 2021



Iturria: EEPean parte hartu duten eragile publikoak

2. ardatza: Jardueraren eta inpaktuaren adierazleak

JARDUERAREN adierazleak	13-16 batezbesteko neurketa	2017ko neurketa	2018ko neurketa	2019ko neurketa	2020ko neurketa	2021eko neurketa
Eragile publikoen bidez ekintzailtzaren gaineko oinarriko prestakuntza jaso duen pertsona-kopurua	2017an definitutako adierazle berria	2.474	2.788	3.026	1.372	2.588
Eragile publikoen bidez ekintzailtzaren gaineko prestakuntza aurreratua jaso duen pertsona kopurua		2.785*	2.962*	2.975	1.781*	1.748
Enpresen transmisioa bultzatzen duten jardueren kopurua	4	6	4*	5	4	7
INPAKTUAREN adierazleak	13-16 batezbesteko neurketa	2017ko neurketa	2018ko neurketa	2019ko neurketa	2020ko neurketa	2021eko neurketa
5 langiletik gorako negozio ekintzaileen % (GEM)	% 7,0	% 6,9	% 1,4	% 1,1	% 9,7	GEM EAE berria argitaratzearen zain
Ekintzailtza-proiektu bat martxan jartzeko beharrezko gaitasunak dituztela uste duten pertsonen % (GEM)	% 42,5	% 40,7	% 44,8	% 50	% 50	

*Datu doitua Iturria: EEPean parte hartu duten eragile publikoak; GEM EAE, EIN eta Gizarte Segurantza

2021EKO EKINTZA NABARMENAK	Eragilea
Lehen Aukera	Lana eta Enplegua EJ
Gazteen prestakuntza ekonomia sozialean	Ekonomia Sozialeko Zuzendaritza EJ
Basque Ecodesign Hub 1	DDESMA - IHOBE
Bazkide Berriak	Ekonomia Sozialeko Zuzendaritza EJ

Udalerrietan, udalek eta tokiko eragileek planteatu zituzten ekintzailtzaren laguntzarako **72 ekintza** kokatu ziren ardatz honetan, eta bigarren ardatz nagusia izan zen ekintzen kopuruari dagokionez.

3. ardatza. Ekintzaitzarako iturriak eta ideiak

Helburu estrategikoa: Masa kritikoa eta “kala” eta iturri desberdinetan sortutako ideia eta egitasmo berrien kalitatea areagotzea, kolektibo ekintzaile bakoitzaren behar espezifikoari arreta jarritz.

Funtsezko adierazleak:

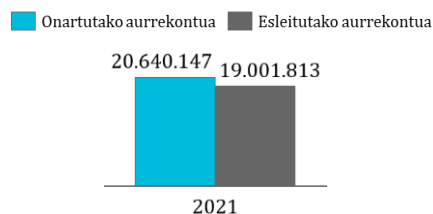
3. ardatzerako onartu zen aurrekontua izan zen altuena EEPren ardatz guztietatik, eta agerian utzi du **ekintzaitzaren hasierako faseetan laguntza emateko** dagoen apustu publikoa. 2021ean, onartutako aurrekontuaren % 92 esleitu zen.

Aurrekontu-ahalegina zenbait eragile publikoren artean banatu zen. Eragile horiek **ekintzaitzarako iturriak eta ideiak sortzen laguntzeko 36 programa inguru garatu zituzten zenbait sektore eta kolektibotan.**

Aurrekontuaren % 50 Eusko Jaurlaritzaren hiru programak hartu zuten: Lana eta Enplegua Saileko **enpleguaren eskualdeetako planen barruan enpresak sortzen laguntzeko ekintzak**; Ekonomia Sozialeko Zuzendaritzaren **Ekonomia Sozialaren Ekintzaitzak**; eta Ekonomiaren Garapen, Jasangarritasun eta Ingurumen Sailaren **Lehiabidek**.

Barneekintzaile programaren berrikuntza eta sustapena nabarmendu behar dira. Programa horrek barne-ekintzaitza sustatzen du Euskadiko enpresen barruan, enpresen proiektu berritzaile eta/edo teknologian oinarritutakoak, industrialak eta/edo produktu-prozesu industrialarekin lotutako zerbitzuak sustatzeko.

3. ardatza: Betetze mailaren adierazleak, 2021



Iturria: EEPean parte hartu duten eragile publikoak

3. ardatza: Jardueraren eta inpaktuaren adierazleak

JARDUERAREN adierazleak	13-16 batezbesteko neurketa	2017ko neurketa	2018ko neurketa	2019ko neurketa	2020ko neurketa	2021eko neurketa
Dekretuen laguntzaz sortutako enpresa eta enpresari indibidualen kopurua	2.956	2.745	2.799	2.592	2.267	2.342
Barneko ekintzaitzarako programetan parte hartzen duten enpresen kopurua	51	86	93	48	90	107
INPAKTUAREN adierazleak	13-16 batezbesteko neurketa	2017ko neurketa	2018ko neurketa	2019ko neurketa	2020ko neurketa	2021eko neurketa
Ekintzaitza-tasa guztira, generoaren arabera (GEM)	Guztira: % 3,4 (Emakumeak: % 2,9, Gizonak: % 3,7)	Guztira: % 5,8 (Emakumeak: % 4,7, Gizonak: % 6,8)	Guztira: % 5,1 (Emakumeak: % 4,6, Gizonak: % 5,6)	Guztira: % 4,7 (Emakumeak: % 4,1, Gizonak: % 5,2)	Guztira: % 5,2 (Emakumeak: % 5,0, Gizonak: % 5,5)	<i>GEM EAE berria argitaratzearen zain</i>
Aukerak eta beharrak bultzatutako ekintzaitza-proiektuen % (GEM)	Aukera: % 71,8 Beharra: % 26,6 Beste batzuk: % 1,7	Aukera: % 76,5 Beharra: % 21,7 Beste batzuk: % 1,7	Aukera: % 72,7 Beharra: % 23,2 Beste batzuk: % 4,1	2019ko GEM txostenaren ikuspegi berria	2019ko GEM txostenaren ikuspegi berria	<i>GEM EAE berria argitaratzearen zain</i>
Euskadin altan emandako autonomoen kopuruaren bilakaera (aurreko urtearekiko %) (Gizarte Segurantzza)	+ % 5,4	- % 8,9	+ % 8,0	- % 11,8	- % 17,2	+ % 9,2
Euskadin sortutako merkataritzako enpresen (anonimoak eta mugatuak) kopuruaren bilakaera (aurreko urtearekiko %) (EIN)	+ % 1,0	- % 4,2	% 3,9	+ % 0,6	- % 15,8	+ % 20,5
Azken hiru urteetan barne-ekintzaitzako jardueraren bat egin duten langileen % (GEM)	% 2,2	% 1,5	% 1	% 2	% 0,4	<i>GEM EAE berria argitaratzearen zain</i>
Barne-ekintzaitzako proiekturen batean parte hartzen duten langileen % (GEM)	% 4,9	GEM txostenean neurtu gabeko datua				

Iturria: EEPean parte hartu duten eragile publikoak; GEM EAE, EIN eta Gizarte Segurantzza

2021EKO EKINTZA NABARMENAK	Eragilea
Enpresak sortzeko laguntzak - enpleguaren eskualdeetako planak	Lana eta Enplegua EJ
Gizarte Ekonomian ekitea	Ekonomia Soziala EJ
Lehiabide	DDESMA EJ

4. ardatza. Finantzaketa eta inbertsioa eskuratzea

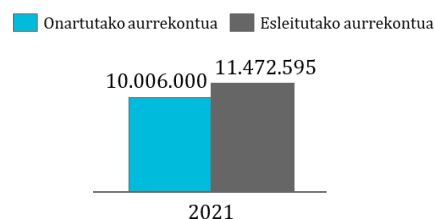
Helburu estrategikoa: Jaiotzeko, abiatzeko, hazteko eta sendotzeko potentziala duten proiektuei finantzaketa eta inbertsioa eskuratzeko alternatibak eskaintzea.

Funtsezko adierazleak:

2021ean aurrekonturik handiena izan zuen hirugarren ardatza. Esleitutako aurrekontua onartutakoa baino % 15 handiagoa izan zen, **Seed Capital Bizkaiaren** eskaria handitu egin zelako batik bat.

Eragile publikoen babesaz gain, ardatz honetan finantzaketa- eta inbertsio-tresna ezberdinetan gauzatutako hainbat ekimen pribatu ere nabarmentzen dira, baita Business Angels bezalako figurak ere.

4. ardatza: Betetze mailaren adierazleak, 2021



Iturria: EEPean parte hartu duten eragile publikoak

4. ardatza: Jardueraren eta inpaktuaren adierazleak

JARDUERAREN adierazleak	13-16 batezbesteko neurketa	2017ko neurketa	2018ko neurketa	2019ko neurketa	2020ko neurketa	2021eko neurketa
Finantzaketarako eta inbertsiorako tresna publiko nagusiek enpresa ekintzaileei laguntzeko bideratutako ondarearen eta zorroaren zenbatekoa	2017an definitutako adierazle berria	18.241.414	22.937.142	24.606.079	29.813.634	27.197.476
Finantzaketarako eta inbertsiorako tresna publiko nagusiek partaidetzak dituzten enpresen kopurua		186	162*	187*	175	202
INPAKTUAREN adierazleak	13-16 batezbesteko neurketa	2017ko neurketa	2018ko neurketa	2019ko neurketa	2020ko neurketa	2021eko neurketa
Ekintzaileak berak jartzen duen hazi-kapitalaren % (GEM)	% 76	% 45,8	% 58	% 58,7	% 36,9	GEM EAE berria argitaratzearen zain

*Datu doitua Iturria: EEPean parte hartu duten eragile publikoak; GEM EAE

2021EKO EKINTZA NABARMENAK	Eragilea
Seed Capital Bizkaia	Bizkaiko Foru Aldundia, Ekonomiaren Sustapena
Ekintzaile	DDESMA EJ
LEADER	DDESMA EJGV – HAZI-MENDINET
Ekin Araban	Arabako Foru Aldundia, Ekonomia Garapena, Berrikuntza eta Demografia Erronka

5. ardatza. Merkaturako sarbidea

Helburu estrategikoa: Proiektu ekintzaileei merkaturan sartzeko eta “lehenengo bezeroak” izateko aukerak eskaintzea, bereziki, RIS3 etorkizuneko sektoreetan potentzial handiena duten proiektuei.

Funtsezko adierazleak:

2021ean esleitutako aurrekontua onartutakoa baino % 59,7 handiagoa izan zen.

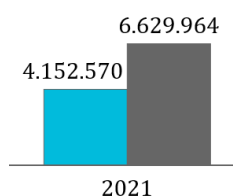
Batez ere **Industria Digitala** programaren esleipen handigoarengatik izan zen hori, aurrekontua handitzea eta hasieran onartutakoa baino gehiago esleitzea lortu baitzuen. **BIND 4.0**en 6. edizioa ere nabarmengarria izan zen.

BINDen kasuan, 2016-17tik 200 kontratu baino gehiago egin dira proiektu ekintzaileen (130 startup) eta egonkortutako Euskadiko enpresen artean, eta orain arte 7 milioi euro baino gehiago fakturatu dira.

Gainera, **BIND SME Connection** txertatu da, industriaren kluster dinamizatzaileekin eta erreferentziazko ETEkin lankidetzan aritzen den ekimen publiko-pribatua. Programa honek hiru helburu nagusi ditu: lehiakortasunaren hobekuntza sustatzea eta Euskadiko ETE industrialak eraldatzea startupekin egindako lankidetzaren bitartez, (berrikuntza irekia) eta startupeki merkaturako sarbidea erraztea, egonkortutako ETE industrialen egungo erronkei erantzuteko proiektuekin.

5. ardatza: Betetze mailaren adierazleak, 2021

■ Onartutako aurrekontua ■ Esleitutako aurrekontua



Iturria: EEPea parte hartu duten eragile publikoak

5. ardatza: Jardueraren eta inpaktuaren adierazleak

JARDUERAREN adierazleak	13-16 batezbesteko neurketa	2017ko neurketa	2018ko neurketa	2019ko neurketa	2020ko neurketa	2021eko neurketa
BIND4.0 programaren bidez Euskadin proiektu ekintzaileek egindako kontratuen eta sortutako enpresen kopurua	2017an definitutako adierazle berria	40	44	53	40	33
INPAKTUAREN adierazleak	13-16 batezbesteko neurketa	2017ko neurketa	2018ko neurketa	2019ko neurketa	2020ko neurketa	2021eko neurketa
Nazioarteko orientazioa duten enpresen % (GEM)	% 21,1	% 25,2	% 24,2	% 21,5	% 19,4	GEM EAE berria argitaratzearen zain
Bezero batzuentzat edo guztientzat berria den produktua edo zerbitzua eskaintzen duten negozio ekintzaileen % (GEM)	% 33,2	% 44,3	% 35	% 29	% 32,8	
Lehiakiderik gabeko edo lehiakide gutxiko negozio ekintzaileen % (GEM)	% 42,1	% 44,3	% 55,3	GEM txostenaren ikuspegi berria		

Iturria: EEPea parte hartu duten eragile publikoak; GEM EAE

2021EKO EKINTZA NABARMENAK	Eragilea
Industria Digitala	Eusko Jaurlaritzako Ekonomiaren Garapen, Jasangarritasun eta Ingurumen Saila
BIND 4,0	Eusko Jaurlaritzako Ekonomiaren Garapen, Jasangarritasun eta Ingurumen Saila
Urratsbat enpresa-sarea	Lanbide Heziketako Sailburuordetza EJ

6. ardatza. Laguntzarako prozesu, zerbitzu eta programak

Helburu estrategikoa: Laguntzeko dauden prozesu, programa eta zerbitzuak herritar ekintzaileen beharretara egokitzea erakundeen arteko eta arlo publiko-privatuaren arteko koordinazioaren eta elkarlanaren bidez.

Funtsezko adierazleak:

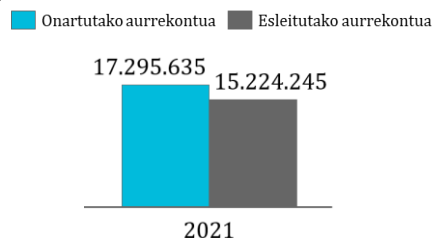
Seigarren ardatzak izan du bigarren aurrekonturik handiena; % 88a hartu du. 2021ean, hainbat programa egin dira. Programa horiek ekintzailetzaren hasierako prozesua, eta proiektuen hazkunde eta sendotze-faseak hartzen dituzte, transmisioaren edo txandaren fasera arte.

Aurten, programa berri hauek nabarmendu dira:

enpresen arteko txanda eta transmisioa sustatzeko programa berriak (Bizkaiko Foru Aldundiko Enplegua, Gizarte Inklusioa eta berdintasuna Sailaren “Enpresen Transmisioa”; eta Gipuzkoako Foru Aldundiko Ekonomia Sustapena, Turismoa eta Landa Ingurunea Saileko “Jarraipena”); **ekintzailetza zirkularra** sustatzekoak (“ETE programa zirkularra” IHOBereña eta “Ekonomia Zirkularra” Gipuzkoako Foru Aldundiko Ekonomia Sustapena, Turismoa eta Landa Ingurunearen Sailarena); edo **balio sozial partekatua** sortzekoak (“Garapen Jasangarria”, aurretik aipatutako azken eragilearena). Baita Euskadiko elikaduraren, zuraren eta lurralde-garapenaren **balio-katearen ekintzailetzarako eta berrikuntzarako** ONEKIN atari berria ere (Eusko Jaurlaritzako Nekazaritza, Arrantza eta Elikagaien Industria Saila).

Azkenik, nabarmendu behar da Ekintzailetzaren euskal sistemak, bere **sarbide-puntu**en bidez (BICak, Merkataritza Ganberak, autoenplegurako sarbide-puntuaren sarea, Tknika sarea, udalak, garapen-agentziak, etab.), **2021ean 6.349 kontsulta jaso zituela guztira, 3.563 proiektutan eskaini zuen aholkularitza eta 2.181 bideragarritasun-plan egiten lagundu zuen.**

6. ardatza: Betetze mailaren adierazleak, 2021



Iturria: EEPean parte hartu duten eragile publikoak

6. ardatza: Jardueraren eta inpaktuaren adierazleak

JARDUERAREN adierazleak	13-16 batezbesteko neurketa	2017ko neurketa	2018ko neurketa	2019ko neurketa	2020ko neurketa	2021eko neurketa
Eragile publikoen bidez egindako kontsulten kopurua.	8.133	8.549	7.459*	7.092	5.838	6.349
Eragile publikoen aholkularitza jaso duten proiektuen kopurua	4.392	4.588	4.391*	4.473	3.355	3.563
Eragile publikoen laguntzaaz egindako bideragarritasun-planen kopurua	3.133	3.097	3.180	2.909	2.264	2.181
Hazkundera eta lehiakortasuna bultzatzen duten jardueren kopurua	30	26	28	29	34	96
Espainian enpresa bat modu indibidualen altan emateko behar diren egunen kopurua (Munduko Bankua)	16	13	13	13	Data argitaratzearen zain	
JARDAUERAREN adierazleak	13-16 batezbesteko neurketa	2017ko neurketa	2018ko neurketa	2019ko neurketa	2020ko neurketa	2021eko neurketa
Duela urtebete aholkularitza jaso ondoren sortutako enpresen kopurua eta urtebetere buruan martxan jarraitzen duten enpresen kopurua, enpresak eta autonomoak berezita	Enpresak: % 90,9 Autonomoak: % 86,1	Enpresa: % 93 Autonomoak: % 89	Enpresa: % 96 Autonomoak: % 87,6	*Enpresa: % 98,4 Autonomoak: % 84,9	*Enpresa: % 93 Autonomoak: % 88,6	Enpresa: % 93,2 Autonomoak: % 88,6
Duela 3 urte aholkularitza jaso ondoren sortutako enpresen kopurua eta 3 urteren buruan martxan jarraitzen duten enpresen kopurua, enpresak eta autonomoak berezita	Enpresak: % 85,0 Autonomoak: % 74,6	Enpresa: % 78 Autonomoak: % 80	Enpresa: % 88,4 Autonomoak: % 79	*Enpresa: % 88,6 Autonomoak: % 71,2	*Enpresa: % 81,3 Autonomoak: % 81,6	Enpresa: % 85,9 Autonomoak: % 85,8
Finkatutako enpresen jabeak diren herritarren % (soldaten ordainketa 42 hilabetetik gorako tartean) (GEM)	% 7,0	% 5,6	% 5,8	% 7,6	% 5,8	GEM EAE berria argitaratzearen zain

*Data doitua Iturria: EEPean parte hartu duten eragile publikoak; GEM EAE, Munduko Bankua

2021eko ekintza nabarmenak	Eragilea
Autoenplegua	Bizkaiko Foru Aldundia, Enplegua Saila
Ekarpena eta BEAZ hitzarmena	Bizkaiko Foru Aldundia, Ekonomiaren Sustapena
Hitzarmena Gipuzkoako Merkataritza Ganberarekin	Gipuzkoako Foru Aldundia – Ekonomia Sustapena, Turismoa eta Landa Ingurunearen Departamentua

7. ardatza. Zerga-sistema eta araudi erraztailea

Helburu estrategikoa: Tresna fiskalak eta arau-tresnak eguneratzea ekintzaitza-lanari oztopoak kentzeko, eta hala, Euskadi, garapen fiskalean eta araudi-garapenean erreferente bihurtzeko.

Funtsezko adierazleak:

2021ean, Euskadin ekintzaitza sustatzen jarraitzeko neurri fiskal berriak onartu dira (ikusi xehetasunak hurrengo orrian).

Berrikuntza horiek Euskadiko Foru Aldundiek azken urteetan **ekintzaitzari laguntzeko fiskalitatea eta araudia eguneratzeko eta berritzeko** egindako ahalegina berresten dute

Nolanahi ere, aipatu behar da fiskalitatean eta araudian aldaketak egiteko egin diren lanen izaera ez dela islatzen EEP 2024ko ohiko aurrekontuan eta balantzearen urteko txostenetan.

Azkenik, Euskadiko Zerga Koordinaziorako Organoak egindako ikerketa baten kalkuluen arabera, **ekintzaitzarekin zuzenean lotzen diren eta Euskadiko Ogasunek PFEZ eta Sozietateen gaineko Zergetan ezartzen dituzten kenkariak, salbuespenek eta gainerako neurri fiskalek 24 milioi euroko gastua** izan zuten guztira 2020an (eskuragarri dagoen azken ikerketako datuak).

7. ardatza: Jardueraren adierazleak

JARDUERAREN adierazleak	13-16 batezbestek o neurketa	2017ko neurketa	2018ko neurketa	2019ko neurketa	2020ko neurketa	2021eko neurketa
EAEn ekintzaitzari laguntzeko eguneratutako arauen edo arau berrien kopurua (fiskalak edo ekintzaitzaren ekosistemari laguntzen dioten beste arlo batzuetakoak)	2017an definitutako adierazle berria	3	3	1	5	2

Iturria: EEPean parte hartu duten eragile publikoak

2021eko berrikuntza fiskalak

2021ean ekintzailtza sustatzeko onartu ziren eta 2022ko urtarrilaren 1ean indarrean sartu ziren **aldaketa fiskalak** hauek dira:

Bizkaia: Abenduaren 13ko 6/2021 Foru Araua, ekonomiaren berraktibazioa sustatzeko, BATUZ sistemaren ezarpen boluntarioa bultzatzeko eta beste aldaketa zergadunak egiteko neurriak arautzen dituen onartu zen; neurri hauek jasotzen dira bertan:

- **Hirugarrengeok ekintzailtzan inbertsioa egitegatik kenkaria handitzea:** Errentari eta sozietateei dagokienez, berriki sortu diren ETEetan edo mikroenpresetan inbertsioa egitegatik kenkaria handitzen da. Egun %20koa izatetik % 35era igo da ETE eta mikroenpresa berritzaileetan, zilarrezko ekonomian edo *Silver Economy* sartuta daudenetan, eta adineko pertsonen sektoreak egin eta eskatu dituen eta eragin ekonomiko eta sozialetik datozen aukeretan. Horretarako OCDE edo Europar Batasuna bezalako nazioarteko organismo edo erakundeek erabiltzen dituzten kontzeptuei jarraitu zaie. Gainerako kasuetan, % 10etik % 25era igo da.
- **Ekintzailtzarekin lotuta dauden ordainketen tratamendua:** Errentan, enpresaren balioaren bilakaerarekin lotuta dauden ordainsarien fiskalitatea arautzen da eta normalean enpresa ekintzaileko langileekin batera adosten da, ordainsari horiei dagokienez, zergarik ordaindu ez dadin balioa handitzetik eratorritako zenbatekoak jaso arte, orduan ikusten baita gaitasun ekonomiko eraginkorra, eta horrekin jarduera horretarako egitura artifizialak sortzea eragozten baita.

Araba: Ekonomiaren berraktibazioa sustatzeko, TicketBAI ezartzeko eta beste zergapen neurri batzuk ezartzen dituen abenduaren 23ko 34/2021 Foru Arauaren bitartez.

- **Hirugarrengeok ekintzailtzan inbertsioa egitegatik kenkaria handitzea:** Errentari eta sozietateei dagokienez, berriki sortu diren ETEetan edo mikroenpresetan inbertsioa egitegatik kenkaria handitzen da. Egun %20koa izatetik % 35era igo da ETE eta mikroenpresa berritzaileetan, zilarrezko ekonomian edo *Silver Economy* sartuta daudenetan eta adineko pertsonen sektoreak egin eta eskatu dituen eta eragin ekonomiko eta sozialetik datozen aukeretan. Horretarako, OCDE edo Europar Batasuna bezalako nazioarteko organismo edo erakundeek erabiltzen dituzten kontzeptuei jarraitu zaie. Gainerako kasuetan, % 10etik % 25era igo da.

2021eko arauaren berrikuntzak

EEP 2024an aurreratu dugun moduan, 2021eko uztailean “Enpresen sorkuntzarako eta hazkunderako Legearen Aurreproiektua” (Gai Ekonomiko eta Eraldaketa Digitaleko Ministerioa) eta “Enpresa berrien ekosistema sustatzeko Legearen aurreproiektua” (zortzi Ministeriok hartu dute parte) onartu ziren.

8. ardatza. Azpiegitura adimendunak

Helburu estrategikoa: Proiektu berriak sortzen, ontzen, hazten eta finkatzen lagunduko duten azpiegitura adimendunak izatea.

Funtsezko adierazleak:

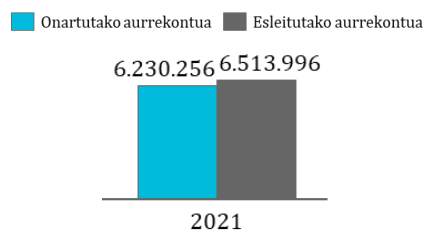
Azpiegitura adimendunei esleitu zaien aurrekontua 2021ean onartutakoa baino apur bat handiagoa da. Zehazki, onartutakoa baino % 4,6 gehiago esleitu zitzaion.

Ardatz honetan jasotzen da Eusko Jaurlaritzak, Foru Aldundiek, Udaletxeek eta Garapen Agentziek haien ekimenak garatzeko pertsonen eta proiektu ekintzaileen eskura jarri dituzten azpiegitura eta lehen mailako zerbitzuen sarearekin aurrekontuan egin duten ahalegina.

Euskadiko BICen sarearen ahalegina nabarmendu behar da, enpresa berrien inkubazioa eta azelerazioa erraztu baitu, azpiegituraren osagarriak diren zerbitzuen multzoa eskainiz. Eta bestalde, 2021ean, Bizkaiko Foru Aldundiak **Ekintzaitzarako Nazioarteko Zentroa** abiarazteko egin duen ahalegina nabarmentzekoa da. Zentroaren asmoa nazioartean erreferentziazkoa izango den azpiegitura bihurtzea da.

2021ean, **142 enpresa inkubatu ziren** inkubazioan laguntzeko azpiegitura publiko nagusietan. **Urtean, batez beste, 45 enpresa berri izan ziren azpiegituretan eta 17 enpresak utzi zituzten azpiegiturak.** Horrek erakusten du azpiegitura horietako txandaketa.

8. ardatza: Betetze mailaren adierazleak, 2021



Iturria: EEPean parte hartu duten eragile publikoak

8. ardatza: Jardueraren adierazleak

JARDUERAREN adierazleak	13-16 batezbestek o neurketa	2017ko neurketa	2018ko neurketa	2019ko neurketa	2020ko neurketa	2021eko neurketa
Inkubazioari laguntzeko azpiegitura publiko nagusiek inkubatutako enpresen kopurua**		151**	123**	120**	117**	142**
Urtean zehar inkubazioari laguntzeko azpiegitura publiko nagusiek hartutako enpresa berrien kopurua	2017an definitutako adierazle berria	35	32*	38	15	45
Urtean zehar inkubazioari laguntzeko azpiegitura publiko nagusiak uzten dituzten enpresen kopurua		33	24*	20	26	17

*Datu doitua Iturria: EEPean parte hartu duten eragile publikoak.**Berrikuste-prozesuan dagoen adierazlea.

2021EKO EKINTZA NABARMENAK	Eragilea
Ekintzaitzarako nazioarteko zentroa	Bizkaiko Foru Aldundia, Ekonomiaren Sustapena
Espezializatutako inkubategien sarea / CEIS. BICak	Eusko Jaurlaritzako Ekonomiaren Garapen, Jasangarritasun eta Ingurumen Saila
BIC Bizkaia eta BIC Bizkaia Ezkerraldea	Bizkaiko Foru Aldundia, Ekonomiaren Sustapena

9. ardatza. Posizionamendua eta ekosistema indartzea

Helburu estrategikoa: Euskadi “ekintzaitzarako leku egoki” gisa posizionatzea bertako herritarren artean eta Estatuko nahiz nazioarteko beste ingurune batzuetan, eta gero eta laguntza-ekosistema osatuagoa, aktiboagoa, sinergikoagoa eta ezagunagoa izatea.

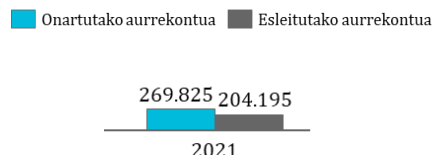
Funtsezko adierazleak:

EEPko bederatzi ardatzetatik aurrekontu txikieneko ardatza da, ekosistema indartzeko eta ekosistema nazioartean sustatzeko jardueren izaera dela-eta.

Gainera, aipatu behar da beste ardatz batzuetan sartuta dauden ekintza askok ekarpen zuzena edo zeharkakoa egiten diotela ardatz honi. Beraien ikusgarritasunagatik eta Euskaditik kanpo duten eraginagatik, **BIND 4.0 ekimena, Ekintzaitzarako Nazioarteko Zentroa edo Euskal Ekosistemaren Mapa berria nabarmendu ditzakegu.**

Nolanahi ere, ardatz horretarako 2021ean onartu zen aurrekontua % 76an esleitu zen. Aldea Gipuzkoako Foru Aldundiko Ekosistema Ekintzailea programak eta Eusko Jaurlaritzako Lanbide Heziketako Sailburuordetzaren Adimen Lehiakorra programak sortu dute.

9. ardatza: Betetze mailaren adierazleak, 2021



Iturria: EEPean parte hartu duten eragile publikoak

9. ardatza: Jardueraren adierazleak

JARDUERAREN adierazleak	13-16 batezbesteko neurketa	2017ko neurketa	2018ko neurketa	2019ko neurketa	2020ko neurketa	2021eko neurketa
Euskadiko Ekintzaitzaren Erakundearteko Planaren testuinguruan egindako erakundearteko bileren kopurua	17	34	14*	16	10	14

*Datu doitua Iturria: EEPean parte hartu duten eragile publikoak

2021EKO EKINTZA NABARMENAK	Eragilea
Ekintzaitzaren bilakaeraren azterketa- GEM	Eusko Jaurlaritzako Ekonomiaren Garapen, Jasangarritasun eta Ingurumen Saila eta Foru Aldundiak
Ekosistema ekintzailea	Gipuzkoako Foru Aldundia – Ekonomia Sustapena, Turismoa eta Landa Ingurunearen Departamentua
Adimen Lehiakorra	Lanbide Heziketako Sailburuordetza EJ

4. ERANSKINA

4.1 Eusko Legebiltzarrak EEP 2024ren inguruan egin duen ebazpena

Jarraian, 2021eko ekinaren 28an EEP 2024ren inguruan Eusko Legebiltzarrean onartu ziren ebazpenak aurkeztuko ditugu eta bakoitzaren betekizunean orain arte egin diren aurrerapenak baloratu eta horren inguruko azalpena emango ditugu.

Zb.	Eusko Legebiltzarraren ebazpena	Aurrerapenaren maila	Balorazio zehatza
1	<p>Eusko Legebiltzarrak adierazi du garapena sortzeko, ekonomia-jarduera dinamizatzeko, eta lanpostu garbiak eta aberastasuna sortzeko tresna gisa garrantzitsua dela ekintzailtza Euskadiko gizarte osoarentzat, eta Eusko Jaurlaritzari eskatu dio hori gauzatzea ahalbidetuko duten ekimen guztiak ezartzea.</p>	Oso altua	<ul style="list-style-type: none"> • EEPa ekintzailtza mota guztiak sustatzeko erakundeen arteko tresna gisa. • Eusko Jaurlaritzako, Foru Aldundietako eta udaletako 14 sailen ahalegina dakar (EUDELen eta Garapenen bitartez). • 9 ardatzetan egituratuta dauden 776 ekintza ditu eta 70,23 milioi euroko urteko aurrekontua. • EEPak hau dio bigarren orrian: "ekintzailtzak funtsezko abiapuntua izan behar du kalitatezko enplegua sortzeko duen suspertze ekonomikorako, eta erantzuna eman behar dio gure gizartearen trantsizio hirukoitzari – teknologiko-digitala, energetiko-ingurumenekoa eta demografiko-soziala–.
2	<p>Landaren ekintzailtza sustatzea lanerako aukera bideragarri eta egonkor gisa.</p>	Altua	<ul style="list-style-type: none"> • EEPk 3,4 milioi euro bideratzen ditu helburu horretara planeko katalogoan jasotzen diren 13 ekintzen bitartez. • EJKo Landa eta Kostaldearen Garapena eta Europako Politiken Zuzendaritzak (Nekazaritza, Arrantza eta Elikagaien Politika Sailburuordetzaren barruan) eta HAZIk hartu dute parte. Azken hori, arlo horretako proiektu estrategikoak koordinatu eta sustatzen dituen erakunde gisa. • 3. ardatzak 17. jarduketa-ildoan txertatu du, "beste sektoreak" deiturikoa, eta sektore honetara bideratutako ekintzak hartzen ditu kontuan, esaterako, elikaduraren katea eta landa-eremua. • EEPak kontuan izan du bere araudiaren esparruan Euskadiko Landaren Garapenari buruzko Lege Proiektua, 2021eko ekainean onartua Gobernu Kontseiluaren eskutik.

Zb.	Eusko Legebiltzarraren ebazpena	Aurrerapenaren maila	Balorazio zehatza
3	Ekintzaitzaren bitartez ekimen kulturalak eta arteak garatzea ahalbidetuko duten ekimenak ezartzea.	Altua	<ul style="list-style-type: none"> • EJKo Kultura eta Hizkuntza Politika Sailak bat egin du EEP 2024ren Erakundeen Arteko Mahaian parte hartzen duten eragileekin. • EEP 2024ko katalogoak Industria Kultural eta Sortzaileetan ekintzaitza sustatzeko 12 ekintza jasotzen ditu; Kultura eta Hizkuntza Politika Sailak (7), Innobasquek (1), Bidasoa Bizirik (1) eta Oarsoaldeak (3) sustatuta. Aurrekontua bi milioi euro ingurukoa da. • Eusko Jaurlaritzako Ekonomiaren Garapen, Jasangarritasun eta Ingurumen Sailaren eta Kultura Sailaren artean abian da lankidetzak Industria Kultural eta Sortzaileetan ekintzaitza sustatzeko.
4	Sektore desberdinetako enpresarien artean esperientziak eta ezagutzak partekatzea sustatzeko eremu komunak bultzatzea.	Altua	<ul style="list-style-type: none"> • EEPak ekintzaitzari laguntzeko azpiegituren eta eremuen (8 ardatz) sarea xehetasunez identifikatzen du. Ardatz honen helburua ekintzaitza-proiektuei laguntzen dieten espezializatutako eta elkar lotutako azpiegiturak izatea da, eta bertan, esperientziak eta ezagutza trukatzeko ekitaldiak eta jardunaldiak egiten dira urtero. • EEParen 1. ardatzak inpaktua duten ekitaldien ildo espezifikoak du eta 18 ekitaldi baino gehiago jasotzen ditu. • EEP 2024k 7 ekintza espezifiko ditu proiektuen ideiak, esperientziak edo ekintzaileen, enpresen eta zerikusia duten eragileen arteko lan egiteko moduak partekatzeko.

Zb.	Eusko Legebiltzarraren ebazpena	Aurrerapenaren maila	Balorazio zehatza
5	Digitalizatorako eta gaitasun digitalak garatzeko ekimenak sustatzea.	Oso altua	<ul style="list-style-type: none"> • Digitalizazioa funtsezko abiapuntua da oinarri teknologikoa duen ekintzailtza berritzaileko. • Eusko Jaurlaritzako Ekonomiaren Garapen, Jasangarritasun eta Ingurumen Saila da EEParen sustatzaile eta koordinatzailea, eta baita Digitalizatorako Euskal Estrategiarena ere. Beraz, bi arloen arteko sinergiak bermatzen ditu. • Planaren katalogoak 8 ekintza espezifiko jasotzen ditu ekintzailtzaren eta digitalizazioaren inguruan. • 13. orriko Euskadin ekiteko lehentasunezko aukera-eremuen koadroan, digitalizazioa lehentasun estrategikoa da Industria Adimendunaren eta teknologia digitalaren arloan.
6	Industria-iraultza berria ari da gertatzen; beraz, sektore berritzaileak sortu eta ezartzea sustatu behar da.	Oso altua	<ul style="list-style-type: none"> • Planak 6. orrian berresten du “oinarri teknologikoa duen ekintzailtza berritzailea (NEIBT) apustu sendoa eta jarraitua dela Euskadin”. • Euskadin 2013az geroztik sortu diren 779 NEIBT aktibo daude, eta 528,7 milioi euro fakturatu eta 3.422 lanpostu sortu dituzte. Gehienek babes politikoa izan dute. • Enpresa horiek industriakoak (% 34), osasunekoak(% 28), energiakoak (% 24) eta beste sektore batzuetakoak dira (% 4) • Gainera, 2016 eta 2020 artean, 96 NEIBT ekarri dira EAera.
7	Ekoizpen eta kontsumo jasangarrirako trantsizioa sustatzen duten ekonomia zirkularrerako ekimenak sustatzea.	Ertaina-altua	<ul style="list-style-type: none"> • Ekonomia zirkularreko ekintzailtzaren inguruko 10 ekintza daude jasota EEPan. IHOBek, Gipuzkoako Foru Aldundiak, Udalek eta Garapen Agentziek sustatzen dituzte. • Ekintza horien aurrekontua 1,8 milioi euro baino altuagoa da. • Ekonomia zirkularra da Euskadiko RIS3ko etokizuneko sektoreetako bat, planaren 23. orrian eta arau esparruan aipatzen den moduan.

Zb.	Eusko Legebiltzarraren ebazpena	Aurrerapenaren maila	Balorazio zehatza
8	Ekintzaileen eta ETE-en arreta, aholkularitza eta orientazio -zerbitzuak indartzea.	Oso altua	<ul style="list-style-type: none"> Lanaren seigarren ardatzak laguntzarako programak ekintzaileetara egokitzea bilatzen du eta 15,98 milioi euroko aurrekontua du. EEP 2024k 82 programa eta ekintza jasotzen ditu aholkularitza indartzera, arretarako zerbitzuetara eta ekintzaileentzako eta ETEak orientaziora bideratuta. GEM txostenak EBeko eta Espainiako batez bestekoaren gainetik eta Luxenburgoren maila berean kokatzen du EAE ekintzailetzarako inguruneari dagokionez, hein handi batean laguntza publikoei esker.
9	Enpresa-proiektu berriak sortzeko dauden izapideak erraztea .	Altua	<ul style="list-style-type: none"> EEPren 6. ardatzean, "Izapide azkarrak" izeneko ildo estrategiko espezifikoa dago, eta "administrazioaren balizko oztupoak ezabatzea" da asmoa, 28. orriko ekintza nabarmenen atalean azaltzen den moduan. Ildo horrek PAITekin, enpresen leihatilekin, ekintzailetzarako arreta puntuekin eta izapide elektronikoekin lotutako 12 ekintza ditu.
10	Erosketa publiko berritzaile rako politikak diseinatzea.	Ertaina	<ul style="list-style-type: none"> Bosgarren ardatzean EEPak "Kontratazioa eta erosketa publikoa" izeneko ildo estrategiko espezifikoa du eta helburua da "Euskadiko Administrazio Publikoak kontratatzaile eta berrikuntzarako eta teknologiarako kontsumitzaile gisa duen gaitasuna maximizatzea, merkatu berriak garatzeko eta enpresa berriei aukerak sortzeko" (27. orria). Hainbat ekintzekin parte hartzen dute Bizkaiko Foru Aldundiak eta BEAZek, Osakidetzak eta Eusko Jaurlaritzako Osasun Sailak.

Zb.	Eusko Legebiltzarraren ebazpena	Aurrerapenaren maila	Balorazio zehatza
11	Ekintzailtzarako Euskadiren ekosistema sustatzea, eragileen arteko loturak hobetuz.	Altua	<ul style="list-style-type: none"> • Planeko 4.8 atalak EEPari “lankidetzarako esparru erreala” gisa egiten dio erreferentzia eta elkarren arteko proiektu berriak martxan jartzea nabarmentzen du. • Planean jasotako 776 ekintzen % 87 bi eragile edo gehiagoren arteko hitzarmenaren bitartez gauzatu dira. • Giza kapitalaren inguruko 2. ardatzean, EEP 2024k 22. orrian jasotzen du “Interakzioa” ildo espezifiko eta helburu hau du: “ekintzaileen eta ekosistemako eragileen arteko interakzioa eta elkarrizketa sustatuko duten sareen eta egitasmoen sorreraren eta dinamizazioaren alde egitea; hain zuzen ere, proiektuak aberastea, laguntza koordinatzea eta ekosistemarekiko lotura erraztuko dituzten sareak eta egitasmoak.” • Katalogoak eragileen arteko lotura-sareen 33 ekintza jasotzen ditu; 18 foroekin zerikusia dutenak eta 19 ekitaldiei buruzkoak.
12	Ekintzailtza soziala eta kooperatiboa sustatzea.	Altua	<ul style="list-style-type: none"> • EJKo Ekonomia Sozialeko zuzendaritza erakundearen arteko mahaiko kidea da eta 8 ekintzako ekarpena egiten du. 2021erako 5,23 milioi euroko aurrekontua du. • Beste eragileek sustatutako ekintzailtza kooperatiboaren inguruko beste 8 ekintza ere badira. • Ekintza horiek Kooperatiben Euskal Legearen barruan sartzen dira eta hala dio: “Kooperatiben bidez, EAEko botere publikoek jarduera ekonomikoak garatzea sustatuko duten ingurune sozialen eta ekonomikoen alde egingo dute”.
13	Ekintzailtzaren sustapena unibertsitatean .	Altua	<ul style="list-style-type: none"> • EEPk gazteei zuzendutako 42 ekintza ditu. • 3. ardatzak “LH eta unibertsitateak” ildo espezifiko du. Ildo horren kolektibo nagusia ikasleak dira eta helburu nagusia “hezkuntza sistematik enpresa berriak sortzea” da. • Planeko 11. orrian azaltzen diren 2024rako lehentasunezko helburuen artean, gazteek ekintzailtzean jartzen duten arreta berezia nabarmentzen da.

Zb.	Eusko Legebiltzarraren ebazpena	Aurrerapenaren maila	Balorazio zehatza
14	Barne-ekintzailletza sustatzea ETEn artean.	Altua	<ul style="list-style-type: none"> • 3. ardatzak “Finkatutako enpresa” ildo du eta helburua “negozio-ildo berrien proiektuei edo finkatutako enpresen ehunduraren jarduera ekonomiko berriari laguntzea” da. • Ildo horrek 19 ekintza ditu barne-ekintzailletzarekin zuzenean lotuta, hala nola Barne-ekintzaile berria edo SPRIren eta Eusko Jaurlaritzaren barne-ekintzailletzako ekimena. • EEP 2024ren 7. orriak azaltzen du barne-ekintzailletza enpresa-ehuna eraldatzeko eta gaztetzeko, eta haien langileen artean dagoen giza kapital ekintzailea aprobetxatzeko formularik egokiena izan dela, eta hala izaten jarraitu behar duela.
15	Lehenengo sektoreko proposamenak sustatzea, ekoizpen jasangarria sustatzeko, ekoizpena bultzatzeko eta biztanleriari eusteko.	Ertaina	<ul style="list-style-type: none"> • Nekazaritza, Arrantza eta Elikagaien Politika Sailburuordetzak 10 ekintza ditu Ekonomiaren Garapen, Jasangarritasun eta Ingurumen Sailaren barruan eta 3,4 euroko aurrekontua 2021erako. • Ekintzen artean daude kontrataziorako jarduerak, prestakuntza, orientazioa, erreleboa, etab. • 3. ardatzak “Beste sektoreak” ildo zehazten du eta bertan sartzen dira elikadura-katea eta landa-eremua.
16	Covid-19aren ondorengo testuinguruan ekintzailletza eraldaketa ekonomiko eta sozialerako egiazko abiapuntu bihur dadin helburuak betetzea.	Altua	<ul style="list-style-type: none"> • Planak 8 orritan zehazten du etorkizunerako helburua “ekintzailletza kalitatezko enplegua sortzen duen ekonomia berraktibatzeke abiapuntu gisa finkatzea” dela. • EEPren urteko aurrekontua (2020an onartu zen) iazko urteko batez bestekoa (2017-18-19-20an onartua) baino % 31 altuagoa da.

Zb.	Eusko Legebiltzarraren ebazpena	Aurrerapenaren maila	Balorazio zehatza
17	Plana behar bezala garatzeko mekanismoak aktibatzea.	Altua	<ul style="list-style-type: none"> • Gobernantzaren ereduak: Ekonomiaren Garapen, Jasangarritasun eta Ingurumen Sailak gidatzen du plana, Erakundeen Arteko Mahaiak koordinatuta eta esku hartzen duten eragile publikoek gauzatuta. • Jarraipenerako eta ebaluaziorako sistema: EEPk aginte-koadroa (39 adierazle) eta jarraipenerako urteko txostena ditu (Eusko Jaurlaritzari udaberriro igortzen zaio). • Planaren jarraipenerako eta ebaluaziorako sistemak zehazten du "urteko lehenengo lauhilekoan aurreko urtean abian jarri ziren ekintzen gauzatze mailaren, jardueraren eta eraginaren jarraipena egingo da" parte hartzen duten erakunde guztien partetik. "Erakundearteko Mahaiak ariketa hori balioztatuko du". • Aipatu dugun atalaren arabera, ebaluazioa bi tresnatan oinarrituko da: planeko adierazleen aginte-koadroan, eta adierazle horien urteko neurketa jasoko eta aztertuko duen urteko Balantze Txostenean.
18	Udalek eta garapenerako agentziek egiten duten ekarpena aitortzen jarraitzea.	Altua	<ul style="list-style-type: none"> • EUDEL da 2024 EEParen Erakundeen Arteko Mahaiko kide berria. • Planak udalen eta/edo garapen agentzien 360 ekintza jasotzen ditu. • EEPan jasotzen den ekintzailtza sustatzeko tokiko aurrekontua 3,33 milioi eurokoa da (planaren aurrekontu osoaren % 4,74).

Zb.	Eusko Legebiltzarraren ebazpena	Aurrerapenaren maila	Balorazio zehatza
19	<p>Ekintzaitzaren aldeko apustuan sakontzea, euskal gizarte jasangarria eta Agenda 2030ekin eta GJHein bat egiten duena lortzeko.</p>	Altua	<ul style="list-style-type: none"> • EEPan bada “Nolako ekarpena egiten diogu 2030 Agendari eta GJHei?” izena duen atal espezifiko 17. orrian, eta bertan jasotzen du “bi esparru estrategikoak gurutzatzean sortzen diren eragina eta aukerak”. • GJH guztiak EEPko ardatzetan ageri dira eta etorkizuneko “Eragin erreala eta/edo Aukera” gisa daude sailkatuta. • Planeko 4.4 atalean aipatzen den moduan, “ekintzaitzaren aldeko apustua egitea mundu jasangarriagoaren aldeko apustua egitea da”. • Euskal ekintzaitzaren ereduak “jasangarritasun hirukoitzaren eta eraldaketaren (digitala, berdea...) bokazio hirukoitza areagotzeko erronka” du, 8. orrian aipatzen den moduan.

EUSKADI
BASQUE COUNTRY



EUSKO JAURLARITZA
GOBIERNO VASCO



Arabako Foru Aldundia
Diputación Foral de Álava

 **Bizkaia**
foru aldundia
diputación foral

Gipuzkoako
Foru Aldundia
Diputación Foral
de Gipuzkoa



ETORKIZUNA ORAIN
Es futuro

EUDEL

EUSKADIKO UDALEN ELKARTEA
ASOCIACIÓN DE MUNICIPIOS VASCOS