



**Prospekzio
Soziologikoen
Kabinetea**

www.euskadi.eus/ikerketa-soziologikoak

**Gabinete de
Prospección
Sociológica**

www.euskadi.eus/estudios-sociologicos

81. EUSKAL SOZIOMETROA

SOCIÓMETRO VASCO 81



(2023ko abendua / Diciembre 2023)

EUSKO JAURLARITZA



GOBIERNO VASCO

LEHENDAKARITZA

PRESIDENCIA

Aurkibidea / Índice

1 – Egoeraren balorazioa / Valoración de la situación.....	1
1.1 – Euskadiko eta Espainiako egoera politikoaren balorazioa / Valoración de la situación política de Euskadi y de España.....	1
1.2 – Euskadiko eta Espainiako egoera ekonomikoaren balorazioa / Valoración de la situación económica de Euskadi y de España.....	2
1.3 – Norbere egoera ekonomikoaren balorazioa / Valoración de la situación económica personal	4
1.4 – Euskadiko arazo nagusiak / Principales problemas de Euskadi.....	6
1.5 – Zerbitzu publikoen balorazioa / Valoración de los servicios públicos	9
1.6 – Eusko Jaurlaritzak hainbat arlotan duen jardueraren balorazioa / Valoración de la actuación del Gobierno Vasco en distintos ámbitos	10
2 – Jarrera politikoak / Actitudes políticas	13
2.1 – Politikarekiko interesa / Interés por la política.....	13
2.2 – Begikotasun politikoak / Simpatías políticas	14
2.3 – Euskadiko buruzagi politikoek ezagutza, aprobazioa eta balorazioa / Conocimiento, aprobación y valoración de líderes políticos	15
2.4 – Ezker-eskuin eskala / Escala izquierda-derecha	18
2.5 – Euskal nazionalismo edo abertzaletasun eskala / Escala de nacionalismo vasco.....	19
2.6 – Euskal herritar-espainiar ardatza / Eje vasco-español.....	20
2.7 – Independentziarekiko jarrera / Actitud hacia la independencia.....	21
3 – Zehaztasun teknikoak / Ficha técnica	22
4 – Eranskina: Emaitzak kolektiboka / Anexo: Resultados por colectivos	23

1 – Egoeraren balorazioa / Valoración de la situación

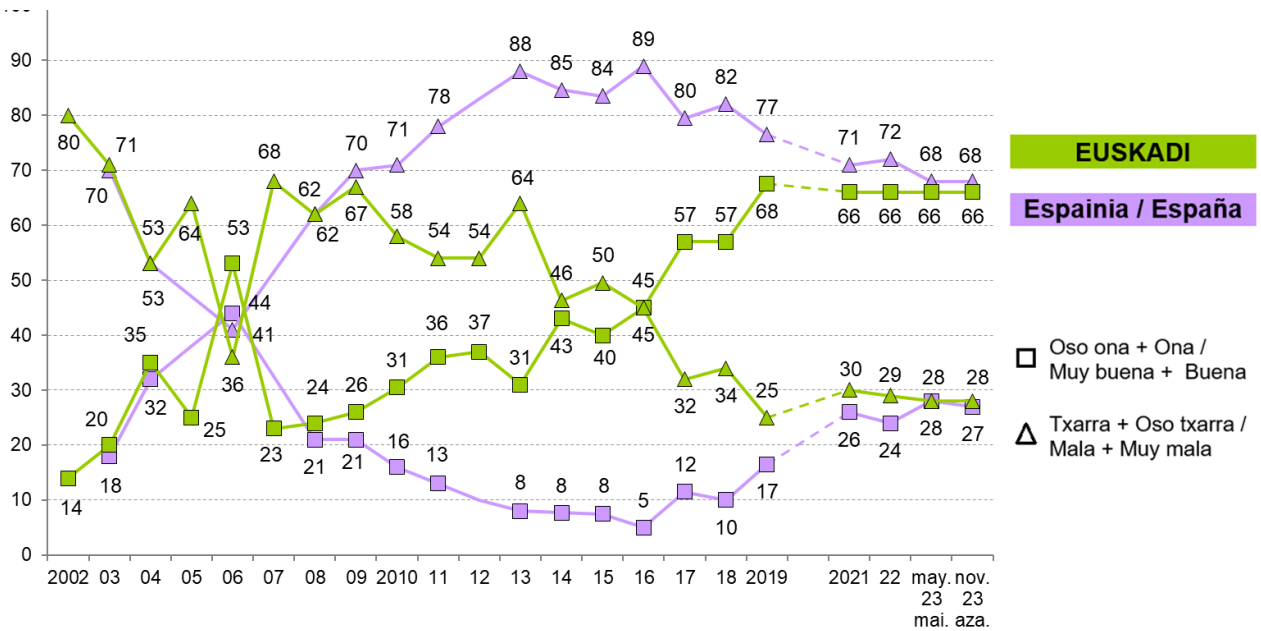
1.1 – Euskadiko eta Espainiako egoera politikoaren balorazioa / Valoración de la situación política de Euskadi y de España

EUSKADIKO EGOERA POLITIKOA ZURE USTEZ OSO ONA, ONA, TXARRA EDO OSO TXARRA DA?
ETA ESPAINIAKO EGOERA POLITIKOAK? /
¿CÓMO CALIFICARÍA UD. LA SITUACIÓN POLÍTICA DE EUSKADI: MUY BUENA, BUENA, MALA O MUY MALA?
¿Y LA SITUACIÓN POLÍTICA DE ESPAÑA?

	GUZTIRA / TOTAL	
EUSKADI	Oso ona / Muy buena	3
	Ona / Buena	63
	Txarra / Mala	22
	Oso txarra / Muy mala	6
	Ed-Ee / Ns-Nc	6
ESPAINIA / ESPAÑA	Oso ona / Muy buena	2
	Ona / Buena	25
	Txarra / Mala	39
	Oso txarra / Muy mala	29
	Ed-Ee / Ns-Nc	5
Ehuneko bertikalak / Porcentajes verticales		100



Taldeakoko emaitzak kontsultatzeko orrialdea / Página para consultar los resultados por colectivos: 24



2020. urtera arte informazio bilketa ethez etzeko elkarriketa bidez egin zen. 2021etik aurrera telefonozko elkarriketen bidez /
Hasta el año 2020 la recogida de información se realizó a través de entrevista a domicilio. A partir del 2021 a través de entrevista telefónica

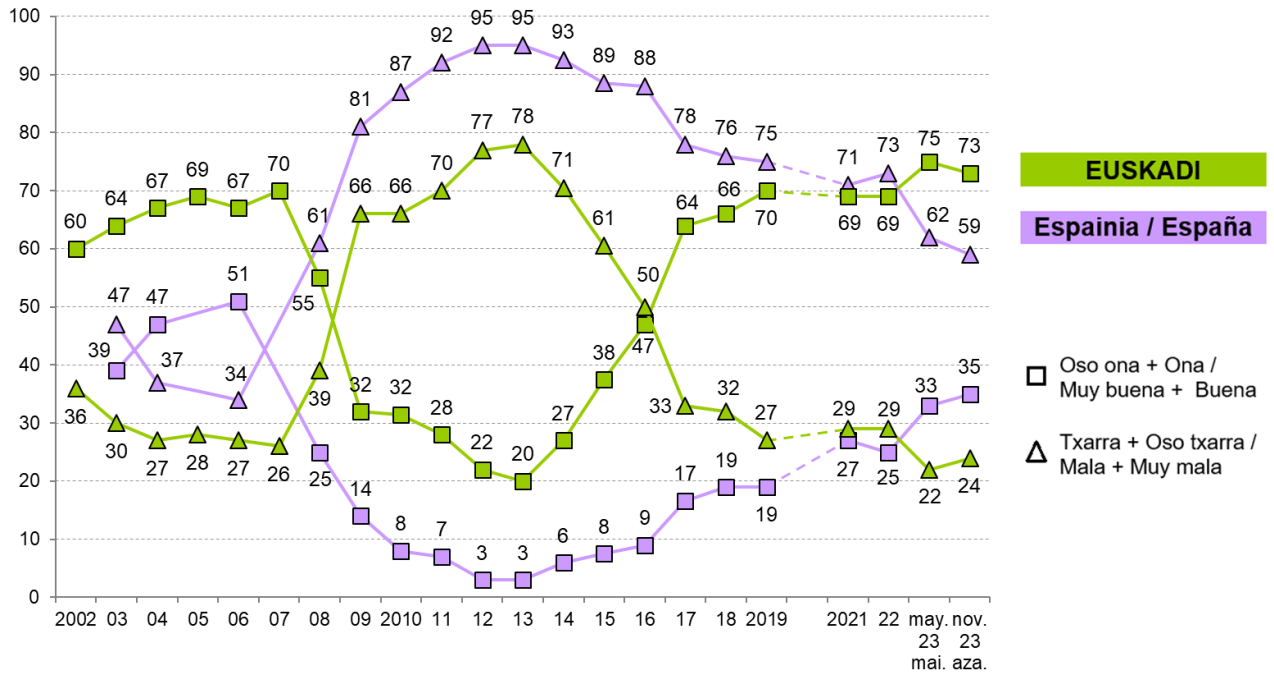
1.2 – Euskadiko eta Espainiako egoera ekonomikoaren balorazioa / Valoración de la situación económica de Euskadi y de España

ZURE USTEZ, NOLAKOA DA EGOERA EKONOMIKOA EUSKADIN: OSO ONA, ONA, TXARRA EDO OSO TXARRA?
ETA ESPAINIAKO EGOERA EKONOMIKOA? /
RESPECTO A LA SITUACIÓN ECONÓMICA DE EUSKADI ¿LA CALIFICARÍA DE MUY BUENA, BUENA, MALA O MUY MALA?
¿Y LA SITUACIÓN ECONÓMICA DE ESPAÑA?

	GUZTIRA / TOTAL	
EUSKADI	Oso ona / Muy buena	6
	Ona / Buena	67
	Txarra / Mala	21
	Oso txarra / Muy mala	3
	Ed-Ee / Ns-Nc	3
ESPAINIA / ESPAÑA	Oso ona / Muy buena	1
	Ona / Buena	34
	Txarra / Mala	43
	Oso txarra / Muy mala	16
	Ed-Ee / Ns-Nc	6
Ehuneko bertikalak / Porcentajes verticales		100

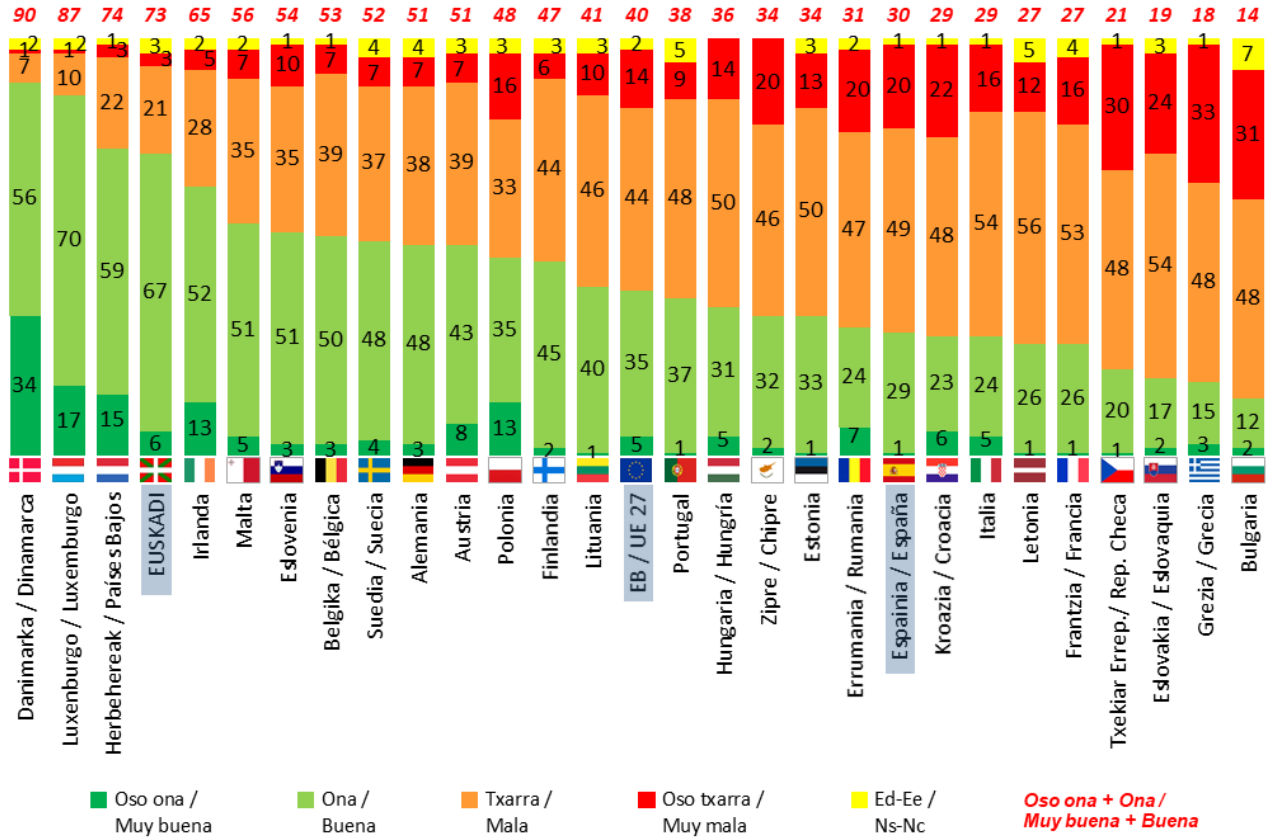


Taldeakako emaitzak kontsultatzeko orrialdea / Página para consultar los resultados por colectivos: 26



2020. urtera arte informazio bilketa etxeko elkarrizketa bidez egin zen. 2021etik aurrera telefonozko elkarrizketen bidez /
Hasta el año 2020 la recogida de información se realizó a través de entrevista a domicilio. A partir del 2021 a través de entrevista telefónica

HERRIALDEKO EGOERA EKONOMIKOAREN BALORAZIOA / VALORACIÓN DE LA SITUACIÓN ECONÓMICA DEL PAÍS



Europako Batzardea, Standard Eurobarometer 99, 2023ko maiatza-ekaina. (Lagina: 15 urte edo gehiago) /
Comisión Europea, Standard Eurobarometer 99, mayo-junio 2023. (Muestra: >=15 años)

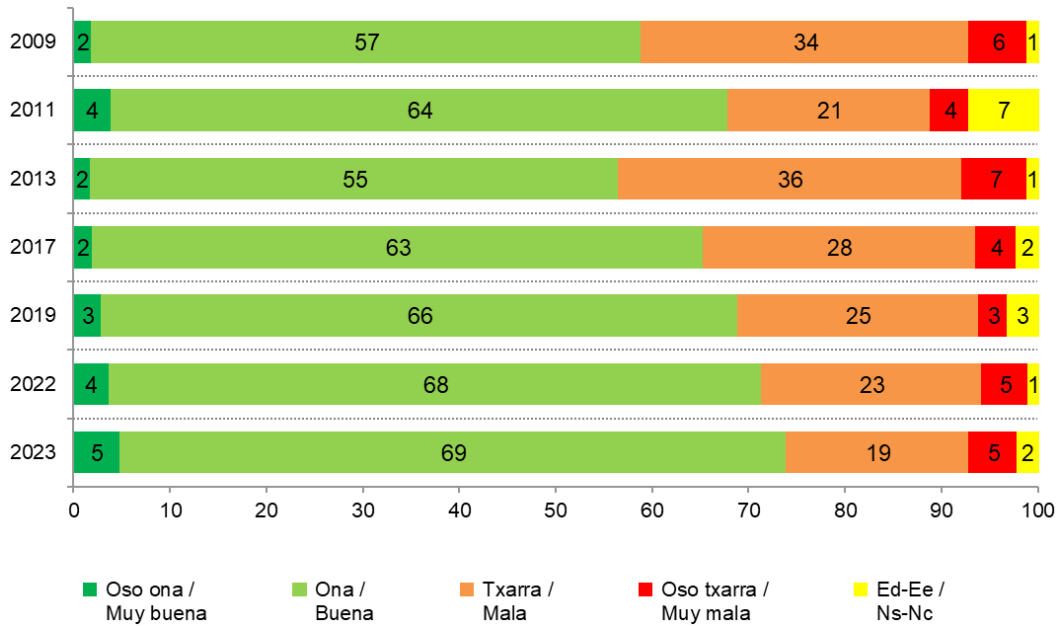
1.3 – Norbere egoera ekonomikoaren balorazioa / Valoración de la situación económica personal

ETA NOLAKOA DA GAUR EGUNGO ZURE EGOERA EKONOMIKO PERTSONALA: OSO ONA, ONA, TXARRA EDO OSO TXARRA? /
¿CÓMO VALORA SU SITUACIÓN ECONÓMICA PERSONAL ACTUAL: MUY BUENA, BUENA, MALA O MUY MALA?

	GUZTIRA / TOTAL
Oso ona / Muy buena	5
Ona / Buena	69
Txarra / Mala	19
Oso txarra / Muy mala	5
Ed-Ee / Ns-Nc	2
Ehuneko bertikalak / Porcentajes verticales	100

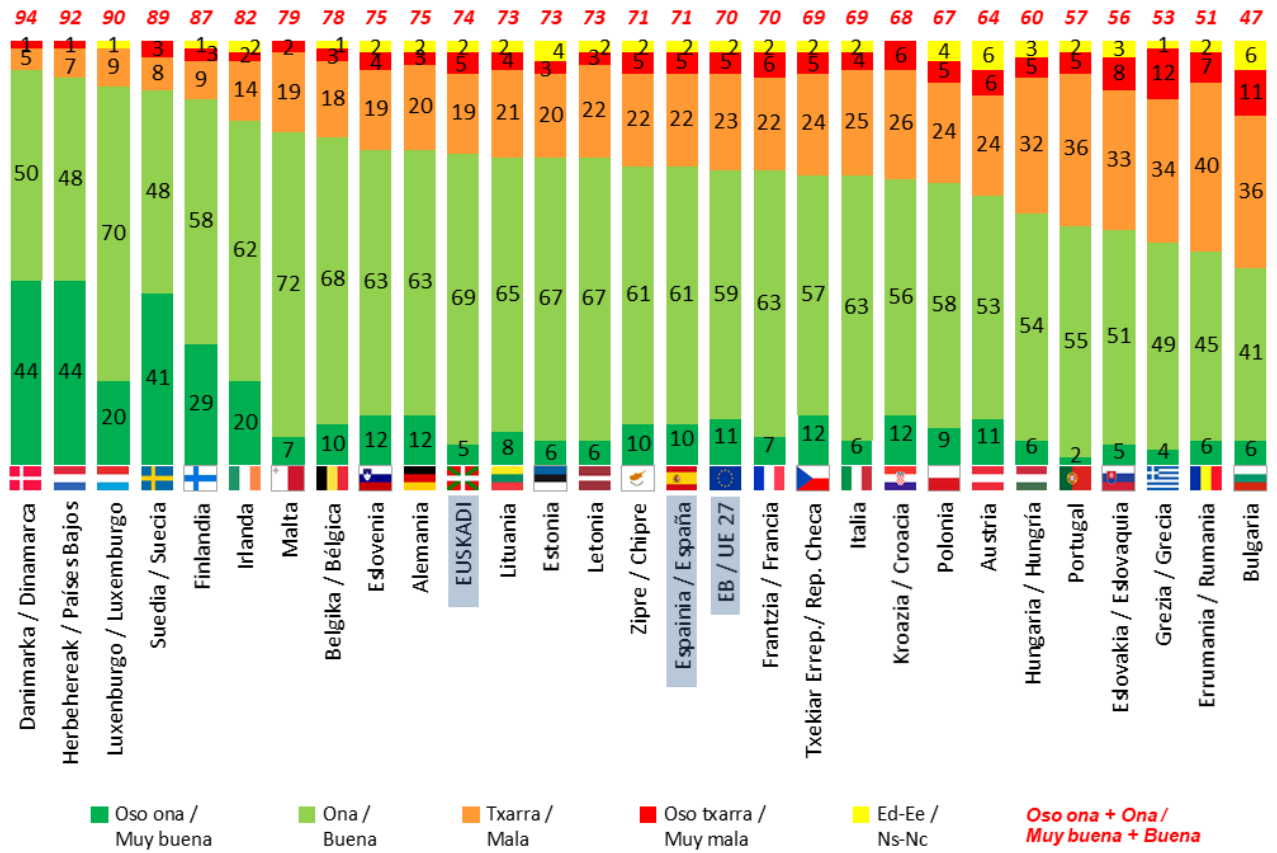


Taldekako emaitzak kontsultatzeko orrialdea / Página para consultar los resultados por colectivos: **28**



2020. urtera arte informazio bilketa etxez etxeko elkarrizketa bidez egin zen. 2021etik aurrera telefonozko elkarrizketen bidez /
Hasta el año 2020 la recogida de información se realizó a través de entrevista a domicilio. A partir del 2021 a través de entrevista telefónica

NORBERE EGOERA EKONOMIKOAREN BALORAZIOA * / VALORACIÓN DE LA SITUACIÓN ECONÓMICA PERSONAL *



* European etxebizitzako egoera ekonomikoari buruz galdetu zen / En Europa se preguntó sobre la situación económica del hogar

Europako Batzordea, Standard Eurobarometer 99, 2023ko maiatza-ekaina. (Lagina: 15 urte edo gehiago) /
Comisión Europea, Standard Eurobarometer 99, mayo-junio 2023. (Muestra: >=15 años)

1.4 – Euskadiko arazo nagusiak / Principales problemas de Euskadi

ZURE USTEZ ZEINTZUK DIRA EUSKADIKO HIRU ARAZO NAGUSIAK? /
EN SU OPINIÓN ¿CUÁLES SON LOS TRES PROBLEMAS MÁS IMPORTANTES DE EUSKADI?

	GUZTIRA / TOTAL
Lan merkatuari lotutako arazoak / Problemas ligados al mercado de trabajo	47
Osasungintza, Osakidetza, Gizarte Segurantzaren arazoak, osasuna / Sanidad, Osakidetza, Seguridad Social, salud	28
Etxebizitza / Vivienda	19
Arazo ekonomikoak / Problemas económicos	17
Egoera politikoa, politikariak eta gatazka politikoa / Situación política, políticos/as y conflicto político	15
Delinkuentzia, segurtasun falta / Delincuencia, inseguridad ciudadana	13
Zerbitzu publikoen funtzionamendua eta hedadura, laguntzak / Funcionamiento y cobertura de los servicios públicos, ayudas	10
Hezkuntza / Educación	9
Immigrazioa eta horrekin lotutako arazoak, arrazakeria / Inmigración y problemas relacionados con ella, racismo	8
Azpiegiturak eta garraioak / Infraestructuras y transportes	6
Hizkuntza egoerarekin lotutako arazoak / Problemas relacionados con la situación lingüística	5
Arazo eta desberdintasun sozialak / Problemas y desigualdades sociales	4
Ingurumena / Medio ambiente	3
Gazteen arazoak / Problemas de la juventud	2
Balioen krisia, norberekeria, intolerantzia, errespetu falta, kontsumismoa... / Crisis de valores, egoísmo, intolerancia, falta de respeto, consumismo,...	2
Pentsioak / Pensiones	2
Arazo demografikoak: jaiotza-tasa baxua, biztanleen zahartzea / Problemas demográficos: baja natalidad, envejecimiento población	2
Gizon eta emakumeen arteko desberdintasuna / Desigualdad entre mujeres y hombres	1
Adinekoei arreta eta laguntza / Asistencia a personas mayores	1
Turismoa, turismoaren kudeaketa / Turismo, gestión del turismo	1
Familia eta lana bateratzea, familia politika / Conciliación de la vida familiar y laboral, política familiar	1
Justizia / Justicia	1
Beste arazo batzuk / Otros problemas	5
Ed-Ee / Ns-Nc	14

Inkestatuek espontaneoki emandako erantzunak ondoren kodifikatu dira /

Se ha realizado una codificación posterior de las respuestas dadas espontáneamente por las personas encuestadas

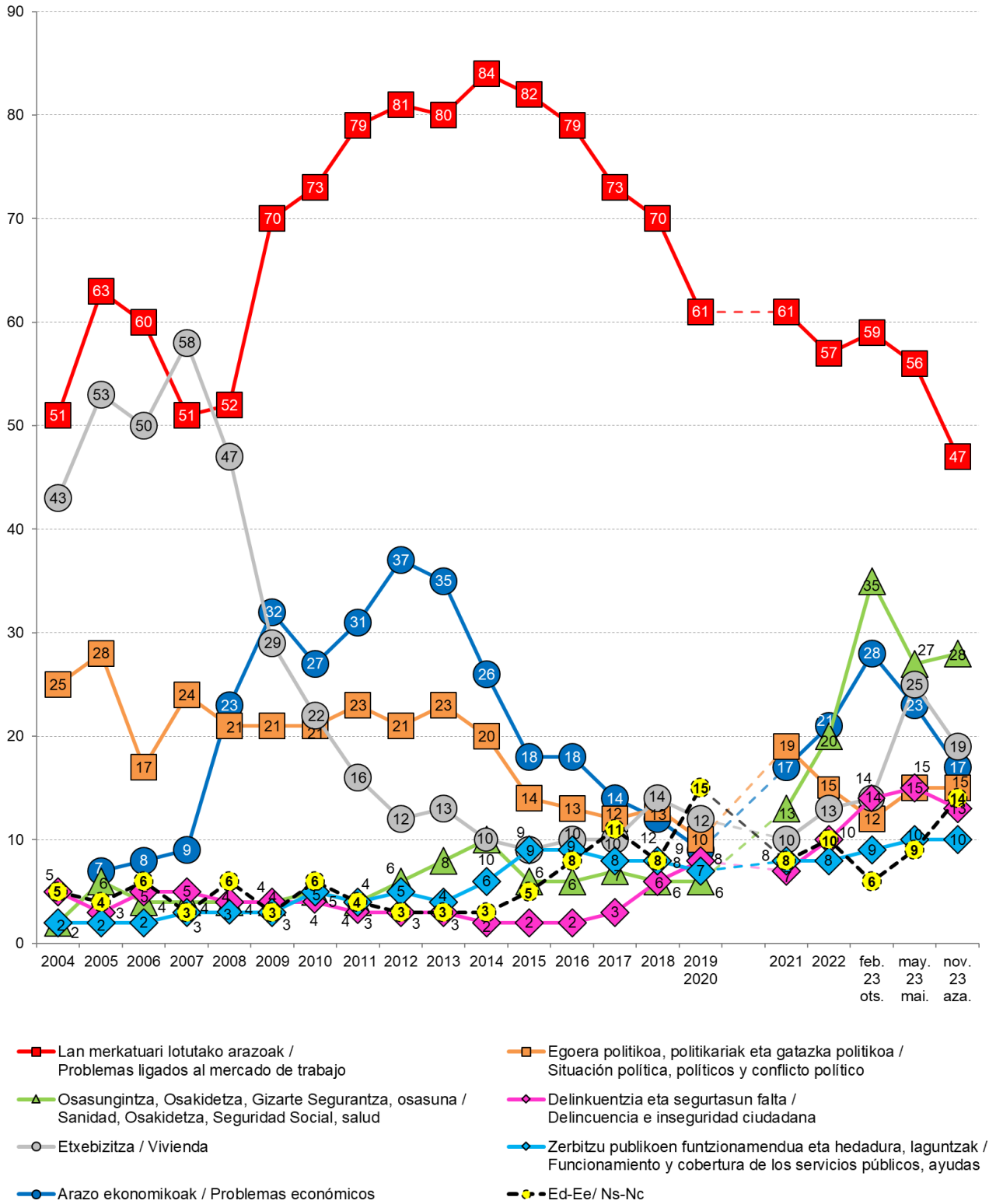
Ehuneko batura ez da 100 hiru arazo aipatu ahal zirelako / Los porcentajes no suman 100 porque se podían dar tres respuestas



Taldekako emaitzak kontsultatzeko orrialdea / Página para consultar los resultados por colectivos: 30

EUSKADIKO ARAZO NAGUSIEN BILAKAERA / EVOLUCIÓN DE LOS PRINCIPALES PROBLEMAS DE EUSKADI

Grafikoan herritarren %10ek edo gehiagok aipatutako arazoak bakarrik azaltzen dira /
En el gráfico se muestran sólo los problemas mencionados por un 10% o más de la población

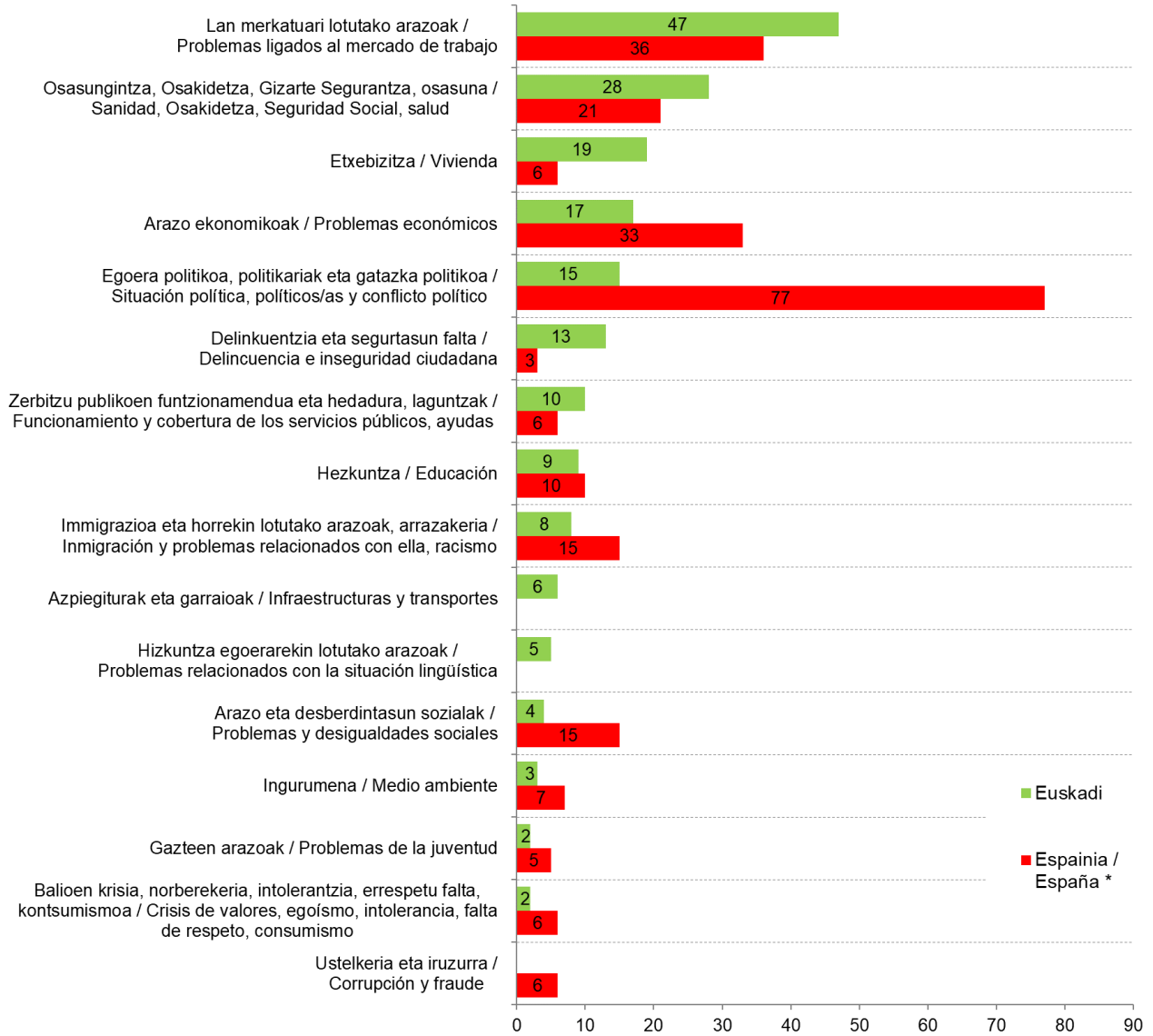


2020. urtera arte informazio bilketa etxez etxe elkarriketa bidez egin zen. 2021etik aurrera telefonozko elkarriketen bidez /
Hasta el año 2020 la recogida de información se realizó a través de entrevista a domicilio. A partir del 2021 a través de entrevista telefónica

EUSKADIKO ETA ESPAINIAKO ARAZO NAGUSIAK / PRINCIPALES PROBLEMAS DE EUSKADI Y DE ESPAÑA

Grafikoan herritarren %5ek edo gehiagok aipatutako arazoak bakarrik azaltzen dira, gutxienez bi ikerketetako batean /

En el gráfico se muestran sólo los problemas mencionados por un 5% o más de la población, por lo menos en uno de los dos estudios



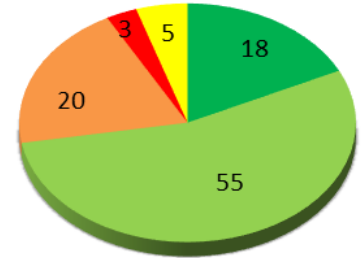
* CIS (Centro de Investigaciones Sociológicas), 3.427 ikerketa, 2023ko azaroko Barometroa / CIS (Centro de Investigaciones Sociológicas), estudio nº 3.427, Barómetro de noviembre de 2023

CISen ikerketan arazoak sailkapena desberdina denez, alderatu ahal izateko, Soziometroko sailkapenaren arabera multzokatu dira / La clasificación de los problemas en el estudio del CIS es diferente, por lo que, a fin de poder comparar los datos, se han agrupado de acuerdo a la clasificación del Sociómetro

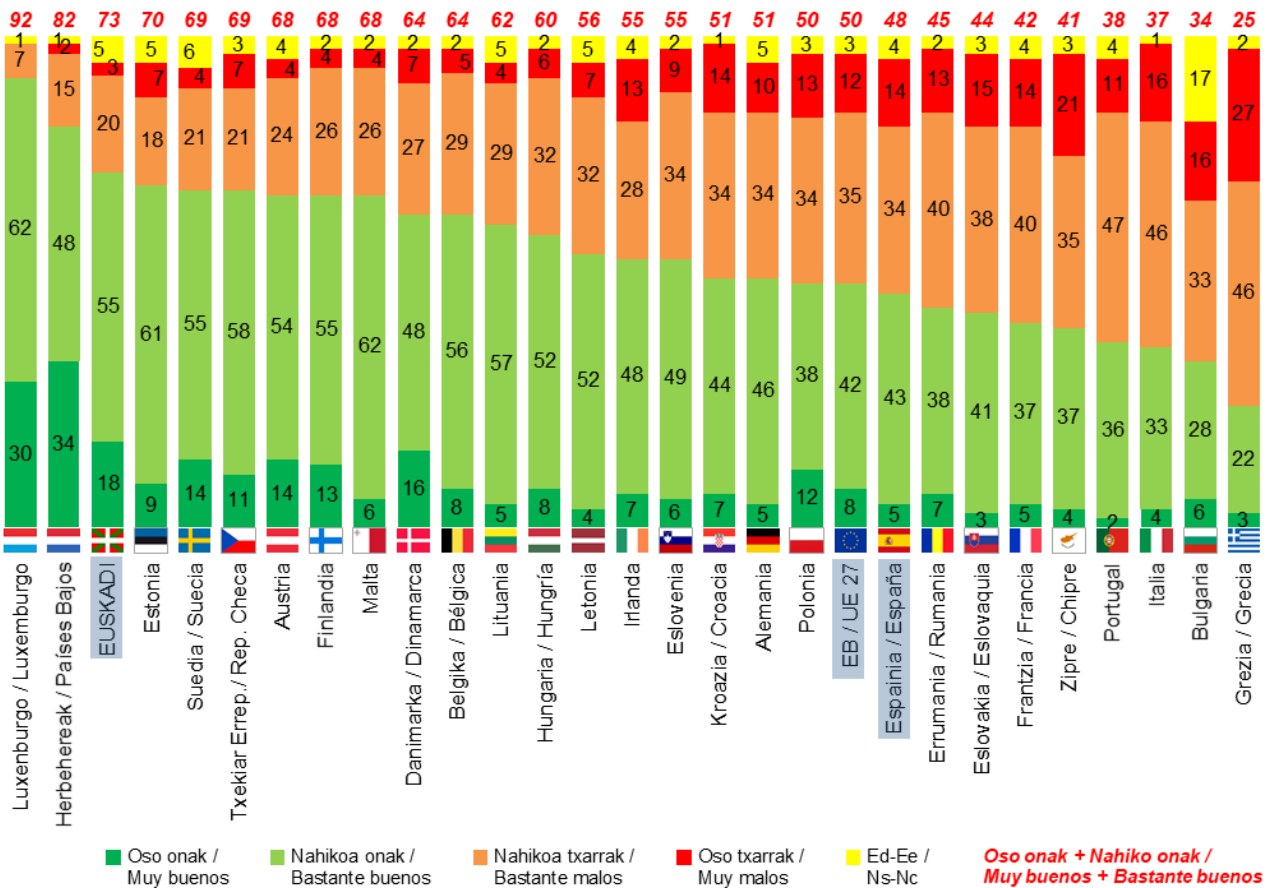
1.5 – Zerbitzu publikoen balorazioa / Valoración de los servicios públicos

GAUR GAURKOZ, NOLAKOAK USTE DUZU DIRELA ZERBITZU PUBLIKOAK EUSKADIN? /
A DÍA DE HOY, ¿CÓMO DIRÍA UD. QUE SON LOS SERVICIOS PÚBLICOS EN EUSKADI?

	GUZTIRA / TOTAL
Oso onak / Muy buenos	18
Nahikoa onak / Bastante buenos	55
Nahikoa txarrak / Bastante malos	20
Oso txarrak / Muy malos	3
Ed-Ee / Ns-Nc	5
Ehuneko bertikalak / Porcentajes verticales	100



Taldeko emaitzak kontsultatzeko orrialdea / Página para consultar los resultados por colectivos: **34**



Europako Batzardea, Standard Eurobarometer 99, 2023ko maiatza-ekaina. (Lagina: 15 urte edo gehiago) /
Comisión Europea, Standard Eurobarometer 99, mayo-junio 2023. (Muestra: >=15 años)

1.6 – Eusko Jaurlaritzak hainbat arlotan duen jardueraren balorazioa / Valoración de la actuación del Gobierno Vasco en distintos ámbitos

ETA ZEHATZAGO, ZURE IRITZIZ, NOLAKOA DA ONDOKO GAJETAN AZKEN URTEOTAN EUSKO JAURLARITZA EGITEN ARI DEN LANA: ONA, HALA-HOLAKOEA EDO TXARRA? / Y MÁS CONCRETAMENTE, EN SU OPINIÓN, ¿LA ACTUACIÓN DEL GOBIERNO VASCO EN ESTOS ÚLTIMOS AÑOS EN LOS SIGUIENTES TEMAS ES BUENA, REGULAR O MALA?

		GUZTIRA / TOTAL
TURISMOA / TURISMO	Ona / Buena	72
	Hala-holakoa / Regular	16
	Txarra / Mala	9
	Ed-Ee / Ns-Nc	4
KULTURA / CULTURA	Ona / Buena	64
	Hala-holakoa / Regular	25
	Txarra / Mala	8
	Ed-Ee / Ns-Nc	3
MEMORIA, BAKEA ETA BIZIKIDETZA / MEMORIA, PAZ Y CONVIVENCIA	Ona / Buena	53
	Hala-holakoa / Regular	30
	Txarra / Mala	12
	Ed-Ee / Ns-Nc	5
EUSKARA / EUSKERA	Ona / Buena	53
	Hala-holakoa / Regular	28
	Txarra / Mala	13
	Ed-Ee / Ns-Nc	6
GIZON ETA EMAKUMEEN ARTEKO BERDINTASUNA / IGUALDAD ENTRE HOMBRES Y MUJERES	Ona / Buena	49
	Hala-holakoa / Regular	35
	Txarra / Mala	14
	Ed-Ee / Ns-Nc	2
INGURUMENA / MEDIO AMBIENTE	Ona / Buena	49
	Hala-holakoa / Regular	34
	Txarra / Mala	14
	Ed-Ee / Ns-Nc	3
GIZARTE ONGIZATEA / BIENESTAR SOCIAL	Ona / Buena	47
	Hala-holakoa / Regular	37
	Txarra / Mala	15
	Ed-Ee / Ns-Nc	2
HERRILANAK ETA AZPIEGITURAK / OBRAS PÚBLICAS E INFRAESTRUCTURAS	Ona / Buena	46
	Hala-holakoa / Regular	34
	Txarra / Mala	17
	Ed-Ee / Ns-Nc	3
Ehuneko bertikalak / Porcentajes verticales		100

(...)

ETA ZEHATZAGO, ZURE IRITIZ, NOLAKOA DA ONDOKO GAJETAN AZKEN URTEOTAN EUSKO JAURLARITZA EGITEN ARI DEN LANA: ONA, HALA-HOLAKOA EDO TXARRA? / Y MÁS CONCRETAMENTE, ¿EN SU OPINIÓN, LA ACTUACIÓN DEL GOBIERNO VASCO EN ESTOS ÚLTIMOS AÑOS EN LOS SIGUIENTES TEMAS ES BUENA, REGULAR O MALA?

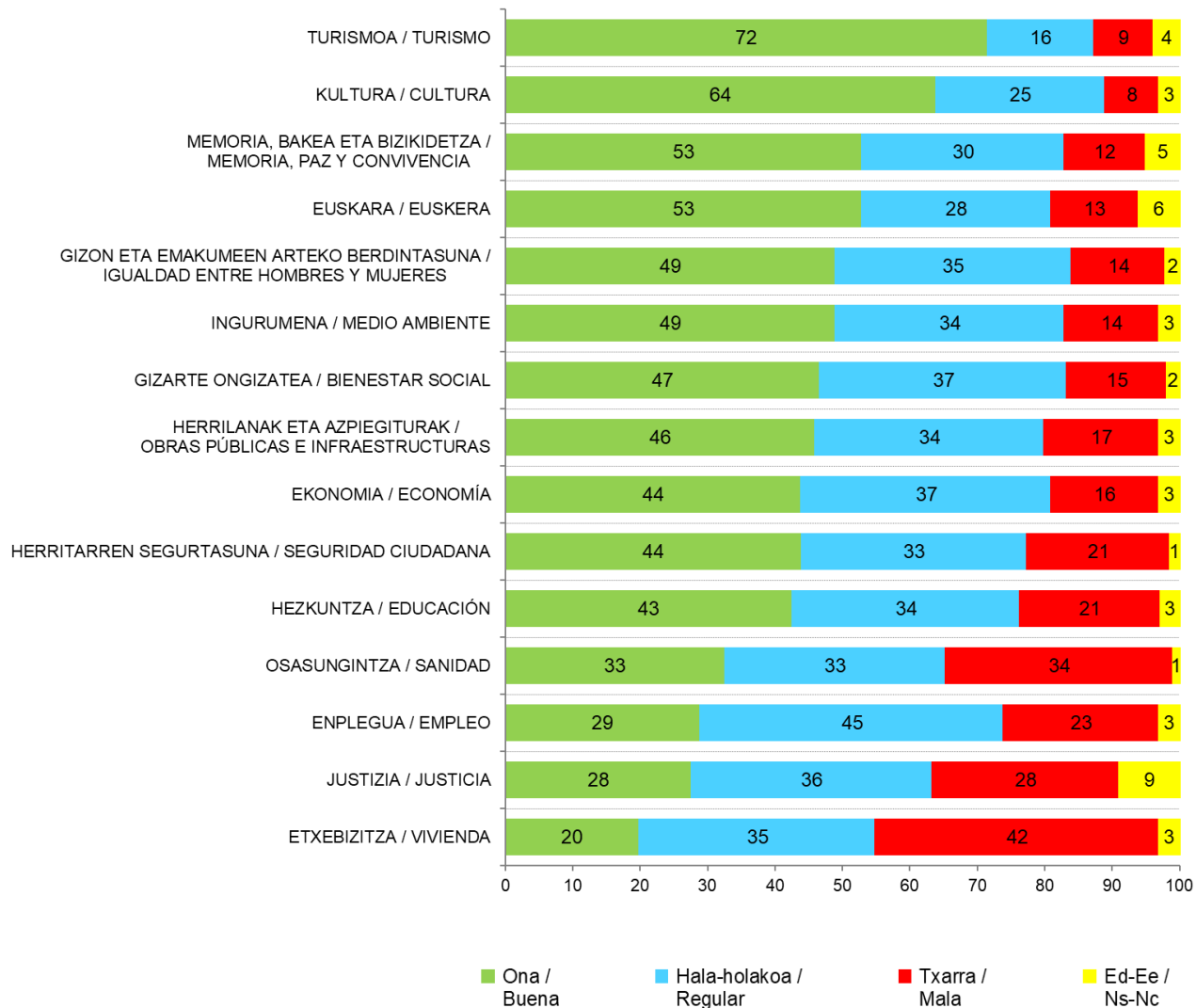
(...)

	GUZTIRA / TOTAL	
EKONOMIA / ECONOMÍA	Ona / Buena	44
	Hala-holakoa / Regular	37
	Txarra / Mala	16
	Ed-Ee / Ns-Nc	3
HERRITARREN SEGURTASUNA / SEGURIDAD CIUDADANA	Ona / Buena	44
	Hala-holakoa / Regular	33
	Txarra / Mala	21
	Ed-Ee / Ns-Nc	1
HEZKUNTZA / EDUCACIÓN	Ona / Buena	43
	Hala-holakoa / Regular	34
	Txarra / Mala	21
	Ed-Ee / Ns-Nc	3
OSASUNGINTZA / SANIDAD	Ona / Buena	33
	Hala-holakoa / Regular	33
	Txarra / Mala	34
	Ed-Ee / Ns-Nc	1
ENPLEGUA / EMPLEO	Ona / Buena	29
	Hala-holakoa / Regular	45
	Txarra / Mala	23
	Ed-Ee / Ns-Nc	3
JUSTIZIA / JUSTICIA	Ona / Buena	28
	Hala-holakoa / Regular	36
	Txarra / Mala	28
	Ed-Ee / Ns-Nc	9
ETXEBIZITZA / VIVIENDA	Ona / Buena	20
	Hala-holakoa / Regular	35
	Txarra / Mala	42
	Ed-Ee / Ns-Nc	3
Ehuneko bertikalak / Porcentajes verticales	100	



Taldeko emaitzak kontsultatzeko orrialdea / Página para consultar los resultados por colectivos: 36

ETA ZEHATZAGO, ZURE IRITZIZ, NOLAKO DA ONDOKO GAJETAN AZKEN URTEOTAN EUSKO JAURLARITZA EGITEN ARI DEN LANA: ONA, HALA-HOLAKO A EDO TXARRA? / Y MÁS CONCRETAMENTE, EN SU OPINIÓN, ¿LA ACTUACIÓN DEL GOBIERNO VASCO EN ESTOS ÚLTIMOS AÑOS EN LOS SIGUIENTES TEMAS ES BUENA, REGULAR O MALA?



2 – Jarrera politikoak / Actitudes políticas

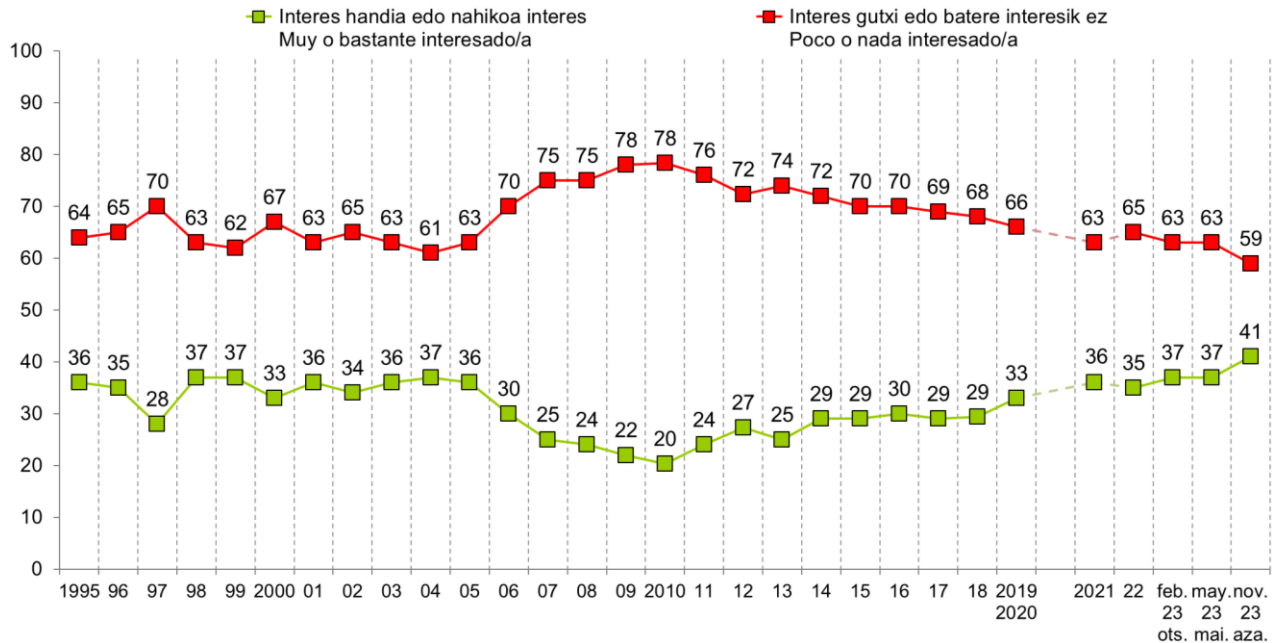
2.1 – Politikarekiko interesa / Interés por la política

ORO HAR, NOLAKO INTERESA DUZU POLITIKAZ? / EN GENERAL, ¿EN QUÉ MEDIDA ESTÁ UD. INTERESADO/A EN LA POLÍTICA?

	GUZTIRA / TOTAL
Interes handia / Muy interesado/a	12
Nahikoa interes / Bastante interesado/a	29
Interes gutxi / Poco interesado/a	37
Batere interesik ez / Nada interesado/a	22
Ed-Ee / Ns-Nc	1
Ehuneko bertikalak / Porcentajes verticales	100



Taldeko emaitzak kontsultatzeko orrialdea / Página para consultar los resultados por colectivos: **44**



2020. urtera arte informazio bilketa etxez etxeko elkarriketa bidez egin zen. 2021etik aurrera telefonozko elkarriketen bidez / Hasta el año 2020 la recogida de información se realizó a través de entrevista a domicilio. A partir del 2021 a través de entrevista telefónica

2.2 – Begikotasun politikoak / Simpatías políticas

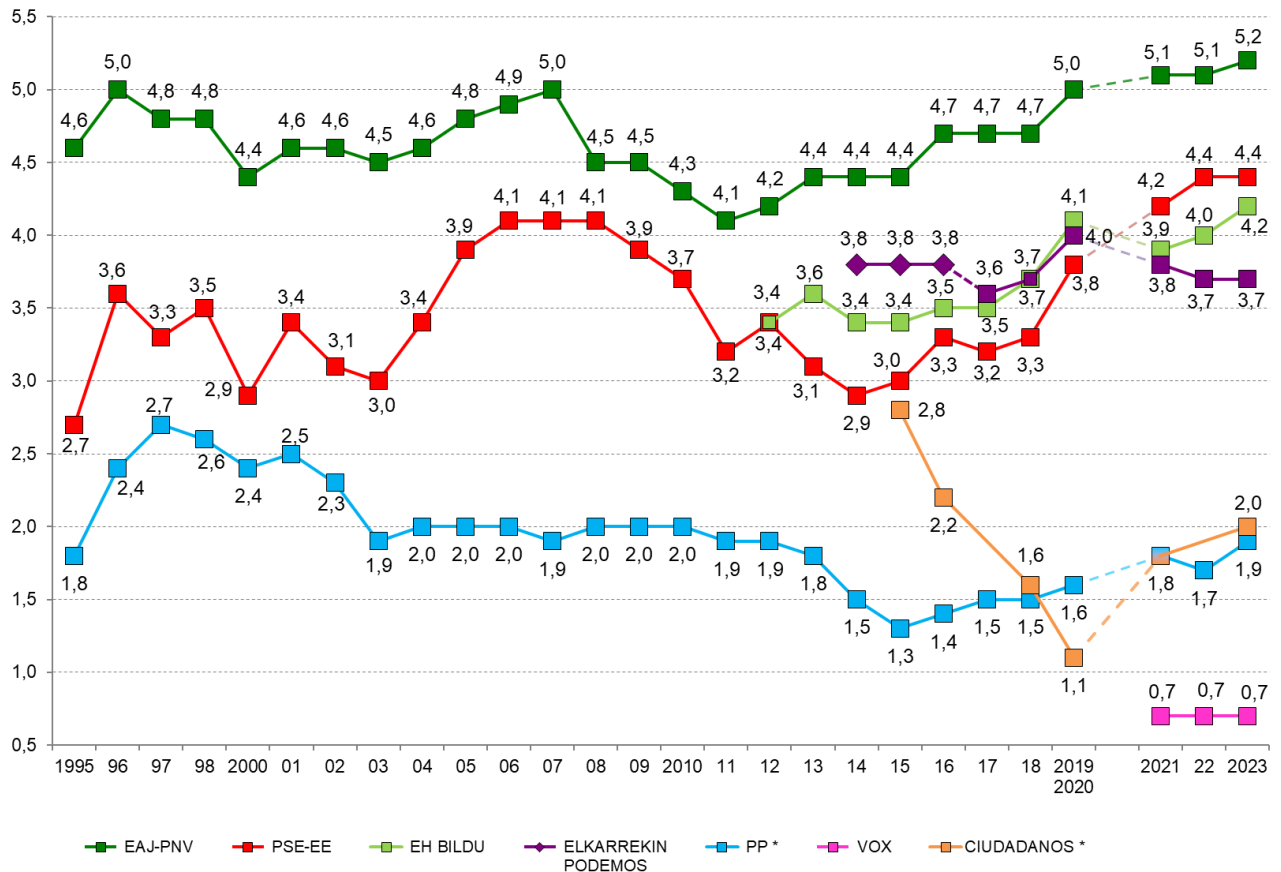
ZENBATEKO SINPATIA SORTZEN DIZU AIPATUKO DIZKIZUDAN ALDERDIETAKO BAKOITZAK? MESEDEZ, ERABILI EZAZU 0TIK 10-ERAKO ESKALA, 0-AK ESAN NAHI DUELARIK INOLAKO SINPATIARIK EZ ETA 10-AK SINPATIA HANDIA / ¿QUÉ GRADO DE SIMPATÍA SIENTE POR CADA UNA DE LAS SIGUIENTES OPCIONES POLÍTICAS, EN UNA ESCALA DE 0 A 10, EN LA QUE EL 0 SIGNIFICA NINGUNA SIMPATÍA Y EL 10 MUCHA SIMPATÍA?

	GUZTIRA / TOTAL
EAJ / PNV	5,2
PSE-EE	4,5
EH BILDU	4,4
ELKARREKIN PODEMOS	3,6
CIUDADANOS	2,0
PP	1,9
VOX	0,8

Batezbestekoak (0=inolako sinpatiarik ez; 10=simpatia handia) / Medias (0=ninguna simpatía; 10=mucha simpatía)



Taldeko emaitzak kontsultatzeko orrialdea / Página para consultar los resultados por colectivos: 46



* 2021eko datua PP+Ciudadanos dagokio/

El dato de 2021 corresponde a PP+Ciudadanos

2020. urtera arte informazio bilketa etxez etxe elkarriketa bidez egin zen. 2021etik aurrera telefonozko elkarriketen bidez /

Hasta el año 2020 la recogida de información se realizó a través de entrevista a domicilio. A partir del 2021 a través de entrevista telefónica

2.3 – Euskadiko buruzagi politikoek ezagutza, aprobazioa eta balorazioa / Conocimiento, aprobación y valoración de líderes políticos

JARRAIAN EUSKADIKO BURUZAGI POLITIKO BATZUEI BURUZ GALDETU NAHI NIZUKE. ESADAZU, MESEDEZ, EZAGUTZEN DITUZUN ALA EZ ETA, EZAGUTZEKOTAN, NOLA BALORATZEN DITUZUN, OTIK 10ERAKO ESKALA ERABILIZ, 0A BALORAZIORIK BAXUENA ETA 10A BALORAZIORIK ALTUENA DIRELA KONTUAN HARTUTA. /

AHORA ME GUSTARÍA PREGUNTARLE POR ALGUNOS LÍDERES POLÍTICOS VASCOS Y VASCAS. DÍGAME, POR FAVOR, SI SABE O NO QUIENES SON Y, EN CASO DE SABERLO, CÓMO LOS/LAS VALORA, UTILIZANDO UNA ESCALA DE 0 A 10 DONDE EL 0 ES LA VALORACIÓN MÍNIMA Y EL 10 LA VALORACIÓN MÁXIMA

INDIZEAK / ÍNDICES	
EZAGUTZA / CONOCIMIENTO	Buruzagi politiko bakoitza ezagutzen dutenen % / % de personas que conoce a cada líder político
APROBAZIOA / APROBACIÓN	Biztanleria osotik, buruzagi politiko bakoitzari 5 puntu edo gehiago eman diotenen % / % de personas del total de la población que asignan 5 o más puntos a cada líder político
BALORAZIOA / VALORACIÓN	Otik 10erako eskalan batez besteko puntuazioa / Puntuación media en una escala de 0 a 10

	GUZTIZKOAK / TOTALES		
	EZAGUTZA / CONOCIMIENTO (%)	APROBAZIOA / APROBACIÓN (%)	BALORAZIOA (Batezbestekoak 0-10) * / VALORACIÓN (Medias 0-10) *
IÑIGO URKULLU LEHENDAKARIA / EL LEHENDAKARI IÑIGO URKULLU	94	67	5,5
NEREA KORTAJARENA	25	15	5,1
MIREN GORROTXATEGI	37	23	5,0
ENEKO ANDUEZA	34	19	4,6
AMAIA MARTÍNEZ	15	7	3,7
JAVIER DE ANDRÉS	32	9	2,9

* Politikari bakoitza ezagutzen duten herritarrek bakarrik baloratu dute /
Cada político/a ha sido valorado/a únicamente por las y los ciudadanos que la/lo conocen

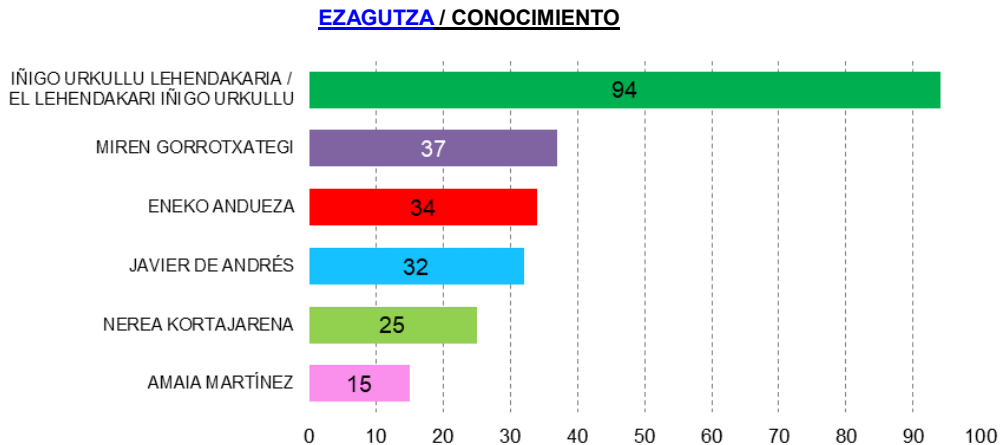


Taldekako emaitzak kontsultatzeko orrialdea / Página para consultar los resultados por colectivos:

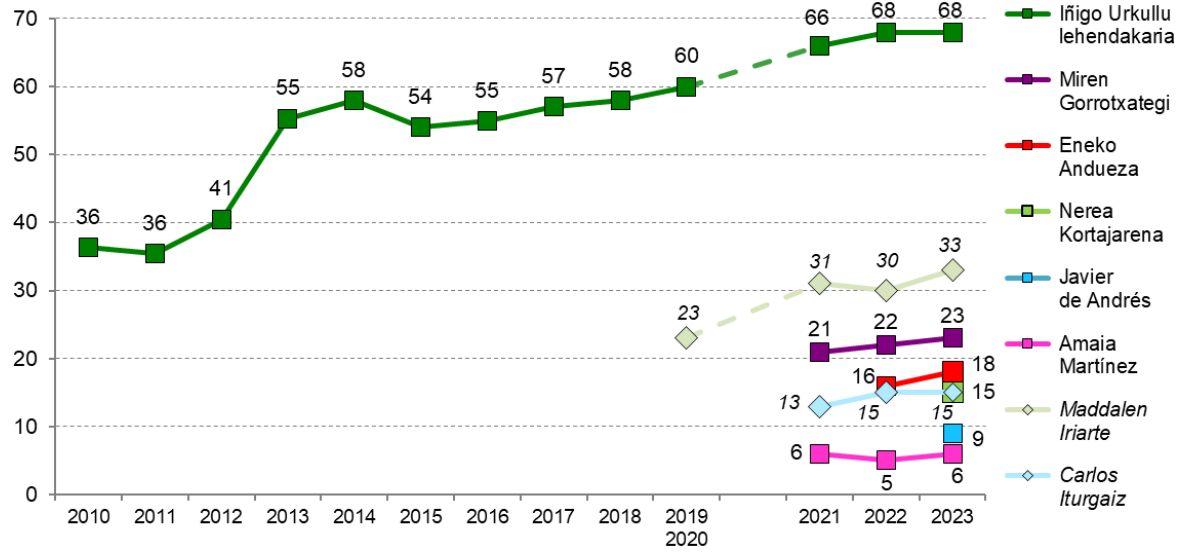
Ezagutza / Conocimiento: **48**

Aprobazioa / Aprobación: **50**

Balorazioa / Valoración: **52**

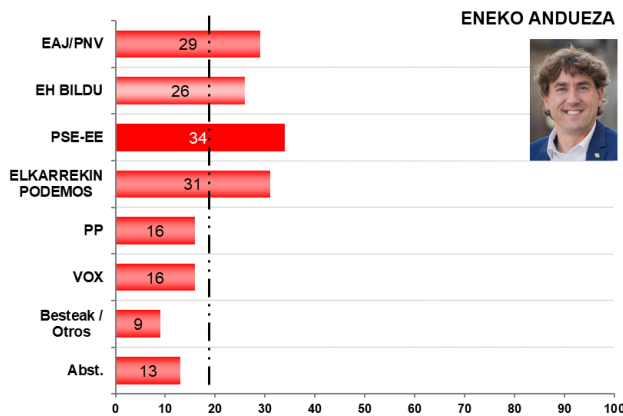
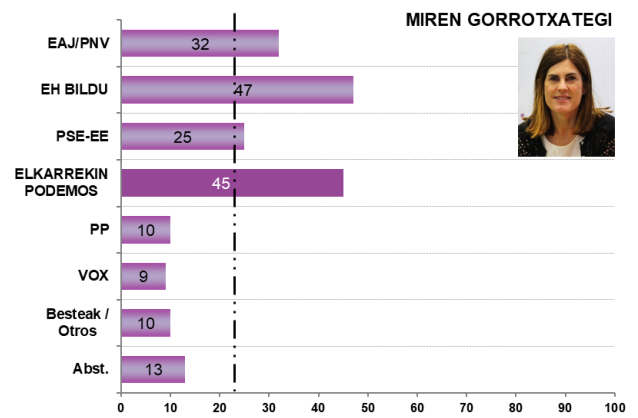
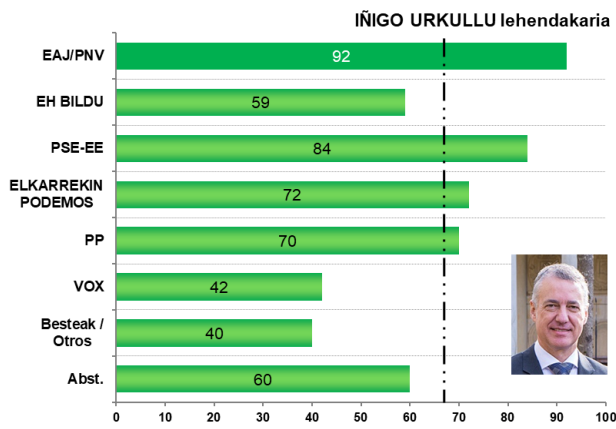


APROBAZIOA / APROBACIÓN Biztanleria osotik, buruzagi politiko bakoitzari 5 puntu edo gehiago eman diotenen % / % de personas del total de la población que asignan 5 o más puntos a cada líder político



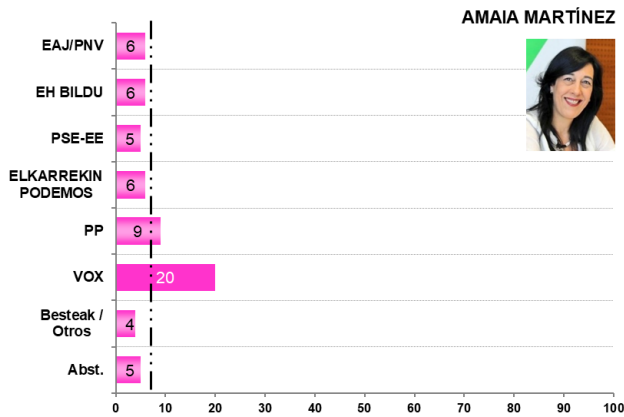
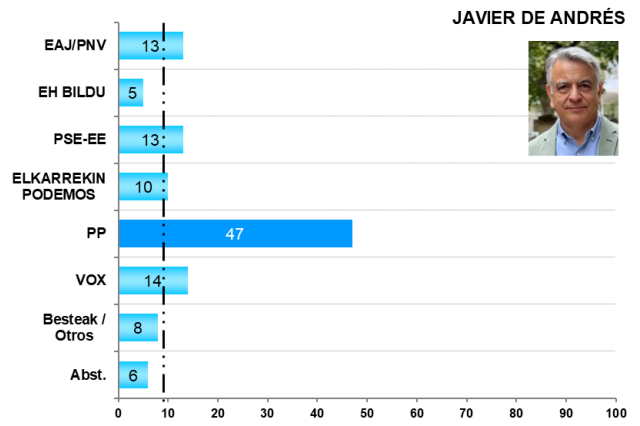
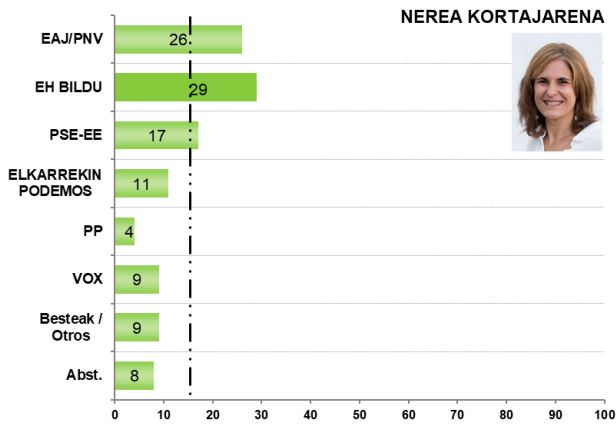
2020. urtera arte informazio bilketa etxeko elkarrizketa bidez egin zen. 2021etik aurrera telefonozko elkarrizketen bidez / Hasta el año 2020 la recogida de información se realizó a través de entrevista a domicilio. A partir del 2021 a través de entrevista telefónica

APROBAZIOA 2020ko HAUTESKUNDE AUTONOMIKOETAKO BOTOAREN ARABERA / APROBACIÓN SEGÚN VOTO EN ELECCIONES AUTONÓMICAS DE 2020



■ ■ ■ Batez besteko aprobazioa / Aprobación media

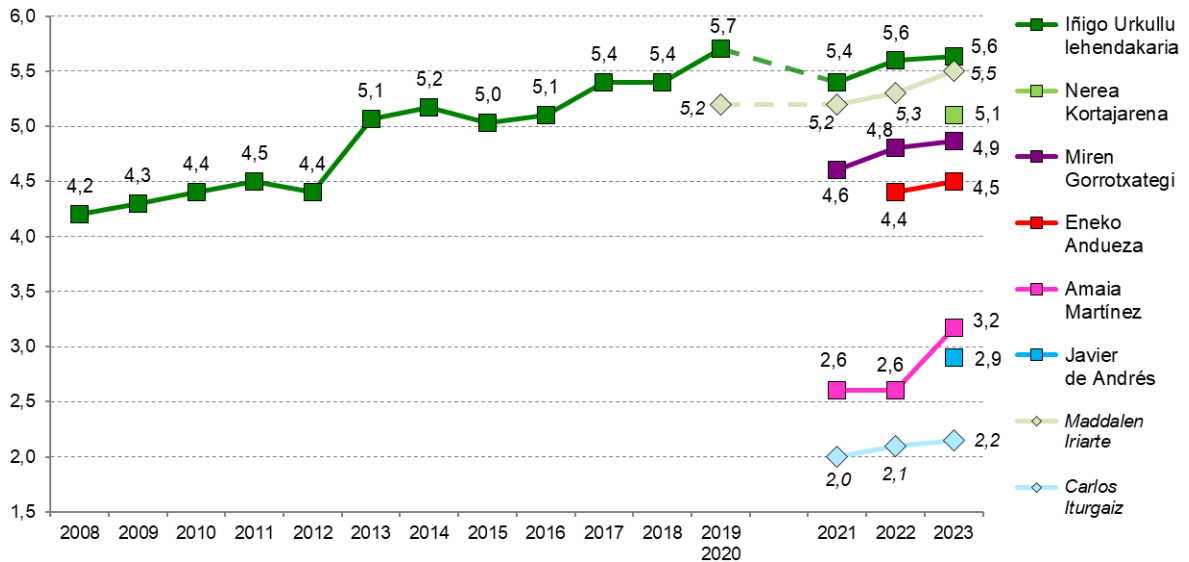
VOXen boto-emaielen datuen irakurketa zuhurtzia handiz egin behar da, jaso dugun kopuru eskasarengatik / La interpretación de los resultados correspondientes a las y los votantes de VOX debe hacerse con suma precaución, debido al escaso número de efectivos recogido en la muestra



■ ■ ■ ■ Batez besteko aprobazioa / Aprobación media

VOXen boto-emaielen datuen irakurketa zuhurtzia handiz egin behar da, jaso dugun kopuru eskasarengatik / La interpretación de los resultados correspondientes a las y los votantes de VOX debe hacerse con suma precaución, debido al escaso número de efectivos recogido en la muestra

BALORAZIOA / VALORACIÓN **0tik 10erako eskalan batez besteko puntuazioa / Puntuación media en una escala de 0 a 10**



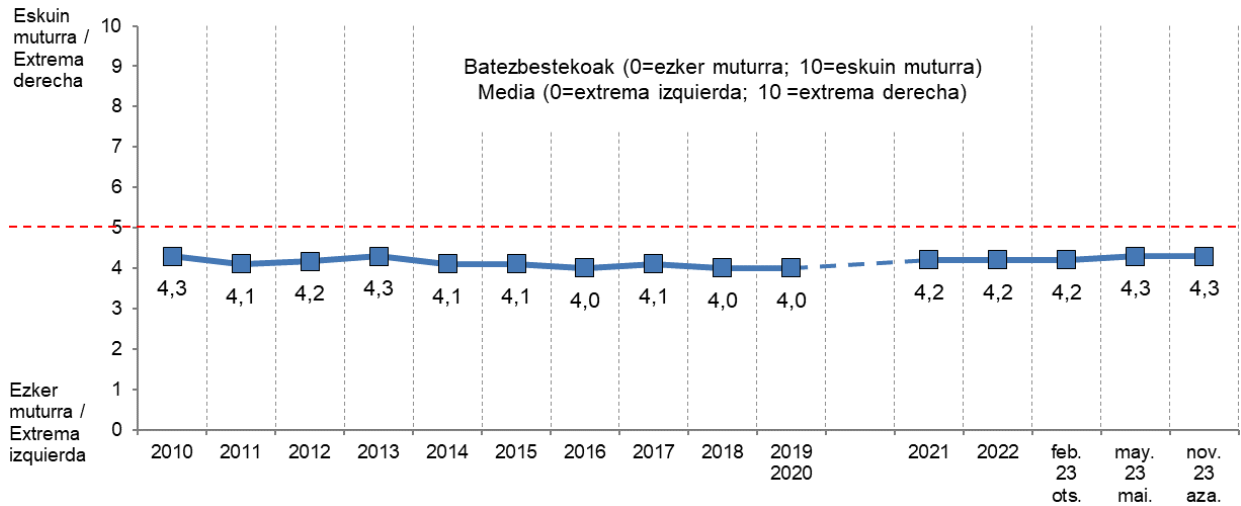
Batezbestekoa (0=baloraziorik baxuena; 10=baloraziorik altuena) / Medias (0=valoración mínima; 10= valoración máxima)

Politikari bakoitza ezagutzen duten herritarrek bakarrik baloratu dute / Cada político/a ha sido valorado/a únicamente por las y los ciudadanos que la/lo conocen

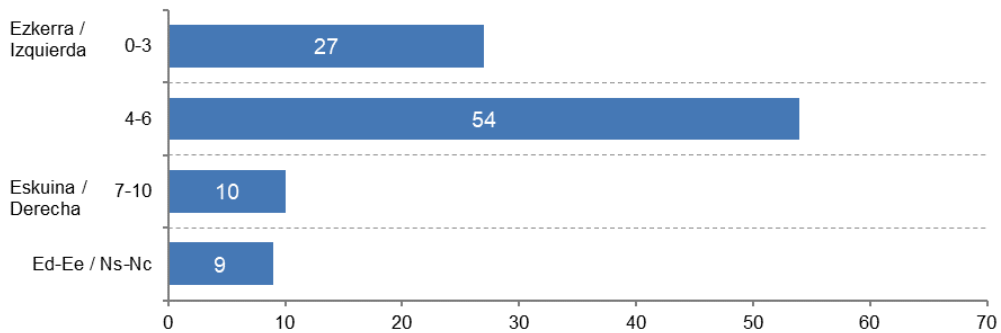
2020. urtera arte informazio bilketa etxeko elkarriketa bidez egin zen. 2021etik aurrera telefonozko elkarriketen bidez / Hasta el año 2020 la recogida de información se realizó a través de entrevista a domicilio. A partir del 2021 a través de entrevista telefónica

2.4 – Ezker-eskuin eskala / Escala izquierda-derecha

POLITIKAZ HITZ EGITEN DENEAN, NORMALKI EZKERRAZ ETA ESKUINAZ HITZ EGITEN DA. ZU ZEIN TOKITAN KOKATUKO ZINATEKE, 0TIK 10ERAKO ESKALAN? 0AK EZKER MUTURRA ESAN NAHI DU, 10AK ESKUIN MUTURRA, ETA BERAZ, 5AK ZENTROA / CUANDO SE HABLA DE POLÍTICA, NORMALMENTE SE UTILIZAN LAS EXPRESIONES IZQUIERDA Y DERECHA. EN UNA ESCALA DEL 0 AL 10, DONDE EL 0 ES LA EXTREMA IZQUIERDA Y EL 10 LA EXTREMA DERECHA Y, POR LO TANTO, EL 5 SERÍA EL CENTRO, ¿EN QUÉ LUGAR SE COLOCARÍA UD.?



2020. urtera arte informazio bilketa etxeko elkarrizketa bidez egin zen. 2021etik aurrera telefonozko elkarrizketen bidez / Hasta el año 2020 la recogida de información se realizó a través de entrevista a domicilio. A partir del 2021 a través de entrevista telefónica

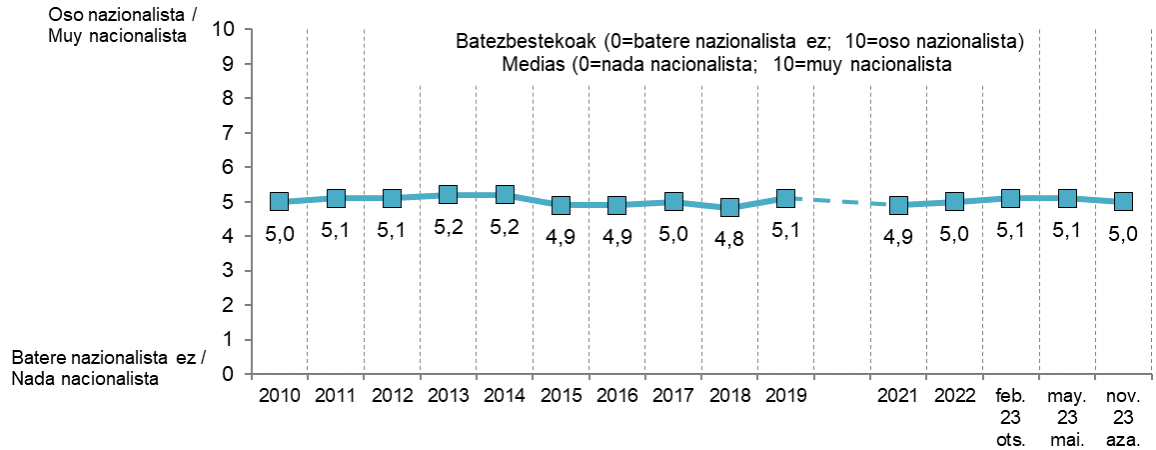


Taldekako emaitzak kontsultatzeko orrialdea / Página para consultar los resultados por colectivos: **54**

2.5 – Euskal nazionalismo edo abertzaletasun eskala / Escala de nacionalismo vasco

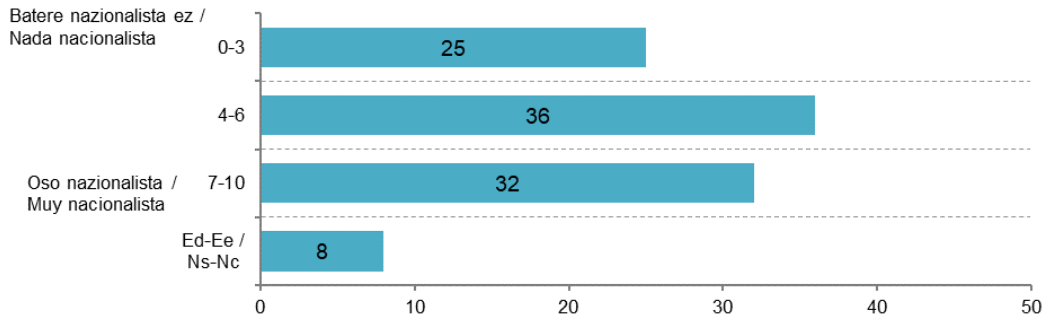
BESTALDE, EUSKAL NAZIONALISTA EDO ABERTZALE SENTIMENDUARI DAGOKIONEZ, ESANGO ZENIDAKE, MESEDEZ, NON KOKATUKO ZINATEKEEN 0TIK 10ERAKO ESKALAN, KONTUAN HARTUTA 0A DELA BATERE NAZIONALISTA EDO ABERTZALEA EZ ETA 10A OSO NAZIONALISTA EDO ABERTZALEA? /

POR OTRA PARTE, EN REFERENCIA AL SENTIMIENTO NACIONALISTA VASCO O ABERTZALE, ¿PODRÍA DECIRME, POR FAVOR, DÓNDE SE COLOCARÍA UD. EN UNA ESCALA DE 0 A 10, EN LA QUE 0 SIGNIFICA NADA NACIONALISTA O ABERTZALE Y EL 10 MUY NACIONALISTA O ABERTZALE?



2020. urtera arte informazio bilketa etxez etxeko elkarrizketa bidez egin zen. 2021etik aurrera telefonozko elkarrizketen bidez /

Hasta el año 2020 la recogida de información se realizó a través de entrevista a domicilio. A partir del 2021 a través de entrevista telefónica



Taldeakako emaitzak kontsultatzeko orrialdea / Página para consultar los resultados por colectivos: **57**

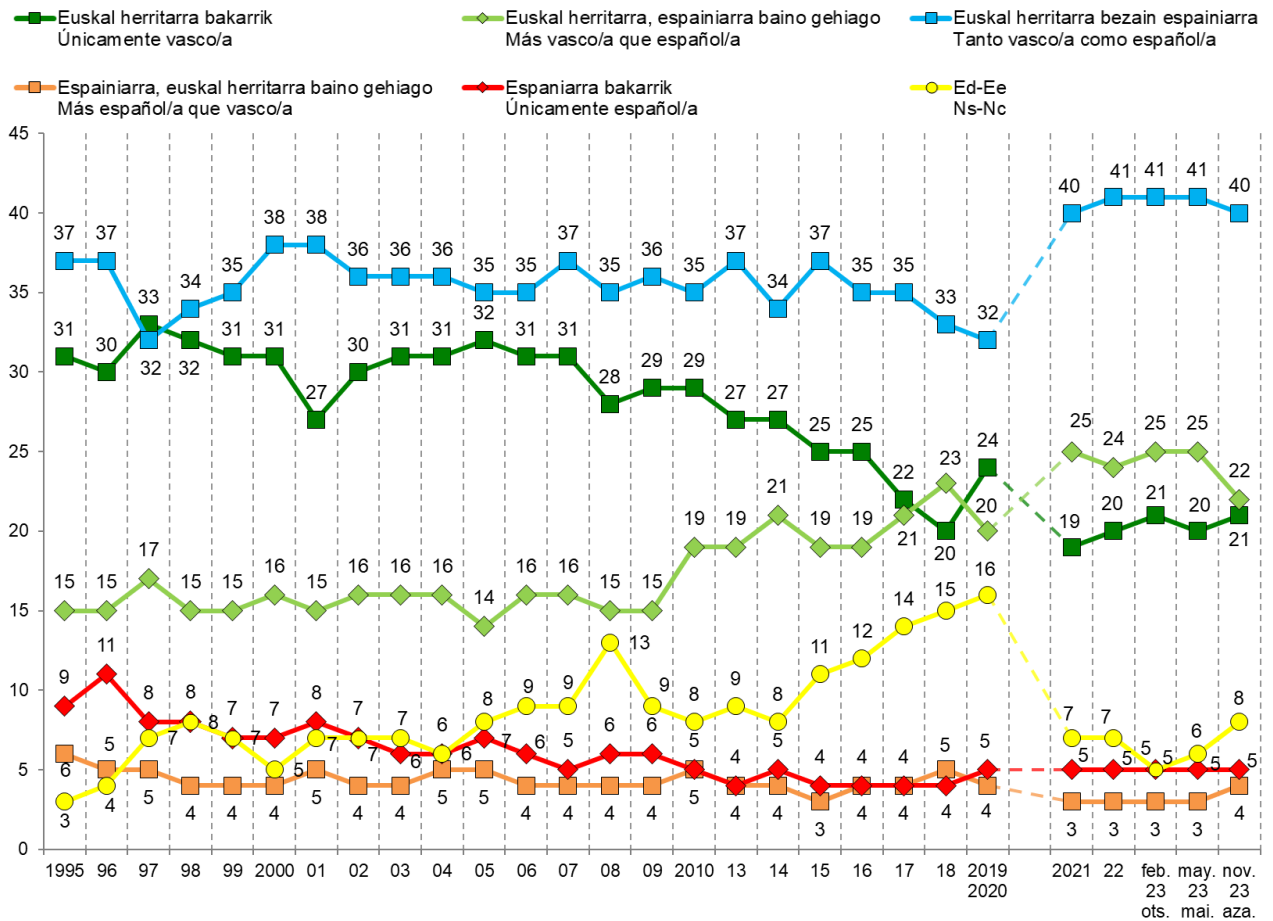
2.6 – Euskal herritar-espainiar ardatza / Eje vasco-español

IRAKURRIKO DIZKIZUDAN ESALDIETATIK ZEINEK ADIERAZTEN DITU HOBEKIEI ZURE SENTIMENDUAK? SENTITZEN ZARA.../
¿CUÁL DE LAS SIGUIENTES FRASES EXPRESA MEJOR SUS SENTIMIENTOS? SE SIENTE....

	GUZTIRA / TOTAL
Euskal herritarra bakarrik / Únicamente vasco/a	21
Euskal herritarra, espainiarra baino gehiago / Más vasco/a que español/a	22
Euskal herritarra bezain espainiarra / Tanto vasco/a como español/a	40
Espainiarra, euskal herritarra baino gehiago / Más español/a que vasco/a	4
Espainiarra bakarrik / Únicamente español/a	5
Ed-Ee / Ns-Nc	8
Ehuneko bertikalak / Porcentajes verticales	100



Taldeakako emaitzak kontsultatzeko orrialdea / Página para consultar los resultados por colectivos: 60



2020. urtera arte informazio bilketa etxeko elkarrizketa bidez egin zen. 2021etik aurrera telefonozko elkarrizketen bidez /
Hasta el año 2020 la recogida de información se realizó a través de entrevista a domicilio. A partir del 2021 a través de entrevista telefónica

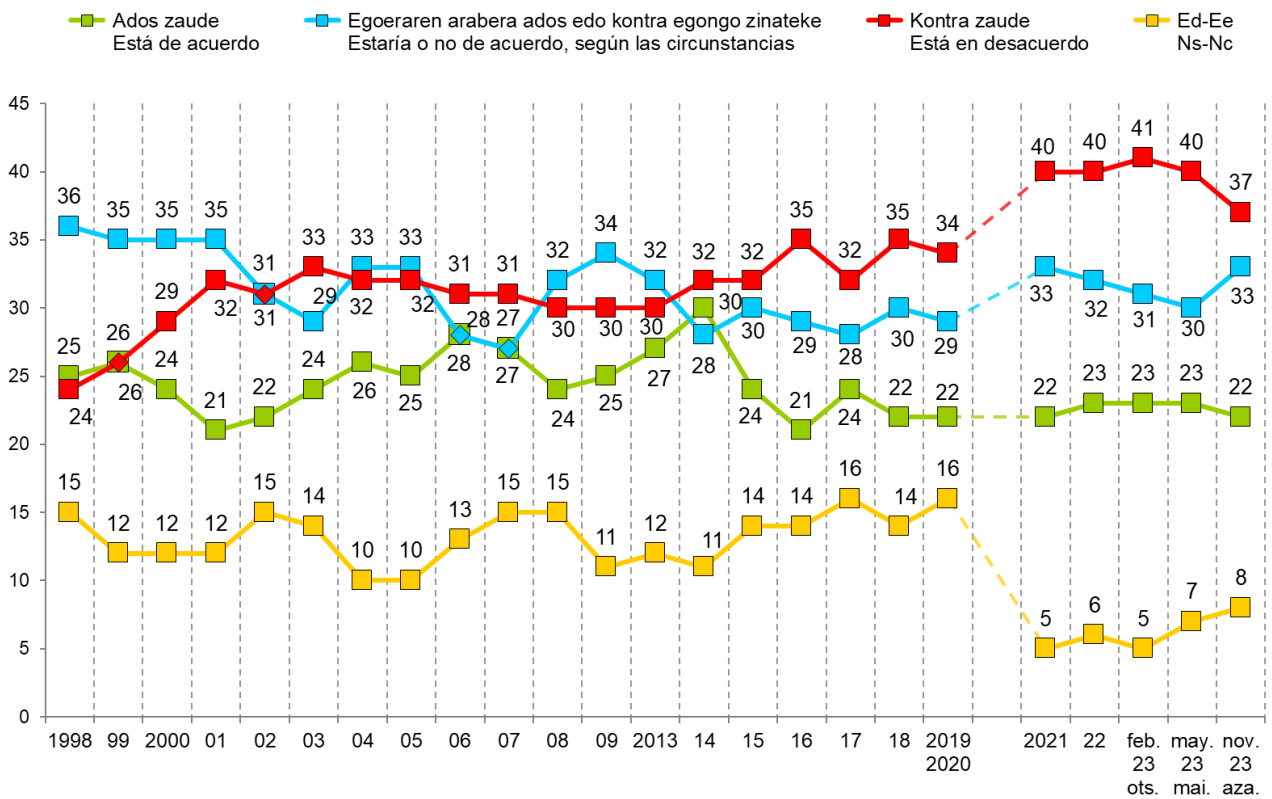
2.7 – Independentziarekiko jarrera / Actitud hacia la independencia

EUSKAL HERRIAREN INDEPENDENTZIARI DAGOKIONEZ ZU PERTSONALKI... /
SOBRE EL TEMA DE LA INDEPENDENCIA DEL PAÍS VASCO, UD. PERSONALMENTE...

	GUZTIRA / TOTAL
Ados zaude / Está de acuerdo	22
Egoeraren arabera ados edo kontra egongo zinateke / Estaría o no de acuerdo según las circunstancias	33
Kontra zaude / Está en desacuerdo	37
Ed-Ee / Ns-Nc	8
Ehuneko bertikalak / Porcentajes verticales	100



Taldeko emaitzak kontsultatzeko orrialdea / Página para consultar los resultados por colectivos: 62



2020. urtera arte informazio bilketa etxeko elkarrizketa bidez egin zen. 2021etik aurrera telefonozko elkarrizketen bidez /
Hasta el año 2020 la recogida de información se realizó a través de entrevista a domicilio. A partir del 2021 a través de entrevista telefónica

3 – Zehaztasun teknikoak / Ficha técnica

Informazio bilketa 2023ko azaroaren 21a eta 24a bitartean egin zen -biak barne- ordenagailuz lagundutako banakako telefonozko elkarrizketen bidez (CATI). Galdesorta egituratu eta itxia erabili zen, Euskal Autonomia Erkidegoko (EAEko) lurralde bakoitzerako lagin adierazgarri bati elkarrizketa egiteko. Landa lanaren %97,6 osatuta zegoen Iñigo Urkullu hurrengo hauteskundeetarako EAJ-PNVko hautagai ez izateko erabakia ezagutu zenean.

Ikerketaren **diseinua**, emaitzen **azterketa** eta **txostena burutzearen** ardura Eusko Jaurlaritzaren Lehendakari-tzako Prospekzio Soziologikoen Kabineteari dagozkio soilik. Informazio bilketa Campo Volantín kalea 21, 48007, Bilbo helbidean dagoen *Ikerfel* enpresak egin zuen.

Lagina, 18 urte edo gehiagoko biztanleriari zuzendua, honela banatu zen: 730 pertsona Araban, 1.315 Bizkaian eta 985 Gipuzkoan, beraz, 3.030 pertsona elkarrizketatu ziren guztira. Gizabanakoen hautaketa prozedura polietapiko eta estratifikatuaren bidez egin zen, udalerraren tamainaren arabera estratu proportzionalak erabiliz. Ondoren pertsonak sexuaren, adinaren eta lan egoeraren arabera kuoten bidez aukeratu ziren.

Lagina diseinatu da inkesten %50 telefono finkoaren bidez egiteko eta beste %50 telefono mugikorraren bidez.

Emaitzak 2020ko Hauteskunde Autonomikoetako boto oroimenaren, ikasketa mailaren eta hiru lurraldeetako biztanleriaren arabera haztatu dira.

Lagin errorearen estimazioa, erabat ausazkoak diren laginketei egozgarria, $\pm 1,8\%$ koa da EAERako, %95,5eko konfiantza mailarako, $p=q=0,5$ izanik.

Emaitza gehienak lagin osoaren gaineko ehunekoetan eskaintzen dira, dezimalik gabe. Horregatik, kasu batzuetan, ehunekoen batura ez da zehatz-mehatz 100, zenbaki oso hurbilenera biribiltzeak desdoikuntza txikiak sor ditzake eta.

La recogida de información se realizó entre el 21 y el 24 de noviembre de 2023 a través de entrevista telefónica individual asistida por ordenador (CATI), mediante cuestionario estructurado y cerrado, realizada a una muestra representativa de la población de la Comunidad Autónoma del País Vasco. El trabajo de campo se realizó en un 97,6% antes de que se conociera la decisión de que Iñigo Urkullu no sería el candidato de EAJ-PNV para las próximas elecciones.

El **diseño** de la investigación, el **análisis** de los resultados y la **elaboración del informe** es responsabilidad exclusiva del Gabinete de Prospección Sociológica de la Presidencia del Gobierno Vasco. La recogida de información fue realizada por la empresa *Ikerfel*, sita en la calle Campo Volantín 21, 48007, Bilbao.

La **muestra**, dirigida a una población de 18 y más años, se distribuyó del siguiente modo: 730 personas en Araba, 1.315 en Bizkaia y 985 en Gipuzkoa, lo que supone un total de 3.030 personas entrevistadas. La selección de las personas a entrevistar se realizó por procedimiento polietápico y estratificado proporcionalmente por tamaño de municipio, con selección posterior de las personas según cuotas de sexo, edad y situación laboral.

La muestra se ha diseñado de manera que el 50% de las encuestas se realicen a través de un teléfono fijo y otro el 50% a través de un teléfono móvil.

Los datos han sido ponderados a posteriori en base al recuerdo de voto en las Elecciones Autonómicas de 2020, el nivel de estudios y la población de cada uno de los territorios.

La estimación del **error muestral**, atribuible en el caso teórico de que la muestra hubiera sido estrictamente aleatoria, es de $\pm 1,8\%$ para la CAPV, para un nivel de confianza del 95,5% y siendo $p=q=0,5$.

La mayoría de los resultados se ofrecen como porcentajes sobre el total de la muestra, sin decimales. Por ello, en algunos casos, la suma de los porcentajes puede no ser exactamente 100, ya que el redondeo al número entero más cercano puede generar pequeños desajustes.

4 – Eranskina: Emaizak kolektiboka / Anexo: Resultados por colectivos

Eranskinean azaltzen diren gurutzeetako aldagaiak ondoko taldeetatik sortu dira:

- **Lurraldea:** Araba, Bizkaia eta Gipuzkoa.
- **Udalerrriaren tamaina:** Txikia (10.000 biztanle baino gutxiago), Ertaina (10.000 biztanle baino gehiago, hiriburuak salbu) eta Hiriburua.
- **Sexua:** Gizona eta Emakumea.
- **Adin taldeak:** 18-29, 30-45, 46-64 eta ≥ 65 .
- **Ikasketa maila:**
 - ≤ 1 . mailakoak (Batere ez, Lehen mailakoak baino baxuagoak; Lehen mailakoak, Oinarrizko Batxilergoa, OHO, DBH).
 - 2. mailakoak edo Lanbide Heziketa (Erdi mailako LH, LH I, Goi-mailako Batxilergoa, IEE, BBB, UBI, Goi mailako Lanbide Heziketa, LHII).
 - Unibertsitate mailakoak.
- **Lan egoera:** Lanean (ERTEan barne), Langabezian, Etxeko lanak, Ikasten (nagusiki) eta Jubilatua edo pentsioduna.
- **Erlijiotasuna:** Katoliko praktikantea, Katoliko ez praktikantea, Beste erlijio batekoa eta Ez sinistuna edo agnostikoa.
- **Jaioterria:** EAE+Nafarroa, Estatuko beste lurralde bat eta Atzerria.
- **Euskararen ezagutza:** Bai, Pixka bat eta Ez.
- **Ezker-eskuin eskala:** Ezkerra (0-10 eskalan 0tik 3ra), Zentroa (0-10 eskalan 4tik 6ra), Eskuina (0tik 10erako eskalan 7tik 10era) eta Ed-Ee.
- **Abertzaletasun eskala** (norbere kokapena 0-10 eskalan): 0-3, 4-6, 7-10 eta Ed-Ee.
- **2020ko Hauteskunde Autonomikoetako boto oroimena:** EAJ-PNV, EH BILDU, PSE-EE, Elkarrekin Podemos, PP+C's, VOX, Besteak (besteak, zuriak eta baliogabekoak), Eskubiderik gabe, <18 urte, Abstentzioa eta Ed-Ee.

VOXen boto-emaleei dagozkien datuak kontu handiz irakurri behar dira, kategoria horretan jaso dugun kopuru eskasagatik.

Las variables de cruce que se presentan en este anexo se construyen a partir de los siguientes colectivos:

- **Territorio:** Araba, Bizkaia y Gipuzkoa.
- **Tamaño de municipio:** Pequeño (menos de 10.000 habitantes), Mediano (más de 10.000 habitantes, excepto capitales) y Capital.
- **Sexo:** Hombre y Mujer.
- **Grupos de edad:** 18-29, 30-45, 46-64 y ≥ 65 .
- **Estudios finalizados:**
 - \leq Primarios (Ninguno, menos que primarios; Primarios, Bachiller elemental, EGB, ESO).
 - Secundarios o Formación Profesional (FP de grado medio, FP I; Bachillerato superior, REM, BUP, COU; FP de Grado Superior, FP II).
 - Universitarios.
- **Situación laboral:** Trabajando (incluido ERTE), En paro, Labores del hogar, Estudiando (principalmente), Jubilado/a o pensionista.
- **Religiosidad:** Católico practicante, Católico no practicante, Otras religiones y No creyente o agnóstico.
- **Lugar de nacimiento:** CAPV+Navarra, Otro lugar del estado y Extranjero.
- **Conocimiento de euskera:** Sí, Algo y No.
- **Escala izquierda-derecha:** Izquierda (0 a 3 en escala 0-10), Centro (4 a 6 en escala 0-10), Derecha (7 a 10 en escala 0-10) y Ns-Nc.
- **Escala nacionalismo** (autoubicación en escala 0-10): 0-3, 4-6, 7-10 y Ns-Nc.
- **Recuerdo de voto en Elecciones Autonómicas 2020:** EAJ-PNV, EH BILDU, PSE-EE, Elkarrekin Podemos, PP+C's, VOX, Otros (otros, blancos y nulos), Sin derecho, <18 años, Abstención y Ns-Nc.

Los datos correspondientes a votantes de VOX han de leerse con suma cautela debido al escaso número de efectivos recogidos en esa categoría.

1 – Egoeraren balorazioa / Valoración de la situación

1.1 – Euskadiko eta Espainiako egoera politikoaren balorazioa / Valoración de la situación política de Euskadi y de España

EUSKADIKO EGOERA POLITIKOA ZURE USTEZ OSO ONA, ONA, TXARRA EDO OSO TXARRA DA? ETA ESPAINIAKO EGOERA POLITIKOA? / ¿CÓMO CALIFICARÍA UD. LA SITUACIÓN POLÍTICA DE EUSKADI: MUY BUENA, BUENA, MALA O MUY MALA? ¿Y LA SITUACIÓN POLÍTICA DE ESPAÑA?

	Guztira / Total	LURRALDEA / TERRITORIO			UDALERRIAREN TAMAINA / TAMAÑO DE MUNICIPIO			SEXUA / SEXO		ADIN TALDEAK / GRUPOS DE EDAD				
		Araba	Bizkaia	Gipuzkoa	Txikia / Pequeño	Ertaina / Mediano	Hiriburua / Capital	Gizona / Hombre	Emakumea / Mujer	18-29	30-45	46-64	≥ 65	
EUSKADI	Oso ona / Muy buena	3	3	3	3	2	2	4	3	2	5	3	2	2
	Ona / Buena	63	57	66	62	61	65	63	65	62	61	64	63	64
	Txarra / Mala	22	23	20	24	20	21	23	22	21	25	21	22	20
	Oso txarra / Muy mala	6	8	6	4	9	6	5	6	6	2	8	6	7
	Ed-Ee / Ns-Nc	6	9	6	7	8	6	5	4	8	7	4	6	8
ESPAINIA / ESPAÑA	Oso ona / Muy buena	2	2	2	1	3	2	1	2	2	2	2	2	1
	Ona / Buena	25	27	24	24	23	23	28	24	25	30	23	23	24
	Txarra / Mala	39	37	39	40	36	42	38	37	41	41	40	39	38
	Oso txarra / Muy mala	29	29	29	29	32	29	28	32	27	23	31	32	29
	Ed-Ee / Ns-Nc	5	4	4	6	6	5	4	4	5	4	3	4	8
<i>Ehuneko bertikalak / Porcentajes verticales</i>	100	100	100	100	100	100	100	100	100	100	100	100	100	100
<i>n (absolutu haztatu gabeak) / n (absolutos sin ponderar)</i>	(3030)	(730)	(1315)	(985)	(559)	(1266)	(1205)	(1454)	(1576)	(395)	(666)	(1060)	(909)	

	Guztira / Total	IKASKETAK / ESTUDIOS			LAN EGOERA / SITUACIÓN LABORAL				ERLJIOTASUNA / RELIGIOSIDAD					
		≤ 1. mailakoak / ≤ primarios	2. mailakoak, LH / Secundarios, FP	Unibertsitate mailakoak / Universitarios	Lanean / Trabajando	Langa-bezian / En paro	Etxeko lanak / Labores del hogar	Ikasten / Estudiando	Jubilatua, pentsioduna / Jubilado/a, pensionista	Katoliko praktik. / Católico/a practico/a	Katoliko ez praktik. / Católico/a no practico/a	Beste erlijio batekoa / Creyente de otra religión	Ez sinestuna edo agnostikoa / Ateo/a o agnóstico/a	
EUSKADI	Oso ona / Muy buena	3	4	2	3	3	3	5	6	2	3	2	8	2
	Ona / Buena	63	60	65	65	63	63	62	63	65	58	63	70	64
	Txarra / Mala	22	21	21	25	24	18	17	16	21	24	22	9	24
	Oso txarra / Muy mala	6	7	5	6	4	11	3	5	8	8	6	3	5
	Ed-Ee / Ns-Nc	6	8	7	3	6	5	13	9	5	7	6	10	5
ESPAINIA / ESPAÑA	Oso ona / Muy buena	2	3	1	1	1	6	2	3	2	1	2	8	1
	Ona / Buena	25	25	25	24	24	24	27	28	26	22	23	38	23
	Txarra / Mala	39	36	40	43	43	33	35	32	38	39	39	31	42
	Oso txarra / Muy mala	29	28	30	31	30	34	28	24	28	32	31	13	31
	Ed-Ee / Ns-Nc	5	8	4	2	3	4	7	12	6	7	5	9	3
<i>Ehuneko bertikalak / Porcentajes verticales</i>	100	100	100	100	100	100	100	100	100	100	100	100	100	
<i>n (absolutu haztatu gabeak) / n (absolutos sin ponderar)</i>	(3030)	(907)	(1296)	(827)	(1551)	(199)	(171)	(89)	(950)	(435)	(1112)	(172)	(1243)	

EUSKADIKO EGOERA POLITIKOA ZURE USTEZ OSO ONA, ONA, TXARRA EDO OSO TXARRA DA? ETA ESPAINIAKO EGOERA POLITIKOA? /
¿CÓMO CALIFICARÍA UD. LA SITUACIÓN POLÍTICA DE EUSKADI: MUY BUENA, BUENA, MALA O MUY MALA? ¿Y LA SITUACIÓN POLÍTICA DE ESPAÑA?

	Guztira / Total	JAIOTERRIA / LUGAR DE NACIMIENTO			EUSKARAREN EZAGUTZA / CONOCIMIENTO DE EUSKERA			EZKER-ESKUIN ESKALA / ESCALA IZQUIERDA-DERECHA				ABERTZALETASUN ESKALA / ESCALA NACIONALISMO				
		EAE+Nafarroa / CAPV+Navarra	Estata / Estado	Atzerria / Extranjero	Bai / Sí	Pixka bat / Algo	Ez / No	Ezkerra / Izquierda	Zentroa / Centro	Eskuina / Derecha	Ed-Ee / Ns-Nc	0-3	4-6	7-10	Ed-Ee / Ns-Nc	
EUSKADI	Oso ona / Muy buena	3	2	2	8	2	2	4	2	3	5	1	2	2	4	3
	Ona / Buena	63	62	58	72	63	68	61	67	65	63	39	53	69	70	41
	Txarra / Mala	22	24	24	8	25	19	20	24	21	20	20	30	19	20	17
	Oso txarra / Muy mala	6	6	7	2	6	5	7	4	4	11	16	8	5	3	12
	Ed-Ee / Ns-Nc	6	5	9	10	4	5	8	3	6	2	24	6	5	3	27
ESPAINIA / ESPAÑA	Oso ona / Muy buena	2	1	1	7	0	2	3	2	1	4	1	1	3	1	5
	Ona / Buena	25	22	20	41	22	24	27	28	23	33	16	20	26	28	20
	Txarra / Mala	39	41	40	30	44	42	34	44	41	21	34	36	42	42	30
	Oso txarra / Muy mala	29	32	33	14	30	28	30	24	30	39	34	41	25	25	28
	Ed-Ee / Ns-Nc	5	4	5	8	4	5	6	2	5	3	16	3	4	4	17
<i>Ehuneko bertikalak / Porcentajes verticales</i>		100	100	100	100	100	100	100	100	100	100	100	100	100	100	100
<i>n (absolutu haztatu gabeak) / n (absolutos sin ponderar)</i>		(3030)	(2272)	(511)	(243)	(1281)	(593)	(1151)	(971)	(1621)	(265)	(173)	(659)	(1072)	(1154)	(145)

	Guztira / Total	2020ko HAUTESKUNDE AUTONOMIKOETAKO BOTO OROIMENA / RECUERDO DE VOTO EN ELECCIONES AUTONÓMICAS 2020											
		EAJ/PNV	EH BILDU	PSE-EE	ELKARREKIN PODEMOS	PP+C's	VOX	Besteak / Otros	Eskubiderik gabe / Sin derecho	<18 urte / <18 años	Absten.	Ed-Ee / Ns-Nc	
EUSKADI	Oso ona / Muy buena	3	5	2	1	3	0	0	0	10	4	1	3
	Ona / Buena	63	78	68	79	77	43	24	56	73	56	56	53
	Txarra / Mala	22	13	25	14	17	34	72	24	6	23	26	28
	Oso txarra / Muy mala	6	2	3	2	2	19	4	15	4	3	9	5
	Ed-Ee / Ns-Nc	6	2	3	4	1	4	0	4	8	13	8	12
ESPAINIA / ESPAÑA	Oso ona / Muy buena	2	0	1	3	4	1	0	0	6	0	2	1
	Ona / Buena	25	25	26	41	34	6	0	23	47	31	18	20
	Txarra / Mala	39	47	46	40	46	29	16	34	23	29	39	41
	Oso txarra / Muy mala	29	25	26	15	16	64	84	37	15	31	36	30
	Ed-Ee / Ns-Nc	5	3	2	2	0	0	0	7	10	8	6	8
<i>Ehuneko bertikalak / Porcentajes verticales</i>		100	100	100	100	100	100	100	100	100	100	100	100
<i>n (absolutu haztatu gabeak) / n (absolutos sin ponderar)</i>		(3030)	(896)	(609)	(288)	(145)	(98)	(12)	(61)	(92)	(32)	(328)	(469)

1.2 – Euskadiko eta Espainiako egoera ekonomikoaren balorazioa / Valoración de la situación económica de Euskadi y de España

ZURE USTEZ, NOLAKOA DA EGOERA EKONOMIKOA EUSKADIN: OSO ONA, ONA, TXARRA EDO OSO TXARRA? ETA ESPAINIAKO EGOERA EKONOMIKOA? /
RESPECTO A LA SITUACIÓN ECONÓMICA DE EUSKADI ¿LA CALIFICARÍA DE MUY BUENA, BUENA, MALA O MUY MALA? ¿Y LA SITUACIÓN ECONÓMICA DE ESPAÑA?

	Guztira / Total	LURRALDEA / TERRITORIO			UDALERRIAREN TAMAINA / TAMAÑO DE MUNICIPIO			SEXUA / SEXO		ADIN TALDEAK / GRUPOS DE EDAD				
		Araba	Bizkaia	Gipuzkoa	Txikia / Pequeño	Ertaina / Mediano	Hiriburua / Capital	Gizona / Hombre	Emakumea / Mujer	18-29	30-45	46-64	≥ 65	
EUSKADI	Oso ona / Muy buena	6	6	6	6	5	5	7	7	5	9	9	5	3
	Ona / Buena	67	63	69	65	65	67	68	72	62	72	62	66	70
	Txarra / Mala	21	24	19	22	23	21	19	17	24	17	23	23	19
	Oso txarra / Muy mala	3	3	3	2	2	3	2	2	3	1	4	3	2
	Ed-Ee / Ns-Nc	3	4	3	4	4	3	3	2	5	1	2	3	7
ESPAÑA / ESPAÑA	Oso ona / Muy buena	1	2	1	0	0	2	1	1	1	2	2	1	1
	Ona / Buena	34	36	34	32	33	32	37	36	32	40	29	35	32
	Txarra / Mala	43	38	43	43	42	44	42	44	42	41	46	43	41
	Oso txarra / Muy mala	16	19	14	17	19	16	15	15	17	16	19	15	15
	Ed-Ee / Ns-Nc	6	5	7	7	6	7	6	5	8	2	5	6	12
<i>Ehuneko bertikalak / Porcentajes verticales</i>	100	100	100	100	100	100	100	100	100	100	100	100	100	100
<i>n (absolutu haztatu gabeak) / n (absolutos sin ponderar)</i>	(3030)	(730)	(1315)	(985)	(559)	(1266)	(1205)	(1454)	(1576)	(395)	(666)	(1060)	(909)	

	Guztira / Total	IKASKETAK / ESTUDIOS			LAN EGOERA / SITUACIÓN LABORAL					ERLJIOTASUNA / RELIGIOSIDAD				
		≤ 1. mailakoak / ≤ primarios	2. mailakoak, LH / Secundarios, FP	Unibertsitate mailakoak / Universitarios	Lanean / Trabajando	Langa- bezia / En paro	Etxeko lanak / Labores del hogar	Ikasten / Estudiando	Jubilatua, pentsioduna / Jubilado/a, pensionista	Katoliko praktik. / Católico/a practic.	Katoliko ez praktik. / Católico/a no practic.	Beste erlijio batekoa / Creyente de otra religión	Ez sinestuna edo agnostikoa / Ateo/a o agnóstico/a	
EUSKADI	Oso ona / Muy buena	6	6	6	5	7	6	6	9	3	5	6	13	5
	Ona / Buena	67	64	68	71	67	65	62	75	70	65	68	67	68
	Txarra / Mala	21	20	21	22	21	26	19	14	20	20	20	17	23
	Oso txarra / Muy mala	3	4	2	1	3	2	5	0	2	4	3	3	2
	Ed-Ee / Ns-Nc	3	5	3	1	3	1	8	2	5	7	3	0	3
ESPAÑA / ESPAÑA	Oso ona / Muy buena	1	3	0	0	1	2	5	4	1	1	1	6	0
	Ona / Buena	34	33	35	33	33	35	30	43	34	31	34	49	31
	Txarra / Mala	43	38	43	49	45	40	39	33	42	42	43	25	47
	Oso txarra / Muy mala	16	17	16	14	17	17	14	14	14	18	16	10	16
	Ed-Ee / Ns-Nc	6	9	6	4	4	7	11	6	9	8	6	9	5
<i>Ehuneko bertikalak / Porcentajes verticales</i>	100	100	100	100	100	100	100	100	100	100	100	100	100	100
<i>n (absolutu haztatu gabeak) / n (absolutos sin ponderar)</i>	(3030)	(907)	(1296)	(827)	(1551)	(199)	(171)	(89)	(950)	(435)	(1112)	(172)	(1243)	

ZURE USTEZ, NOLAKOA DA EGOERA EKONOMIKOA EUSKADIN: OSO ONA, ONA, TXARRA EDO OSO TXARRA? ETA ESPAINIAKO EGOERA EKONOMIKOA? /
RESPECTO A LA SITUACIÓN ECONÓMICA DE EUSKADI ¿LA CALIFICARÍA DE MUY BUENA, BUENA, MALA O MUY MALA? ¿Y LA SITUACIÓN ECONÓMICA DE ESPAÑA?

	Guztira / Total	JAIOTERRIA / LUGAR DE NACIMIENTO			EUSKARAREN EZAGUTZA / CONOCIMIENTO DE EUSKERA			EZKER-ESKUIN ESKALA / ESCALA IZQUIERDA-DERECHA				ABERTZALETASUN ESKALA / ESCALA NACIONALISMO				
		EAE+Nafarroa / CAPV+Navarra	Estata / Estado	Atzerria / Extranjero	Bai / Sí	Pixka bat / Algo	Ez / No	Ezkerra / Izquierda	Zentroa / Centro	Eskuina / Derecha	Ed-Ee / Ns-Nc	0-3	4-6	7-10	Ed-Ee / Ns-Nc	
EUSKADI	Oso ona / Muy buena	6	4	5	15	5	5	7	5	6	15	1	6	7	6	2
	Ona / Buena	67	66	72	69	67	71	66	67	71	62	52	66	67	70	60
	Txarra / Mala	21	23	17	16	24	15	20	23	18	20	31	20	22	20	22
	Oso txarra / Muy mala	3	3	3	0	1	5	3	3	2	3	5	3	2	2	4
	Ed-Ee / Ns-Nc	3	4	3	1	2	4	4	2	3	1	11	5	1	2	12
ESPAINIA / ESPAÑA	Oso ona / Muy buena	1	0	0	5	0	1	2	0	1	5	0	1	1	1	0
	Ona / Buena	34	30	31	52	32	34	35	36	33	41	21	32	33	37	26
	Txarra / Mala	43	46	45	26	47	46	37	45	43	31	44	42	44	43	37
	Oso txarra / Muy mala	16	17	18	10	16	15	17	14	16	21	15	19	16	13	15
	Ed-Ee / Ns-Nc	6	7	6	6	5	5	8	4	6	3	19	5	5	6	22
<i>Ehuneko bertikalak / Porcentajes verticales</i>	100	100	100	100	100	100	100	100	100	100	100	100	100	100	100	100
<i>n (absolutu haztatu gabeak) / n (absolutos sin ponderar)</i>	(3030)	(2272)	(511)	(243)	(1281)	(593)	(1151)	(971)	(1621)	(265)	(173)	(659)	(1072)	(1154)	(145)	

	Guztira / Total	2020ko HAUTESKUNDE AUTONOMIKOETAKO BOTO OROIMENA / RECUERDO DE VOTO EN ELECCIONES AUTONÓMICAS 2020											
		EAJ/PNV	EH BILDU	PSE-EE	ELKARREKIN PODEMOS	PP+C's	VOX	Besteak / Otros	Eskubiderik gabe / Sin derecho	<18 urte / <18 años	Absten.	Ed-Ee / Ns-Nc	
EUSKADI	Oso ona / Muy buena	6	7	4	5	6	3	0	2	17	9	5	4
	Ona / Buena	67	77	70	77	68	64	61	68	72	70	63	57
	Txarra / Mala	21	12	24	15	20	28	30	29	11	15	23	28
	Oso txarra / Muy mala	3	1	1	1	2	4	9	1	0	0	5	3
	Ed-Ee / Ns-Nc	3	3	2	2	4	2	0	0	0	6	4	7
ESPAINIA / ESPAÑA	Oso ona / Muy buena	1	1	0	1	1	1	0	0	5	4	1	1
	Ona / Buena	34	36	33	50	49	17	16	26	59	46	26	25
	Txarra / Mala	43	48	50	35	41	50	40	50	21	26	45	43
	Oso txarra / Muy mala	16	10	15	9	5	32	43	21	9	20	20	19
	Ed-Ee / Ns-Nc	6	6	2	5	5	0	0	2	7	4	8	11
<i>Ehuneko bertikalak / Porcentajes verticales</i>	100	100	100	100	100	100	100	100	100	100	100	100	
<i>n (absolutu haztatu gabeak) / n (absolutos sin ponderar)</i>	(3030)	(896)	(609)	(288)	(145)	(98)	(12)	(61)	(92)	(32)	(328)	(469)	

1.3 – Norbere egoera ekonomikoaren balorazioa / Valoración de la situación económica personal

ETA NOLAKOA DA GAUR EGUNGO ZURE EGOERA EKONOMIKO PERTSONALA: OSO ONA, ONA, TXARRA EDO OSO TXARRA? /

¿CÓMO VALORA SU SITUACIÓN ECONÓMICA PERSONAL ACTUAL: MUY BUENA, BUENA, MALA O MUY MALA?

	Guztira / Total	LURRALDEA / TERRITORIO			UDALERRIAREN TAMAINA / TAMAÑO DE MUNICIPIO			SEXUA / SEXO		ADIN TALDEAK / GRUPOS DE EDAD			
		Araba	Bizkaia	Gipuzkoa	Txikia / Pequeño	Ertaina / Mediano	Hiriburua / Capital	Gizona / Hombre	Emakumea / Mujer	18-29	30-45	46-64	≥ 65
Oso ona / Muy buena	5	4	6	5	5	5	5	5	5	8	5	5	4
Ona / Buena	69	70	66	73	70	66	72	71	68	61	71	66	77
Txarra / Mala	19	19	20	17	14	22	17	18	20	25	18	22	12
Oso txarra / Muy mala	5	5	7	2	7	5	3	5	5	6	4	6	4
Ed-Ee / Ns-Nc	2	2	1	2	3	1	2	1	2	0	2	2	3
<i>Ehuneko bertikalak / Porcentajes verticales</i>	100	100	100	100	100	100	100	100	100	100	100	100	100
<i>n (absolutu haztatu gabeak) / n (absolutos sin ponderar)</i>	(3030)	(730)	(1315)	(985)	(559)	(1266)	(1205)	(1454)	(1576)	(395)	(666)	(1060)	(909)

	Guztira / Total	IKASKETAK / ESTUDIOS			LAN EGOERA / SITUACIÓN LABORAL					ERLIJIOSUNA / RELIGIOSIDAD			
		≤ 1. mailakoak / ≤ primarios	2. mailakoak, LH / Secundarios, FP	Unibertsitate mailakoak / Universitarios	Lanean / Trabajando	Langa-bezian / En paro	Etxeko lanak / Labores del hogar	Ikasten / Estudiando	Jubilatua, pentsioduna / Jubilado/a, pensionista	Katoliko praktik. / Católico/a practico/a	Katoliko ez praktik. / Católico/a no practico/a	Beste erlijio batekoa / Creyente de otra religión	Ez sinestuna edo agnostikoa / Ateo/a o agnóstico/a
Oso ona / Muy buena	5	4	5	7	6	1	6	10	4	6	4	6	6
Ona / Buena	69	64	71	73	73	42	55	55	77	69	76	53	68
Txarra / Mala	19	22	18	16	18	31	33	28	12	17	16	29	20
Oso txarra / Muy mala	5	8	3	2	2	24	5	7	3	4	4	11	4
Ed-Ee / Ns-Nc	2	2	2	1	1	2	1	0	3	3	1	0	1
<i>Ehuneko bertikalak / Porcentajes verticales</i>	100	100	100	100	100	100	100	100	100	100	100	100	100
<i>n (absolutu haztatu gabeak) / n (absolutos sin ponderar)</i>	(3030)	(907)	(1296)	(827)	(1551)	(199)	(171)	(89)	(950)	(435)	(1112)	(172)	(1243)

ETA NOLAKOA DA GAUR EGUNGO ZURE EGOERA EKONOMIKO PERTSONALA: OSO ONA, ONA, TXARRA EDO OSO TXARRA? /
¿CÓMO VALORA SU SITUACIÓN ECONÓMICA PERSONAL ACTUAL: MUY BUENA, BUENA, MALA O MUY MALA?

	Guztira / Total	JAIOTERRIA / LUGAR DE NACIMIENTO			EUSKARAREN EZAGUTZA / CONOCIMIENTO DE EUSKERA			EZKER-ESKUIN ESKALA / ESCALA IZQUIERDA-DERECHA				ABERTZALETASUN ESKALA / ESCALA NACIONALISMO			
		EAE+Nafarroa / CAPV+Navarra	Estata / Estado	Atzerria / Extranjero	Bai / Si	Pixka bat / Algo	Ez / No	Ezkerra / Izquierda	Zentroa / Centro	Eskuina / Derecha	Ed-Ee / Ns-Nc	0-3	4-6	7-10	Ed-Ee / Ns-Nc
Oso ona / Muy buena	5	6	4	4	6	5	5	6	5	9	3	5	4	7	5
Ona / Buena	69	70	72	62	72	70	67	71	71	74	49	67	71	73	51
Txarra / Mala	19	18	17	24	17	20	21	19	19	11	29	22	20	14	26
Oso txarra / Muy mala	5	4	5	9	4	4	6	3	4	5	13	5	3	4	15
Ed-Ee / Ns-Nc	2	2	2	1	2	1	2	1	2	1	5	2	1	2	4
<i>Ehuneko bertikalak / Porcentajes verticales</i>	100	100	100	100	100	100	100	100	100	100	100	100	100	100	100
<i>n (absolutu haztatu gabeak) / n (absolutos sin ponderar)</i>	(3030)	(2272)	(511)	(243)	(1281)	(593)	(1151)	(971)	(1621)	(265)	(173)	(659)	(1072)	(1154)	(145)

	Guztira / Total	2020ko HAUTESKUNDE AUTONOMIKOETAKO BOTO OROIMENA / RECUERDO DE VOTO EN ELECCIONES AUTONÓMICAS 2020										
		EAJ/PNV	EH BILDU	PSE-EE	ELKARREKIN PODEMOS	PP+C's	VOX	Besteak / Otros	Eskubiderik gabe / Sin derecho	<18 urte / <18 años	Absten.	Ed-Ee / Ns-Nc
Oso ona / Muy buena	5	6	7	5	7	16	12	2	1	18	4	4
Ona / Buena	69	79	75	77	73	63	57	64	62	62	67	63
Txarra / Mala	19	13	15	14	17	16	31	29	26	15	20	25
Oso txarra / Muy mala	5	2	2	3	3	5	0	3	11	4	8	3
Ed-Ee / Ns-Nc	2	0	1	2	0	1	0	2	0	0	2	5
<i>Ehuneko bertikalak / Porcentajes verticales</i>	100	100	100	100	100	100	100	100	100	100	100	100
<i>n (absolutu haztatu gabeak) / n (absolutos sin ponderar)</i>	(3030)	(896)	(609)	(288)	(145)	(98)	(12)	(61)	(92)	(32)	(328)	(469)

1.4 – Euskadiko arazo nagusiak / Principales problemas de Euskadi

ZURE USTEZ ZEINTZUK DIRA EUSKADIKO HIRU ARAZO NAGUSIAK? / EN SU OPINIÓN ¿CUÁLES SON LOS TRES PROBLEMAS MÁS IMPORTANTES DE EUSKADI?

	Guztira / Total	LURRALDEA / TERRITORIO			UDALERRIAREN TAMAINA / TAMAÑO DE MUNICIPIO			SEXUA / SEXO		ADIN TALDEAK / GRUPOS DE EDAD			
		Araba	Bizkaia	Gipuzkoa	Txikia / Pequeño	Ertaina / Mediano	Hiriburua / Capital	Gizona / Hombre	Emakumea / Mujer	18-29	30-45	46-64	≥ 65
Lan merkatuari lotutako arazoak / Problemas ligados al mercado de trabajo	47	43	48	45	49	49	42	46	47	32	42	58	46
Osasungintza, Osakidetza, Gizarte Segurantzza, osasuna / Sanidad, Osakidetza, Seguridad Social, salud	28	27	27	30	28	28	28	23	33	15	23	32	36
Etxebizitza / Vivienda	19	18	17	23	20	19	19	20	18	21	23	20	13
Arazo ekonomikoak / Problemas económicos	17	16	18	17	19	18	16	17	18	14	21	19	14
Egoera politikoa, politikariak eta gatazka politikoa / Situación política, políticos/as y conflicto político	15	14	14	16	13	15	15	18	11	9	13	16	19
Delinkuentzia, segurtasun falta / Delincuencia, inseguridad ciudadana	13	10	16	9	6	14	16	13	14	11	14	15	12
Zerbitzu publikoen funtzionamendua eta hedadura, laguntzak / Funcionamiento y cobertura de los servicios públicos, ayudas	10	10	9	11	10	10	9	8	11	10	15	7	7
Hezkuntza / Educación	9	10	9	9	11	8	8	7	10	8	9	9	10
Immigrazioa eta horrekin lotutako arazoak, arrazakeria / Inmigración y problemas relacionados con ella, racismo	8	8	8	9	7	8	8	9	8	8	10	8	7
Azpiegiturak eta garraioak / Infraestructuras y transportes	6	5	6	6	6	6	6	6	6	9	6	6	4
Hizkuntza egoerarekin lotutako arazoak / Problemas relacionados con la situación lingüística	5	4	3	7	5	5	4	4	5	7	6	3	4
Arazo eta desberdintasun sozialak / Problemas y desigualdades sociales	4	5	4	4	4	4	4	4	4	4	3	5	4
Ingurumena / Medio ambiente	3	2	2	3	4	2	3	3	2	2	3	4	1
Gazteen arazoak / Problemas de la juventud	2	1	2	3	2	3	2	2	3	3	3	2	3
Balioen krisia, norberekeria, intolerantzia, errespetu falta, kontsumismo... / Crisis de valores, egoísmo, intolerancia, falta de respeto, consumismo,...	2	2	2	2	2	2	2	2	2	1	2	3	3
Pentsioak / Pensiones	2	1	2	2	1	2	2	2	2	1	1	2	3
Arazo demografikoak: jaiotza-tasa baxua, biztanleen zahartzea / Problemas demográficos: baja natalidad, envejecimiento población	2	1	2	2	1	1	2	2	1	2	1	2	1
Gizon eta emakumeen arteko desberdintasuna / Desigualdad entre mujeres y hombres	1	1	1	2	1	1	2	1	1	0	2	2	1
Adinekoei arreta eta laguntza / Asistencia a personas mayores	1	1	1	1	1	1	1	1	1	1	0	1	2
Turismoa, turismoaren kudeaketa / Turismo, gestión del turismo	1	0	0	1	1	0	1	1	1	1	1	0	0
Familia eta lana bateratzea, familia politika / Conciliación de la vida familiar y laboral, política familiar	1	0	0	1	0	0	1	0	1	1	1	0	0
Justizia / Justicia	1	0	1	0	0	1	0	0	1	0	1	1	0
Beste arazo batzuk / Otros problemas	5	8	5	4	6	4	6	6	4	5	6	5	4
Ed-Ee / Ns-Nc	14	15	14	13	14	12	16	15	13	23	13	10	13
<i>n (absolutu haztatu gabeak) / n (absolutos sin ponderar)</i>	<i>(3030)</i>	<i>(730)</i>	<i>(1315)</i>	<i>(985)</i>	<i>(559)</i>	<i>(1266)</i>	<i>(1205)</i>	<i>(1454)</i>	<i>(1576)</i>	<i>(395)</i>	<i>(666)</i>	<i>(1060)</i>	<i>(909)</i>

Inkestatuak espontaneoki emandako erantzunak ondoren kodifikatu dira / Se ha realizado una codificación posterior de las respuestas dadas espontáneamente por las personas encuestadas

Ehunekoen batura ez da 100 hiru arazo aipatu ahal zirelako / Los porcentajes no suman 100 porque se podían dar tres respuestas

ZURE USTEZ ZEINTZUK DIRA EUSKADIKO HIRU ARAZO NAGUSIAK? / EN SU OPINIÓN ¿CUÁLES SON LOS TRES PROBLEMAS MÁS IMPORTANTES DE EUSKADI?

	Guztira / Total	IKASKETA / ESTUDIOS			LAN EGOERA / SITUACIÓN LABORAL					ERLIJOTASUNA / RELIGIOSIDAD			
		≤ 1. mailakoak / ≤ primarios	2. mailakoak, LH / Secundarios, FP	Unibertsitate mailakoak / Universitarios	Lanean Traba-jando	Langa-bezian / En paro	Etxeko lanak / Labores del hogar	Ikasten / Estu-diando	Jubilatua, pentsiodu. / Jubilado/a, pensionista	Katoliko praktik. / Católico/a practic.	Katoliko ez prakti. / Católico/a no practic.	Beste erlijio bat / Creyente otra religión	Ez sinestuna agnos. / Ateo/a o agnós.
Lan merkatuari lotutako arazoak / Problemas ligados al mercado de trabajo	47	49	45	46	46	53	45	30	49	39	50	41	47
Osasungintza, Osakidetza, Gizarte Segurantzza, osasuna / Sanidad, Osakidetza, Seguridad Social, salud	28	28	26	30	25	19	34	18	35	28	32	12	28
Etxebizitza / Vivienda	19	14	18	29	22	23	11	11	16	11	14	20	26
Arazo ekonomikoak / Problemas económicos	17	13	19	22	21	20	14	12	13	15	18	19	17
Egoera politikoa, politikariak eta gatazka politikoa / Situación política, políticos/as y conflicto político	15	12	15	20	14	18	5	6	20	16	18	3	15
Delinkuentzia, segurtasun falta / Delincuencia, inseguridad ciudadana	13	13	14	12	14	11	11	17	12	12	17	9	12
Zerbitzu publikoen funtzionamendua eta hedadura, laguntzak / Funcionamiento y cobertura de los servicios públicos, ayudas	10	10	9	11	9	12	14	12	7	10	8	11	11
Hezkuntza / Educación	9	7	9	12	10	5	6	6	10	9	7	3	12
Immigrazioa eta horrekin lotutako arazoak, arrazakeria / Inmigración y problemas relacionados con ella, racismo	8	7	8	11	9	5	7	5	8	9	9	6	7
Azpiegiturak eta garraioak / Infraestructuras y transportes	6	5	7	5	7	4	6	7	5	6	6	4	6
Hizkuntza egoerarekin lotutako arazoak / Problemas relacionados con la situación lingüística	5	3	5	7	5	3	3	13	3	3	4	5	7
Arazo eta desberdintasun sozialak / Problemas y desigualdades sociales	4	3	3	6	5	2	4	2	4	5	3	4	5
Ingurumena / Medio ambiente	3	1	3	3	4	1	1	0	2	1	2	2	3
Gazteen arazoak / Problemas de la juventud	2	3	2	3	3	1	1	2	2	3	2	2	3
Balioen krisia, norberekeria, intolerantzia, errespetu falta, kontsumismoa... / Crisis de valores, egoísmo, intolerancia, falta de respeto, consumismo,...	2	2	2	3	2	0	3	2	3	3	3	2	2
Pentsioak / Pensiones	2	2	1	3	1	0	1	0	4	3	1	0	3
Arazo demografikoak: jaiotza-tasa baxua, biztanleen zahartzea / Problemas demográficos: baja natalidad, envejecimiento población	2	0	1	3	2	1	1	2	1	3	2	0	2
Gizon eta emakumeen arteko desberdintasuna / Desigualdad entre mujeres y hombres	1	1	2	1	2	0	1	1	1	2	1	0	2
Adinekoei arreta eta laguntza / Asistencia a personas mayores	1	1	1	1	1	1	1	0	2	2	1	0	1
Turismoa, turismoaren kudeaketa / Turismo, gestión del turismo	1	0	1	1	1	0	0	2	0	0	1	0	1
Familia eta lana bateratzea, familia politika / Conciliación de la vida familiar y laboral, política familiar	1	0	1	1	0	1	3	0	0	0	0	1	1
Justizia / Justicia	1	0	1	0	0	0	1	0	0	1	0	1	0
Beste arazo batzuk / Otros problemas	5	3	5	7	5	7	1	1	5	6	3	5	6
Ed-Ee / Ns-Nc	14	18	14	7	13	18	18	28	11	15	13	29	10
<i>n (absolutu haztatu gabeak) / n (absolutos sin ponderar)</i>	<i>(3030)</i>	<i>(907)</i>	<i>(1296)</i>	<i>(827)</i>	<i>(1551)</i>	<i>(199)</i>	<i>(171)</i>	<i>(89)</i>	<i>(950)</i>	<i>(435)</i>	<i>(1112)</i>	<i>(172)</i>	<i>(1243)</i>

Inkestatuak espontaneoki emandako erantzunak ondoren kodifikatu dira / Se ha realizado una codificación posterior de las respuestas dadas espontáneamente por las personas encuestadas

Ehunekoen batura ez da 100 hiru arazo aipatu ahal zirelako / Los porcentajes no suman 100 porque se podían dar tres respuestas

ZURE USTEZ ZEINTZUK DIRA EUSKADIKO HIRU ARAZO NAGUSIAK? / EN SU OPINIÓN ¿CUÁLES SON LOS TRES PROBLEMAS MÁS IMPORTANTES DE EUSKADI?

	Guztira / Total	JAIOTERRIA / LUGAR DE NACIMIENTO			EUSKARAREN EZAGUTZA / CONOCIMIENTO DE EUSKERA			EZKER-ESKUIN ESKALA / ESCALA IZQUIERDA-DERECHA				ABERTZALETASUN ESKALA / ESCALA NACIONALISMO			
		EAE+Nafarroa / CAPV+Navarra	Estatua / Estado	Atzerria / Extranjero	Bai / Sí	Pixka bat / Algo	Ez / No	Ezkerra / Izquierda	Zentroa / Centro	Eskuina / Derecha	Ed-Ee / Ns-Nc	0-3	4-6	7-10	Ed-Ee / Ns-Nc
Lan merkatuari lotutako arazoak / Problemas ligados al mercado de trabajo	47	49	45	39	44	55	45	48	48	41	36	41	50	50	36
Osasungintza, Osakidetza, Gizarte Segurantzza, osasuna / Sanidad, Osakidetza, Seguridad Social, salud	28	30	33	11	29	32	25	31	28	23	19	23	30	31	20
Etxebizitza / Vivienda	19	20	15	18	24	19	14	27	17	14	16	19	19	20	18
Arazo ekonomikoak / Problemas económicos	17	18	15	18	17	19	17	18	16	20	20	18	17	16	21
Egoera politikoa, politikariak eta gatazka politikoa / Situación política, políticos/as y conflicto político	15	17	17	3	16	13	14	11	16	19	13	20	12	16	8
Delinkuentzia, segurtasun falta / Delincuencia, inseguridad ciudadana	13	14	14	8	11	18	13	11	13	19	13	17	13	11	11
Zerbitzu publikoen funtzionamendua eta hedadura, laguntzak / Funcionamiento y cobertura de los servicios públicos, ayudas	10	10	6	11	10	9	9	11	9	7	13	8	11	9	10
Hezkuntza / Educación	9	11	6	3	12	11	5	13	8	5	4	9	9	10	2
Immigrazioa eta horrekin lotutako arazoak, arrazakeria / Inmigración y problemas relacionados con ella, racismo	8	9	6	7	8	7	8	5	9	13	6	9	8	8	8
Azpiegiturak eta garraioak / Infraestructuras y transportes	6	6	4	6	6	6	5	6	6	5	3	5	7	6	2
Hizkuntza egoerarekin lotutako arazoak / Problemas relacionados con la situación lingüística	5	5	3	5	7	2	4	6	5	3	3	4	4	6	0
Arazo eta desberdintasun sozialak / Problemas y desigualdades sociales	4	4	5	2	5	5	2	6	3	2	4	4	3	6	2
Ingurumena / Medio ambiente	3	3	2	2	5	1	1	4	2	1	0	3	2	4	1
Gazteen arazoak / Problemas de la juventud	2	3	1	2	3	2	1	3	2	2	2	3	2	3	2
Balioen krisia, norberekeria, intolerantzia, errespetu falta, kontsumismo... / Crisis de valores, egoísmo, intolerancia, falta de respeto, consumismo,...	2	2	3	0	2	1	3	2	2	2	5	2	3	1	3
Pentsioak / Pensiones	2	2	2	0	2	3	2	2	2	1	1	1	2	3	0
Arazo demografikoak: jaiotza-tasa baxua, biztanleen zahartzea / Problemas demográficos: baja natalidad, envejecimiento población	2	2	0	0	2	2	1	2	1	2	1	2	2	2	0
Gizon eta emakumeen arteko desberdintasuna / Desigualdad entre mujeres y hombres	1	2	0	0	2	3	1	3	1	2	0	1	1	2	0
Adinekoei arreta eta laguntza / Asistencia a personas mayores	1	1	1	0	1	2	1	2	1	1	1	1	1	2	0
Turismoa, turismoaren kudeaketa / Turismo, gestión del turismo	1	1	0	1	1	1	0	1	1	0	0	1	1	1	0
Familia eta lana bateratzea, familia politika / Conciliación de la vida familiar y laboral, política familiar	1	1	0	0	1	1	0	0	1	0	0	0	1	0	0
Justizia / Justicia	1	1	0	1	0	0	1	0	1	0	2	0	1	1	0
Beste arazo batzuk / Otros problemas	5	5	6	3	6	5	4	6	4	4	3	7	3	6	2
Ed-Ee / Ns-Nc	14	10	15	29	11	8	19	9	15	18	20	15	14	10	26
<i>n (absolutu haztatu gabeak) / n (absolutos sin ponderar)</i>	<i>(3030)</i>	<i>(2272)</i>	<i>(511)</i>	<i>(243)</i>	<i>(1281)</i>	<i>(593)</i>	<i>(1151)</i>	<i>(971)</i>	<i>(1621)</i>	<i>(265)</i>	<i>(173)</i>	<i>(659)</i>	<i>(1072)</i>	<i>(1154)</i>	<i>(145)</i>

Inkestatuek espontaneoki emandako erantzunak ondoren kodifikatu dira / Se ha realizado una codificación posterior de las respuestas dadas espontáneamente por las personas encuestadas

Ehuneko batura ez da 100 hiru arazo aipatu ahal zirelako / Los porcentajes no suman 100 porque se podían dar tres respuestas

ZURE USTEZ ZEINTZUK DIRA EUSKADIKO HIRU ARAZO NAGUSIAK? / EN SU OPINIÓN ¿CUÁLES SON LOS TRES PROBLEMAS MÁS IMPORTANTES DE EUSKADI?

	Guztira / Total	2020ko HAUTESKUNDE AUTONOMIKOETAKO BOTO OROIMENA / RECUERDO DE VOTO ELECCIONES AUTONÓMICAS 2020										
		EAJ/PNV	EH BILDU	PSE-EE	ELKARREKIN PODEMOS	PP+C's	VOX	Besteak / Otros	Eskubiderik gabe / Sin derecho	<18 urte / <18 años	Absten.	Ed-Ee / Ns-Nc
Lan merkatuari lotutako arazoak / Problemas ligados al mercado de trabajo	47	54	49	57	58	45	28	51	35	13	46	44
Osasungintza, Osakidetzak, Gizarte Segurantzak, osasuna / Sanidad, Osakidetzak, Seguridad Social, salud	28	34	37	42	40	20	14	41	9	9	20	35
Etxebizitza / Vivienda	19	19	27	20	31	13	33	13	16	6	19	15
Arazo ekonomikoak / Problemas económicos	17	15	16	17	24	26	26	16	12	10	20	18
Egoera politikoa, politikariak eta gatazka politikoa / Situación política, políticos/as y conflicto político	15	16	14	12	16	49	32	22	2	13	14	15
Delinkuentzia, segurtasun falta / Delincuencia, inseguridad ciudadana	13	17	6	13	8	20	36	22	7	13	16	11
Zerbitzu publikoen funtzionamendua eta hedadura, laguntzak / Funcionamiento y cobertura de los servicios públicos, ayudas	10	7	11	6	10	5	26	12	10	13	10	11
Hezkuntza / Educación	9	9	15	12	12	7	5	11	3	6	8	7
Immigrazioa eta horrekin lotutako arazoak, arrazakeria / Inmigración y problemas relacionados con ella, racismo	8	10	4	10	7	14	27	12	10	8	9	5
Azpiegiturak eta garraioak / Infraestructuras y transportes	6	6	6	6	10	5	4	6	6	8	6	4
Hizkuntza egoerarekin lotutako arazoak / Problemas relacionados con la situación lingüística	5	2	7	5	2	5	8	11	6	13	4	4
Arazo eta desberdintasun sozialak / Problemas y desigualdades sociales	4	5	7	3	4	0	4	4	2	4	3	5
Ingurumena / Medio ambiente	3	2	6	0	7	2	0	3	1	0	3	1
Gazteen arazoak / Problemas de la juventud	2	3	3	4	1	0	0	0	3	4	2	2
Balioen krisia, norberekeria, intolerantzia, errespetu falta, kontsumismo... / Crisis de valores, egoísmo, intolerancia, falta de respeto, consumismo,...	2	2	2	3	3	5	12	4	0	0	2	3
Pentsioak / Pensiones	2	2	2	0	0	1	0	0	1	0	2	3
Arazo demografikoak: jaiotza-tasa baxua, biztanleen zahartzea / Problemas demográficos: baja natalidad, envejecimiento población	2	2	2	2	2	4	0	0	0	3	1	2
Gizon eta emakumeen arteko desberdintasuna / Desigualdad entre mujeres y hombres	1	1	2	2	7	2	0	1	0	0	1	1
Adinekoei arreta eta laguntza / Asistencia a personas mayores	1	2	2	2	1	0	0	3	0	0	0	1
Turismoa, turismoaren kudeaketa / Turismo, gestión del turismo	1	0	1	0	2	0	0	0	0	0	1	0
Familia eta lana bateratzea, familia politika / Conciliación de la vida familiar y laboral, política familiar	1	0	1	1	2	0	0	0	0	0	1	1
Justizia / Justicia	1	0	0	0	0	1	0	0	1	0	0	1
Beste arazo batzuk / Otros problemas	5	4	7	5	9	4	0	7	2	3	6	4
Ed-Ee / Ns-Nc	14	10	7	9	3	8	0	7	34	32	13	17
<i>n (absolutu haztatu gabeak) / n (absolutos sin ponderar)</i>	<i>(3030)</i>	<i>(896)</i>	<i>(609)</i>	<i>(288)</i>	<i>(145)</i>	<i>(98)</i>	<i>(12)</i>	<i>(61)</i>	<i>(92)</i>	<i>(32)</i>	<i>(328)</i>	<i>(469)</i>

Inkestarek espontaneoki emandako erantzunak ondoren kodifikatu dira / Se ha realizado una codificación posterior de las respuestas dadas espontáneamente por las personas encuestadas
 Ehunekoen batura ez da 100 hiru arazo aipatu ahal zirelako / Los porcentajes no suman 100 porque se podían dar tres respuestas

1.5 – Zerbitzu publikoen balorazioa / Valoración de los servicios públicos

GAUR GAURKOZ, NOLAKOAK USTE DUZU DIRELA ZERBITZU PUBLIKOAK EUSKADIN? /
A DÍA DE HOY, ¿CÓMO DIRÍA UD. QUE SON LOS SERVICIOS PÚBLICOS EN EUSKADI?

	Guztira / Total	LURRALDEA / TERRITORIO			UDALERRIAREN TAMAINA / TAMAÑO DE MUNICIPIO			SEXUA / SEXO		ADIN TALDEAK / GRUPOS DE EDAD			
		Araba	Bizkaia	Gipuzkoa	Txikia / Pequeño	Ertaina / Mediano	Hiriburua / Capital	Gizona / Hombre	Emakumea / Mujer	18-29	30-45	46-64	≥ 65
Oso onak / Muy buenos	18	17	21	13	13	18	19	19	17	18	24	15	16
Nahikoa onak / Bastante buenos	55	48	55	57	57	54	54	56	54	59	45	54	61
Nahikoa txarrak / Bastante malos	20	25	17	21	19	20	20	19	20	18	22	23	15
Oso txarrak / Muy malos	3	5	2	4	4	3	3	2	5	3	4	4	2
Ed-Ee / Ns-Nc	5	5	4	5	6	5	4	4	5	2	5	4	6
<i>Ehuneko bertikalak / Porcentajes verticales</i>	100	100	100	100	100	100	100	100	100	100	100	100	100
<i>n (absolutu haztatu gabeak) / n (absolutos sin ponderar)</i>	(3030)	(730)	(1315)	(985)	(559)	(1266)	(1205)	(1454)	(1576)	(395)	(666)	(1060)	(909)

	Guztira / Total	IKASKETAK / ESTUDIOS			LAN EGOERA / SITUACIÓN LABORAL					ERLIJIOSUNA / RELIGIOSIDAD			
		≤ 1. mailakoak / ≤ primarios	2. mailakoak, LH / Secundarios, FP	Unibertsitate mailakoak / Universitarios	Lanean / Trabajando	Langa- bezia / En paro	Etxe lanak / Labores del hogar	Ikasten / Estudiando	Jubilatua, pentsioduna / Jubilado/a, pensionista	Katoliko praktik. / Católico/a practic.	Katoliko ez praktik. / Católico/a no practic.	Beste erlijio batekoa / Creyente de otra religión	Ez sinestuna edo agnostikoa / Ateo/a o agnóstico/a
Oso onak / Muy buenos	18	26	16	9	17	23	22	29	15	20	17	42	11
Nahikoa onak / Bastante buenos	55	47	58	60	53	47	50	57	61	59	55	42	58
Nahikoa txarrak / Bastante malos	20	18	19	25	24	17	11	12	17	14	18	7	26
Oso txarrak / Muy malos	3	3	4	2	3	7	7	0	2	3	4	2	3
Ed-Ee / Ns-Nc	5	6	4	3	4	6	10	1	5	4	5	7	3
<i>Ehuneko bertikalak / Porcentajes verticales</i>	100	100	100	100	100	100	100	100	100	100	100	100	100
<i>n (absolutu haztatu gabeak) / n (absolutos sin ponderar)</i>	(3030)	(907)	(1296)	(827)	(1551)	(199)	(171)	(89)	(950)	(435)	(1112)	(172)	(1243)

GAUR GAURKOZ, NOLAKOAK USTE DUZU DIRELA ZERBITZU PUBLIKOAK EUSKADIN? /
A DÍA DE HOY, ¿CÓMO DIRÍA UD. QUE SON LOS SERVICIOS PÚBLICOS EN EUSKADI?

	Guztira / Total	JAIOTERRIA / LUGAR DE NACIMIENTO			EUSKARAREN EZAGUTZA / CONOCIMIENTO DE EUSKERA			EZKER-ESKUIN ESKALA / ESCALA IZQUIERDA-DERECHA				ABERTZALETASUN ESKALA / ESCALA NACIONALISMO			
		EAE+Nafarroa / CAPV+Navarra	Estatua / Estado	Atzerria / Extranjero	Bai / Sí	Pixka bat / Algo	Ez / No	Ezkerra / Izquierda	Zentroa / Centro	Eskuina / Derecha	Ed-Ee / Ns-Nc	0-3	4-6	7-10	Ed-Ee / Ns-Nc
Oso onak / Muy buenos	18	13	15	45	11	15	25	12	18	31	21	18	17	16	28
Nahikoa onak / Bastante buenos	55	56	61	39	59	55	51	56	58	47	40	49	58	60	34
Nahikoa txarrak / Bastante malos	20	23	16	7	24	23	15	25	18	14	24	24	17	19	23
Oso txarrak / Muy malos	3	3	3	5	3	4	3	3	3	3	4	4	4	2	3
Ed-Ee / Ns-Nc	5	5	5	4	3	3	7	4	4	5	11	5	4	3	12
<i>Ehuneko bertikalak / Porcentajes verticales</i>	100	100	100	100	100	100	100	100	100	100	100	100	100	100	100
<i>n (absolutu haztatu gabeak) / n (absolutos sin ponderar)</i>	(3030)	(2272)	(511)	(243)	(1281)	(593)	(1151)	(971)	(1621)	(265)	(173)	(659)	(1072)	(1154)	(145)

	Guztira / Total	2020ko HAUTESKUNDE AUTONOMIKOETAKO BOTO OROIMENA / RECUERDO DE VOTO EN ELECCIONES AUTONÓMICAS 2020										
		EAJ/PNV	EH BILDU	PSE-EE	ELKARREKIN PODEMOS	PP+C's	VOX	Besteak / Otros	Eskubiderik gabe / Sin derecho	<18 urte / <18 años	Absten.	Ed-Ee / Ns-Nc
Oso onak / Muy buenos	18	16	11	15	7	16	28	8	48	23	19	11
Nahikoa onak / Bastante buenos	55	66	55	63	62	55	45	47	36	64	51	55
Nahikoa txarrak / Bastante malos	20	12	28	15	24	15	27	37	8	13	22	21
Oso txarrak / Muy malos	3	2	4	2	3	7	0	3	1	0	4	4
Ed-Ee / Ns-Nc	5	3	2	5	4	6	0	4	7	0	4	9
<i>Ehuneko bertikalak / Porcentajes verticales</i>	100	100	100	100	100	100	100	100	100	100	100	100
<i>n (absolutu haztatu gabeak) / n (absolutos sin ponderar)</i>	(3030)	(896)	(609)	(288)	(145)	(98)	(12)	(61)	(92)	(32)	(328)	(469)

1.6 – Eusko Jaurlaritzak hainbat arlotan duen jardueraren balorazioa / Valoración de la actuación del Gobierno Vasco en distintos ámbitos

ETA ZEHATZAGO, ZURE IRITZIZ, NOLAKOA DA ONDOKO GAJETAN AZKEN URTEOTAN EUSKO JAURLARITZA EGITEN ARI DEN LANA: ONA, HALA-HOLAKOA EDO TXARRA? /
Y MÁS CONCRETAMENTE, EN SU OPINIÓN, ¿LA ACTUACIÓN DEL GOBIERNO VASCO EN ESTOS ÚLTIMOS AÑOS EN LOS SIGUIENTES TEMAS ES BUENA, REGULAR O MALA?

	Guztira / Total	LURRALDEA / TERRITORIO			UDALERRIAREN TAMAINA / TAMAÑO DE MUNICIPIO			SEXUA / SEXO		ADIN TALDEAK / GRUPOS DE EDAD				
		Araba	Bizkaia	Gipuzkoa	Txikia / Pequeño	Ertaina / Mediano	Hiriburua / Capital	Gizona / Hombre	Emakumea / Mujer	18-29	30-45	46-64	≥ 65	
TURISMOA / TURISMO	Ona / Buena	72	67	77	65	71	72	71	71	72	72	72	74	69
	Hala-holakoa / Regular	16	21	14	17	14	16	17	16	16	17	16	15	16
	Txarra / Mala	9	5	6	15	10	8	9	10	8	9	10	8	7
	Ed-Ee / Ns-Nc	4	6	4	3	6	4	3	3	5	2	2	2	8
KULTURA / CULTURA	Ona / Buena	64	60	65	63	62	62	66	62	65	64	67	63	61
	Hala-holakoa / Regular	25	27	25	25	28	26	23	25	26	26	22	25	29
	Txarra / Mala	8	10	7	8	8	8	8	10	6	8	8	10	6
	Ed-Ee / Ns-Nc	3	3	3	3	3	3	3	3	3	2	3	2	4
MEMORIA, BAKEA ETA BIZIKIDETZA / MEMORIA, PAZ Y CONVIVENCIA	Ona / Buena	53	49	55	52	54	52	53	53	52	58	53	51	52
	Hala-holakoa / Regular	30	34	28	31	31	30	30	28	32	27	28	32	32
	Txarra / Mala	12	12	13	12	9	14	12	15	10	11	13	14	10
	Ed-Ee / Ns-Nc	5	5	4	6	6	4	5	4	6	4	5	3	7
EUSKARA / EUSKERA	Ona / Buena	53	50	54	55	54	53	53	54	53	53	55	54	52
	Hala-holakoa / Regular	28	31	28	26	29	26	29	27	28	31	25	26	30
	Txarra / Mala	13	13	13	14	13	14	12	14	13	11	16	16	9
	Ed-Ee / Ns-Nc	6	6	6	5	4	6	6	5	6	5	3	4	10
GIZON ETA EMAKUMEEN ARTEKO BERDINTASUNA / IGUALDAD ENTRE HOMBRES Y MUJERES	Ona / Buena	49	51	51	45	45	46	54	55	43	54	48	47	48
	Hala-holakoa / Regular	35	36	34	35	39	35	32	30	38	37	31	35	36
	Txarra / Mala	14	11	13	17	13	17	11	13	15	8	18	17	12
	Ed-Ee / Ns-Nc	2	2	2	3	3	2	2	2	3	2	3	1	4
INGURUMENA / MEDIO AMBIENTE	Ona / Buena	49	52	48	50	45	48	53	49	49	54	50	42	54
	Hala-holakoa / Regular	34	33	35	32	33	34	33	34	34	30	31	39	32
	Txarra / Mala	14	12	14	14	20	14	10	14	14	14	16	15	10
	Ed-Ee / Ns-Nc	3	2	4	3	2	3	4	3	4	2	3	4	4
GIZARTE ONGIZATEA / BIENESTAR SOCIAL	Ona / Buena	47	42	49	46	44	47	47	52	42	48	43	45	51
	Hala-holakoa / Regular	37	35	36	38	38	36	37	34	39	36	36	37	36
	Txarra / Mala	15	18	14	15	16	15	14	13	16	13	19	16	10
	Ed-Ee / Ns-Nc	2	5	2	2	2	2	2	1	3	2	2	1	3
HERRILANAK ETA AZPIEGITURAK / OBRAS PÚBLICAS E INFRAESTRUCTURAS	Ona / Buena	46	41	51	40	43	45	48	49	43	49	48	47	41
	Hala-holakoa / Regular	34	33	34	36	36	35	33	33	35	33	30	35	38
	Txarra / Mala	17	21	13	21	18	17	16	16	17	15	18	17	15
	Ed-Ee / Ns-Nc	3	5	3	4	3	3	4	2	5	3	4	1	6
<i>Ehuneko bertikalak / Porcentajes verticales</i>		100	100	100	100	100	100	100	100	100	100	100	100	100
<i>n (absolutu haztatu gabeak) / n (absolutos sin ponderar)</i>		(3030)	(730)	(1315)	(985)	(559)	(1266)	(1205)	(1454)	(1576)	(395)	(666)	(1060)	(909)

(...)

ETA ZEHATZAGO, ZURE IRITZIZ, NOLAKOA DA ONDOKO GAJETAN AZKEN URTEOTAN EUSKO JAURLARITZA EGITEN ARI DEN LANA: ONA, HALA-HOLAKOA EDO TXARRA? /
Y MÁS CONCRETAMENTE, EN SU OPINIÓN, ¿LA ACTUACIÓN DEL GOBIERNO VASCO EN ESTOS ÚLTIMOS AÑOS EN LOS SIGUIENTES TEMAS ES BUENA, REGULAR O MALA?

(...)

		Guztira / Total	LURRALDEA / TERRITORIO			UDALERRIAREN TAMAINA / TAMAÑO DE MUNICIPIO			SEXUA / SEXO		ADIN TALDEAK / GRUPOS DE EDAD			
			Araba	Bizkaia	Gipuzkoa	Txikia / Pequeño	Ertaina / Mediano	Hiriburua / Capital	Gizona / Hombre	Emakumea / Mujer	18-29	30-45	46-64	≥ 65
EKONOMIA / ECONOMÍA	Ona / Buena	44	40	47	41	41	45	45	51	38	51	40	44	44
	Hala-holakoa / Regular	37	37	36	39	36	37	37	35	39	34	38	36	38
	Txarra / Mala	16	19	15	16	18	15	15	13	18	13	20	17	12
	Ed-Ee / Ns-Nc	3	5	2	4	5	3	2	2	4	2	2	2	5
HERRITARREN SEGURTASUNA / SEGURIDAD CIUDADANA	Ona / Buena	44	43	43	47	53	44	40	43	46	49	45	40	46
	Hala-holakoa / Regular	33	34	34	33	29	33	37	33	34	32	28	36	36
	Txarra / Mala	21	21	22	20	17	22	22	23	19	18	25	23	17
	Ed-Ee / Ns-Nc	1	2	1	1	1	1	1	1	1	1	2	1	2
HEZKUNTZA / EDUCACIÓN	Ona / Buena	43	36	44	43	41	41	45	44	42	50	47	35	43
	Hala-holakoa / Regular	34	32	34	33	38	33	32	33	34	28	30	37	36
	Txarra / Mala	21	28	19	22	19	23	20	22	20	20	22	26	14
	Ed-Ee / Ns-Nc	3	4	3	2	1	3	3	2	4	2	1	2	6
OSASUNGINTZA / SANIDAD	Ona / Buena	33	27	35	31	34	32	32	37	28	42	35	25	34
	Hala-holakoa / Regular	33	32	34	32	30	34	32	32	34	31	29	37	32
	Txarra / Mala	34	40	31	37	35	32	36	31	37	27	37	37	33
	Ed-Ee / Ns-Nc	1	1	0	1	0	1	1	0	1	0	0	0	2
ENPLEGUA / EMPLEO	Ona / Buena	29	29	28	32	28	30	29	34	25	37	30	26	28
	Hala-holakoa / Regular	45	44	47	44	41	45	48	44	47	43	45	47	46
	Txarra / Mala	23	24	23	21	29	22	20	21	24	19	23	26	21
	Ed-Ee / Ns-Nc	3	3	2	3	1	2	4	1	4	2	2	2	5
JUSTIZIA / JUSTICIA	Ona / Buena	28	29	27	28	27	28	29	29	26	35	34	24	22
	Hala-holakoa / Regular	36	37	35	35	36	35	36	34	37	39	30	37	38
	Txarra / Mala	28	24	29	27	30	29	25	29	27	21	29	32	27
	Ed-Ee / Ns-Nc	9	10	8	10	7	9	10	8	10	5	7	8	14
ETXEBIZITZA / VIVIENDA	Ona / Buena	20	19	21	18	16	20	22	21	19	23	20	16	22
	Hala-holakoa / Regular	35	39	36	33	38	34	37	34	37	31	33	37	39
	Txarra / Mala	42	40	39	47	43	44	39	43	40	44	46	44	33
	Ed-Ee / Ns-Nc	3	2	3	3	4	3	3	2	4	2	1	2	6
<i>Ehuneko bertikalak / Porcentajes verticales</i>		100	100	100	100	100	100	100	100	100	100	100	100	100
<i>n (absolutu haztatu gabeak) / n (absolutos sin ponderar)</i>		(3030)	(730)	(1315)	(985)	(559)	(1266)	(1205)	(1454)	(1576)	(395)	(666)	(1060)	(909)

ETA ZEHATZAGO, ZURE IRITZIZ, NOLAKOA DA ONDOKO GAJETAN AZKEN URTEOTAN EUSKO JAURLARITZA EGITEN ARI DEN LANA: ONA, HALA-HOLAKOA EDO TXARRA? /
Y MÁS CONCRETAMENTE, EN SU OPINIÓN, ¿LA ACTUACIÓN DEL GOBIERNO VASCO EN ESTOS ÚLTIMOS AÑOS EN LOS SIGUIENTES TEMAS ES BUENA, REGULAR O MALA?

		Guztira / Total	IKASKETAK / ESTUDIOS			LAN EGOERA / SITUACIÓN LABORAL					ERLIJIOTASUNA / RELIGIOSIDAD			
			≤ 1. mailakoak / ≤ primarios	2. mailakoak, LH / Secundarios, FP	Unibertsitate mailakoak / Universitarios	Lanean / Trabajando	Langa- bezia / En paro	Etxeko lanak / Labores del hogar	Ikasten / Estudiando	Jubilatua, pentsioduna / Jubilado/a, pensionista	Katoliko praktik. / Católico/a practic.	Katoliko ez praktik. / Católico/a no practic.	Beste erlijio batekoa / Creyente de otra religión	Ez sinestuna edo agnostikoa / Ateo/a o agnóstico/a
TURISMOA / TURISMO	Ona / Buena	72	72	75	66	72	70	73	72	72	75	77	73	67
	Hala-holakoa / Regular	16	17	14	18	17	14	17	14	14	14	14	19	17
	Txarra / Mala	9	6	8	15	9	11	3	7	8	3	6	3	14
	Ed-Ee / Ns-Nc	4	6	3	2	1	4	8	7	6	7	3	5	3
KULTURA / CULTURA	Ona / Buena	64	67	64	59	63	72	70	65	62	64	66	79	57
	Hala-holakoa / Regular	25	22	26	30	27	18	23	19	27	21	24	18	30
	Txarra / Mala	8	6	8	10	9	7	3	11	8	9	8	3	9
	Ed-Ee / Ns-Nc	3	4	3	1	2	3	3	5	3	6	2	0	4
MEMORIA, BAKEA ETA BIZIKIDETZA / MEMORIA, PAZ Y CONVIVENCIA	Ona / Buena	53	53	54	52	52	54	58	54	53	51	53	72	49
	Hala-holakoa / Regular	30	32	29	30	30	31	25	28	31	28	29	20	33
	Txarra / Mala	12	9	13	16	14	13	10	10	10	12	13	5	13
	Ed-Ee / Ns-Nc	5	7	4	3	4	2	6	7	5	9	4	3	4
EUSKARA / EUSKERA	Ona / Buena	53	55	53	53	55	59	52	43	53	56	54	68	48
	Hala-holakoa / Regular	28	27	27	30	26	19	30	37	30	27	27	17	32
	Txarra / Mala	13	10	15	16	16	15	9	16	8	10	15	4	16
	Ed-Ee / Ns-Nc	6	9	5	2	3	7	8	4	9	7	5	11	4
GIZON ETA EMAKUMEEN ARTEKO BERDINTASUNA / IGUALDAD ENTRE HOMBRES Y MUJERES	Ona / Buena	49	47	49	51	48	57	37	55	50	54	50	59	44
	Hala-holakoa / Regular	35	33	36	35	35	32	37	34	34	30	33	29	39
	Txarra / Mala	14	17	13	13	15	11	18	9	13	12	15	6	16
	Ed-Ee / Ns-Nc	2	3	2	1	2	0	8	2	3	4	2	6	1
INGURUMENA / MEDIO AMBIENTE	Ona / Buena	49	50	49	48	48	54	53	43	52	58	52	66	39
	Hala-holakoa / Regular	34	33	36	33	34	28	34	37	35	27	33	27	39
	Txarra / Mala	14	13	13	17	16	15	10	11	11	9	12	5	18
	Ed-Ee / Ns-Nc	3	4	3	3	3	3	2	9	3	6	2	2	4
GIZARTE ONGIZATEA / BIENESTAR SOCIAL	Ona / Buena	47	50	47	41	43	52	46	53	51	54	46	61	41
	Hala-holakoa / Regular	37	33	37	40	38	25	41	32	36	33	39	25	39
	Txarra / Mala	15	13	14	18	17	19	8	8	11	9	14	10	18
	Ed-Ee / Ns-Nc	2	4	1	1	1	4	6	7	2	4	1	4	2
HERRILANAK ETA AZPIEGITURAK / OBRAS PÚBLICAS E INFRAESTRUCTURAS	Ona / Buena	46	44	48	44	45	56	43	59	42	48	45	62	41
	Hala-holakoa / Regular	34	34	33	36	35	26	38	24	37	30	37	24	36
	Txarra / Mala	17	17	15	18	18	16	9	11	16	15	15	6	20
	Ed-Ee / Ns-Nc	3	5	3	2	2	2	9	5	5	7	3	7	2
<i>Ehuneko bertikalak / Porcentajes verticales</i>		100	100	100	100	100	100	100	100	100	100	100	100	100
<i>n (absolutu haztatu gabeak) / n (absolutos sin ponderar)</i>		(3030)	(907)	(1296)	(827)	(1551)	(199)	(171)	(89)	(950)	(435)	(1112)	(172)	(1243)

(...)

ETA ZEHATZAGO, ZURE IRITZIZ, NOLAKOA DA ONDOKO GAJETAN AZKEN URTEOTAN EUSKO JAURLARITZA EGITEN ARI DEN LANA: ONA, HALA-HOLAKOA EDO TXARRA? /
Y MÁS CONCRETAMENTE, EN SU OPINIÓN, ¿LA ACTUACIÓN DEL GOBIERNO VASCO EN ESTOS ÚLTIMOS AÑOS EN LOS SIGUIENTES TEMAS ES BUENA, REGULAR O MALA?

(...)

	Guztira / Total	IKASKETAK / ESTUDIOS			LAN EGOERA / SITUACIÓN LABORAL					ERLIJIOTASUNA / RELIGIOSIDAD				
		≤ 1. mailakoak / ≤ primarios	2. mailakoak, LH / Secundarios, FP	Unibertsitate mailakoak / Universitarios	Lanean / Trabajando	Langa-bezian / En paro	Etxeke lanak / Labores del hogar	Ikasten / Estudiando	Jubilatua, pentsioduna / Jubilado/a, pensionista	Katoliko praktik. / Católico/a practic.	Katoliko ez praktik. / Católico/a no practic.	Beste erlijio batekoa / Creyente de otra religión	Ez sinestuna edo agnostikoa / Ateo/a o agnóstico/a	
EKONOMIA / ECONOMÍA	Ona / Buena	44	43	46	43	43	43	53	46	45	46	55	41	
	Hala-holakoa / Regular	37	35	38	38	34	32	36	38	37	36	28	40	
	Txarra / Mala	16	17	13	18	21	15	6	12	12	16	13	17	
	Ed-Ee / Ns-Nc	3	5	2	1	2	9	5	4	5	2	3	3	
HERRITARREN SEGURTASUNA / SEGURIDAD CIUDADANA	Ona / Buena	44	48	43	41	41	53	52	46	47	42	62	41	
	Hala-holakoa / Regular	33	31	34	37	34	27	32	35	34	34	20	36	
	Txarra / Mala	21	20	21	22	24	17	14	18	18	23	14	22	
	Ed-Ee / Ns-Nc	1	2	2	0	1	2	2	2	1	1	4	1	
HEZKUNTZA / EDUCACIÓN	Ona / Buena	43	51	41	33	39	51	55	42	53	42	70	33	
	Hala-holakoa / Regular	34	30	37	33	34	30	22	37	30	37	19	36	
	Txarra / Mala	21	14	20	33	26	13	19	16	12	19	9	28	
	Ed-Ee / Ns-Nc	3	5	2	1	1	5	5	5	4	2	2	3	
OSASUNGINTZA / SANIDAD	Ona / Buena	33	37	35	22	30	44	34	51	42	30	62	23	
	Hala-holakoa / Regular	33	32	33	35	32	30	30	33	29	37	23	34	
	Txarra / Mala	34	30	32	44	38	27	33	15	27	32	15	42	
	Ed-Ee / Ns-Nc	1	1	0	0	0	0	2	0	1	0	0	0	
ENPLEGUA / EMPLEO	Ona / Buena	29	29	31	28	30	26	29	30	29	29	37	27	
	Hala-holakoa / Regular	45	43	46	48	46	46	37	50	44	47	40	46	
	Txarra / Mala	23	25	21	22	22	27	26	16	22	21	20	25	
	Ed-Ee / Ns-Nc	3	3	3	2	1	1	8	4	4	3	2	2	
JUSTIZIA / JUSTICIA	Ona / Buena	28	28	28	27	26	42	38	49	27	26	51	23	
	Hala-holakoa / Regular	36	28	38	42	37	26	25	30	38	37	20	38	
	Txarra / Mala	28	33	26	23	30	26	21	15	21	29	17	32	
	Ed-Ee / Ns-Nc	9	11	8	7	7	6	15	6	14	8	12	7	
ETXEBIZITZA / VIVIENDA	Ona / Buena	20	26	18	13	17	26	21	29	27	20	36	13	
	Hala-holakoa / Regular	35	31	39	36	34	32	41	34	38	39	26	35	
	Txarra / Mala	42	39	40	50	48	41	29	29	30	39	35	50	
	Ed-Ee / Ns-Nc	3	4	3	1	1	2	9	8	5	3	3	2	
<i>Ehunek bertikalak / Porcentajes verticales</i>		100	100	100	100	100	100	100	100	100	100	100	100	
<i>n (absolutu haztatu gabeak) / n (absolutos sin ponderar)</i>		(3030)	(907)	(1296)	(827)	(1551)	(199)	(171)	(89)	(950)	(435)	(1112)	(172)	(1243)

ETA ZEHATZAGO, ZURE IRITZIZ, NOLAKOA DA ONDOKO GAJETAN AZKEN URTEOTAN EUSKO JAURLARITZA EGITEN ARI DEN LANA: ONA, HALA-HOLAKOA EDO TXARRA? /
Y MÁS CONCRETAMENTE, EN SU OPINIÓN, ¿LA ACTUACIÓN DEL GOBIERNO VASCO EN ESTOS ÚLTIMOS AÑOS EN LOS SIGUIENTES TEMAS ES BUENA, REGULAR O MALA?

	Guztira / Total	JAIOTERRIA / LUGAR DE NACIMIENTO			EUSKARAREN EZAGUTZA / CONOCIMIENTO DE EUSKERA			EZKER-ESKUIN ESKALA / ESCALA IZQUIERDA-DERECHA				ABERTZALETASUN ESKALA / ESCALA NACIONALISMO				
		EAE+Nafarroa / CAPV+Navarra	Estatua / Estado	Atzerria / Extranjero	Bai / Sí	Pixka bat / Algo	Ez / No	Ezkerra / Izquierda	Zentroa / Centro	Eskuina / Derecha	Ed-Ee / Ns-Nc	0-3	4-6	7-10	Ed-Ee / Ns-Nc	
TURISMOA / TURISMO	Ona / Buena	72	69	76	79	66	72	77	64	76	75	65	75	73	69	66
	Hala-holakoa / Regular	16	16	13	17	16	18	14	18	16	14	10	15	18	15	12
	Txarra / Mala	9	11	6	2	14	7	4	16	4	8	11	6	7	14	5
	Ed-Ee / Ns-Nc	4	4	5	2	4	2	5	2	3	2	14	3	3	3	17
KULTURA / CULTURA	Ona / Buena	64	59	65	82	58	64	69	55	67	68	64	60	67	61	71
	Hala-holakoa / Regular	25	28	25	15	30	24	21	33	23	21	20	28	22	28	19
	Txarra / Mala	8	10	8	1	10	8	7	10	7	8	9	10	7	8	6
	Ed-Ee / Ns-Nc	3	3	2	1	3	4	3	2	3	3	6	2	3	3	4
MEMORIA, BAKEA ETA BIZIKIDETZA / MEMORIA, PAZ Y CONVIVENCIA	Ona / Buena	53	51	53	64	52	51	55	55	54	53	40	44	56	58	46
	Hala-holakoa / Regular	30	31	32	26	30	33	29	29	31	27	34	32	30	28	32
	Txarra / Mala	12	14	12	6	13	11	12	13	11	15	16	19	10	10	13
	Ed-Ee / Ns-Nc	5	5	3	4	4	5	5	3	5	5	11	5	4	3	9
EUSKARA / EUSKERA	Ona / Buena	53	52	49	66	50	60	54	47	55	60	56	53	57	49	59
	Hala-holakoa / Regular	28	30	25	18	32	28	24	33	28	15	22	24	28	33	14
	Txarra / Mala	13	15	11	7	17	10	11	18	11	18	9	14	11	17	8
	Ed-Ee / Ns-Nc	6	2	15	9	1	2	11	2	6	7	13	9	4	2	18
GIZON ETA EMAKUMEEN ARTEKO BERDINTASUNA / IGUALDAD ENTRE HOMBRES Y MUJERES	Ona / Buena	49	46	50	63	42	52	54	44	51	64	38	48	55	46	40
	Hala-holakoa / Regular	35	36	37	26	40	33	30	40	34	24	35	33	32	38	35
	Txarra / Mala	14	16	11	8	16	14	13	16	13	11	21	18	11	14	18
	Ed-Ee / Ns-Nc	2	2	2	3	2	1	3	1	3	1	6	2	2	2	7
INGURUMENA / MEDIO AMBIENTE	Ona / Buena	49	45	54	63	44	46	55	36	54	64	42	50	53	46	43
	Hala-holakoa / Regular	34	35	33	30	34	39	32	40	33	22	32	37	33	35	28
	Txarra / Mala	14	16	10	5	19	12	9	21	9	11	19	11	11	16	21
	Ed-Ee / Ns-Nc	3	4	2	2	3	3	4	2	3	3	7	3	4	2	8
GIZARTE ONGIZATEA / BIENESTAR SOCIAL	Ona / Buena	47	42	49	63	41	46	52	39	51	55	35	44	48	48	43
	Hala-holakoa / Regular	37	39	36	27	40	37	33	42	35	29	36	36	37	37	35
	Txarra / Mala	15	17	13	7	18	15	12	17	12	14	22	18	13	14	14
	Ed-Ee / Ns-Nc	2	2	3	2	1	2	3	2	2	2	7	2	2	1	7
HERRILANAK ETA AZPIEGITURAK / OBRAS PÚBLICAS E INFRAESTRUCTURAS	Ona / Buena	46	42	46	63	41	46	50	40	48	50	42	47	49	43	37
	Hala-holakoa / Regular	34	35	37	26	35	39	32	37	33	35	33	34	35	34	32
	Txarra / Mala	17	19	13	7	22	13	13	21	15	12	16	15	14	21	15
	Ed-Ee / Ns-Nc	3	3	4	4	3	2	4	2	3	2	9	4	2	2	16
<i>Ehuneko bertikalak / Porcentajes verticales</i>		100	100	100	100	100	100	100	100	100	100	100	100	100	100	100
<i>n (absolutu haztatu gabeak) / n (absolutos sin ponderar)</i>		(3030)	(2272)	(511)	(243)	(1281)	(593)	(1151)	(971)	(1621)	(265)	(173)	(659)	(1072)	(1154)	(145)

(...)

ETA ZEHATZAGO, ZURE IRITZIZ, NOLAKOA DA ONDOKO GAJETAN AZKEN URTEOTAN EUSKO JAURLARITZA EGITEN ARI DEN LANA: ONA, HALA-HOLAKOA EDO TXARRA? /
Y MÁS CONCRETAMENTE, EN SU OPINIÓN, ¿LA ACTUACIÓN DEL GOBIERNO VASCO EN ESTOS ÚLTIMOS AÑOS EN LOS SIGUIENTES TEMAS ES BUENA, REGULAR O MALA?

(...)

	Guztira / Total	JAIOTERRIA / LUGAR DE NACIMIENTO			EUSKARAREN EZAGUTZA / CONOCIMIENTO DE EUSKERA			EZKER-ESKUIN ESKALA / ESCALA IZQUIERDA-DERECHA				ABERTZALETASUN ESKALA / ESCALA NACIONALISMO				
		EAE+Nafarroa / CAPV+Navarra	Estatua / Estado	Atzerria / Extranjero	Bai / Sí	Pixka bat / Algo	Ez / No	Ezkerra / Izquierda	Zentroa / Centro	Eskuina / Derecha	Ed-Ee / Ns-Nc	0-3	4-6	7-10	Ed-Ee / Ns-Nc	
EKONOMIA / ECONOMÍA	Ona / Buena	44	42	46	55	41	43	48	41	47	51	34	42	45	47	35
	Hala-holakoa / Regular	37	38	34	35	38	37	36	41	36	34	33	39	39	33	34
	Txarra / Mala	16	17	16	10	19	17	13	17	14	14	26	16	14	17	19
	Ed-Ee / Ns-Nc	3	3	4	1	3	2	3	2	3	1	7	3	2	2	11
HERRITARREN SEGURTASUNA / SEGURIDAD CIUDADANA	Ona / Buena	44	40	42	66	41	38	50	44	45	48	41	40	45	47	42
	Hala-holakoa / Regular	33	36	34	21	36	37	30	33	34	31	32	33	34	34	30
	Txarra / Mala	21	23	22	11	22	25	19	23	20	21	23	26	20	18	21
	Ed-Ee / Ns-Nc	1	1	2	1	1	0	2	1	1	0	5	1	1	1	7
HEZKUNTZA / EDUCACIÓN	Ona / Buena	43	36	43	73	36	39	50	33	47	53	37	37	46	42	49
	Hala-holakoa / Regular	34	37	34	19	34	39	30	37	33	28	32	34	35	34	23
	Txarra / Mala	21	25	16	7	27	21	15	28	18	20	19	27	17	22	14
	Ed-Ee / Ns-Nc	3	2	6	1	2	1	4	1	3	0	11	2	2	2	14
OSASUNGINTZA / SANIDAD	Ona / Buena	33	27	32	60	25	29	41	23	36	47	27	31	33	31	41
	Hala-holakoa / Regular	33	35	31	27	32	36	32	31	35	26	32	32	36	32	23
	Txarra / Mala	34	38	36	13	42	35	26	45	29	26	39	36	30	37	35
	Ed-Ee / Ns-Nc	1	1	1	0	1	0	1	0	0	1	2	1	0	0	1
ENPLEGUA / EMPLEO	Ona / Buena	29	28	28	36	29	28	30	29	30	35	22	29	27	33	29
	Hala-holakoa / Regular	45	45	47	44	45	46	46	45	46	45	41	47	49	43	33
	Txarra / Mala	23	24	22	18	24	24	20	24	21	18	30	22	23	22	29
	Ed-Ee / Ns-Nc	3	3	3	1	2	2	3	1	3	3	7	3	1	2	8
JUSTIZIA / JUSTICIA	Ona / Buena	28	24	24	51	24	27	32	26	30	31	20	24	30	28	28
	Hala-holakoa / Regular	36	38	34	27	39	36	32	36	37	37	28	36	36	38	25
	Txarra / Mala	28	31	28	16	30	29	26	30	26	24	35	32	26	28	27
	Ed-Ee / Ns-Nc	9	8	14	5	7	8	11	9	8	8	17	8	9	7	20
ETXEBIZITZA / VIVIENDA	Ona / Buena	20	17	17	34	16	15	25	11	21	37	19	19	21	20	16
	Hala-holakoa / Regular	35	35	39	32	33	40	36	35	38	35	23	33	40	34	28
	Txarra / Mala	42	44	39	33	49	42	35	53	38	27	49	46	37	43	45
	Ed-Ee / Ns-Nc	3	3	5	1	2	2	4	1	3	1	8	3	2	2	11
<i>Ehuneko bertikalak / Porcentajes verticales</i>		100	100	100	100	100	100	100	100	100	100	100	100	100	100	100
<i>n (absolutu haztatu gabeak) / n (absolutos sin ponderar)</i>		(3030)	(2272)	(511)	(243)	(1281)	(593)	(1151)	(971)	(1621)	(265)	(173)	(659)	(1072)	(1154)	(145)

ETA ZEHATZAGO, ZURE IRITZIZ, NOLAKOA DA ONDOKO GAJETAN AZKEN URTEOTAN EUSKO JAURLARITZA EGITEN ARI DEN LANA: ONA, HALA-HOLAKOA EDO TXARRA? /
Y MÁS CONCRETAMENTE, EN SU OPINIÓN, ¿LA ACTUACIÓN DEL GOBIERNO VASCO EN ESTOS ÚLTIMOS AÑOS EN LOS SIGUIENTES TEMAS ES BUENA, REGULAR O MALA?

		Guztira / Total	2020ko HAUTESKUNDE AUTONOMIKOETAKO BOTO OROIMENA / RECUERDO DE VOTO EN ELECCIONES AUTONÓMICAS 2020										
			EAJ/PNV	EH BILDU	PSE-EE	ELKARREKIN PODEMOS	PP+C's	VOX	Besteak / Otros	Eskubiderik gabe / Sin derecho	<18 urte / <18 años	Absten.	Ed-Ee / Ns-Nc
TURISMOA / TURISMO	Ona / Buena	72	81	59	73	58	79	84	79	82	71	71	67
	Hala-holakoa / Regular	16	12	19	19	25	10	12	10	15	13	15	20
	Txarra / Mala	9	4	20	4	16	9	4	7	2	7	9	8
	Ed-Ee / Ns-Nc	4	3	1	4	2	1	0	4	1	8	5	5
KULTURA / CULTURA	Ona / Buena	64	75	52	66	59	44	44	49	81	58	65	59
	Hala-holakoa / Regular	25	19	36	27	28	38	14	33	17	24	24	27
	Txarra / Mala	8	4	10	6	9	18	42	15	1	9	9	8
	Ed-Ee / Ns-Nc	3	3	2	1	5	0	0	3	1	8	2	6
MEMORIA, BAKEA ETA BIZIKIDETZA / MEMORIA, PAZ Y CONVIVENCIA	Ona / Buena	53	65	48	59	68	28	28	33	58	63	50	48
	Hala-holakoa / Regular	30	25	34	28	24	34	28	46	28	19	31	32
	Txarra / Mala	12	6	15	12	7	34	40	17	8	10	13	12
	Ed-Ee / Ns-Nc	5	3	4	2	1	4	4	4	6	8	5	8
EUSKARA / EUSKERA	Ona / Buena	53	64	38	53	69	36	50	38	74	38	51	55
	Hala-holakoa / Regular	28	25	40	30	22	34	21	27	11	45	29	23
	Txarra / Mala	13	7	21	8	8	23	30	29	6	17	15	11
	Ed-Ee / Ns-Nc	6	4	1	9	1	7	0	6	9	0	5	10
GIZON ETA EMAKUMEEN ARTEKO BERTINTASUNA / IGUALDAD ENTRE HOMBRES Y MUJERES	Ona / Buena	49	58	40	50	56	60	61	28	61	41	46	46
	Hala-holakoa / Regular	35	29	42	38	32	29	16	42	25	44	34	38
	Txarra / Mala	14	11	18	11	12	11	23	27	7	11	17	14
	Ed-Ee / Ns-Nc	2	1	1	2	1	0	0	3	7	4	2	3
INGURUMENA / MEDIO AMBIENTE	Ona / Buena	49	60	32	49	36	62	61	35	61	43	50	49
	Hala-holakoa / Regular	34	30	40	38	43	31	4	30	33	42	33	32
	Txarra / Mala	14	8	27	11	20	6	34	22	4	10	14	12
	Ed-Ee / Ns-Nc	3	2	2	2	1	1	0	13	3	4	2	7
GIZARTE ONGIZATEA / BIENESTAR SOCIAL	Ona / Buena	47	57	36	50	44	55	40	28	63	44	45	42
	Hala-holakoa / Regular	37	33	42	39	37	31	43	38	27	38	38	37
	Txarra / Mala	15	8	21	11	18	10	17	31	9	9	16	17
	Ed-Ee / Ns-Nc	2	2	1	0	1	4	0	4	1	8	2	4
HERRILANAK ETA AZPIEGITURAK / OBRAS PÚBLICAS E INFRAESTRUCTURAS	Ona / Buena	46	53	34	51	40	46	62	34	59	54	45	40
	Hala-holakoa / Regular	34	31	32	37	33	32	25	35	30	29	38	35
	Txarra / Mala	17	12	33	10	26	19	13	27	6	9	13	19
	Ed-Ee / Ns-Nc	3	3	2	3	1	3	0	4	4	8	3	6
<i>Ehuneko bertikalak / Porcentajes verticales</i>		100	100	100	100	100	100	100	100	100	100	100	100
<i>n (absolutu haztatu gabeak) / n (absolutos sin ponderar)</i>		(3030)	(896)	(609)	(288)	(145)	(98)	(12)	(61)	(92)	(32)	(328)	(469)

(...)

ETA ZEHATZAGO, ZURE IRITZIZ, NOLAKOA DA ONDOKO GAJETAN AZKEN URTEOTAN EUSKO JAURLARITZA EGITEN ARI DEN LANA: ONA, HALA-HOLAKOA EDO TXARRA? /
Y MÁS CONCRETAMENTE, EN SU OPINIÓN, ¿LA ACTUACIÓN DEL GOBIERNO VASCO EN ESTOS ÚLTIMOS AÑOS EN LOS SIGUIENTES TEMAS ES BUENA, REGULAR O MALA?

(...)

		Guztira / Total	2020ko HAUTESKUNDE AUTONOMIKOETAKO BOTO-OROIMENA / RECUERDO DE VOTO EN ELECCIONES AUTONÓMICAS 2020										
			EAJ/PNV	EH BILDU	PSE-EE	ELKARREKIN PODEMOS	PP+C's	VOX	Besteak / Otros	Eskubiderik gabe / Sin derecho	<18 urte / <18 años	Abstén.	Ed-Ee / Ns-Nc
EKONOMIA / ECONOMÍA	Ona / Buena	44	60	37	52	39	44	32	27	60	55	40	35
	Hala-holakoa / Regular	37	30	40	35	46	35	28	44	30	28	38	42
	Txarra / Mala	16	9	20	12	13	20	39	29	9	9	18	18
	Ed-Ee / Ns-Nc	3	1	2	2	2	1	0	0	1	8	4	5
HERRITARREN SEGURTASUNA / SEGURIDAD CIUDADANA	Ona / Buena	44	48	42	42	47	32	9	24	67	52	44	38
	Hala-holakoa / Regular	33	35	38	39	34	35	29	31	19	39	32	37
	Txarra / Mala	21	17	20	18	19	32	62	45	12	5	23	23
	Ed-Ee / Ns-Nc	1	1	1	1	0	1	0	0	1	4	1	2
HEZKUNTZA / EDUCACIÓN	Ona / Buena	43	52	27	38	26	27	24	27	75	40	44	38
	Hala-holakoa / Regular	34	34	37	45	39	30	23	34	17	31	32	38
	Txarra / Mala	21	11	34	15	32	43	53	35	8	21	21	20
	Ed-Ee / Ns-Nc	3	3	1	2	3	0	0	3	0	8	3	4
OSASUNGINTZA / SANIDAD	Ona / Buena	33	39	15	28	13	42	44	15	67	56	30	29
	Hala-holakoa / Regular	33	36	30	36	37	28	28	32	20	32	35	34
	Txarra / Mala	34	25	54	36	50	30	28	53	12	12	34	36
	Ed-Ee / Ns-Nc	1	0	0	0	0	0	0	0	0	0	1	1
ENPLEGUA / EMPLEO	Ona / Buena	29	38	23	29	27	30	30	19	32	29	30	25
	Hala-holakoa / Regular	45	45	47	47	49	40	28	53	48	52	42	47
	Txarra / Mala	23	15	29	21	22	27	41	28	16	11	26	23
	Ed-Ee / Ns-Nc	3	2	1	3	2	3	0	0	4	8	2	5
JUSTIZIA / JUSTICIA	Ona / Buena	28	32	21	36	28	29	21	5	48	39	26	20
	Hala-holakoa / Regular	36	41	40	38	39	35	25	39	26	37	35	31
	Txarra / Mala	28	17	34	21	24	31	42	47	20	15	30	35
	Ed-Ee / Ns-Nc	9	9	6	5	9	6	12	9	6	10	9	13
ETXEBIZITZA / VIVIENDA	Ona / Buena	20	23	9	20	8	25	24	10	32	36	19	20
	Hala-holakoa / Regular	35	44	31	40	34	37	14	33	31	32	33	37
	Txarra / Mala	42	29	60	37	57	35	62	50	35	24	45	38
	Ed-Ee / Ns-Nc	3	3	1	3	1	2	0	8	1	8	3	4
<i>Ehuneko bertikalak / Porcentajes verticales</i>		100	100	100	100	100	100	100	100	100	100	100	100
<i>n (absolutu haztatu gabeak) / n (absolutos sin ponderar)</i>		(3030)	(896)	(609)	(288)	(145)	(98)	(12)	(61)	(92)	(32)	(328)	(469)

2 – Jarrera politikoak / Actitudes políticas

2.1 – Politikarekiko interesa / Interés por la política

ORO HAR, NOLAKO INTERESA DUZU POLITIKAZ? /
EN GENERAL, ¿EN QUÉ MEDIDA ESTÁ UD. INTERESADO/A EN LA POLÍTICA?

	Guztira / Total	LURRALDEA / TERRITORIO			UDALERRIAREN TAMAINA / TAMAÑO DE MUNICIPIO			SEXUA / SEXO		ADIN TALDEAK / GRUPOS DE EDAD			
		Araba	Bizkaia	Gipuzkoa	Txikia / Pequeño	Ertaina / Mediano	Hiriburua / Capital	Gizona / Hombre	Emakumea / Mujer	18-29	30-45	46-64	≥ 65
Interes handia / Muy interesado/a	12	11	10	15	13	12	11	15	8	14	12	12	10
Nahikoa interes / Bastante interesado/a	29	23	30	29	23	31	28	31	26	26	23	29	34
Interes gutxi / Poco interesado/a	37	37	39	35	39	36	39	36	39	41	41	37	33
Batere interesik ez / Nada interesado/a	22	28	21	20	25	20	23	17	26	18	23	21	23
Ed-Ee / Ns-Nc	1	1	1	1	1	1	0	1	0	0	1	0	1
<i>Ehuneko bertikalak / Porcentajes verticales</i>	100	100	100	100	100	100	100	100	100	100	100	100	100
<i>n (absolutu haztatu gabeak) / n (absolutos sin ponderar)</i>	(3030)	(730)	(1315)	(985)	(559)	(1266)	(1205)	(1454)	(1576)	(395)	(666)	(1060)	(909)

	Guztira / Total	IKASKETAK / ESTUDIOS			LAN EGOERA / SITUACIÓN LABORAL					ERLIJIOSUNA / RELIGIOSIDAD			
		≤ 1. mailakoak / ≤ primarios	2. mailakoak, LH / Secundarios, FP	Unibertsitate mailakoak / Universitarios	Lanean / Trabajando	Langa-bezian / En paro	Etxeko lanak / Labores del hogar	Ikasten / Estudiando	Jubilatua, pentsioduna / Jubilado/a, pensionista	Katoliko praktik. / Católico/a practic.	Katoliko ez praktik. / Católico/a no practic.	Beste erlijio batekoa / Creyente de otra religión	Ez sinestuna edo agnostikoa / Ateo/a o agnóstico/a
Interes handia / Muy interesado/a	12	8	11	20	13	9	6	16	11	13	8	11	16
Nahikoa interes / Bastante interesado/a	29	20	29	40	27	22	14	30	35	24	27	16	35
Interes gutxi / Poco interesado/a	37	40	39	30	40	38	46	30	33	40	42	48	31
Batere interesik ez / Nada interesado/a	22	31	20	9	19	31	33	24	21	23	24	25	17
Ed-Ee / Ns-Nc	1	1	1	1	0	0	1	0	1	0	0	0	1
<i>Ehuneko bertikalak / Porcentajes verticales</i>	100	100	100	100	100	100	100	100	100	100	100	100	100
<i>n (absolutu haztatu gabeak) / n (absolutos sin ponderar)</i>	(3030)	(907)	(1296)	(827)	(1551)	(199)	(171)	(89)	(950)	(435)	(1112)	(172)	(1243)

ORO HAR, NOLAKO INTERESA DUZU POLITIKAZ? /
EN GENERAL, ¿EN QUÉ MEDIDA ESTÁ UD. INTERESADO/A EN LA POLÍTICA?

	Guztira / Total	JAIOTERRIA / LUGAR DE NACIMIENTO			EUSKARAREN EZAGUTZA / CONOCIMIENTO DE EUSKERA			EZKER-ESKUIN ESKALA / ESCALA IZQUIERDA-DERECHA				ABERTZALETASUN ESKALA / ESCALA NACIONALISMO			
		EAE+Nafarroa / CAPV+Navarra	Estatua / Estado	Atzerria / Extranjero	Bai / Sí	Pixka bat / Algo	Ez / No	Ezkerra / Izquierda	Zentroa / Centro	Eskuina / Derecha	Ed-Ee / Ns-Nc	0-3	4-6	7-10	Ed-Ee / Ns-Nc
Interes handia / Muy interesado/a	12	13	10	10	17	10	9	20	8	19	6	11	7	19	8
Nahikoa interes / Bastante interesado/a	29	34	22	12	33	35	22	36	27	31	15	25	25	40	10
Interes gutxi / Poco interesado/a	37	35	37	51	32	38	42	34	43	33	22	35	47	30	32
Batere interesik ez / Nada interesado/a	22	18	30	27	17	17	27	11	22	16	57	29	21	10	50
Ed-Ee / Ns-Nc	1	1	1	1	1	0	1	0	1	1	0	0	0	1	1
<i>Ehuneko bertikalak / Porcentajes verticales</i>	100	100	100	100	100	100	100	100	100	100	100	100	100	100	100
<i>n (absolutu haztatu gabeak) / n (absolutos sin ponderar)</i>	(3030)	(2272)	(511)	(243)	(1281)	(593)	(1151)	(971)	(1621)	(265)	(173)	(659)	(1072)	(1154)	(145)

	Guztira / Total	2020ko HAUTESKUNDE AUTONOMIKOETAKO BOTO OROIMENA / RECUERDO DE VOTO EN ELECCIONES AUTONÓMICAS 2020										
		EAJ/PNV	EH BILDU	PSE-EE	ELKARREKIN PODEMOS	PP+C's	VOX	Besteak / Otros	Eskubiderik gabe / Sin derecho	<18 urte / <18 años	Absten.	Ed-Ee / Ns-Nc
Interes handia / Muy interesado/a	12	12	21	15	30	25	24	18	9	11	7	6
Nahikoa interes / Bastante interesado/a	29	36	44	36	36	41	28	23	15	45	18	27
Interes gutxi / Poco interesado/a	37	39	28	38	27	29	44	32	51	22	39	42
Batere interesik ez / Nada interesado/a	22	13	7	11	7	5	4	28	24	23	36	24
Ed-Ee / Ns-Nc	1	0	0	0	0	0	0	0	1	0	1	1
<i>Ehuneko bertikalak / Porcentajes verticales</i>	100	100	100	100	100	100	100	100	100	100	100	100
<i>n (absolutu haztatu gabeak) / n (absolutos sin ponderar)</i>	(3030)	(896)	(609)	(288)	(145)	(98)	(12)	(61)	(92)	(32)	(328)	(469)

2.2 – Begikotasun politikoak / Simpatías políticas

ZENBATEKO SINPATIA SORTZEN DIZU AIPATUKO DIZKIZUDAN ALDERDIETAKO BAKOITZAK? MESEDEZ, ERABILI EZAZU 0TIK 10-ERAKO ESKALA, 0-AK ESAN NAHI DUELARIK INOLAKO SINPATIARIK EZ ETA 10-AK SINPATIA HANDIA. /

¿QUÉ GRADO DE SIMPATÍA SIENTE POR CADA UNA DE LAS SIGUIENTES OPCIONES POLÍTICAS, EN UNA ESCALA DE 0 A 10, EN LA QUE EL 0 SIGNIFICA NINGUNA SIMPATÍA Y EL 10 MUCHA SIMPATÍA?

	Guztira / Total	LURRALDEA / TERRITORIO			UDALERRIAREN TAMAINA / TAMAÑO DE MUNICIPIO			SEXUA / SEXO		ADIN TALDEAK / GRUPOS DE EDAD			
		Araba	Bizkaia	Gipuzkoa	Txikia / Pequeño	Ertaina / Mediano	Hiriburua / Capital	Gizona / Hombre	Emakumea / Mujer	18-29	30-45	46-64	≥ 65
EAJ/PNV	5,2	4,7	5,4	5,1	5,0	5,2	5,3	5,0	5,4	4,8	4,6	5,2	6,1
<i>n (absolutu haztatu gabeak) / n (absolutos sin ponderar)</i>	<i>(2932)</i>	<i>(710)</i>	<i>(1265)</i>	<i>(957)</i>	<i>(538)</i>	<i>(1234)</i>	<i>(1160)</i>	<i>(1405)</i>	<i>(1527)</i>	<i>(384)</i>	<i>(652)</i>	<i>(1025)</i>	<i>(871)</i>
PSE-EE	4,5	4,4	4,5	4,5	4,1	4,5	4,6	4,2	4,8	4,4	4,1	4,4	4,9
<i>n (absolutu haztatu gabeak) / n (absolutos sin ponderar)</i>	<i>(2931)</i>	<i>(708)</i>	<i>(1266)</i>	<i>(957)</i>	<i>(536)</i>	<i>(1235)</i>	<i>(1160)</i>	<i>(1410)</i>	<i>(1521)</i>	<i>(383)</i>	<i>(649)</i>	<i>(1027)</i>	<i>(872)</i>
EH BILDU	4,4	3,6	4,4	4,8	4,8	4,6	4,0	4,6	4,3	4,9	4,6	4,5	3,9
<i>n (absolutu haztatu gabeak) / n (absolutos sin ponderar)</i>	<i>(2926)</i>	<i>(707)</i>	<i>(1267)</i>	<i>(952)</i>	<i>(538)</i>	<i>(1231)</i>	<i>(1157)</i>	<i>(1407)</i>	<i>(1519)</i>	<i>(385)</i>	<i>(650)</i>	<i>(1025)</i>	<i>(866)</i>
ELKARREKIN PODEMOS	3,6	3,1	3,6	3,8	3,5	3,8	3,4	3,5	3,7	3,9	3,6	3,8	3,2
<i>n (absolutu haztatu gabeak) / n (absolutos sin ponderar)</i>	<i>(2892)</i>	<i>(701)</i>	<i>(1244)</i>	<i>(947)</i>	<i>(528)</i>	<i>(1220)</i>	<i>(1144)</i>	<i>(1401)</i>	<i>(1491)</i>	<i>(386)</i>	<i>(649)</i>	<i>(1018)</i>	<i>(839)</i>
CIUDADANOS	2,0	2,3	2,0	1,8	1,5	2,0	2,2	1,9	2,1	2,5	1,9	1,9	1,9
<i>n (absolutu haztatu gabeak) / n (absolutos sin ponderar)</i>	<i>(2888)</i>	<i>(690)</i>	<i>(1253)</i>	<i>(945)</i>	<i>(530)</i>	<i>(1225)</i>	<i>(1133)</i>	<i>(1403)</i>	<i>(1485)</i>	<i>(384)</i>	<i>(648)</i>	<i>(1018)</i>	<i>(838)</i>
PP	1,9	2,6	2,0	1,6	1,5	1,8	2,3	1,9	2,0	2,2	1,9	1,7	2,1
<i>n (absolutu haztatu gabeak) / n (absolutos sin ponderar)</i>	<i>(2939)</i>	<i>(708)</i>	<i>(1269)</i>	<i>(962)</i>	<i>(537)</i>	<i>(1239)</i>	<i>(1163)</i>	<i>(1409)</i>	<i>(1530)</i>	<i>(387)</i>	<i>(653)</i>	<i>(1029)</i>	<i>(870)</i>
VOX	0,8	0,9	0,9	0,7	0,8	1,3	1,6	1,6	0,5	1,3	0,8	1,7	0,5
<i>n (absolutu haztatu gabeak) / n (absolutos sin ponderar)</i>	<i>(2940)</i>	<i>(865)</i>	<i>(1261)</i>	<i>(814)</i>	<i>(1513)</i>	<i>(194)</i>	<i>(164)</i>	<i>(86)</i>	<i>(913)</i>	<i>(412)</i>	<i>(1085)</i>	<i>(160)</i>	<i>(1224)</i>

	Guztira / Total	IKASKETAK / ESTUDIOS			LAN EGOERA / SITUACIÓN LABORAL				ERLIJIOTASUNA / RELIGIOSIDAD				
		≤ 1. mailakoak / ≤ primarios	2. mailakoak / Secundarios, FP	Unibertsitate mailakoak / Universitarios	Lanean / Trabajando	Langa-bezian / En paro	Etxeko lanak / Labores del hogar	Ikasten / Estudiando	Jubilatua, pentsioduna / Jubilado/a, pensionista	Katoliko praktik. / Católico/a practico/a	Katoliko ez praktik. / Católico/a no practico/a	Beste erlijio batekoa / Creyente de otra religión	Ez sinestuna edo agnostikoa / Ateo/a o agnóstico/a
EAJ/PNV	5,2	5,7	5,1	4,8	4,8	4,8	6,0	5,2	5,9	6,3	5,6	5,8	4,4
<i>n (absolutu haztatu gabeak) / n (absolutos sin ponderar)</i>	<i>(2932)</i>	<i>(868)</i>	<i>(1253)</i>	<i>(811)</i>	<i>(1506)</i>	<i>(195)</i>	<i>(167)</i>	<i>(83)</i>	<i>(911)</i>	<i>(417)</i>	<i>(1077)</i>	<i>(162)</i>	<i>(1220)</i>
PSE-EE	4,5	4,9	4,4	4,1	4,2	4,8	4,9	4,7	4,8	4,8	4,5	5,8	4,1
<i>n (absolutu haztatu gabeak) / n (absolutos sin ponderar)</i>	<i>(2931)</i>	<i>(869)</i>	<i>(1252)</i>	<i>(810)</i>	<i>(1508)</i>	<i>(192)</i>	<i>(165)</i>	<i>(83)</i>	<i>(914)</i>	<i>(415)</i>	<i>(1081)</i>	<i>(162)</i>	<i>(1217)</i>
EH BILDU	4,4	4,2	4,5	4,5	4,6	4,4	3,7	5,4	4,1	3,2	3,9	5,0	5,1
<i>n (absolutu haztatu gabeak) / n (absolutos sin ponderar)</i>	<i>(2926)</i>	<i>(860)</i>	<i>(1256)</i>	<i>(810)</i>	<i>(1506)</i>	<i>(194)</i>	<i>(165)</i>	<i>(84)</i>	<i>(907)</i>	<i>(414)</i>	<i>(1080)</i>	<i>(159)</i>	<i>(1217)</i>
ELKARREKIN PODEMOS	3,6	3,3	3,6	3,9	3,7	3,8	3,2	4,2	3,3	2,4	3,3	3,9	4,2
<i>n (absolutu haztatu gabeak) / n (absolutos sin ponderar)</i>	<i>(2892)</i>	<i>(835)</i>	<i>(1246)</i>	<i>(811)</i>	<i>(1503)</i>	<i>(193)</i>	<i>(158)</i>	<i>(83)</i>	<i>(888)</i>	<i>(402)</i>	<i>(1067)</i>	<i>(156)</i>	<i>(1212)</i>
CIUDADANOS	2,0	2,2	2,0	1,7	1,9	2,6	2,6	2,5	1,9	2,7	2,3	3,6	1,2
<i>n (absolutu haztatu gabeak) / n (absolutos sin ponderar)</i>	<i>(2888)</i>	<i>(834)</i>	<i>(1245)</i>	<i>(809)</i>	<i>(1501)</i>	<i>(191)</i>	<i>(158)</i>	<i>(84)</i>	<i>(886)</i>	<i>(392)</i>	<i>(1064)</i>	<i>(161)</i>	<i>(1216)</i>
PP	1,9	2,0	2,0	1,9	1,8	2,3	2,8	2,0	1,9	3,0	2,3	3,2	1,0
<i>n (absolutu haztatu gabeak) / n (absolutos sin ponderar)</i>	<i>(2939)</i>	<i>(866)</i>	<i>(1260)</i>	<i>(813)</i>	<i>(1510)</i>	<i>(196)</i>	<i>(168)</i>	<i>(85)</i>	<i>(910)</i>	<i>(412)</i>	<i>(1086)</i>	<i>(164)</i>	<i>(1221)</i>
VOX	0,8	0,9	0,9	0,7	0,8	1,3	1,6	1,6	0,5	1,3	0,8	1,7	0,5
<i>n (absolutu haztatu gabeak) / n (absolutos sin ponderar)</i>	<i>(2940)</i>	<i>(865)</i>	<i>(1261)</i>	<i>(814)</i>	<i>(1513)</i>	<i>(194)</i>	<i>(164)</i>	<i>(86)</i>	<i>(913)</i>	<i>(412)</i>	<i>(1085)</i>	<i>(160)</i>	<i>(1224)</i>

Batezbestekoak (0=inolako sinpatiarik ez; 10=sinpatia handia) / Medias (0=ninguna simpatía; 10=mucha simpatía)

ZENBATEKO SINPATIA SORTZEN DIZU AIPATUKO DIZKIZUDAN ALDERDIETAKO BAKOITZAK? MESEDEZ, ERABILI EZAZU 0TIK 10-ERAKO ESKALA, 0-AK ESAN NAHI DUELARIK INOLAKO SINPATIARIK EZ ETA 10-AK SINPATIA HANDIA. /

¿QUÉ GRADO DE SIMPATÍA SIENTE POR CADA UNA DE LAS SIGUIENTES OPCIONES POLÍTICAS, EN UNA ESCALA DE 0 A 10, EN LA QUE EL 0 SIGNIFICA NINGUNA SIMPATÍA Y EL 10 MUCHA SIMPATÍA?

	Guztira / Total	JAIOTERRIA / LUGAR DE NACIMIENTO			EUSKARAREN EZAGUTZA / CONOCIMIENTO DE EUSKERA			EZKER-ESKUIN ESKALA / ESCALA IZQUIERDA-DERECHA				ABERTZALETASUN ESKALA / ESCALA NACIONALISMO			
		EAE+Nafarroa / CAPV+Navarra	Estatua / Estado	Atzerria / Extranjero	Bai / Sí	Pixka bat / Algo	Ez / No	Ezkerra / Izquierda	Zentroa / Centro	Eskuina / Derecha	Ed-Ee / Ns-Nc	0-3	4-6	7-10	Ed-Ee / Ns-Nc
EAJ/PNV	5,2	5,1	5,3	5,7	4,9	5,2	5,5	4,6	5,6	5,9	3,8	4,0	5,5	5,9	4,9
<i>n (absolutu haztatu gabeak) / n (absolutos sin ponderar)</i>	(2932)	(2207)	(494)	(230)	(1254)	(574)	(1102)	(961)	(1586)	(260)	(125)	(644)	(1049)	(1140)	(99)
PSE-EE	4,5	4,2	4,7	5,7	4,0	4,5	5,0	4,5	4,6	4,8	2,9	3,8	4,8	4,7	4,7
<i>n (absolutu haztatu gabeak) / n (absolutos sin ponderar)</i>	(2931)	(2207)	(495)	(228)	(1252)	(575)	(1101)	(962)	(1587)	(261)	(121)	(645)	(1049)	(1143)	(94)
EH BILDU	4,4	4,7	2,9	4,8	5,3	4,6	3,5	6,2	3,8	3,9	2,6	2,1	4,4	6,4	3,6
<i>n (absolutu haztatu gabeak) / n (absolutos sin ponderar)</i>	(2926)	(2203)	(492)	(228)	(1251)	(575)	(1097)	(958)	(1585)	(261)	(122)	(647)	(1046)	(1137)	(96)
ELKARREKIN PODEMOS	3,6	3,8	2,8	3,8	4,0	3,9	3,1	5,0	3,2	3,4	1,8	2,5	3,7	4,5	2,9
<i>n (absolutu haztatu gabeak) / n (absolutos sin ponderar)</i>	(2892)	(2188)	(476)	(227)	(1251)	(569)	(1069)	(957)	(1561)	(256)	(118)	(638)	(1035)	(1131)	(88)
CIUDADANOS	2,0	1,6	2,1	3,9	1,3	1,7	2,8	0,9	2,5	2,9	1,6	2,3	2,3	1,4	2,8
<i>n (absolutu haztatu gabeak) / n (absolutos sin ponderar)</i>	(2888)	(2178)	(481)	(228)	(1249)	(568)	(1069)	(960)	(1551)	(257)	(120)	(633)	(1033)	(1135)	(87)
PP	1,9	1,5	2,6	3,4	1,1	1,8	2,8	0,5	2,4	3,9	1,3	2,8	2,1	1,1	1,9
<i>n (absolutu haztatu gabeak) / n (absolutos sin ponderar)</i>	(2939)	(2212)	(494)	(232)	(1258)	(575)	(1104)	(963)	(1592)	(261)	(123)	(647)	(1052)	(1143)	(97)
VOX	0,8	0,7	0,9	1,6	0,5	0,7	1,2	0,1	0,8	2,8	0,8	1,2	0,9	0,4	1,2
<i>n (absolutu haztatu gabeak) / n (absolutos sin ponderar)</i>	(2940)	(2218)	(490)	(231)	(1261)	(577)	(1100)	(964)	(1591)	(260)	(125)	(644)	(1050)	(1146)	(100)

	Guztira / Total	2020ko HAUTESKUNDE AUTONOMIKOETAKO BOTO OROIMENA / RECUERDO DE VOTO EN ELECCIONES AUTONÓMICAS 2020										
		EAJ/PNV	EH BILDU	PSE-EE	ELKARREKIN PODEMOS	PP+C's	VOX	Besteak / Otros	Eskubiderik gabe / Sin derecho	<18 urte / <18 años	Absten.	Ed-Ee / Ns-Nc
EAJ/PNV	5,2	7,7	4,4	5,6	4,5	4,1	4,0	3,7	5,8	5,6	4,4	4,9
<i>n (absolutu haztatu gabeak) / n (absolutos sin ponderar)</i>	(2932)	(890)	(606)	(288)	(145)	(97)	(12)	(61)	(86)	(29)	(315)	(403)
PSE-EE	4,5	5,1	4,1	7,6	5,6	2,8	1,9	3,1	5,9	4,5	3,6	4,3
<i>n (absolutu haztatu gabeak) / n (absolutos sin ponderar)</i>	(2931)	(888)	(607)	(288)	(144)	(97)	(12)	(61)	(87)	(29)	(317)	(401)
EH BILDU	4,4	4,4	8,1	3,7	5,7	0,9	0,8	3,3	4,9	5,6	3,4	3,9
<i>n (absolutu haztatu gabeak) / n (absolutos sin ponderar)</i>	(2926)	(888)	(603)	(285)	(145)	(97)	(12)	(61)	(85)	(29)	(318)	(403)
ELKARREKIN PODEMOS	3,6	3,4	5,2	4,2	7,4	1,1	0,4	3,0	3,9	4,4	2,8	3,2
<i>n (absolutu haztatu gabeak) / n (absolutos sin ponderar)</i>	(2892)	(868)	(606)	(280)	(145)	(96)	(12)	(61)	(86)	(29)	(314)	(395)
CIUDADANOS	2,0	1,7	0,7	1,9	1,0	5,1	4,3	1,7	4,2	2,4	2,0	1,9
<i>n (absolutu haztatu gabeak) / n (absolutos sin ponderar)</i>	(2888)	(873)	(604)	(279)	(145)	(93)	(12)	(60)	(86)	(29)	(314)	(393)
PP	1,9	1,8	0,3	1,6	0,7	7,2	5,3	1,6	3,3	2,5	2,0	2,0
<i>n (absolutu haztatu gabeak) / n (absolutos sin ponderar)</i>	(2939)	(890)	(608)	(286)	(145)	(98)	(12)	(61)	(86)	(30)	(317)	(406)
VOX	0,8	0,4	0,1	0,3	0,1	3,3	8,2	0,7	1,6	1,9	0,9	0,8
<i>n (absolutu haztatu gabeak) / n (absolutos sin ponderar)</i>	(2940)	(889)	(608)	(284)	(145)	(97)	(12)	(61)	(87)	(30)	(317)	(410)

Batezbestekoak (0=inolako sinpatiarik ez; 10=sinpatia handia) / Medias (0=ninguna simpatía; 10=mucha simpatía)

2.3 – Euskadiko buruzagi politikoen ezagutza, aprobazioa eta balorazioa / Conocimiento, aprobación y valoración de líderes políticos de Euskadi

JARRAIAN EUSKADIKO BURUZAGI POLITIKO BATZUEI BURUZ GALDETU NAHI NIZUKE. ESADAZU, MESEDEZ, EZAGUTZEN DITUZUN ALA EZ ETA, EZAGUTZEKOTAN, NOLA BALORATZEN DITUZUN, OTIK 10ERAKO ESKALA ERABILIZ, 0A BALORAZIORIK BAXUENA ETA 10A BALORAZIORIK ALTUENA DIRELA KONTUAN HARTUTA. / AHORA ME GUSTARÍA PREGUNTARLE POR ALGUNOS/AS LÍDERES POLÍTICOS VASCOS Y VASCAS. DÍGAME, POR FAVOR, SI SABE O NO QUIENES SON Y, EN CASO DE SABERLO, CÓMO LOS/LAS VALORA, UTILIZANDO UNA ESCALA DE 0 A 10 DONDE EL 0 ES LA VALORACIÓN MÍNIMA Y EL 10 LA VALORACIÓN MÁXIMA

EZAGUTZA (%) / CONOCIMIENTO (%)	Guztira / Total	LURRALDEA / TERRITORIO			UDALERRIAREN TAMAINA / TAMAÑO DE MUNICIPIO			SEXUA / SEXO		ADIN TALDEAK / GRUPOS DE EDAD			
		Araba	Bizkaia	Gipuzkoa	Txikia / Pequeño	Ertaina / Mediano	Hiriburua / Capital	Gizona / Hombre	Emakumea / Mujer	18-29	30-45	46-64	≥ 65
ÍÑIGO URKULLU LEHENDAKARIA / EL LEHENDAKARI ÍÑIGO URKULLU	94	92	94	94	94	94	94	96	92	90	90	96	97
MIREN GORROTXATEGI	37	36	36	40	42	38	35	40	35	32	29	40	46
ENEKO ANDUEZA	34	26	28	46	37	35	30	37	30	20	25	39	44
JAVIER DE ANDRÉS	32	48	27	32	32	30	34	37	27	13	20	40	44
NEREA KORTAJARENA	25	25	24	26	26	26	23	26	24	21	21	25	30
AMAIA MARTÍNEZ	15	20	14	13	11	17	14	17	13	15	17	15	13
<i>n (absolutu haztatu gabeak) / n (absolutos sin ponderar)</i>	<i>(3030)</i>	<i>(730)</i>	<i>(1315)</i>	<i>(985)</i>	<i>(559)</i>	<i>(1266)</i>	<i>(1205)</i>	<i>(1454)</i>	<i>(1576)</i>	<i>(395)</i>	<i>(666)</i>	<i>(1060)</i>	<i>(909)</i>

EZAGUTZA (%) / CONOCIMIENTO (%)	Guztira / Total	IKASKETAK / ESTUDIOS			LAN EGOERA / SITUACIÓN LABORAL					ERLIJIOSUNA / RELIGIOSIDAD			
		≤ 1. mailakoak / ≤ primarios	2. mailakoak, LH / Secundarios, FP	Unibertsitate mailakoak / Universitarios	Lanean / Trabajando	Langa-bezian / En paro	Etxeko lanak / Labores del hogar	Ikasten / Estudiando	Jubilatua, pentsioduna / Jubilado/a, pensionista	Katoliko praktik. / Católico/a practic.	Katoliko ez praktik. / Católico/a no practic.	Beste erlijio batekoa / Creyente de otra religión	Ez sinestuna edo agnostikoa / Ateo/a o agnóstico/a
ÍÑIGO URKULLU LEHENDAKARIA / EL LEHENDAKARI ÍÑIGO URKULLU	94	90	95	98	95	88	82	93	97	93	95	75	99
MIREN GORROTXATEGI	37	31	37	49	35	33	27	26	47	36	36	23	43
ENEKO ANDUEZA	34	26	33	47	33	18	25	19	45	36	34	11	38
JAVIER DE ANDRÉS	32	26	31	40	29	27	21	8	45	36	32	18	34
NEREA KORTAJARENA	25	22	24	31	24	21	20	20	30	23	26	19	26
AMAIA MARTÍNEZ	15	13	14	19	16	15	13	13	13	13	13	22	15
<i>n (absolutu haztatu gabeak) / n (absolutos sin ponderar)</i>	<i>(3030)</i>	<i>(907)</i>	<i>(1296)</i>	<i>(827)</i>	<i>(1551)</i>	<i>(199)</i>	<i>(171)</i>	<i>(89)</i>	<i>(950)</i>	<i>(435)</i>	<i>(1112)</i>	<i>(172)</i>	<i>(1243)</i>

JARRAIAN EUSKADIKO BURUZAGI POLITIKO BATZUEI BURUZ GALDETU NAHI NIZUKE. ESADAZU, MESEDEZ, EZAGUTZEN DITUZUN ALA EZ ETA, EZAGUTZEKOTAN, NOLA BALORATZEN DITUZUN, 0TIK 10ERAKO ESKALA ERABILIZ, 0A BALORAZIORIK BAXUENA ETA 10A BALORAZIORIK ALTUENA DIRELA KONTUAN HARTUTA. / AHORA ME GUSTARÍA PREGUNTARLE POR ALGUNOS/AS LÍDERES POLÍTICOS VASCOS Y VASCAS. DÍGAME, POR FAVOR, SI SABE O NO QUIENES SON Y, EN CASO DE SABERLO, CÓMO LOS/LAS VALORA, UTILIZANDO UNA ESCALA DE 0 A 10 DONDE EL 0 ES LA VALORACIÓN MÍNIMA Y EL 10 LA VALORACIÓN MÁXIMA

EZAGUTZA (%) / CONOCIMIENTO (%)	Guztira / Total	JAIOTERRIA / LUGAR DE NACIMIENTO			EUSKARAREN EZAGUTZA / CONOCIMIENTO DE EUSKERA			EZKER-ESKUIN ESKALA / ESCALA IZQUIERDA-DERECHA				ABERTZALETASUN ESKALA / ESCALA NACIONALISMO			
		EAE+Nafarroa / CAPV+Navarra	Estatua / Estado	Atzerria / Extranjero	Bai / Sí	Pixka bat / Algo	Ez / No	Ezkerra / Izquierda	Zentroa / Centro	Eskuina / Derecha	Ed-Ee / Ns-Nc	0-3	4-6	7-10	Ed-Ee / Ns-Nc
IÑIGO URKULLU LEHENDAKARIA / EL LEHENDAKARI IÑIGO URKULLU	94	98	94	74	99	97	87	98	93	91	87	93	94	97	82
MIREN GORROTXATEGI	37	43	31	17	49	42	25	48	34	40	22	25	33	57	21
ENEKO ANDUEZA	34	41	23	12	47	37	20	43	31	36	18	23	28	52	19
JAVIER DE ANDRÉS	32	36	28	14	36	40	24	37	31	34	15	25	27	46	15
NEREA KORTAJARENA	25	28	23	12	29	29	19	30	22	28	19	20	22	33	18
AMAIA MARTÍNEZ	15	14	12	22	16	15	14	13	15	25	10	12	13	20	10
<i>n (absolutu haztatu gabeak) / n (absolutos sin ponderar)</i>	(3030)	(2272)	(511)	(243)	(1281)	(593)	(1151)	(971)	(1621)	(265)	(173)	(659)	(1072)	(1154)	(145)

EZAGUTZA (%) / CONOCIMIENTO (%)	Guztira / Total	2020ko HAUTESKUNDE AUTONOMIKOETAKO BOTO OROIMENA / RECUERDO DE VOTO EN ELECCIONES AUTONÓMICAS 2020										
		EAJ/PNV	EH BILDU	PSE-EE	ELKARREKIN PODEMOS	PP+C's	VOX	Besteak / Otros	Eskubiderik gabe / Sin derecho	<18 urte / <18 años	Absten.	Ed-Ee / Ns-Nc
IÑIGO URKULLU LEHENDAKARIA / EL LEHENDAKARI IÑIGO URKULLU	94	99	100	97	100	99	100	97	74	92	91	97
MIREN GORROTXATEGI	37	49	63	37	57	33	34	30	18	28	27	35
ENEKO ANDUEZA	34	45	60	41	46	33	40	31	9	10	24	31
JAVIER DE ANDRÉS	32	46	50	39	45	56	25	29	9	2	21	31
NEREA KORTAJARENA	25	34	40	27	17	15	24	22	12	15	21	23
AMAIA MARTÍNEZ	15	18	22	11	15	17	20	10	25	14	11	10
<i>n (absolutu haztatu gabeak) / n (absolutos sin ponderar)</i>	(3030)	(896)	(609)	(288)	(145)	(98)	(12)	(61)	(92)	(32)	(328)	(469)

APROBAZIOA: Biztanleria osotik, buruzagi politiko bakoitzari 5 puntu edo gehiago eman diotenen % /
APROBACIÓN: % de personas del total de la población que asignan 5 o más puntos a cada líder político

JARRAIAN EUSKADIKO BURUZAGI POLITIKO BATZUEI BURUZ GALDETU NAHI NIZUKE. ESADAZU, MESEDEZ, EZAGUTZEN DITUZUN ALA EZ ETA, EZAGUTZEKOTAN, NOLA BALORATZEN DITUZUN, OTIK 10ERAKO ESKALA ERABILIZ, 0A BALORAZIORIK BAXUENA ETA 10A BALORAZIORIK ALTUENA DIRELA KONTUAN HARTUTA. /

AHORA ME GUSTARÍA PREGUNTARLE POR ALGUNOS/AS LÍDERES POLÍTICOS VASCOS Y VASCAS. DÍGAME, POR FAVOR, SI SABE O NO QUIENES SON Y, EN CASO DE SABERLO, CÓMO LOS/LAS VALORA, UTILIZANDO UNA ESCALA DE 0 A 10 DONDE EL 0 ES LA VALORACIÓN MÍNIMA Y EL 10 LA VALORACIÓN MÁXIMA

APROBAZIOA (%) / APROBACIÓN (%)	Guztira / Total	LURRALDEA / TERRITORIO			UDALERRIAREN TAMAINA / TAMAÑO DE MUNICIPIO			SEXUA / SEXO		ADIN TALDEAK / GRUPOS DE EDAD			
		Araba	Bizkaia	Gipuzkoa	Txikia / Pequeño	Ertaina / Mediano	Hiriburua / Capital	Gizona / Hombre	Emakumea / Mujer	18-29	30-45	46-64	≥ 65
IÑIGO URKULLU LEHENDAKARIA / EL LEHENDAKARI IÑIGO URKULLU	67	61	71	64	62	69	67	68	67	63	59	68	77
MIREN GORROTXATEGI	23	21	23	23	25	23	21	24	22	19	17	24	29
ENEKO ANDUEZA	19	13	17	24	19	19	17	19	18	10	12	21	28
NEREA KORTAJARENA	15	13	15	16	16	15	13	16	14	15	13	14	16
JAVIER DE ANDRÉS	9	16	8	7	8	8	10	9	8	5	6	9	13
AMAIA MARTÍNEZ	7	9	7	6	3	8	7	7	7	8	10	6	4
<i>n (absolutu haztatu gabeak) / n (absolutos sin ponderar)</i>	(3030)	(730)	(1315)	(985)	(559)	(1266)	(1205)	(1454)	(1576)	(395)	(666)	(1060)	(909)

APROBAZIOA (%) / APROBACIÓN (%)	Guztira / Total	IKASKETAK / ESTUDIOS			LAN EGOERA / SITUACIÓN LABORAL					ERLIJIOTASUNA / RELIGIOSIDAD			
		≤ 1. mailakoak / ≤ primarios	2. mailakoak / LH / Secundarios, FP	Unibertsitate mailakoak / Universitarios	Lanean / Trabajando	Langa-bezian / En paro	Etxe lanak / Labores del hogar	Ikasten / Estudiando	Jubilatua, pentsioduna / Jubilado/a, pensionista	Katoliko praktik. / Católico/a practico.	Katoliko ez praktik. / Católico/a no practico.	Beste erlijio batekoa / Creyente de otra religión	Ez sinestuna edo agnostikoa / Ateo/a o agnóstico/a
IÑIGO URKULLU LEHENDAKARIA / EL LEHENDAKARI IÑIGO URKULLU	67	68	68	65	63	63	61	70	77	75	74	57	63
MIREN GORROTXATEGI	23	21	23	25	20	21	15	20	30	22	22	16	27
ENEKO ANDUEZA	19	16	18	23	16	11	13	8	28	21	22	7	18
NEREA KORTAJARENA	15	13	15	18	14	12	14	16	16	12	17	12	15
JAVIER DE ANDRÉS	9	10	7	9	7	11	8	3	12	15	11	11	5
AMAIA MARTÍNEZ	7	8	6	6	8	9	6	9	4	6	6	16	5
<i>n (absolutu haztatu gabeak) / n (absolutos sin ponderar)</i>	(3030)	(907)	(1296)	(827)	(1551)	(199)	(171)	(89)	(950)	(435)	(1112)	(172)	(1243)

APROBAZIOA: Biztanleria osotik, buruzagi politiko bakoitzari 5 puntu edo gehiago eman diotenen % /
APROBACIÓN: % de personas del total de la población que asignan 5 o más puntos a cada líder político

JARRAIAIN EUSKADIKO BURUZAGI POLITIKO BATZUEI BURUZ GALDETU NAHI NIZUKE. ESADAZU, MESEDEZ, EZAGUTZEN DITUZUN ALA EZ ETA, EZAGUTZEKOTAN, NOLA BALORATZEN DITUZUN, 0TIK 10ERAKO ESKALA ERABILIZ, 0A BALORAZIORIK BAXUENA ETA 10A BALORAZIORIK ALTUENA DIRELA KONTUAN HARTUTA. /
 AHORA ME GUSTARÍA PREGUNTARLE POR ALGUNOS/AS LÍDERES POLÍTICOS VASCOS Y VASCAS. DÍGAME, POR FAVOR, SI SABE O NO QUIENES SON Y, EN CASO DE SABERLO, CÓMO LOS/LAS VALORA, UTILIZANDO UNA ESCALA DE 0 A 10 DONDE EL 0 ES LA VALORACIÓN MÍNIMA Y EL 10 LA VALORACIÓN MÁXIMA

APROBAZIOA (%) / APROBACIÓN (%)	Guztira / Total	JAIOTERRIA / LUGAR DE NACIMIENTO			EUSKARAREN EZAGUTZA / CONOCIMIENTO DE EUSKERA			EZKER-ESKUIN ESKALA / ESCALA IZQUIERDA-DERECHA				ABERTZALETASUN ESKALA / ESCALA NACIONALISMO			
		EAE+Nafarroa / CAPV+Navarra	Estatua / Estado	Atzerria / Extranjero	Bai / Sí	Pixka bat / Algo	Ez / No	Ezkerra / Izquierda	Zentroa / Centro	Eskuina / Derecha	Ed-Ee / Ns-Nc	0-3	4-6	7-10	Ed-Ee / Ns-Nc
IÑIGO URKULLU LEHENDAKARIA / EL LEHENDAKARI IÑIGO URKULLU	67	68	68	61	66	70	68	61	74	72	43	58	73	72	46
MIREN GORROTXATEGI	23	26	18	12	29	29	15	33	20	26	7	9	22	39	9
ENEKO ANDUEZA	19	21	16	9	21	25	13	20	19	23	5	11	18	28	8
NEREA KORTAJARENA	15	17	10	9	18	19	10	19	14	15	7	6	15	23	8
JAVIER DE ANDRÉS	9	8	11	9	6	10	10	4	11	17	3	9	10	7	7
AMAIA MARTÍNEZ	7	4	6	19	5	5	9	4	7	17	3	6	7	7	7
<i>n (absolutu haztatu gabeak) / n (absolutos sin ponderar)</i>	(3030)	(2272)	(511)	(243)	(1281)	(593)	(1151)	(971)	(1621)	(265)	(173)	(659)	(1072)	(1154)	(145)

APROBAZIOA (%) / APROBACIÓN (%)	Guztira / Total	2020ko HAUTESKUNDE AUTONOMIKOETAKO BOTO OROIMENA / RECUERDO DE VOTO EN ELECCIONES AUTONÓMICAS 2020										
		EAJ/PNV	EH BILDU	PSE-EE	ELKARREKIN PODEMOS	PP+C's	VOX	Besteak / Otros	Eskubiderik gabe / Sin derecho	<18 urte / <18 años	Absten.	Ed-Ee / Ns-Nc
IÑIGO URKULLU LEHENDAKARIA / EL LEHENDAKARI IÑIGO URKULLU	67	92	59	84	72	70	42	40	61	72	60	64
MIREN GORROTXATEGI	23	32	47	25	45	10	9	10	13	20	13	18
ENEKO ANDUEZA	19	29	26	34	31	16	16	9	6	4	13	16
NEREA KORTAJARENA	15	26	29	17	11	4	9	9	9	13	8	12
JAVIER DE ANDRÉS	9	13	5	13	10	47	14	8	7	0	6	7
AMAIA MARTÍNEZ	7	6	6	5	6	9	20	4	22	5	5	3
<i>n (absolutu haztatu gabeak) / n (absolutos sin ponderar)</i>	(3030)	(896)	(609)	(288)	(145)	(98)	(12)	(61)	(92)	(32)	(328)	(469)

JARRAIAN EUSKADIKO BURUZAGI POLITIKO BATZUEI BURUZ GALDETU NAHI NIZUKE. ESADAZU, MESEDEZ, EZAGUTZEN DITUZUN ALA EZ ETA, EZAGUTZEKOTAN, NOLA BALORATZEN DITUZUN, 0TIK 10ERAKO ESKALA ERABILIZ, 0A BALORAZIORIK BAXUENA ETA 10A BALORAZIORIK ALTUENA DIRELA KONTUAN HARTUTA. /

AHORA ME GUSTARÍA PREGUNTARLE POR ALGUNOS/AS LÍDERES POLÍTICOS VASCOS Y VASCAS. DÍGAME, POR FAVOR, SI SABE O NO QUIENES SON Y, EN CASO DE SABERLO, CÓMO LOS/LAS VALORA, UTILIZANDO UNA ESCALA DE 0 A 10 DONDE EL 0 ES LA VALORACIÓN MÍNIMA Y EL 10 LA VALORACIÓN MÁXIMA

BALORAZIOA / VALORACIÓN	Guztira / Total	LURRALDEA / TERRITORIO			UDALERRIAREN TAMAINA / TAMAÑO DE MUNICIPIO			SEXUA / SEXO		ADIN TALDEAK / GRUPOS DE EDAD			
		Araba	Bizkaia	Gipuzkoa	Txikia / Pequeño	Ertaina / Mediano	Hiriburua / Capital	Gizona / Hombre	Emakumea / Mujer	18-29	30-45	46-64	≥ 65
IÑIGO URKULLU LEHENDAKARIA / EL LEHENDAKARI IÑIGO URKULLU	5,5	5,2	5,7	5,4	5,2	5,6	5,6	5,4	5,6	5,2	5,0	5,5	6,3
<i>n (absolutu haztatu gabeak) / n (absolutos sin ponderar)</i>	(2859)	(681)	(1252)	(926)	(524)	(1198)	(1137)	(1383)	(1476)	(364)	(621)	(1018)	(856)
NEREA KORTAJARENA	5,1	4,5	5,3	5,2	5,2	5,1	5,1	5,1	5,1	5,5	5,0	4,9	5,4
<i>n (absolutu haztatu gabeak) / n (absolutos sin ponderar)</i>	(772)	(191)	(326)	(255)	(158)	(327)	(287)	(391)	(381)	(103)	(180)	(267)	(222)
MIREN GORROTXATEGI	5,0	4,7	5,1	4,9	4,9	4,9	5,1	4,8	5,2	4,7	4,8	4,9	5,3
<i>n (absolutu haztatu gabeak) / n (absolutos sin ponderar)</i>	(1253)	(293)	(534)	(426)	(258)	(530)	(465)	(637)	(616)	(158)	(228)	(452)	(415)
ENEKO ANDUEZA	4,6	4,4	4,8	4,5	4,6	4,5	4,8	4,5	4,8	4,3	4,1	4,6	5,1
<i>n (absolutu haztatu gabeak) / n (absolutos sin ponderar)</i>	(1166)	(231)	(431)	(504)	(238)	(524)	(404)	(632)	(534)	(98)	(186)	(474)	(408)
AMAIA MARTÍNEZ	3,7	3,5	3,9	3,5	2,4	4,0	3,7	3,4	4,1	4,1	4,7	3,0	3,1
<i>n (absolutu haztatu gabeak) / n (absolutos sin ponderar)</i>	(471)	(141)	(198)	(132)	(78)	(204)	(189)	(278)	(193)	(68)	(108)	(176)	(119)
JAVIER DE ANDRÉS	2,9	3,2	3,1	2,4	2,6	2,8	3,1	2,7	3,2	3,7	3,0	2,7	3,0
<i>n (absolutu haztatu gabeak) / n (absolutos sin ponderar)</i>	(1181)	(411)	(413)	(357)	(224)	(425)	(532)	(671)	(510)	(64)	(167)	(497)	(453)

	Guztira / Total	IKASKETAK / ESTUDIOS			LAN EGOERA / SITUACIÓN LABORAL				ERLIJIOTASUNA / RELIGIOSIDAD				
		≤ 1. mailakoak / ≤ primarios	2. mailakoak LH / Secundarios, FP	Unibertsitate mailakoak / Universitarios	Lanean / Trabajando	Langa-bezian / En paro	Etxeko lanak / Labores del hogar	Ikasten / Estudiando	Jubilatua / pentsioduna / Jubilado/a, pensionista	Katoliko praktik. / Católico/a practic.	Katoliko ez praktik. / Católico/a no practic.	Beste erlijio batekoa / Creyente de otra religión	Ez sinestuna edo agnostikoa / Ateo/a o agnóstico/a
IÑIGO URKULLU LEHENDAKARIA / EL LEHENDAKARI IÑIGO URKULLU	5,5	6,0	5,5	5,0	5,1	5,6	6,0	5,7	6,1	6,5	5,9	6,4	4,8
<i>n (absolutu haztatu gabeak) / n (absolutos sin ponderar)</i>	(2859)	(819)	(1235)	(805)	(1484)	(177)	(152)	(82)	(901)	(402)	(1060)	(137)	(1210)
NEREA KORTAJARENA	5,1	5,4	5,2	4,7	5,0	5,2	5,6	5,9	5,2	5,1	5,3	5,3	5,0
<i>n (absolutu haztatu gabeak) / n (absolutos sin ponderar)</i>	(772)	(193)	(323)	(256)	(416)	(49)	(32)	(21)	(238)	(99)	(274)	(40)	(348)
MIREN GORROTXATEGI	5,0	5,4	5,1	4,4	4,7	5,1	5,0	5,9	5,2	5,0	5,0	6,0	4,9
<i>n (absolutu haztatu gabeak) / n (absolutos sin ponderar)</i>	(1253)	(294)	(537)	(422)	(627)	(72)	(49)	(28)	(445)	(168)	(433)	(45)	(588)
ENEKO ANDUEZA	4,6	5,1	4,7	4,2	4,3	4,6	4,7	4,6	5,0	5,0	4,9	5,9	4,3
<i>n (absolutu haztatu gabeak) / n (absolutos sin ponderar)</i>	(1166)	(265)	(513)	(388)	(579)	(46)	(50)	(17)	(449)	(150)	(432)	(26)	(534)
AMAIA MARTÍNEZ	3,7	4,9	3,7	2,4	3,7	4,3	3,9	5,4	3,0	3,9	3,5	5,8	3,0
<i>n (absolutu haztatu gabeak) / n (absolutos sin ponderar)</i>	(471)	(116)	(188)	(167)	(263)	(35)	(18)	(15)	(132)	(57)	(156)	(39)	(212)
JAVIER DE ANDRÉS	2,9	3,4	2,6	2,7	2,8	4,0	3,8	4,0	2,8	3,9	3,3	5,0	1,9
<i>n (absolutu haztatu gabeak) / n (absolutos sin ponderar)</i>	(1181)	(299)	(514)	(368)	(558)	(60)	(49)	(8)	(486)	(171)	(435)	(40)	(512)

Batezbestekoak (0=baloraziorik baxuena; 10=baloraziorik altuena) / Medias (0=valoración mínima; 10=valoración máxima)

Politikari bakoitza ezagutzen duten herritarrek bakarrik baloratu dute / Cada político/a ha sido valorado/a únicamente por las y los ciudadanos que la/lo conocen

JARRAIAN EUSKADIKO BURUZAGI POLITIKO BATZUEI BURUZ GALDETU NAHI NIZUKE. ESADAZU, MESEDEZ, EZAGUTZEN DITUZUN ALA EZ ETA, EZAGUTZEKOTAN, NOLA BALORATZEN DITUZUN, 0TIK 10ERAKO ESKALA ERABILIZ, 0A BALORAZIORIK BAXUENA ETA 10A BALORAZIORIK ALTUENA DIRELA KONTUAN HARTUTA. /

AHORA ME GUSTARÍA PREGUNTARLE POR ALGUNOS/AS LÍDERES POLÍTICOS VASCOS Y VASCAS. DÍGAME, POR FAVOR, SI SABE O NO QUIENES SON Y, EN CASO DE SABERLO, CÓMO LOS/LAS VALORA, UTILIZANDO UNA ESCALA DE 0 A 10 DONDE EL 0 ES LA VALORACIÓN MÍNIMA Y EL 10 LA VALORACIÓN MÁXIMA

BALORAZIOA / VALORACIÓN	Guztira / Total	JAIOTERRIA / LUGAR DE NACIMIENTO			EUSKARAREN EZAGUTZA / CONOCIMIENTO DE EUSKERA			EZKER-ESKUIN ESKALA / ESCALA IZQUIERDA-DERECHA				ABERTZALETASUN ESKALA / ESCALA NACIONALISMO			
		EAE+Nafarroa / CAPV+Navarra	Estatua / Estado	Atzerria / Extranjero	Bai / Sí	Pixka bat / Algo	Ez / No	Ezkerra / Izquierda	Zentroa / Centro	Eskuina / Derecha	Ed-Ee / Ns-Nc	0-3	4-6	7-10	Ed-Ee / Ns-Nc
IÑIGO URKULLU LEHENDAKARIA / EL LEHENDAKARI IÑIGO URKULLU	5,5	5,3	5,7	6,6	5,1	5,4	6,0	4,8	5,9	6,0	4,8	4,8	5,8	5,8	5,4
<i>n (absolutu haztatu gabeak) / n (absolutos sin ponderar)</i>	(2859)	(2188)	(479)	(191)	(1248)	(562)	(1048)	(948)	(1531)	(253)	(127)	(616)	(1022)	(1124)	(97)
NEREA KORTAJARENA	5,1	5,1	4,7	6,2	5,1	5,2	5,2	5,3	5,1	5,1	4,0	3,8	5,2	5,7	5,2
<i>n (absolutu haztatu gabeak) / n (absolutos sin ponderar)</i>	(772)	(623)	(102)	(46)	(407)	(156)	(209)	(293)	(368)	(84)	(27)	(119)	(244)	(388)	(21)
MIREN GORROTXATEGI	5,0	4,9	4,9	6,2	4,7	5,2	5,4	5,3	4,8	4,9	3,9	3,8	5,1	5,3	4,9
<i>n (absolutu haztatu gabeak) / n (absolutos sin ponderar)</i>	(1253)	(1054)	(151)	(48)	(683)	(263)	(307)	(499)	(603)	(120)	(31)	(172)	(382)	(676)	(23)
ENEKO ANDUEZA	4,6	4,4	5,5	5,9	4,1	5,0	5,4	4,3	4,9	4,9	3,8	4,2	5,1	4,5	5,2
<i>n (absolutu haztatu gabeak) / n (absolutos sin ponderar)</i>	(1166)	(997)	(137)	(31)	(650)	(245)	(271)	(456)	(571)	(113)	(26)	(175)	(325)	(648)	(18)
AMAIA MARTÍNEZ	3,7	2,8	3,7	6,2	2,6	2,9	5,2	2,2	4,1	4,9	3,1	4,1	4,2	2,8	6,5
<i>n (absolutu haztatu gabeak) / n (absolutos sin ponderar)</i>	(471)	(359)	(58)	(53)	(230)	(103)	(138)	(153)	(245)	(59)	(14)	(87)	(145)	(228)	(11)
JAVIER DE ANDRÉS	2,9	2,5	3,9	5,5	2,1	2,9	4,0	1,7	3,4	4,3	2,9	3,8	3,6	2,0	5,5
<i>n (absolutu haztatu gabeak) / n (absolutos sin ponderar)</i>	(1181)	(956)	(186)	(38)	(547)	(265)	(369)	(424)	(624)	(110)	(23)	(213)	(355)	(593)	(20)

BALORAZIOA / VALORACIÓN	Guztira / Total	2020ko HAUTESKUNDE AUTONOMIKOETAKO BOTO OROIMENA / RECUERDO DE VOTO EN ELECCIONES AUTONÓMICAS 2020										
		EAJ/PNV	EH BILDU	PSE-EE	ELKARREKIN PODEMOS	PP+C's	VOX	Besteak / Otros	Eskubiderik gabe / Sin derecho	<18 urte / <18 años	Absten.	Ed-Ee / Ns-Nc
IÑIGO URKULLU LEHENDAKARIA / EL LEHENDAKARI IÑIGO URKULLU	5,5	7,1	4,6	6,0	5,1	5,3	4,3	3,6	6,6	5,7	5,0	5,3
<i>n (absolutu haztatu gabeak) / n (absolutos sin ponderar)</i>	(2859)	(875)	(606)	(280)	(145)	(97)	(12)	(57)	(70)	(29)	(281)	(407)
NEREA KORTAJARENA	5,1	5,9	5,8	5,9	4,9	3,7	5,3	4,3	5,4	7,0	3,9	4,8
<i>n (absolutu haztatu gabeak) / n (absolutos sin ponderar)</i>	(772)	(261)	(222)	(56)	(25)	(15)	(3)	(12)	(12)	(4)	(59)	(103)
MIREN GORROTXATEGI	5,0	5,0	5,4	5,6	5,8	3,1	1,9	3,7	6,5	5,7	4,3	4,7
<i>n (absolutu haztatu gabeak) / n (absolutos sin ponderar)</i>	(1253)	(405)	(366)	(99)	(79)	(31)	(5)	(14)	(16)	(9)	(83)	(146)
ENEKO ANDUEZA	4,6	5,0	4,0	6,2	5,1	4,1	2,5	3,6	6,4	4,7	4,3	4,8
<i>n (absolutu haztatu gabeak) / n (absolutos sin ponderar)</i>	(1166)	(372)	(348)	(114)	(56)	(33)	(5)	(16)	(8)	(2)	(73)	(139)
AMAIA MARTÍNEZ	3,7	3,0	2,3	4,0	2,5	4,0	5,9	2,9	6,0	3,9	4,1	3,6
<i>n (absolutu haztatu gabeak) / n (absolutos sin ponderar)</i>	(471)	(150)	(132)	(33)	(22)	(17)	(3)	(8)	(21)	(5)	(38)	(42)
JAVIER DE ANDRÉS	2,9	3,0	1,4	3,5	2,4	6,3	5,0	2,9	6,0	-	2,9	3,0
<i>n (absolutu haztatu gabeak) / n (absolutos sin ponderar)</i>	(1181)	(400)	(302)	(117)	(68)	(56)	(3)	(20)	(9)	(0)	(68)	(138)

Batezbestekoak (0=baloraziorik baxuena; 10=baloraziorik altuena) / Medias (0=valoración mínima; 10=valoración máxima)

Politikari bakoitza ezagutzen duten herritarrek bakarrik baloratu dute / Cada político/a ha sido valorado/a únicamente por las y los ciudadanos que la/lo conocen

2.4 – Ezker-eskuin eskala / Escala izquierda-derecha

POLITIKAZ HITZ EGITEN DENEAN, NORMALKI EZKERRAZ ETA ESKUINAZ HITZ EGITEN DA. ZU ZEIN TOKITAN KOKATUKO ZINATEKE, 0TIK 10ERAKO ESKALAN? 0AK EZKER MUTURRA ESAN NAHI DU, 10AK ESKUIN MUTURRA, ETA BERAZ, 5AK ZENTROA /

CUANDO SE HABLA DE POLÍTICA, NORMALMENTE SE UTILIZAN LAS EXPRESIONES IZQUIERDA Y DERECHA. EN UNA ESCALA DEL 0 AL 10, DONDE EL 0 ES LA EXTREMA IZQUIERDA, EL 10 LA EXTREMA DERECHA Y, POR LO TANTO, EL 5 SERÍA EL CENTRO ¿EN QUÉ LUGAR SE COLOCARÍA UD.?

	Guztira / Total	LURRALDEA / TERRITORIO			UDALERRIAREN TAMAINA / TAMAÑO DE MUNICIPIO			SEXUA / SEXO		ADIN TALDEAK / GRUPOS DE EDAD			
		Araba	Bizkaia	Gipuzkoa	Txikia / Pequeño	Ertaina / Mediano	Hiriburua / Capital	Gizona / Hombre	Emakumea / Mujer	18-29	30-45	46-64	≥ 65
	4,3	4,6	4,4	4,1	3,8	4,3	4,6	4,3	4,3	4,1	4,3	4,1	4,7
<i>n (absolutu haztatu gabeak) / n (absolutos sin ponderar)</i>	(2857)	(686)	(1223)	(948)	(519)	(1202)	(1136)	(1387)	(1470)	(380)	(633)	(1000)	(844)
	Guztira / Total	IKASKETAK / ESTUDIOS			LAN EGOERA / SITUACIÓN LABORAL				ERLIJIOTASUNA / RELIGIOSIDAD				
		≤ 1. mailakoak / ≤ primarios	2. mailakoak LH / Secundarios, FP	Unibertsitate mailakoak / Universitarios	Lanean / Trabajando	Langa-bezian / En paro	Etxeko lanak / Labores del hogar	Ikasten / Estudiando	Jubilatua, pentsioduna / Jubilado/a, pensionista	Katoliko praktik. / Católico/a practic.	Katoliko ez praktik. / Católico/a no practic.	Beste erlijio batekoa / Creyente de otra religión	Ez sinestuna edo agnostikoa / Ateo/a o agnóstico/a
	4,3	4,5	4,3	4,1	4,2	4,6	4,5	4,2	4,5	5,1	4,6	5,0	3,7
<i>n (absolutu haztatu gabeak) / n (absolutos sin ponderar)</i>	(2857)	(824)	(1236)	(797)	(1472)	(187)	(154)	(85)	(893)	(399)	(1044)	(156)	(1208)
	Guztira / Total	JAIOTERRIA / LUGAR DE NACIMIENTO			EUSKARAREN EZAGUTZA / CONOCIMIENTO DE EUSKERA			ABERTZALETASUN ESKALA / ESCALA NACIONALISMO					
		EAE+Nafarroa / CAPV+Navarra	Estatua / Estado	Atzerria / Extranjero	Bai / Sí	Pixka bat / Algo	Ez / No	0-3	4-6	7-10	Ed-Ee / Ns-Nc		
	4,3	4,1	4,5	5,2	3,8	4,3	4,9	4,7	4,5	3,8	4,8		
<i>n (absolutu haztatu gabeak) / n (absolutos sin ponderar)</i>	(2857)	(2160)	(473)	(223)	(1233)	(559)	(1063)	(619)	(1053)	(1130)	(55)		
	Guztira / Total	2020ko HAUTESKUNDE AUTONOMIKOETAKO BOTO OROIMENA / RECUERDO DE VOTO EN ELECCIONES AUTONÓMICAS 2020											
		EAJ/PNV	EH BILDU	PSE-EE	ELKARREKIN PODEMOS	PP+C's	VOX	Besteak / Otros	Eskubiderik gabe / Sin derecho	<18 urte / <18 años	Absten.	Ed-Ee / Ns-Nc	
	4,3	4,8	2,8	4,3	3,1	5,8	6,7	4,3	5,2	3,9	4,5	4,5	
<i>n (absolutu haztatu gabeak) / n (absolutos sin ponderar)</i>	(2857)	(876)	(601)	(282)	(144)	(95)	(12)	(59)	(86)	(29)	(281)	(392)	

Batezbestekoak (0=ezker muturra; 10=eskuin muturra) / Media (0=extrema izquierda; 10 =extrema derecha)

POLITIKAZ HITZ EGITEN DENEAN, NORMALKI EZKERRAZ ETA ESKUINAZ HITZ EGITEN DA. ZU ZEIN TOKITAN KOKATUKO ZINATEKE, 0TIK 10ERAKO ESKALAN? 0AK EZKER MUTURRA ESAN NAHI DU, 10AK ESKUIN MUTURRA, ETA BERAZ, 5AK ZENTROA /

CUANDO SE HABLA DE POLÍTICA, NORMALMENTE SE UTILIZAN LAS EXPRESIONES IZQUIERDA Y DERECHA. EN UNA ESCALA DEL 0 AL 10, DONDE EL 0 ES LA EXTREMA IZQUIERDA, EL 10 LA EXTREMA DERECHA Y, POR LO TANTO, EL 5 SERÍA EL CENTRO ¿EN QUÉ LUGAR SE COLOCARÍA UD.?

	Guztira / Total	LURRALDEA / TERRITORIO			UDALERRIAREN TAMAINA / TAMAÑO DE MUNICIPIO			SEXUA / SEXO		ADIN TALDEAK / GRUPOS DE EDAD			
		Araba	Bizkaia	Gipuzkoa	Txikia / Pequeño	Ertaina / Mediano	Hiriburua / Capital	Gizona / Hombre	Emakumea / Mujer	18-29	30-45	46-64	≥ 65
0-3	27	23	25	34	36	28	23	29	26	38	30	29	16
4-6	54	55	55	52	45	54	57	52	55	40	52	55	63
7-10	10	11	9	9	5	10	11	11	8	14	10	6	10
Ed-Ee / Ns-Nc	9	10	12	5	13	8	9	8	11	7	8	10	11
<i>Ehuneko bertikalak / Porcentajes verticales</i>	100	100	100	100	100	100	100	100	100	100	100	100	100
<i>n (absolutu haztatu gabeak) / n (absolutos sin ponderar)</i>	(3030)	(730)	(1315)	(985)	(559)	(1266)	(1205)	(1454)	(1576)	(395)	(666)	(1060)	(909)

	Guztira / Total	IKASKETAK / ESTUDIOS			LAN EGOERA / SITUACIÓN LABORAL					ERLIJIOTASUNA / RELIGIOSIDAD			
		≤ 1. mailakoak / ≤ primarios	2. mailakoak, LH / Secundarios, FP	Unibertsitate mailakoak / Universitarios	Lanean / Trabajando	Langa-bezian / En paro	Etxeko lanak / Labores del hogar	Ikasten / Estudiando	Jubilatua, pentsioduna / Jubilado/a, pensionista	Katoliko praktik. / Católico/a practico/a	Katoliko ez praktik. / Católico/a no practico/a	Beste erlijio batekoa / Creyente de otra religión	Ez sinestuna edo agnostikoa / Ateo/a o agnóstico/a
0-3	27	20	29	36	33	23	16	36	20	9	19	12	46
4-6	54	58	54	48	49	54	65	42	62	66	63	60	42
7-10	10	9	10	9	10	12	4	15	9	14	9	12	8
Ed-Ee / Ns-Nc	9	14	7	6	8	12	15	7	10	11	9	16	5
<i>Ehuneko bertikalak / Porcentajes verticales</i>	100	100	100	100	100	100	100	100	100	100	100	100	100
<i>n (absolutu haztatu gabeak) / n (absolutos sin ponderar)</i>	(3030)	(907)	(1296)	(827)	(1551)	(199)	(171)	(89)	(950)	(435)	(1112)	(172)	(1243)

POLITIKAZ HITZ EGITEN DENEAN, NORMALKI EZKERRAZ ETA ESKUINAZ HITZ EGITEN DA. ZU ZEIN TOKITAN KOKATUKO ZINATEKE, 0TIK 10ERAKO ESKALAN? 0AK EZKER MUTURRA ESAN NAHI DU, 10AK ESKUIN MUTURRA, ETA BERAZ, 5AK ZENTROA /

CUANDO SE HABLA DE POLÍTICA, NORMALMENTE SE UTILIZAN LAS EXPRESIONES IZQUIERDA Y DERECHA. EN UNA ESCALA DEL 0 AL 10, DONDE EL 0 ES LA EXTREMA IZQUIERDA, EL 10 LA EXTREMA DERECHA Y, POR LO TANTO, EL 5 SERÍA EL CENTRO ¿EN QUÉ LUGAR SE COLOCARÍA UD.?

	Guztira / Total	JAIOTERRIA / LUGAR DE NACIMIENTO			EUSKARAREN EZAGUTZA / CONOCIMIENTO DE EUSKERA			ABERTZALETASUN ESKALA / ESCALA NACIONALISMO			
		EAE+Nafarroa / CAPV+Navarra	Estatua / Estado	Atzerria / Extranjero	Bai / Sí	Pixka bat / Algo	Ez / No	0-3	4-6	7-10	Ed-Ee / Ns-Nc
0-3	27	33	20	12	42	29	14	19	23	44	7
4-6	54	50	61	63	43	54	63	61	66	42	24
7-10	10	8	8	16	7	11	11	11	8	11	4
Ed-Ee / Ns-Nc	9	8	12	9	7	7	12	9	3	3	66
<i>Ehuneko bertikalak / Porcentajes verticales</i>	100	100	100	100	100	100	100	100	100	100	100
<i>n (absolutu haztatu gabeak) / n (absolutos sin ponderar)</i>	(3030)	(2272)	(511)	(243)	(1281)	(593)	(1151)	(659)	(1072)	(1154)	(145)

	Guztira / Total	2020ko HAUTESKUNDE AUTONOMIKOETAKO BOTO OROIMENA / RECUERDO DE VOTO EN ELECCIONES AUTONÓMICAS 2020										
		EAJ/PNV	EH BILDU	PSE-EE	ELKARREKIN PODEMOS	PP+C's	VOX	Besteak / Otros	Eskubiderik gabe / Sin derecho	<18 urte / <18 años	Absten.	Ed-Ee / Ns-Nc
0-3	27	15	70	29	64	3	0	28	15	37	20	19
4-6	54	74	22	60	28	66	51	63	55	34	56	58
7-10	10	9	7	8	7	29	49	6	21	16	7	6
Ed-Ee / Ns-Nc	9	2	1	3	1	2	0	2	9	12	16	17
<i>Ehuneko bertikalak / Porcentajes verticales</i>	100	100	100	100	100	100	100	100	100	100	100	100
<i>n (absolutu haztatu gabeak) / n (absolutos sin ponderar)</i>	(3030)	(896)	(609)	(288)	(145)	(98)	(12)	(61)	(92)	(32)	(328)	(469)

2.5 – Euskal nazionalismo edo abertzaletasun eskala / Escala de nacionalismo vasco

BESTALDE, EUSKAL NAZIONALISTA EDO ABERTZALE SENTIMENDUARI DAGOKIONEZ, ESANGO ZENIDAKE, MESEDEZ, NON KOKATUKO ZINATEKEEN 0TIK 10ERAKO ESKALAN, KONTUAN HARTUTA 0A DELA BATERE NAZIONALISTA EDO ABERTZALEA EZ ETA 10A OSO NAZIONALISTA EDO ABERTZALEA? /

POR OTRA PARTE, EN REFERENCIA AL SENTIMIENTO NACIONALISTA VASCO O ABERTZALE, ¿PODRÍA DECIRME, POR FAVOR, DÓNDE SE COLOCARÍA UD. EN UNA ESCALA DE 0 A 10, EN LA QUE 0 SIGNIFICA NADA NACIONALISTA O ABERTZALE Y EL 10 MUY NACIONALISTA O ABERTZALE?

	Guztira / Total	LURRALDEA / TERRITORIO			UDALERRIAREN TAMAINA / TAMAÑO DE MUNICIPIO			SEXUA / SEXO		ADIN TALDEAK / GRUPOS DE EDAD			
		Araba	Bizkaia	Gipuzkoa	Txikia / Pequeño	Ertaina / Mediano	Hiriburua / Capital	Gizona / Hombre	Emakumea / Mujer	18-29	30-45	46-64	≥ 65
	5,0	4,1	5,0	5,4	5,4	5,2	4,6	5,1	4,9	5,1	4,6	5,1	5,2
<i>n (absolutu haztatu gabeak) / n (absolutos sin ponderar)</i>	(2885)	(692)	(1246)	(947)	(530)	(1210)	(1145)	(1394)	(1491)	(380)	(641)	(1021)	(843)

	Guztira / Total	IKASKETAK / ESTUDIOS			LAN EGOERA / SITUACIÓN LABORAL				ERLIJIOTASUNA / RELIGIOSIDAD				
		≤ 1. mailakoak / ≤ primarios	2. mailakoak LH / Secundarios, FP	Unibertsitate mailakoak / Universitarios	Lanean / Trabajando	Langa-bezian / En paro	Etxeko lanak / Labores del hogar	Ikasten / Estudiando	Jubilatua, pentsioduna / Jubilado/a, pensionista	Katoliko praktik. / Católico/a practic.	Katoliko ez praktik. / Católico/a no practic.	Beste erlijio batekoa / Creyente de otra religión	Ez sinestuna edo agnostikoa / Ateo/a o agnóstico/a
	5,0	5,0	4,9	5,2	5,0	4,7	4,6	5,4	5,2	5,1	4,7	4,6	5,3
<i>n (absolutu haztatu gabeak) / n (absolutos sin ponderar)</i>	(2885)	(830)	(1244)	(811)	(1494)	(188)	(152)	(83)	(899)	(399)	(1071)	(156)	(1208)

	Guztira / Total	JAIOTERRIA / LUGAR DE NACIMIENTO			EUSKARAREN EZAGUTZA / CONOCIMIENTO DE EUSKERA			EZKER-ESKUIN ESKALA / ESCALA IZQUIERDA-DERECHA			
		EAE+Nafarroa / CAPV+Navarra	Estatua / Estado	Atzerria / Extranjero	Bai / Sí	Pixka bat / Algo	Ez / No	Ezkerra / Izquierda	Zentroa / Centro	Eskuina / Derecha	Ed-Ee / Ns-Nc
	5,0	5,6	3,5	4,0	6,2	5,0	3,8	6,2	4,6	5,0	3,0
<i>n (absolutu haztatu gabeak) / n (absolutos sin ponderar)</i>	(2885)	(2194)	(471)	(219)	(1246)	(571)	(1065)	(958)	(1583)	(261)	(83)

	Guztira / Total	2020ko HAUTESKUNDE AUTONOMIKOETAKO BOTO OROIMENA / RECUERDO DE VOTO EN ELECCIONES AUTONÓMICAS 2020										
		EAJ/PNV	EH BILDU	PSE-EE	ELKARREKIN PODEMOS	PP+C's	VOX	Besteak / Otros	Eskubiderik gabe / Sin derecho	<18 urte / <18 años	Absten.	Ed-Ee / Ns-Nc
	5,0	6,3	7,4	3,7	4,7	1,7	2,7	4,3	4,6	5,7	4,1	4,7
<i>n (absolutu haztatu gabeak) / n (absolutos sin ponderar)</i>	(2885)	(877)	(606)	(280)	(144)	(96)	(11)	(61)	(79)	(30)	(298)	(403)

Batezbestekoak (0=batere nazionalista ez; 10=oso nazionalista) / Medias (0=nada nacionalista; 10=muy nacionalista)

BESTALDE, EUSKAL NAZIONALISTA EDO ABERTZALE SENTIMENDUARI DAGOKIONEZ, ESANGO ZENIDAKE, MESEDEZ, NON KOKATUKO ZINATEKEEN OTIK 10ERAKO ESKALAN, KONTUAN HARTUTA 0A DELA BATERE NAZIONALISTA EDO ABERTZALEA EZ ETA 10A OSO NAZIONALISTA EDO ABERTZALEA? / POR OTRA PARTE, EN REFERENCIA AL SENTIMIENTO NACIONALISTA VASCO O ABERTZALE, ¿PODRÍA DECIRME, POR FAVOR, DÓNDE SE COLOCARÍA UD. EN UNA ESCALA DE 0 A 10, EN LA QUE 0 SIGNIFICA NADA NACIONALISTA O ABERTZALE Y EL 10 MUY NACIONALISTA O ABERTZALE?

	Guztira / Total	LURRALDEA / TERRITORIO			UDALERRIAREN TAMAINA / TAMAÑO DE MUNICIPIO			SEXUA / SEXO		ADIN TALDEAK / GRUPOS DE EDAD			
		Araba	Bizkaia	Gipuzkoa	Txikia / Pequeño	Ertaina / Mediano	Hiriburua / Capital	Gizona / Hombre	Emakumea / Mujer	18-29	30-45	46-64	≥ 65
0-3	25	35	25	22	20	24	30	24	26	26	30	25	21
4-6	36	36	36	34	33	34	38	36	35	36	36	34	37
7-10	32	21	30	39	36	35	25	33	30	31	27	34	33
Ed-Ee / Ns-Nc	8	8	9	6	10	7	7	7	9	7	7	7	10
<i>Ehuneko bertikalak / Porcentajes verticales</i>	100	100	100	100	100	100	100	100	100	100	100	100	100
<i>n (absolutu haztatu gabeak) / n (absolutos sin ponderar)</i>	(3030)	(730)	(1315)	(985)	(559)	(1266)	(1205)	(1454)	(1576)	(395)	(666)	(1060)	(909)

	Guztira / Total	IKASKETAK / ESTUDIOS			LAN EGOERA / SITUACIÓN LABORAL					ERLIJOTASUNA / RELIGIOSIDAD			
		≤ 1. mailakoak / ≤ primarios	2. mailakoak, LH / Secundarios, FP	Unibertsitate mailakoak / Universitarios	Lanean / Trabajando	Langa-bezian / En paro	Etxe lanak / Labores del hogar	Ikasten / Estudiando	Jubilatua, pentsioduna / Jubilado/a, pensionista	Katoliko praktik. / Católico/a practic.	Katoliko ez praktik. / Católico/a no practic.	Beste erlijio batekoa / Creyente de otra religión	Ez sinestuna edo agnostikoa / Ate/a o agnóstico/a
0-3	25	23	26	28	28	22	25	21	22	24	27	28	25
4-6	36	36	38	31	33	44	42	32	37	35	42	33	32
7-10	32	29	30	38	33	23	16	36	34	32	25	23	39
Ed-Ee / Ns-Nc	8	12	6	3	6	11	17	11	7	9	6	16	5
<i>Ehuneko bertikalak / Porcentajes verticales</i>	100	100	100	100	100	100	100	100	100	100	100	100	100
<i>n (absolutu haztatu gabeak) / n (absolutos sin ponderar)</i>	(3030)	(907)	(1296)	(827)	(1551)	(199)	(171)	(89)	(950)	(435)	(1112)	(172)	(1243)

BESTALDE, EUSKAL NAZIONALISTA EDO ABERTZALE SENTIMENDUARI DAGOKIONEZ, ESANGO ZENIDAKE, MESEDEZ, NON KOKATUKO ZINATEKEEN 0TIK 10ERAKO ESKALAN, KONTUAN HARTUTA 0A DELA BATERE NAZIONALISTA EDO ABERTZALEA EZ ETA 10A OSO NAZIONALISTA EDO ABERTZALEA? / POR OTRA PARTE, EN REFERENCIA AL SENTIMIENTO NACIONALISTA VASCO O ABERTZALE, ¿PODRÍA DECIRME, POR FAVOR, DÓNDE SE COLOCARÍA UD. EN UNA ESCALA DE 0 A 10, EN LA QUE 0 SIGNIFICA NADA NACIONALISTA O ABERTZALE Y EL 10 MUY NACIONALISTA O ABERTZALE?

	Guztira / Total	JAIOTERRIA / LUGAR DE NACIMIENTO			EUSKARAREN EZAGUTZA / CONOCIMIENTO DE EUSKERA			EZKER-ESKUIN ESKALA / ESCALA IZQUIERDA-DERECHA			
		EAE+Nafarroa / CAPV+Navarra	Estatua / Estado	Atzerria / Extranjero	Bai / Sí	Pixka bat / Algo	Ez / No	Ezkerra / Izquierda	Zentroa / Centro	Eskuina / Derecha	Ed-Ee / Ns-Nc
0-3	25	20	40	34	15	24	35	18	28	29	26
4-6	36	35	37	35	30	42	38	30	44	31	10
7-10	32	39	13	17	50	30	15	50	25	38	9
Ed-Ee / Ns-Nc	8	6	10	14	5	4	11	2	3	3	55
<i>Ehuneko bertikalak / Porcentajes verticales</i>	100	100	100	100	100	100	100	100	100	100	100
<i>n (absolutu haztatu gabeak) / n (absolutos sin ponderar)</i>	(3030)	(2272)	(511)	(243)	(1281)	(593)	(1151)	(971)	(1621)	(265)	(173)

	Guztira / Total	2020ko HAUTESKUNDE AUTONOMIKOETAKO BOTO OROIMENA / RECUERDO DE VOTO EN ELECCIONES AUTONÓMICAS 2020										
		EAJ/PNV	EH BILDU	PSE-EE	ELKARREKIN PODEMOS	PP+C's	VOX	Besteak / Otros	Eskubiderik gabe / Sin derecho	<18 urte / <18 años	Absten.	Ed-Ee / Ns-Nc
0-3	25	13	5	38	26	75	50	43	29	18	32	23
4-6	36	36	21	49	52	21	41	30	31	30	36	43
7-10	32	49	73	9	21	2	0	26	24	44	21	21
Ed-Ee / Ns-Nc	8	2	0	4	1	2	10	0	15	8	11	13
<i>Ehuneko bertikalak / Porcentajes verticales</i>	100	100	100	100	100	100	100	100	100	100	100	100
<i>n (absolutu haztatu gabeak) / n (absolutos sin ponderar)</i>	(3030)	(896)	(609)	(288)	(145)	(98)	(12)	(61)	(92)	(32)	(328)	(469)

2.6 – Euskal herritar-espainiar ardatza / Eje vasco-español

IRAKURRIKO DIZKIZUDAN ESALDIETATIK ZEINEK ADIERAZTEN DITU HOBEEKIEN ZURE SENTIMENDUAK? SENTITZEN ZARA... /
¿CUÁL DE LAS SIGUIENTES FRASES EXPRESA MEJOR SUS SENTIMIENTOS? SE SIENTE....

	Guztira / Total	LURRALDEA / TERRITORIO			UDALERRIAREN TAMAINA / TAMANO DE MUNICIPIO			SEXUA / SEXO		ADIN TALDEAK / GRUPOS DE EDAD			
		Araba	Bizkaia	Gipuzkoa	Txikia / Pequeño	Ertaina / Mediano	Hiriburua / Capital	Gizona / Hombre	Emakumea / Mujer	18-29	30-45	46-64	≥ 65
Euskal herritarra bakarrik / Únicamente vasco/a	21	13	18	30	30	22	15	20	22	19	21	23	20
Euskal herritarra, espainiarra baino gehiago / Más vasco/a que español/a	22	21	22	23	24	23	20	24	21	21	23	24	20
Euskal herritarra bezain espainiarra / Tanto vasco/a como español/a	40	42	43	33	32	38	45	39	40	43	36	40	40
Espainiarra, euskal herritarra baino gehiago / Más español/a que vasco/a	4	6	4	3	4	4	5	5	4	3	4	3	7
Espaniarra bakarrik / Únicamente español/a	5	9	6	3	4	5	6	4	6	5	5	3	8
Ed-Ee / Ns-Nc	8	9	7	8	7	7	8	8	7	8	10	7	5
<i>Ehuneko bertikalak / Porcentajes verticales</i>	100	100	100	100	100	100	100	100	100	100	100	100	100
<i>n (absolutu haztatu gabeak) / n (absolutos sin ponderar)</i>	(3030)	(730)	(1315)	(985)	(559)	(1266)	(1205)	(1454)	(1576)	(395)	(666)	(1060)	(909)

	Guztira / Total	IKASKETAK / ESTUDIOS			LAN EGOERA / SITUACIÓN LABORAL					ERLIJIOTASUNA / RELIGIOSIDAD			
		≤ 1. mailakoak / ≤ primarios	2. mailakoak, LH / Secundarios, FP	Unibertsitate mailakoak / Universitarios	Lanean / Trabajando	Langa-bezian / En paro	Etxeko lanak / Labores del hogar	Ikasten / Estudiando	Jubilatua, pentsioduna / Jubilado/a, pensionista	Katoliko praktik. / Católico/a practico.	Katoliko ez praktik. / Católico/a no practico.	Beste erlijio batekoa / Creyente de otra religión	Ez sinestuna edo agnostikoa / Ateo/a o agnóstico/a
Euskal herritarra bakarrik / Únicamente vasco/a	21	20	20	25	24	12	19	18	20	14	15	14	31
Euskal herritarra, espainiarra baino gehiago / Más vasco/a que español/a	22	21	21	26	24	23	13	22	21	20	21	18	25
Euskal herritarra bezain espainiarra / Tanto vasco/a como español/a	40	38	42	37	37	48	39	46	42	46	48	31	34
Espainiarra, euskal herritarra baino gehiago / Más español/a que vasco/a	4	5	4	4	4	3	5	0	7	6	6	7	2
Espaniarra bakarrik / Únicamente español/a	5	8	4	3	4	6	10	9	6	12	5	8	3
Ed-Ee / Ns-Nc	8	9	8	5	9	8	14	5	5	3	5	22	6
<i>Ehuneko bertikalak / Porcentajes verticales</i>	100	100	100	100	100	100	100	100	100	100	100	100	100
<i>n (absolutu haztatu gabeak) / n (absolutos sin ponderar)</i>	(3030)	(907)	(1296)	(827)	(1551)	(199)	(171)	(89)	(950)	(435)	(1112)	(172)	(1243)

IRAKURRIKO DIZKIZUDAN ESALDIETATIK ZEINEK ADIERAZTEN DITU HOBEKIEN ZURE SENTIMENDUAK? SENTITZEN ZARA... /

¿CUÁL DE LAS SIGUIENTES FRASES EXPRESA MEJOR SUS SENTIMIENTOS? SE SIENTE....

	Guztira / Total	JAIOTERRIA / LUGAR DE NACIMIENTO			EUSKARAREN EZAGUTZA / CONOCIMIENTO DE EUSKERA			EZKER-ESKUIN ESKALA / ESCALA IZQUIERDA-DERECHA				ABERTZALETASUN ESKALA / ESCALA NACIONALISMO			
		EAE+Nafarroa / CAPV+Navarra	Estatua / Estado	Atzerria / Extranjero	Bai / Sí	Pixka bat / Algo	Ez / No	Ezkerra / Izquierda	Zentroa / Centro	Eskuina / Derecha	Ed-Ee / Ns-Nc	0-3	4-6	7-10	Ed-Ee / Ns-Nc
Euskal herritarra bakarrik / Únicamente vasco/a	21	28	4	11	37	18	8	38	14	15	17	3	12	47	19
Euskal herritarra, espainiarra baino gehiago / Más vasco/a que español/a	22	27	10	15	29	27	14	30	20	20	13	7	25	34	15
Euskal herritarra bezain espainiarra / Tanto vasco/a como español/a	40	38	50	35	29	46	47	24	48	40	36	56	53	14	29
Espainiarra, euskal herritarra baino gehiago / Más español/a que vasco/a	4	2	12	6	1	2	8	2	5	6	3	9	4	1	4
Espaniarra bakarrik / Únicamente español/a	5	1	17	11	1	2	11	2	5	14	9	13	2	2	6
Ed-Ee / Ns-Nc	8	4	7	24	4	5	12	3	8	5	22	12	5	2	28
<i>Ehuneko bertikalak / Porcentajes verticales</i>	100	100	100	100	100	100	100	100	100	100	100	100	100	100	100
<i>n (absolutu haztatu gabeak) / n (absolutos sin ponderar)</i>	(3030)	(2272)	(511)	(243)	(1281)	(593)	(1151)	(971)	(1621)	(265)	(173)	(659)	(1072)	(1154)	(145)

	Guztira / Total	2020ko HAUTESKUNDE AUTONOMIKOETAKO BOTO OROIMENA / RECUERDO DE VOTO EN ELECCIONES AUTONÓMICAS 2020										
		EAJ/PNV	EH BILDU	PSE-EE	ELKARREKIN PODEMOS	PP+C's	VOX	Besteak / Otros	Eskubiderik gabe / Sin derecho	<18 urte / <18 años	Absten.	Ed-Ee / Ns-Nc
Euskal herritarra bakarrik / Únicamente vasco/a	21	21	54	2	9	0	0	27	13	15	20	17
Euskal herritarra, espainiarra baino gehiago / Más vasco/a que español/a	22	33	34	15	32	2	0	15	18	17	17	20
Euskal herritarra bezain espainiarra / Tanto vasco/a como español/a	40	39	8	68	52	61	68	40	30	49	43	43
Espainiarra, euskal herritarra baino gehiago / Más español/a que vasco/a	4	2	1	6	3	21	12	3	7	3	4	5
Espaniarra bakarrik / Únicamente español/a	5	3	0	5	0	17	21	5	7	7	7	5
Ed-Ee / Ns-Nc	8	2	2	5	4	0	0	10	25	8	8	10
<i>Ehuneko bertikalak / Porcentajes verticales</i>	100	100	100	100	100	100	100	100	100	100	100	100
<i>n (absolutu haztatu gabeak) / n (absolutos sin ponderar)</i>	(3030)	(896)	(609)	(288)	(145)	(98)	(12)	(61)	(92)	(32)	(328)	(469)

2.7 – Independentziarekiko jarrera / Actitud hacia la independencia

EUSKAL HERRIAREN INDEPENDENTZIARI DAGOKIONEZ ZU PERTSONALKI... / SOBRE EL TEMA DE LA INDEPENDENCIA DEL PAÍS VASCO, UD. PERSONALMENTE...

	Guztira / Total	LURRALDEA / TERRITORIO			UDALERRIAREN TAMAINA / TAMAÑO DE MUNICIPIO			SEXUA / SEXO		ADIN TALDEAK / GRUPOS DE EDAD			
		Araba	Bizkaia	Gipuzkoa	Txikia / Pequeño	Ertaina / Mediano	Hiriburua / Capital	Gizona / Hombre	Emakumea / Mujer	18-29	30-45	46-64	≥ 65
Ados zaude / Está de acuerdo	22	15	20	28	27	24	17	22	22	26	25	21	18
Egoeraren arabera ados edo kontra egongo zinateke / Estaría o no de acuerdo según las circunstancias	33	32	35	30	33	33	32	32	33	39	32	35	26
Kontra zaude / Está en desacuerdo	37	45	38	33	27	36	43	38	36	30	35	36	46
Ed-Ee / Ns-Nc	8	8	7	8	13	7	7	7	8	5	8	7	11
Ehuneko bertikalak / Porcentajes verticales	100	100	100	100	100	100	100	100	100	100	100	100	100
n (absolutu haztatu gabeak) / n (absolutos sin ponderar)	(3030)	(730)	(1315)	(985)	(559)	(1266)	(1205)	(1454)	(1576)	(395)	(666)	(1060)	(909)

	Guztira / Total	IKASKETAK / ESTUDIOS			LAN EGOERA / SITUACIÓN LABORAL					ERLIJIOTASUNA / RELIGIOSIDAD			
		≤ 1. mailakoak / ≤ primarios	2. mailakoak, LH / Secundarios, FP	Unibertsitate mailakoak / Universitarios	Lanean / Trabajando	Langa-bezian / En paro	Etxeko lanak / Labores del hogar	Ikasten / Estudiando	Jubilatua, pentsioduna / Jubilado/a, pensionista	Katoliko praktik. / Católico/a practic.	Katoliko ez praktik. / Católico/a no practic.	Beste erlijio batekoa / Creyente de otra religión	Ez sinestuna edo agnostikoa / Ateo/a o agnóstico/a
Ados zaude / Está de acuerdo	22	24	21	21	23	21	29	25	18	14	15	32	28
Egoeraren arabera ados edo kontra egongo zinateke / Estaría o no de acuerdo según las circunstancias	33	29	33	38	35	31	27	45	28	26	32	23	39
Kontra zaude / Está en desacuerdo	37	35	39	38	35	35	32	27	45	49	46	32	29
Ed-Ee / Ns-Nc	8	12	6	4	7	14	12	3	8	11	7	13	5
Ehuneko bertikalak / Porcentajes verticales	100	100	100	100	100	100	100	100	100	100	100	100	100
n (absolutu haztatu gabeak) / n (absolutos sin ponderar)	(3030)	(907)	(1296)	(827)	(1551)	(199)	(171)	(89)	(950)	(435)	(1112)	(172)	(1243)

EUSKAL HERRIAREN INDEPENDENTZIARI DAGOKIONEZ ZU PERTSONALKI... / SOBRE EL TEMA DE LA INDEPENDENCIA DEL PAÍS VASCO, UD. PERSONALMENTE...

	Guztira / Total	JAIOTERRIA / LUGAR DE NACIMIENTO			EUSKARAREN EZAGUTZA / CONOCIMIENTO DE EUSKERA			EZKER-ESKUIN ESKALA / ESCALA IZQUIERDA-DERECHA				ABERTZALETASUN ESKALA / ESCALA NACIONALISMO			
		EAE+Nafarroa / CAPV+Navarra	Estatura / Estado	Atzerria / Extranjero	Bai / Sí	Pixka bat / Algo	Ez / No	Ezkerra / Izquierda	Zentroa / Centro	Eskuina / Derecha	Ed-Ee / Ns-Nc	0-3	4-6	7-10	Ed-Ee / Ns-Nc
Ados zaude / Está de acuerdo	22	24	11	29	30	21	16	35	16	28	15	8	14	43	24
Egoeraren arabera ados edo kontra egongo zinateke / Estaría o no de acuerdo según las circunstancias	33	38	19	24	40	38	24	39	32	28	21	21	40	38	14
Kontra zaude / Está en desacuerdo	37	32	60	36	24	34	51	23	44	44	30	66	40	15	21
Ed-Ee / Ns-Nc	8	6	11	11	6	6	10	2	8	0	33	5	6	3	42
<i>Ehuneko bertikalak / Porcentajes verticales</i>	100	100	100	100	100	100	100	100	100	100	100	100	100	100	100
<i>n (absolutu haztatu gabeak) / n (absolutos sin ponderar)</i>	(3030)	(2272)	(511)	(243)	(1281)	(593)	(1151)	(971)	(1621)	(265)	(173)	(659)	(1072)	(1154)	(145)

	Guztira / Total	2020ko HAUTESKUNDE AUTONOMIKOETAKO BOTO OROIMENA / RECUERDO DE VOTO EN ELECCIONES AUTONÓMICAS 2020										
		EAJ/PNV	EH BILDU	PSE-EE	ELKARREKIN PODEMOS	PP+C's	VOX	Besteak / Otros	Eskubiderik gabe / Sin derecho	<18 urte / <18 años	Absten.	Ed-Ee / Ns-Nc
Ados zaude / Está de acuerdo	22	17	54	6	11	1	24	12	44	18	18	13
Egoeraren arabera ados edo kontra egongo zinateke / Estaría o no de acuerdo según las circunstancias	33	40	37	26	46	4	4	37	18	51	31	35
Kontra zaude / Está en desacuerdo	37	38	9	66	40	94	72	45	29	27	39	38
Ed-Ee / Ns-Nc	8	5	1	3	2	1	0	5	9	4	11	15
<i>Ehuneko bertikalak / Porcentajes verticales</i>	100	100	100	100	100	100	100	100	100	100	100	100
<i>n (absolutu haztatu gabeak) / n (absolutos sin ponderar)</i>	(3030)	(896)	(609)	(288)	(145)	(98)	(12)	(61)	(92)	(32)	(328)	(469)

