

# Aurrekontuak

# 2018

# Presupuestos



ADMINISTRAZIO OROKORRA

7

ADMINISTRACIÓN GENERAL

LABURPENAK • RESÚMENES



# Aurrekontuak

# 2018

# Presupuestos

**EUSKO JAURLARITZA**



**GOBIERNO VASCO**

OGASUN ETA EKONOMIA  
SAILA

DEPARTAMENTO DE HACIENDA  
Y ECONOMÍA

**Eusko Jaurlaritzaren Argitalpen Zerbitzu Nagusia**

Servicio Central de Publicaciones del Gobierno Vasco

Vitoria-Gasteiz, 2018

Lan honen bibliografia-erregistroa Eusko Jurlaritzaren *Bibliotekak* sarearen katalogoan  
aurki daiteke: <http://www.bibliotekak.euskadi.eus/WebOpac>  
Un registro bibliográfico de esta obra puede consultarse en el catálogo  
de la red *Bibliotekak* del Gobierno Vasco: <http://www.bibliotekak.euskadi.eus/WebOpac>

Argitaraldia / Edición: 1.a 2018ko urtarrila / 1ª, enero 2018

© Euskal Autonomia Erkidegoko Administrazioa / Administración de la Comunidad Autónoma del País Vasco  
Ogasun eta Ekonomia Saila / Departamento de Hacienda y Economía

Internet: [www.euskadi.eus](http://www.euskadi.eus)

Argitaratzailea / Edita: Eusko Jurlaritzaren Argitalpen Zerbitzu Nagusia / Servicio Central de Publicaciones del Gobierno Vasco  
Donostia-San Sebastián, 1 – 01010 Vitoria-Gasteiz

Inprimaketa / Imprime: Eusko Jurlaritzaren Inprenta eta Erreprografia Zerbitzua / Servicio de Imprenta y Reprografía del Gobierno Vasco

L. G. / D. L.: BI 900-1983

# Laburpenak Resúmenes

7 Alea  
Tomo 7

## Aurkibidea / Índice :


GASTU-LABURPENAK .....	1
RESÚMENES DE GASTOS	
Sailkapen Ekonomikoa.....	3
<i>Clasificación Económica</i>	
KAPITULUEN ARABERAKO LABURPENA - GASTUA.....	5
RESUMEN POR CAPÍTULO - GASTO	
ARTIKULUEN ARABERAKO LABURPENA - GASTUA.....	7
RESUMEN POR ARTÍCULO - GASTO	
AZPIKONTZEPTUEN ARABERAKO LABURPENA - GASTUA.....	9
RESUMEN POR SUBCONCEPTO - GASTO	
Sailkapen Organikoa .....	21
<i>Clasificación Orgánica</i>	
SEKZIOEN ARABERAKO LABURPENA - GASTUA.....	23
RESUMEN POR SECCIÓN - GASTO	
ZERBITZUEN ARABERAKO LABURPENA - GASTUA.....	25
RESUMEN POR SERVICIO - GASTO	
Sailkapen Funtzionala .....	31
<i>Clasificación Funcional</i>	
FUNTZIO-TALDEEN ARABERAKO LABURPENA - GASTUA .....	33
RESUMEN POR GRUPO FUNCIONAL - GASTO	
FUNTZIOEN ARABERAKO LABURPENA - GASTUA .....	35
RESUMEN POR FUNCIÓN - GASTO	
AZPIFUNTZIOEN ARABERAKO LABURPENA - GASTUA .....	37
RESUMEN POR SUBFUNCIÓN - GASTO	
PROGRAMEN ARABERAKO LABURPENA - GASTUA .....	41
RESUMEN POR PROGRAMA - GASTO	
Sailkapen Ekonomiko-Organikoa .....	47
<i>Clasificación Económica-Organica</i>	
KAPITULU/SEKZIOEN ARABERAKO LABURP. - GASTUA.....	49
RESUMEN POR CAPÍTULO; SECCIÓN - GASTO	
Sailkapen Ekonomiko-Organiko-Funtzionala .....	53
<i>Clasificación Económica-Organica-Funcional</i>	
KAPIT./SEK./PROGR.EN ARABERAKO LABURP. - GASTUA .....	55
RESUMEN POR CAPÍTULO; SECCIÓN; PROGRAMA - GASTO	
Sailkapen Ekonomiko-Funtzionala .....	71
<i>Clasificación Económica-Funcional</i>	
KAPIT./FUNTZIOEN ARABERAKO LABURPENA - GASTUA .....	73
RESUMEN POR CAPÍTULO; FUNCIÓN - GASTO	
Sailkapen Organiko-Ekonomikoa .....	81
<i>Clasificación Orgánica-Económica</i>	
SEK. ETA KAPITULUEN ARABERAKO LABURP. - GASTUA .....	83
RESUMEN POR SECCIÓN Y CAPÍTULO - GASTO	
SEKZIO/KAPITULEN ARABERAKO LABURP. - GASTUA .....	85
RESUMEN POR SECCIÓN; CAPÍTULO - GASTO	
SEK./AZPIKONTZEPTUEN ARABERAKO LABURP. - GASTUA.....	89
RESUMEN POR SECCIÓN; SUBCONCEPTO - GASTO	
ZERB. ETA KAPITULUEN ARABERAKO LABURP. - GASTUA .....	145
RESUMEN POR SERVICIO Y CAPÍTULO - GASTO	

Sailkapen Organiko-Funtzionala.....	167
<i>Clasificación Orgánica-Funcional</i>	
SEKZIO/FUNTZIOEN ARABERAKO LABURPENA - GASTUA.....	169
<i>RESUMEN POR SECCIÓN; FUNCIÓN - GASTO</i>	
SEKZIO/PROGRAMEN ARABERAKO LABURP. - GASTUA.....	173
<i>RESUMEN POR SECCIÓN; PROGRAMA - GASTO</i>	
SEKZIO BAKOITZEKO PROGRAMA KOPURUA - GASTUA.....	177
<i>NUMERO DE PROGRAMAS POR SECCIÓN - GASTO</i>	
ZERB./PROGRAMEN ARABERAKO LABURPENA - GASTUA.....	179
<i>RESUMEN POR SERVICIO; PROGRAMA - GASTO</i>	
Sailkapen Organiko-Funtzional-Ekonomikoa.....	193
<i>Clasificación Orgánica-Funcional-Económica</i>	
SEK.,PROGR. ETA KAPIT.EN ARABERAKO LABP. - GASTUA .....	195
<i>RESUMEN POR SECCIÓN; PROGRAMA Y CAPÍTULO - GASTO</i>	
Sailkapen Funtzional-Ekonomikoa .....	217
<i>Clasificación Funcional-Económica</i>	
F.-TALDE ETA KAPIT.EN ARABERAKO LABURP. - GASTUA .....	219
<i>RESUMEN POR GRUPO FUNCIONAL Y CAPÍTULO - GASTO</i>	
FUNTZIO/KAPITULUEN ARABERAKO LABURP. - GASTUA.....	221
<i>RESUMEN POR FUNCIÓN; CAPÍTULO - GASTO</i>	
PROGRAMA/KAPIT.EN ARABERAKO LABURP. - GASTUA .....	227
<i>RESUMEN POR PROGRAMA; CAPÍTULO - GASTO</i>	
Sailkapen Funtzional-Organikoa.....	245
<i>Clasificación Funcional-Orgánica</i>	
FUNTZ.-TALDE/SEKZIOEN ARABERAKO LABURP. - GASTUA .....	247
<i>RESUMEN POR GRUPO FUNCIONAL; SECCIÓN - GASTO</i>	
FUNTZIO/SEKZIOEN ARABERAKO LABURPENA - GASTUA.....	249
<i>RESUMEN POR FUNCIÓN; SECCIÓN - GASTO</i>	
PROGRAMA/SEKZIOEN ARABERAKO LABURP. - GASTUA .....	253
<i>RESUMEN POR PROGRAMA; SECCIÓN - GASTO</i>	
Sailkapen Funtzional-Organikoa-Ekonomikoa.....	263
<i>Clasificación Funcional-Orgánica-Económica</i>	
FUNTZ./SEK./KAPIT.EN ARABERAKO LABURP. - GASTUA.....	265
<i>RESUMEN POR FUNCIÓN; SECCIÓN Y CAPÍTULO - GASTO</i>	
DIRU-SARREREN LABURPENAK.....	275
<i>RESÚMENES DE INGRESOS</i>	
Sailkapen Ekonomikoa.....	277
<i>Clasificación Económica</i>	
KAPITULUEN ARABERAKO LABURPENA - SARRERA .....	279
<i>RESUMEN POR CAPÍTULO - INGRESO</i>	
ARTIKULUEN ARABERAKO LABURPENA - SARRERA .....	281
<i>RESUMEN POR ARTÍCULO - INGRESO</i>	
AZPIKONTZEPTUEN ARABERAKO LABURPENA - SARRERA.....	283
<i>RESUMEN POR SUBCONCEPTO - INGRESO</i>	
Sailkapen Organikoa.....	289
<i>Clasificación Orgánica</i>	
SEKZIOEN ARABERAKO LABURPENA - SARRERA .....	291
<i>RESUMEN POR SECCIÓN - INGRESO</i>	
Sailkapen Ekonomiko-Organikoa .....	293
<i>Clasificación Económica-Orgánica</i>	
KAPITULU/SEKZIOEN ARABERAKO LABURP. - SARRERA.....	295
<i>RESUMEN POR CAPÍTULO; SECCIÓN - INGRESO</i>	
Sailkapen Organiko-Ekonomikoa .....	297
<i>Clasificación Orgánica-Económica</i>	
SEK. ETA KAPITULUEN ARABERAKO LABURP. - SARRERA .....	299
<i>RESUMEN POR SECCIÓN Y CAPÍTULO - INGRESO</i>	
SEK./AZPIKONTZEPTUEN ARABERAKO LABURP. - SARRERA .....	301
<i>RESUMEN POR SECCIÓN; SUBCONCEPTO - INGRESO</i>	


Sailkapen Organiko-Funtzional-Ekonomikoa .....	313
<i>Clasificación Orgánica-Funcional-Económica</i>	
SEK.,PROGR. ETA KAPIT.EN ARABERAKO LABP. - SARRERA.....	315
<i>RESUMEN POR SECCIÓN; PROGRAMA Y CAPÍTULO - INGRESO</i>	
FINANTZA-KONTUA .....	331
<i>CUENTA FINANCIERA</i>	
FINANTZA-KONTUA.....	333
<i>CUENTA FINANCIERA</i>	
AURREKONTU-PLANTILLA.....	335
<i>PLANTILLA PRESUPUESTARIA</i>	
LANG.-MOTA/SEK.EN ARABERAKO PLANTILA L. ....	337
<i>RESUMEN PLANTILLA; TIPO PERSONAL; SECCIÓN</i>	
SEK./PROGR./ZERB./LANG.-M.KO PLANTILA .....	339
<i>PLANTILLA;SEC.;PROGRA.;SERVI.;T.PERSONAL</i>	













Administrazio Orokorra  
Administración General

KAPITULUEN ARABERAKO LABURPENA - GASTUA  
RESUMEN POR CAPÍTULO - GASTO

ORGANIKOA / ORGANICA

EKONOMIKOA / ECONOMICA

FUNTZIONALA / FUNCIONAL

MILA / MILES

KAPITULUA CAPÍTULO		2018	% GUZTIRA % TOTAL
1	Langile-gastuak <i>Gastos de personal</i>	2.074.463,8	18,1
2	Funtzionamendu-gastuak <i>Gastos de funcionamiento</i>	3.515.055,0	30,6
3	Finantza-gastuak <i>Gastos financieros</i>	233.335,2	2,0
4	Gastu arruntetarako transf. eta dirulaguntzak <i>Transferencias y subvenciones gastos corrientes</i>	3.465.149,7	30,2
	<b>ERAGIKETA ARRUNTEN GUZTIZKOA TOTAL OPERACIONES CORRIENTES</b>	<b>9.288.003,8</b>	<b>80,9</b>
6	Inbertsio errealak <i>Inversiones reales</i>	304.573,0	2,7
7	Kapital eragiketarako transf. eta dirulaguntzak <i>Transferencias y subvenciones operaciones capital</i>	691.716,7	6,0
	<b>KAPITAL ERAGIKETA EZ-FINANTZARIOEN GUZTIZKOA TOTAL OPERACIONES DE CAPITAL NO FINANCIERAS</b>	<b>996.289,7</b>	<b>8,7</b>
	<b>ERAGIKETA EZ-FINANTZARIOEN GUZTIZKOA TOTAL OPERACIONES NO FINANCIERAS</b>	<b>10.284.293,5</b>	<b>89,5</b>
8	Finantza-aktibo gehikuntza <i>Aumento de activos financieros</i>	88.226,5	0,8
9	Finantza-pasibo gutxitzea <i>Disminución de pasivos financieros</i>	1.113.889,0	9,7
	<b>ERAGIKETA FINANTZARIOEN GUZTIZKOA TOTAL OPERACIONES FINANCIERAS</b>	<b>1.202.115,5</b>	<b>10,5</b>
	<b>GUZTIRA TOTAL</b>	<b>11.486.409,0</b>	<b>100</b>



Administrazio Orokorra  
Administración General

ARTIKULUEN ARABERAKO LABURPENA - GASTUA  
RESUMEN POR ARTÍCULO - GASTO

ORGANIKOA / ORGANICA

EKONOMIKOA / ECONOMICA

FUNTZIONALA / FUNCIONAL

MILA / MILES

KAPITULUA CAPITULO	ARTIKULUA ARTICULO		2018	% GUZTIRA % TOTAL
1		<b>LANGILE-GASTUAK GASTOS DE PERSONAL</b>	<b>2.074.463,8</b>	<b>18,1</b>
1	0	Goi-karguak Altos cargos	12.261,8	0,1
1	1	Behin-behineko langileak Personal eventual	5.767,4	0,1
1	2	Funtzionarioak Funcionarios	1.502.795,9	13,1
1	3	Lan-legepekoak Laborales	114.982,1	1,0
1	4	Bestelako langileak Otro personal	1.335,9	0,0
1	6	Kuotak, prestazioak eta gizarte-gastuak Cuotas, prestaciones y gastos sociales	437.320,7	3,8
2		<b>FUNTZIONAMENDU-GASTUAK GASTOS DE FUNCIONAMIENTO</b>	<b>3.515.055,0</b>	<b>30,6</b>
2	1	Alokairuak eta kanonak Arrendamientos y cánones	24.953,8	0,2
2	2	Konponketak eta zainketak Reparaciones y conservación	37.922,7	0,3
2	3	Kanpoko beste zerbitzu batzuk Otros servicios exteriores	420.227,7	3,7
2	4	Kanpotik eskaintako osasun-zerbitzuak Servicios exteriores de carácter sanitario	3.004.957,6	26,2
2	8	Bestelako gastuak Otros gastos	26.993,2	0,2
3		<b>FINANTZA-GASTUAK GASTOS FINANCIEROS</b>	<b>233.335,2</b>	<b>2,0</b>
3	1	Jasapenen eta antzeko jaulkipenen interesak Intereses de empréstitos y otras emisiones análo.	130.706,2	1,1
3	3	Beste erakunde batzuekiko zorren interesak Intereses de deudas con otras entidades	83.942,4	0,7
3	4	Zorrrak formalizatzeko gastuak Gastos de formalización de deudas	18.500,4	0,2
3	8	Bestelako finantza-gastuak Otros gastos financieros	186,1	0,0
4		<b>GASTU ARRUNTETARAKO TRANSF. ETA DIRULAGUNTZAK TRANSFERENCIAS Y SUBVENCIONES GASTOS CORRIENTES</b>	<b>3.465.149,7</b>	<b>30,2</b>
4	1	EAE SP-ri eta EAE AP-KES sailkatutako erakundeei Al SP CAE y a entidades clasificadas AP-SEC CAE	1.703.654,1	14,8
4	2	Foru-Aldundi eta EAEko Toki-Erakundeei A Diputaciones Forales y Entidades Locales del PV	159.249,5	1,4
4	3	Espainiako Alor Publikoko erakundeei A entidades del Sector Público Español	500,0	0,0
4	4	Atzerrira egindakoak Al exterior	1.260,0	0,0
4	5	Enpresa, familia eta IAGE-ei A empresas, familias e ISFL	1.600.486,1	13,9
6		<b>INBERTSIO ERREALAK INVERSIONES REALES</b>	<b>304.573,0</b>	<b>2,7</b>
6	1	Historia eta arte ondareko azpiegiturak eta ondas Infraestruc. y bienes patrimonio histórico artist	3.361,0	0,0
6	2	Bestelako inbertsioak Otras inversiones	108.631,8	0,9
6	3	Inbertsio ukiezinak Inversiones intangibles	18.802,6	0,2
6	4	Bestelako erak. publikoek kudeatutako inbertsioak Inversiones gestionadas para otros entes públicos	173.777,6	1,5
7		<b>KAPITAL ERAGIKETETAKO TRANSF. ETA DIRULAGUNTZAK TRANSFERENCIAS Y SUBVENCIONES OPERACIONES CAPITAL</b>	<b>691.716,7</b>	<b>6,0</b>

MILA / MILES

KAPITULUA CAPITULO	ARTIKULUA ARTICULO		2018	% GUZTIRA % TOTAL
7	1	EAE SP-ri eta EAE AP-KES sailkatutako erakundeei <i>AI SP CAE y a entidades clasificadas AP-SEC CAE</i>	343.664,7	3,0
7	2	Foru-Aldundi eta Eaeko Toki-Erakundeei <i>A Diputaciones Forales y Entidades Locales Del PV</i>	68.854,1	0,6
7	3	Espainiako Alor Publikoko erakundeei <i>A entidades del Sector Público Español</i>	5.414,3	0,0
7	5	Enpresa, familia eta IAGE-ei <i>A empresas, familias e ISFL</i>	273.783,6	2,4
<b>8</b>		<b>FINANTZA-AKTIBOEN GEHIKUNTZA</b> <b>AUMENTO DE ACTIVOS FINANCIEROS</b>	<b>88.226,5</b>	<b>0,8</b>
8	1	Fin. Inb. EAE AP-KES sailk. EAE SP erakundeetan <i>In. Fin. en ent. SP CAE y ent. clasif. AP-SEC CAE</i>	37.214,5	0,3
8	2	Beste erakunde batzuetako finantza-inbertsioak <i>Inversiones financieras en otras entidades</i>	51.012,0	0,4
<b>9</b>		<b>FINANTZA-PASIBOEN GUTXITZEA</b> <b>DISMINUCION DE PASIVOS FINANCIEROS</b>	<b>1.113.889,0</b>	<b>9,7</b>
9	1	Jasapenak eta antzeko beste jaulkipen batzuk <i>Empréstitos y otras emisiones análogas</i>	870.000,0	7,6
9	3	Beste erakunde batzuekiko zorrak <i>Deudas con otras entidades</i>	243.889,0	2,1
		<b>GUZTIRA TOTAL</b>	<b>11.486.409,0</b>	<b>100</b>



Administrazio Orokorra  
Administración General

**AZPIKONTZEPTUEN ARABERAKO LABURPENA - GASTUA**  
**RESUMEN POR SUBCONCEPTO - GASTO**

ORGANIKOA / ORGANICA

EKONOMIKOA / ECONOMICA

FUNTZIONALA / FUNCIONAL

MILA / MILES

KAPITULUA CAPITULO	ARTIKULUA ARTICULO	KONTEPTUA CONCEPTO	AZPIKONTZEP SUBCONCEPTO		2018	% GUZTIRA % TOTAL
1				<b>LANGILE-GASTUAK</b> <b>GASTOS DE PERSONAL</b>	<b>2.074.463,8</b>	<b>18,1</b>
1	0			GOI-KARGUAK ALTOS CARGOS	12.261,8	0,1
1	0	0		Goi-karguen ordainsariak Retribuciones de Altos Cargos	12.261,8	0,1
1	0	0	00	Goi-karguen ordainsariak Retribuciones de Altos Cargos	12.261,8	0,1
1	1			<b>BEHIN-BEHINEKO LANGILEAK</b> <b>PERSONAL EVENTUAL</b>	5.767,4	0,1
1	1	0		Behin-behineko langileen ordainsariak Retribuciones del personal eventual	5.767,4	0,1
1	1	0	00	Behin-behineko langileen ordainsariak Retribuciones del personal eventual	5.767,4	0,1
1	2			<b>FUNTZIONARIOAK</b> <b>FUNCIONARIOS</b>	1.502.795,9	13,1
1	2	0		Funtzionarioen ordainsariak Retribuciones de funcionarios	1.107.586,5	9,6
1	2	0	00	Funtzionarioen ordainsariak Retribuciones de funcionarios	1.107.586,5	9,6
1	2	1		Ertzaintzaren ordainsariak Retribuciones Ertzaintza	328.745,7	2,9
1	2	1	00	Ertzaintzaren ordainsariak Retribuciones Ertzaintza	328.745,7	2,9
1	2	2		Funtzionarioak ordezkatzten dituztenen ordainsariak Retribuc.del personal que sustituye a funcionarios	64.524,8	0,6
1	2	2	00	Funtzionarioak ordezkatzten dituztenen ordainsariak Retribuc.del personal que sustituye a funcionarios	64.524,8	0,6
1	2	3		Lan-pilaketarengatiko bitarteko funtzion. ordain. Retribuciones per. func. interino acumula. tareas	1.938,8	0,0
1	2	3	00	Lan-pilaketarengatiko bitarteko funtzion. ordain. Retribuciones per. func. interino acumula. tareas	1.938,8	0,0
1	3			<b>LAN-LEGEPEKOAK</b> <b>LABORALES</b>	114.982,1	1,0
1	3	0		Lan-legepeko langile finioen ordainsariak Retribuciones de personal laboral fijo	104.258,3	0,9
1	3	0	00	Lan-legepeko langile finioen ordainsariak Retribuciones de personal laboral fijo	104.258,3	0,9
1	3	1		Aldi baterako lan-legepeko langileen ordainsariak Retribuciones del personal laboral temporal	3.905,1	0,0
1	3	1	00	Aldi baterako lan-legepeko langileen ordainsariak Retribuciones del personal laboral temporal	3.905,1	0,0
1	3	2		Lan-legepekoak ordezkatzten dituztenen ordainsariak Retr.del personal que sustituye a personal laboral	6.818,7	0,1
1	3	2	00	Lan-legepekoak ordezkatzten dituztenen ordainsariak Retr.del personal que sustituye a personal laboral	6.818,7	0,1
1	4			<b>BESTELAKO LANGILEAK</b> <b>OTRO PERSONAL</b>	1.335,9	0,0
1	4	0		Bestelako langileriaren ordainsariak Retribuciones de otro personal	1.335,9	0,0
1	4	0	00	Bestelako langileriaren ordainsariak Retribuciones de otro personal	1.335,9	0,0
1	6			<b>KUOTAK, PRESTAZIOAK ETA GIZARTE-GASTUAK</b> <b>CUOTAS, PRESTACIONES Y GASTOS SOCIALES</b>	437.320,7	3,8
1	6	0		Erakundearen konturako kotizazio sozialak Cotizaciones sociales a cargo de la entidad	403.424,7	3,5
1	6	0	00	Erakundearen konturako kotizazio sozialak Cotizaciones sociales a cargo de la entidad	403.424,7	3,5

MILA / MILES

KAPITULUA CAPITULO	ARTIKULUA ARTICULO	KONZEPtua CONCEPTO	AZPIKONTZEP. SUBCONCEPTO		2018	% GUZTIRA % TOTAL
1	6	1		Indemnizazioa, Gizarte-prestazioak <i>Indemnizaciones, Prestaciones Sociales</i>	21.430,0	0,2
1	6	1	01	Indemnizazioak <i>Indemnizaciones</i>	5.875,8	0,1
1	6	1	11	Pentsioetako sistema osagarrietarako ekarpenak <i>Aportaciones a sistemas complementarios pensiones</i>	13.054,1	0,1
1	6	1	21	Gizarte-prestazioak <i>Prestaciones sociales</i>	2.500,0	0,0
1	6	2		Bestelako gastu sozialak <i>Otros gastos sociales</i>	12.466,1	0,1
1	6	2	01	Langileriaren prestakuntza eta hobekuntza <i>Formación y perfeccionamiento del personal</i>	1.601,8	0,0
1	6	2	11	Gizarte ekintza <i>Acción social</i>	1.495,6	0,0
1	6	2	21	Aseguruak <i>Seguros</i>	9.360,0	0,1
1	6	2	99	Besterik <i>Otros</i>	8,7	0,0
2				<b>FUNTZIONAMENDU-GASTUAK GASTOS DE FUNCIONAMIENTO</b>	<b>3.515.055,0</b>	<b>30,6</b>
2	1			ALOKAIRUAk ETA KANONAK <i>ARRENDAMIENTOS Y CÁNONES</i>	24.953,8	0,2
2	1	1		Lurrak eta ondasun naturalak <i>Terrenos y bienes naturales</i>	3,0	0,0
2	1	1	00	Lurrak eta ondasun naturalak <i>Terrenos y bienes naturales</i>	3,0	0,0
2	1	2		Eraikuntzak <i>Construcciones</i>	1.016,5	0,0
2	1	2	00	Eraikuntzak <i>Construcciones</i>	1.016,5	0,0
2	1	3		Instalazio teknikoak, makineria eta tresneria <i>Instalaciones técnicas, maquinaria y utillaje</i>	307,7	0,0
2	1	3	01	Instalazio teknikoak eta bestelako instalazioak <i>Instalaciones técnicas y otras instalaciones</i>	205,6	0,0
2	1	3	11	Makineria <i>Maquinaria</i>	89,1	0,0
2	1	3	21	Tresneria <i>Utillaje</i>	13,0	0,0
2	1	4		Altzariak <i>Mobiliario</i>	638,7	0,0
2	1	4	00	Altzariak <i>Mobiliario</i>	638,7	0,0
2	1	5		Informazio prozesuetako ekipiak <i>Equipos para procesos de información</i>	9.633,3	0,1
2	1	5	00	Informazio prozesuetako ekipiak <i>Equipos para procesos de información</i>	9.633,3	0,1
2	1	6		Garraio-elementuak <i>Elementos de transporte</i>	11.854,7	0,1
2	1	6	00	Garraio-elementuak <i>Elementos de transporte</i>	11.854,7	0,1
2	1	7		Bestelako ibilgetu materiala <i>Otro inmovilizado material</i>	873,4	0,0
2	1	7	00	Bestelako ibilgetu materiala <i>Otro inmovilizado material</i>	873,4	0,0
2	1	8		Kanonak <i>Cánones</i>	626,5	0,0
2	1	8	00	Kanonak <i>Cánones</i>	626,5	0,0
2	2			<b>KONPONKETAK ETA ZAINKETAK REPARACIONES Y CONSERVACIÓN</b>	<b>37.922,7</b>	<b>0,3</b>
2	2	1		Lurrak eta ondasun naturalak <i>Terrenos y bienes naturales</i>	20,0	0,0
2	2	1	00	Lurrak eta ondasun naturalak <i>Terrenos y bienes naturales</i>	20,0	0,0

KAPITULUA CAPITULO	ARTIKULUA ARTICULO	KONZERTUA CONCEPTO	AZPIKONTZER SUBCONCEPTO		2018	% GUZTIRA % TOTAL
2	2	2		Eraikuntzak <i>Construcciones</i>	13.228,1	0,1
2	2	2	00	Eraikuntzak <i>Construcciones</i>	13.228,1	0,1
2	2	3		Instalazio teknikoak, makineria eta tresneria <i>Instalaciones técnicas, maquinaria y utillaje</i>	13.100,2	0,1
2	2	3	01	Instalazio teknikoak eta bestelako instalazioak <i>Instalaciones técnicas y otras instalaciones</i>	11.796,8	0,1
2	2	3	11	Makineria <i>Maquinaria</i>	1.070,0	0,0
2	2	3	21	Tresneria <i>Utillaje</i>	233,4	0,0
2	2	4		Altzariak <i>Mobiliario</i>	1.285,5	0,0
2	2	4	00	Altzariak <i>Mobiliario</i>	1.285,5	0,0
2	2	5		Informazio prozesuetako ekipoa <i>Equipos para procesos de información</i>	5.478,2	0,0
2	2	5	00	Informazio prozesuetako ekipoa <i>Equipos para procesos de información</i>	5.478,2	0,0
2	2	6		Garraio-elementuak <i>Elementos de transporte</i>	4.519,5	0,0
2	2	6	00	Garraio-elementuak <i>Elementos de transporte</i>	4.519,5	0,0
2	2	7		Bestelako ibilgetu materiala <i>Otro inmovilizado material</i>	152,3	0,0
2	2	7	00	Bestelako ibilgetu materiala <i>Otro inmovilizado material</i>	152,3	0,0
2	2	9		Azpiegiturak <i>Infraestructuras</i>	138,9	0,0
2	2	9	00	Azpiegiturak <i>Infraestructuras</i>	138,9	0,0
2	3			KANPOKO BESTE ZERBITZU BATZUK <i>OTROS SERVICIOS EXTERIORES</i>	420.227,7	3,7
2	3	1		Ekitaldiko ikerketa eta garapen gastuak <i>Gastos de investigación y desarrollo del ejercicio</i>	40,0	0,0
2	3	1	00	Ekitaldiko ikerketa eta garapen gastuak <i>Gastos de investigación y desarrollo del ejercicio</i>	40,0	0,0
2	3	2		Profesional independenteen zerbitzuak <i>Servicios de profesionales independientes</i>	1.868,5	0,0
2	3	2	01	Profesional independenteen zerbitzuak <i>Servicios de profesionales independientes</i>	1.538,4	0,0
2	3	2	02	Abokatuak, prokuradoreak eta epaiketa-kostuak <i>Abogados, procuradores y costas judiciales</i>	222,1	0,0
2	3	2	11	Informatika aholkularitza eta azter lanak <i>Consultoría y estudios informáticos.</i>	108,0	0,0
2	3	3		Garraioa <i>Transportes</i>	1.570,1	0,0
2	3	3	00	Garraioa <i>Transportes</i>	1.570,1	0,0
2	3	4		Aseguru-sariak <i>Primas de seguros</i>	4.502,6	0,0
2	3	4	00	Aseguru-sariak <i>Primas de seguros</i>	4.502,6	0,0
2	3	5		Banku-zerbitzuak eta antzekoak <i>Servicios bancarios y similares</i>	14,1	0,0
2	3	5	00	Banku-zerbitzuak eta antzekoak <i>Servicios bancarios y similares</i>	14,1	0,0
2	3	6		Komunik. inst., publizitat. eta harreman publikoak <i>Comunicación institucional, publicidad y rela.pú.</i>	7.304,7	0,1
2	3	6	01	Erakunde-komunikazioa, publizitatea <i>Comunicación institucional, publicidad</i>	7.003,2	0,1
2	3	6	11	Protokolo eta ordezkapen jarduerak <i>Atenciones protocolarias y representativas</i>	301,5	0,0

MILA / MILES

KAPITULUA CAPITULO	ARTIKULUA ARTICULO	KONTZEPTUA CONCEPTO	AZPIKONTZEP. SUBCONCEPTO		2018	% GUZTIRA % TOTAL
2	3	7		Hornidurak <i>Suministros</i>	53.437,4	0,5
2	3	7	01	Energia elektrikoa <i>Energía eléctrica</i>	18.961,4	0,2
2	3	7	11	Ura <i>Agua</i>	577,2	0,0
2	3	7	21	Gasa <i>Gas</i>	1.471,7	0,0
2	3	7	31	Erregaiak <i>Combustibles</i>	6.506,3	0,1
2	3	7	41	Jantziak, uniformeak eta lenteria <i>Vestuario, uniformes y lencería</i>	7.521,8	0,1
2	3	7	51	Elikagaiak <i>Productos alimenticios</i>	1.366,9	0,0
2	3	7	55	Ikasmateria <i>Material didáctico</i>	178,2	0,0
2	3	7	56	E-jantokiak mat. ez inbentariagarriaz hornitzea <i>Sum. mater. no inventariable comedores escolares</i>	228,2	0,0
2	3	7	61	Farmazi produktak eta hemoderibatutak <i>Productos farmacéuticos y hemoderivados</i>	11.167,4	0,1
2	3	7	62	Osasungintzako tresneria eta lanabes txikiak <i>Instrumental y pequeño utillaje sanitario</i>	16,0	0,0
2	3	7	63	Kontsumitzeko eta birjartzeko osasun-gaiak <i>Material sanitario para consumo y reposición</i>	1.704,2	0,0
2	3	7	71	Tresnak eta erremintak <i>Útiles, herramientas</i>	719,8	0,0
2	3	7	99	Bestelako hornidurak <i>Otros suministros</i>	3.018,3	0,0
2	3	8		Kanpoko beste zerbitzu batzuk <i>Otros servicios exteriores</i>	351.490,3	3,1
2	3	8	01	Bulegoko materiala <i>Material de oficina</i>	2.878,3	0,0
2	3	8	02	Prensa, aldizkariak, liburak eta argitalpenak <i>Prensa, revistas, libros y otras publicaciones</i>	741,8	0,0
2	3	8	03	Ikastetxeen material curricularra <i>Material curricular de centros docentes</i>	4.819,5	0,0
2	3	8	11	Garbiketa eta higieena <i>Limpieza y aseo</i>	38.646,4	0,3
2	3	8	21	Segurtasuna <i>Seguridad</i>	16.431,4	0,1
2	3	8	31	Lokomozioa eta egonaldi-gastuak <i>Locomoción y gastos de estancia</i>	8.179,2	0,1
2	3	8	51	Komunikazio telefonikoak, informatikoak eta telem. <i>Comunicaciones telefónicas, informáticas y telem.</i>	17.124,3	0,1
2	3	8	55	Posta-komunikazioak <i>Comunicaciones postales</i>	8.023,2	0,1
2	3	8	56	Mezularitza <i>Mensajería</i>	1.081,2	0,0
2	3	8	61	Aplikazio informatikoen mantenimendua eta ustiap. <i>Mante. y explotación de aplicaciones informáticas</i>	12.736,0	0,1
2	3	8	71	Gastu erreserbatuak <i>Gastos reservados</i>	250,0	0,0
2	3	8	80	Beste zerb. batz. EAEko AP-KES sailkat. erak. esk. <i>O. serv. prestad. por entidad. clasif. AP-SEC CAE</i>	94.832,3	0,8
2	3	8	81	Argitalpenak eta argitalpenen banaketa <i>Edición y distribución de publicaciones</i>	1.647,3	0,0
2	3	8	82	Bilerak, hitzaldiak eta ikastaroak <i>Reuniones, conferencias y cursos</i>	4.777,9	0,0
2	3	8	83	Beste adm. publiko batzuk eskaintako zerbitzuak <i>Prestación de servicios por otras Admones. Públi.</i>	1.515,0	0,0
2	3	8	85	E-jantokiei zerbitzuak ematea (catering, etabar) <i>Prest. Servicios con destino comedores escolares</i>	26.410,0	0,2
2	3	8	86	Eskola-garraioa eta laguntzaileak <i>Transporte escolar y acompañantes</i>	25.340,0	0,2

KAPITULUA CAPITULO	ARTIKULUA ARTICULO	KONZERTUA CONCEPTO	AZPIKONTZER SUBCONCEPTO		2018	% GUZTIRA % TOTAL
2	3	8	91	Gizarte-prestaziotzat jotako bestelako zerbitzuak <i>Otros servicios considerados prestaciones sociale</i>	9.858,7	0,1
2	3	8	99	Bestelako zerbitzuak <i>Otros servicios</i>	76.197,8	0,7
2	4			<b>KANPOTIK ESKAINITAKO OSASUN-ZERBITZUAK</b> <b>SERVICIOS EXTERIORES DE CARÁCTER SANITARIO</b>	3.004.957,6	26,2
2	4	1		EAEko Erak.-adm.aren erakundeek eskainitakoak <i>Prestados por entidades de la Admón. In. de la CAE</i>	2.752.765,8	24,0
2	4	1	01	Anbulatorioek eskainitako zerbitzuak <i>Servicios prestados por centros ambulatorios</i>	26.312,8	0,2
2	4	1	11	Osasun-zentroek eskainitako zerbitzuak <i>Servicios prestados por centros sanitarios</i>	2.475.754,7	21,6
2	4	1	21	Zentro psikiatrikoek eskainitako zerbitzuak <i>Servicios prestados por centros psiquiátricos</i>	106.338,7	0,9
2	4	1	61	Osatek, SAK eskainitako zerbitzuak <i>Servicios prestados por Osatek, SA.</i>	78,2	0,0
2	4	1	99	Bestelako osasun-zerbitzuak <i>Otros servicios sanitarios</i>	144.281,5	1,3
2	4	2		EAEko Erak.-Adm.aren kanpokoek eskainitakoak <i>Prestados por entidades fuera de la Admón.Ins. CAE</i>	252.191,7	2,2
2	4	2	01	Anbulatorioek eskainitako zerbitzuak <i>Servicios prestados por centros ambulatorios</i>	35.138,3	0,3
2	4	2	11	Osasun-zentroek eskainitako zerbitzuak <i>Servicios prestados por centros sanitarios</i>	90.106,8	0,8
2	4	2	21	Zentro psikiatrikoek eskainitako zerbitzuak <i>Servicios prestados por centros psiquiátricos</i>	36.984,5	0,3
2	4	2	41	Osasun-laguntza gastuen itzulera <i>Reintegro de gastos de asistencia sanitaria</i>	2.377,1	0,0
2	4	2	51	Gaixoak lekualdatzeko zerbitzuak <i>Servicios de traslado de enfermos</i>	65.856,4	0,6
2	4	2	99	Bestelako osasun-zerbitzuak <i>Otros servicios sanitarios</i>	21.728,7	0,2
2	8			<b>BESTELAKO GASTUAK</b> <b>OTROS GASTOS</b>	26.993,2	0,2
2	8	1		Zergak <i>Tributos</i>	5.424,9	0,0
2	8	1	01	Ondasun Higiezinaren gaineko Zerga (OHZ) <i>Impuesto sobre Bienes Inmuebles (IBI)</i>	5.007,5	0,0
2	8	1	03	Trakzio Mekanikozko Ibilgailuen gaineko Zerga <i>Impuesto sobre Vehículos de Tracción Mecánica</i>	99,8	0,0
2	8	1	04	Eraikuntza, Instalazio eta Obren gaineko Zerga <i>Impo. sobre construc., instala. y obras (ICIO)</i>	70,5	0,0
2	8	1	99	Bestelako zergak <i>Otros impuestos</i>	247,0	0,0
2	8	2		Beste hainbat gastu <i>Diversos gastos</i>	21.568,4	0,2
2	8	2	01	Epai edo judizios kanpoko akordioengatik indemn. <i>Indemniz. por sentencias o acuerdos extrajudicia.</i>	1.228,4	0,0
2	8	2	02	Aurreko ekitaldi. bildut. diru-sarreraren itzulketa <i>Devolución ingresos recaudados en ej. anteriores</i>	508,2	0,0
2	8	2	11	Abalen betearazpena <i>Ejecución de avales</i>	17.736,3	0,2
2	8	2	89	Bestelako ezohiko gastuak <i>Otros gastos excepcionales</i>	2.095,5	0,0
3				<b>FINANTZA-GASTUAK</b> <b>GASTOS FINANCIEROS</b>	<b>233.335,2</b>	<b>2,0</b>
3	1			<b>JASAPENEN ETA ANTZEKO JAULKIPENEN INTERESAK</b> <b>INTERESES DE EMPRÉSTITOS Y OTRAS EMISIONES ANÁLO.</b>	130.706,2	1,1
3	1	1		Jasapenen eta antzeko jaulkipenen interesak <i>Intereses de empréstitos y otras emisiones análo.</i>	130.706,2	1,1
3	1	1	51	Barne Zor Publikoaren epe laburreko interesak <i>Intereses a corto plazo de Deuda Pública interior</i>	130.706,2	1,1
3	3			<b>BESTE ERAKUNDE BATZUEKIKO ZORREN INTERESAK</b> <b>INTERESES DE DEUDAS CON OTRAS ENTIDADES</b>	83.942,4	0,7

KAPITULUA CAPITULO	ARTIKULUA ARTICULO	KONTZEPTUA CONCEPTO	AZPIKONTZEP. SUBCONCEPTO		2018	% GUZTIRA % TOTAL
3	3	1		Kreditu-erakundeekiko zorren interesak <i>Intereses de deudas con entidades de crédito</i>	83.902,0	0,7
3	3	1	51	Kreditu-erakundeekiko zorren epe laburreko int. <i>A corto plazo con entidades de crédito</i>	83.902,0	0,7
3	3	2		Zorren interesak <i>Intereses de deudas</i>	40,4	0,0
3	3	2	51	Epe laburreko zorren interesak <i>Intereses a corto plazo de deudas</i>	40,4	0,0
3	4			<b>ZORRAK FORMALIZATZEKO GASTUAK</b> <b>GASTOS DE FORMALIZACIÓN DE DEUDAS</b>	18.500,4	0,2
3	4	1		Zorrik formalizatzeko gastuak <i>Gastos de formalización de deudas</i>	18.500,4	0,2
3	4	1	01	Jasap. eta antzeko jaukpenak formalizatzeko gast. <i>Gastos formalización empréstitos y emisio. análo.</i>	18.500,4	0,2
3	8			<b>BESTELAKO FINANTZA-GASTUAK</b> <b>OTROS GASTOS FINANCIEROS</b>	186,1	0,0
3	8	1		Berandutze-interesak <i>Intereses de demora</i>	151,6	0,0
3	8	1	00	Berandutze-interesak <i>Intereses de demora</i>	151,6	0,0
3	8	9		Bestelako finantza-gastuak <i>Otros gastos financieros</i>	34,5	0,0
3	8	9	00	Bestelako finantza-gastuak <i>Otros gastos financieros</i>	34,5	0,0
4				<b>GASTU ARRUNTETARAKO TRANSF. ETA DIRULAGUNTZAK</b> <b>TRANSFERENCIAS Y SUBVENCIONES GASTOS CORRIENTES</b>	3.465.149,7	30,2
4	1			EAE SP-RI ETA EAE AP-KES SAILKATUTAKO ERAKUNDEEI <i>AL SP CAE Y A ENTIDADES CLASIFICADAS AP-SEC CAE</i>	1.703.654,1	14,8
4	1	2		Erakunde autonomoi <i>A Organismos Autónomos</i>	960.986,7	8,4
4	1	2	01	Erakunde autonomo administratiboei <i>A Organismos Autónomos Administrativos</i>	960.986,7	8,4
4	1	3		Zuzenbide pribatuko erakunde publikoei <i>A Entes Públicos de Derecho Privado</i>	177.615,3	1,5
4	1	3	01	EAEko AP-KES gisa sailkatutako ZPEPei <i>A EPDP, clasificados AP-SEC de la CAE</i>	177.615,3	1,5
4	1	4		Sozietate publikoei <i>A Sociedades Públicas</i>	135.919,9	1,2
4	1	4	01	EAEko AP-KES gisa sailkatutako Soz. Publikoei <i>A SSPP, clasificadas AP-SEC de la CAE</i>	135.919,9	1,2
4	1	5		Fundazioei <i>A Fundaciones</i>	26.758,0	0,2
4	1	5	01	EAEko AP-KES gisa sailkatutako fundazioei <i>A Fundaciones, clasificadas AP-SEC de la CAE</i>	26.758,0	0,2
4	1	6		Partzuergoei <i>A Consorcios</i>	43.035,2	0,4
4	1	6	01	EAEko AP-KES gisa sailkatutako partzuergoei <i>A Consorcios, clasificados AP-SEC de la CAE</i>	43.035,2	0,4
4	1	8		EAE AP-KES sailkatut. EAE SP ez diren erakundeek <i>A entidades no SP CAE, clasificadas AP-SEC CAE</i>	359.339,0	3,1
4	1	8	01	UPV/EHU Euskal Herriko Unibertsitateari <i>A la Universidad del País Vasco UPV/EHU</i>	298.909,3	2,6
4	1	8	11	Aurrekont.EAEren orokorretan dituzten ZPEEi <i>A EEDDPP cuyos Pptos. se incorporan en Grales.CAE</i>	39.259,8	0,3
4	1	8	21	Aurrekon. EAEren orokorretan ez dituzten ZPEEi <i>A EEDDPP cuyos Pptos. no se incorp. en Grales.CAE</i>	1.376,9	0,0
4	1	8	25	Partzuergoei <i>A consorcios</i>	1.500,3	0,0
4	1	8	31	Enpresei <i>A empresas</i>	2.150,0	0,0
4	1	8	41	Fundazioei <i>A fundaciones</i>	15.438,7	0,1
4	1	8	51	Irabazi-asmorik gabeko bestelako erakundeek <i>A otras instituciones sin fines de lucro</i>	704,0	0,0

KAPITULUA CAPITULO	ARTIKULUA ARTICULO	KONZERTUA CONCEPTO	AZPIKONZEP SUBCONCEPTO		2018	% GUZTIRA % TOTAL
4	2			FORU-ALDUNDI ETA EAEKO TOKI-ERAKUNDEEI A DIPUTACIONES FORALES Y ENTIDADES LOCALES DEL PV	159.249,5	1,4
4	2	1		Foru Aldundiei A Diputaciones Forales	88.612,3	0,8
4	2	1	00	Foru Aldundiei A Diputaciones Forales	88.612,3	0,8
4	2	2		EAEko toki-erakundeei A Entidades Locales del País Vasco	70.637,1	0,6
4	2	2	01	Udalerriei A Municipios	69.623,1	0,6
4	2	2	11	Mankomunitateei A Mancomunidades	550,2	0,0
4	2	2	21	Partzuergoei A Consorcios	463,9	0,0
4	3			ESPAINIAKO ALOR PUBLIKOKO ERAKUNDEEI A ENTIDADES DEL SECTOR PÚBLICO ESPAÑOL	500,0	0,0
4	3	9		Espainiako Alor Publikoko beste erak. batzuei A otras entidades del Sector Público Español	500,0	0,0
4	3	9	00	Espainiako Alor Publikoko beste erak. batzuei A otras entidades del Sector Público Español	500,0	0,0
4	4			ATZERRIRA EGINDAKOAK AL EXTERIOR	1.260,0	0,0
4	4	1		Atzerriko Alor Publikoari Al Sector Público exterior	1.070,0	0,0
4	4	1	99	Nazioart. antolak. eta kanp. SPko beste erak. batzuei A org. intern. y a otras entidades SP exterior	1.070,0	0,0
4	4	5		Atzerriko Alor Pribatuari Al sector privado exterior	190,0	0,0
4	4	5	00	Atzerriko Alor Pribatuari Al sector privado exterior	190,0	0,0
4	5			ENPRESA, FAMILIA ETA IAGE-EI A EMPRESAS, FAMILIAS E ISFL	1.600.486,1	13,9
4	5	1		EAEko SPren partaidetza duten enpresei A empresas participadas por el SP de la CAE	3.057,0	0,0
4	5	1	00	EAEko SPren partaidetza duten enpresei A empresas participadas por el SP de la CAE	3.057,0	0,0
4	5	2		Bestelako enpresei A otras empresas	70.581,0	0,6
4	5	2	00	Bestelako enpresei A otras empresas	70.581,0	0,6
4	5	3		Familiei A familias	710.855,8	6,2
4	5	3	01	Familiei A familias	183.411,0	1,6
4	5	3	02	Familiei, gizarte-laguntzaren prestazioengatik A familias, por prestaciones de asistencia social	10.005,3	0,1
4	5	3	51	Farmazia (errezeta medikoak) Farmacia (recetas médicas)	510.373,2	4,4
4	5	3	52	Kalte-ord. eta arauzko emate bakarrek. Osasun-lag Indem. y entregas únicas reg. asist. sanitaria	643,4	0,0
4	5	3	53	Protesiak eta ezinduentzako ibilgailuak Prótesis y vehículos para inválidos	6.423,0	0,1
4	5	4		Irabazi-asmorik gabeko erakundeei A instituciones sin fines de lucro	130.898,1	1,1
4	5	4	01	Fundazioei A fundaciones	21.097,9	0,2
4	5	4	99	Irabazi-asmorik gabeko beste erak. batzuei A otras instituciones sin fines de lucro	109.800,2	1,0
4	5	5		Hezkuntza-iturak eta bestelako gizarte-prestazioa Conciertos educativos y otras prestacio. sociales	685.094,2	6,0
4	5	5	01	Hezkuntza-iturak Conciertos educativos	623.461,4	5,4
4	5	5	11	Irakaskuntza doakoa izateko bestelako laguntzak Otras ayudas para la gratuidad de la enseñanza	44.794,4	0,4

MILA / MILES

KAPITULUA CAPITULO	ARTIKULUA ARTICULO	KONTZEPTUA CONCEPTO	AZPIKONTZEP. SUBCONCEPTO		2018	% GUZTIRA % TOTAL
4	5	5	21	Bestelako gizarte-prestazioak <i>Otras prestaciones sociales</i>	16.838,4	0,1
6				<b>INBERTSIO ERREALAK INVERSIONES REALES</b>	<b>304.573,0</b>	<b>2,7</b>
6	1			HISTORIA ETA ARTE ONDAREKO AZPIEGITURAK ETA ONDAS <i>INFRAESTRUC. Y BIENES PATRIMONIO HISTÓRICO ARTÍST</i>	3.361,0	0,0
6	1	2		Azpiegiturak <i>Infraestructuras</i>	3.331,0	0,0
6	1	2	01	Azpiegiturak <i>Infraestructuras</i>	120,0	0,0
6	1	2	81	Aribideko eraikuntzak <i>Construcciones en curso</i>	3.211,0	0,0
6	1	8		Historia, Arte eta Kultura Ondareko ondasunak <i>Bienes de Patrimonio Histórico, Artístico y Cultu.</i>	30,0	0,0
6	1	8	01	Historia, arte eta kultur ondasunak <i>Bienes de Patrimonio Histórico, Artístico y Cultu.</i>	30,0	0,0
6	2			<b>BESTELAKO INBERTSIOAK OTRAS INVERSIONES</b>	<b>108.631,8</b>	<b>0,9</b>
6	2	1		Lurrak eta ondasun naturalak <i>Terrenos y bienes naturales</i>	7.783,2	0,1
6	2	1	01	Lurrak eta ondasun naturalak <i>Terrenos y bienes naturales</i>	1.367,1	0,0
6	2	1	02	Etxebizitzak egiteko lurrak <i>Terrenos para viviendas</i>	2.100,0	0,0
6	2	1	81	Lurren eta ondasun naturalen egokitzapena <i>Adaptación de terrenos y bienes naturales</i>	4.316,1	0,0
6	2	2		Eraikuntzak <i>Construcciones</i>	61.932,6	0,5
6	2	2	01	Eraikuntzak <i>Construcciones</i>	7.099,8	0,1
6	2	2	05	Etxebizitzak, garajeak eta eraikin erantsiak <i>Viviendas, garajes, trasteros y construc. anejas</i>	8.206,0	0,1
6	2	2	81	Aribideko eraikuntzak <i>Construcciones en curso</i>	20.664,5	0,2
6	2	2	82	Aribideko eraikuntzak: udal titulart. ikastetxeak <i>Cons. en curso: centros docentes tit. municipal</i>	25.462,2	0,2
6	2	2	85	Ibilgetu materialentzako aurrerakinak <i>Anticipos para inmovilizaciones materiales</i>	500,0	0,0
6	2	3		Instalazio teknikoak, makinak, tresnak eta beste <i>Instalaciones técnicas, maquinaria, utillaje y o.</i>	15.574,4	0,1
6	2	3	01	Instalazio teknikoak <i>Instalaciones técnicas</i>	2.756,4	0,0
6	2	3	11	Makineria <i>Maquinaria</i>	736,3	0,0
6	2	3	12	Eskola-jantokirako makineria <i>Maquinaria para comedores escolares</i>	240,9	0,0
6	2	3	21	Tresneria <i>Utillaje</i>	1.330,5	0,0
6	2	3	22	Eskola-jantokirako tresneria <i>Utillaje para comedores escolares</i>	36,8	0,0
6	2	3	31	Bestelako instalazioak <i>Otras instalaciones</i>	3.956,3	0,0
6	2	3	81	Muntatze-fasean dauden instalazioak <i>Instalaciones en montaje</i>	6.517,2	0,1
6	2	4		Altzariak <i>Mobiliario</i>	11.875,5	0,1
6	2	4	01	Altzariak <i>Mobiliario</i>	4.076,2	0,0
6	2	4	02	Eskola-jantokirako ekipamendu inbentariagarria <i>Equipa. inventa. para comedores escolares</i>	186,2	0,0
6	2	4	81	Ibilgetu materialentzako aurrerakinak <i>Anticipos para inmovilizaciones materiales</i>	7.613,0	0,1
6	2	5		Informazio prozesuetako ekipoak <i>Equipos para procesos de información</i>	9.348,3	0,1



KAPITULUA CAPITULO	ARTIKULUA ARTICULO	KONZERTUA CONCEPTO	AZPIKONZEP SUBCONCEPTO		2018	% GUZTIRA % TOTAL
6	2	5	01	Informazio prozesuetako ekipiak <i>Equipos para procesos de información</i>	9.348,3	0,1
6	2	6		Garraio-elementuak <i>Elementos de transporte</i>	1.418,7	0,0
6	2	6	01	Garraio-elementuak <i>Elementos de transporte</i>	1.418,7	0,0
6	2	9		Beste ibilgetu material batzuetako inbertsioak <i>Inversiones en otro inmovilizado material</i>	699,2	0,0
6	2	9	01	Segurtasun ekipiak eta elementuak <i>Equipos y elementos de seguridad</i>	699,2	0,0
6	3			INBERTSIO UKIEZINAK <i>INVERSIONES INTANGIBLES</i>	18.802,6	0,2
6	3	2		Aplikazio informatikoak <i>Aplicaciones informáticas</i>	18.802,6	0,2
6	3	2	01	Aplikazio informatikoak <i>Aplicaciones informáticas</i>	17.502,6	0,2
6	3	2	81	Ibilgetze ukiezinatarako aurrerakinak <i>Anticipos para inmobilizaciones intangibles</i>	1.300,0	0,0
6	4			BESTELAKO ERAK. PUBLIKOEN KUDEATUTAKO INBERTSIOAK <i>INVERSIONES GESTIONADAS PARA OTROS ENTES PUBLICOS</i>	173.777,6	1,5
6	4	1		Bestelako erak. publikoen kudeatutako inbertsioak <i>Inversiones gestionadas para otros entes públicos</i>	173.777,6	1,5
6	4	1	01	Beste erak. batzuentzat erosi edo eraikitako akt. <i>Activos construidos o adquiridos para otras enti.</i>	173.777,6	1,5
7				<b>KAPITAL ERAGIKETETAKO TRANSF. ETA DIRULAGUNTZAK</b> <b>TRANSFERENCIAS Y SUBVENCIONES OPERACIONES CAPITAL</b>	<b>691.716,7</b>	<b>6,0</b>
7	1			EAE SP-RI ETA EAE AP-KES SAILKATUTAKO ERAKUNDEEI <i>AL SP CAE Y A ENTIDADES CLASIFICADAS AP-SEC CAE</i>	343.664,7	3,0
7	1	2		Erakunde autonomoi <i>A Organismos Autónomos</i>	300,9	0,0
7	1	2	01	Erakunde autonomo administratiboei <i>A Organismos Autónomos Administrativos</i>	300,9	0,0
7	1	3		Zuzenbide pribatuko erakunde publikoei <i>A Entes Públicos de Derecho Privado</i>	183.066,9	1,6
7	1	3	01	EAEko AP-KES gisa sailkatutako ZPEPei <i>A EPDP, clasificados AP-SEC de la CAE</i>	183.066,9	1,6
7	1	4		Sozietate publikoei <i>A Sociedades Públicas</i>	86.799,0	0,8
7	1	4	01	EAEko AP-KES gisa sailkatutako Soz. Publikoei <i>A SSPP, clasificadas AP-SEC de la CAE</i>	84.434,0	0,7
7	1	4	11	EAEko AP-KES gisa ez sailk. Soz. Publikoei, inber <i>A SSPP, no clasificadas AP-SEC de la CAE, invers.</i>	2.365,0	0,0
7	1	5		Fundazioei <i>A Fundaciones</i>	5.449,4	0,0
7	1	5	01	EAEko AP-KES gisa sailkatutako fundazioei <i>A Fundaciones, clasificadas AP-SEC de la CAE</i>	5.449,4	0,0
7	1	8		EAE AP-KES sailkatut. EAE SP ez diren erakundeei <i>A entidades no SP CAE, clasificadas AP-SEC CAE</i>	68.048,4	0,6
7	1	8	01	UPV/EHU Euskal Herriko Unibertsitateari <i>A la Universidad del País Vasco UPV/EHU</i>	16.790,2	0,1
7	1	8	11	Aurrekont.EAren orokorretan dituzten ZPEei <i>A EEDDPP cuyos Pptos. se incorporan en Grales.CAE</i>	114,1	0,0
7	1	8	21	Aurrekon. EAren orokorretan ez dituzten ZPEei <i>A EEDDPP cuyos Pptos. no se incorp. en Grales.CAE</i>	13,0	0,0
7	1	8	25	Partzuergoei <i>A consorcios</i>	39.220,4	0,3
7	1	8	31	Enpresei <i>A empresas</i>	600,0	0,0
7	1	8	41	Fundazioei <i>A fundaciones</i>	9.881,2	0,1
7	1	8	51	Irabazi-asmorik gabeko bestelako erakunde <i>A otras instituciones sin fines de lucro</i>	1.429,5	0,0
7	2			FORU-ALDUNDI ETA EAEKO TOKI-ERAKUNDEEI <i>A DIPUTACIONES FORALES Y ENTIDADES LOCALES DEL PV</i>	68.854,1	0,6


MILA / MILES

KAPITULUA CAPITULO	ARTIKULUA ARTICULO	KONTZEPTUA CONCEPTO	AZPIKONTZEP. SUBCONCEPTO		2018	% GUZTIRA % TOTAL
7	2	1		Foru Aldundiei A Diputaciones Forales	3.030,0	0,0
7	2	1	00	Foru Aldundiei A Diputaciones Forales	3.030,0	0,0
7	2	2		EAEko toki-erakundeei A Entidades Locales del País Vasco	65.824,1	0,6
7	2	2	01	Udalerriei A Municipios	65.824,1	0,6
7	3			ESPAINIAKO ALOR PUBLIKOKO ERAKUNDEEI A ENTIDADES DEL SECTOR PÚBLICO ESPAÑOL	5.414,3	0,0
7	3	9		Espainiako alor publikoko beste erak. batzuei A otras entidades del Sector Público Español	5.414,3	0,0
7	3	9	00	Espainiako alor publikoko beste erak. batzuei A otras entidades del Sector Público Español	5.414,3	0,0
7	5			ENPRESA, FAMILIA ETA IAGE-EI A EMPRESAS, FAMILIAS E ISFL	273.783,6	2,4
7	5	1		EAEko SPren partaidetza duten enpresei A empresas participadas por el SP de la CAE	1.732,8	0,0
7	5	1	01	EAEko SPren partaidetza duten enpresei, inbertsio A empresas participadas por el SP de CAE, invers.	90,8	0,0
7	5	1	02	EAEko SPren partaidetza duten enpresei, best. era A empresas participadas por SP de CAE, otras oper	1.642,0	0,0
7	5	2		Bestelako enpresei A otras empresas	130.372,8	1,1
7	5	2	01	Bestelako enpresei, inbertsioetarako A otras empresas, para inversiones	129.574,2	1,1
7	5	2	02	Bestelako enpresei, beste eragiketa batzuetarako A otras empresas, para otras operaciones	798,6	0,0
7	5	3		Familiei A familias	21.880,7	0,2
7	5	3	01	Familiei, inbertsioetarako A familias, para inversiones	21.829,9	0,2
7	5	3	02	Familiei, beste eragiketa batzuetarako A familias, para otras operaciones	50,8	0,0
7	5	4		Irabazi-asmorik gabeko erakundeei A instituciones sin fines de lucro	119.797,3	1,0
7	5	4	01	Fundazioei, inbertsioetarako A fundaciones, para inversiones	75.566,8	0,7
7	5	4	02	Fundazioei, beste eragiketa batzuetarako A fundaciones, para otras operaciones	50,0	0,0
7	5	4	91	Irabazi-asmorik gabeko beste erak. batzuei, inb. A otras instituci. sin fines de lucro, inversion.	44.142,4	0,4
7	5	4	92	Irabazi-asmorik gabeko beste erak. batzuei, b. er A otras insti. sin fines de lucro, otras operaci.	38,1	0,0
8				<b>FINANTZA-AKTIBOEN GEHIKUNTZA AUMENTO DE ACTIVOS FINANCIEROS</b>	<b>88.226,5</b>	<b>0,8</b>
8	1			FIN. INB. EAE AP-KES SAILK. EAE SP ERAKUNDEETAN IN. FIN. EN ENT. SP CAE Y ENT. CLASIF. AP-SEC CAE	37.214,5	0,3
8	1	1		EAEko Alor Publikoko erakundeetako partaidetzak Participaciones en entidades Sector Público CAE	19.694,5	0,2
8	1	1	21	EAE AP-KES sailkatutako ZPEPetan, epe luzera A largo plazo en EPDP, clasificadas AP-SEC CAE	3.900,0	0,0
8	1	1	31	EAE AP-KES sailkatutako S.Pub.etan, epe luzera A largo plazo en SSPP, clasificadas AP-SEC CAE	15.503,5	0,1
8	1	1	32	EAE AP-KES ez sailkatutako So.Pu.etan, epe luzera A largo plazo en SSPP, no clasificadas AP-SEC CAE	291,0	0,0
8	1	8		Fi. In. EAE AP-KES sailk. EAE SP ez diren erakun. Inv. Fin. en Ent. no SP-CAE, clasific. AP-SEC CAE	17.520,0	0,2
8	1	8	01	Partaidetzak Participaciones	17.520,0	0,2
8	2			BESTE ERAKUNDE BATZUETAKO FINANTZA-INBERTSIOAK INVERSIONES FINANCIERAS EN OTRAS ENTIDADES	51.012,0	0,4
8	2	1		Finantza-inbertsioak ondare-tresnetan Inversiones financ. en instrumentos de patrimonio	2.284,3	0,0

MILA / MILES

KAPITULUA CAPITULO	ARTIKULUA ARTICULO	KONTZERTUA CONCEPTO	AZPIKONTZER SUBCONCEPTO		2018	% GUZTIRA % TOTAL
8	2	1	01	E/luz. fin.inber. beste erak. batzuen akzioetan <i>Invers. finan. l/p en acciones de otras entidades</i>	20,0	0,0
8	2	1	49	E/lu-ko beste fina. inb. batzuk ondare-tresnetan <i>Otras inv. financ. a l/p en instr. de patrimonio</i>	2.264,3	0,0
8	2	3		Kredituak <i>Créditos</i>	41.445,2	0,4
8	2	3	32	Bestelako enpresa pribatuei, epe luzera <i>A l/plazo a otras empresas privadas</i>	41.445,2	0,4
8	2	4		Langileentzako kredituak <i>Créditos al personal</i>	7.282,5	0,1
8	2	4	01	Langileentzako kredituak, epe luzera <i>A l/plazo al personal</i>	7.282,5	0,1
9				<b>FINANTZA-PASIBOEN GUTXITZEA</b> <b>DISMINUCIÓN DE PASIVOS FINANCIEROS</b>	<b>1.113.889,0</b>	<b>9,7</b>
9	1			JASAPENAK ETA ANTZEKO BESTE JAULKIPEN BATZUK <i>EMPRÉSTITOS Y OTRAS EMISIONES ANÁLOGAS</i>	870.000,0	7,6
9	1	1		Obligazioak eta bonoak <i>Obligaciones y bonos</i>	870.000,0	7,6
9	1	1	51	Epe laburreko Barne Zor Publikoa: oblig.eta bonoak <i>Deuda Pública interior a c/plazo, obliga. y bonos</i>	870.000,0	7,6
9	3			BESTE ERAKUNDE BATZUEKIKO ZORRAK <i>DEUDAS CON OTRAS ENTIDADES</i>	243.889,0	2,1
9	3	1		Kreditu-erakundeekiko zorrak <i>Deudas con entidades de crédito</i>	243.549,0	2,1
9	3	1	51	Kreditu-erakundeen maileguak, epe laburrera <i>Préstamos a corto plazo de entidades de crédito</i>	243.549,0	2,1
9	3	2		Zorrak <i>Deudas</i>	340,0	0,0
9	3	2	51	Epe laburreko zorrak <i>Deudas a corto plazo</i>	340,0	0,0
				<b>GUZTIRA TOTAL</b>	<b>11.486.409,0</b>	<b>100</b>







Administrazio Orokorra  
Administración General

SEKZIOEN ARABERAKO LABURPENA - GASTUA  
RESUMEN POR SECCIÓN - GASTO

ORGANIKOA / ORGANICA

EKONOMIKOA / ECONOMICA

FUNTZIONALA / FUNCIONAL

MILA / MILES

SEKZIOA SECCION		2018	% GUZTIRA % TOTAL
00	Legebiltzarra <i>Parlamento</i>	30.250,0	0,3
01	Jauriaritzaren Lehendakaritza <i>Lehendakaritza-Presidencia del Gobierno</i>	118.697,0	1,0
02	Gobernantza Publikoa eta Autogobernua <i>Gobernanza Pública y Autogobierno</i>	118.664,0	1,0
03	Ekonomiaren Garapena eta Azpiegiturak <i>Desarrollo Económico e Infraestructuras</i>	889.829,0	7,7
04	Enplegua eta Gizarte Politikak <i>Empleo y Políticas Sociales</i>	1.021.771,7	8,9
05	Ingurumena, Lurralde Plangintza eta Etxebizitza <i>Medio Ambiente, Planificac. Territorial y Vivienda</i>	206.030,0	1,8
06	Ogasuna eta Ekonomia <i>Hacienda y Economía</i>	50.754,0	0,4
07	Hezkuntza <i>Educación</i>	2.722.849,8	23,7
08	Osasuna <i>Salud</i>	3.677.317,0	32,0
09	Turismoa, Merkataritza eta Kontsumoa <i>Turismo, Comercio y Consumo</i>	40.886,1	0,4
10	Kultura eta Hizkuntza Politika <i>Cultura y Política Lingüística</i>	253.128,0	2,2
11	Segurtasuna <i>Seguridad</i>	640.819,0	5,6
12	Lana eta Justizia <i>Trabajo y Justicia</i>	210.602,4	1,8
51	Lan Harremanen Kontseilua <i>Consejo de Relaciones Laborales</i>	2.453,6	0,0
52	Euskadiko Ekonomia eta Gizarte Arazoet. Batzordea <i>Consejo Económico y Social Vasco</i>	1.389,9	0,0
53	Euskadiko Kooperatiben Goren Kontseilua <i>Consejo Superior de Cooperativas de Euskadi</i>	942,4	0,0
54	Herri Kontuen Euskal Epaitegia <i>Tribunal Vasco de Cuentas Públicas</i>	7.519,3	0,1
55	Datuak Babesteko Euskal Bulegoa <i>Agencia Vasca de Protección de Datos</i>	1.604,6	0,0
90	Zor Publikoa <i>Deuda Pública</i>	1.346.774,7	11,7
95	Erakundeen Baliabideak eta Konpromisoak <i>Recursos y Compromisos Institucionales</i>	87.617,4	0,8
99	Hainbat Sail <i>Diversos Departamentos</i>	56.509,1	0,5
	<b>GUZTIRA TOTAL</b>	<b>11.486.409,0</b>	<b>100</b>





Administrazio Orokorra  
Administración General

ZERBITZUEN ARABERAKO LABURPENA - GASTUA  
RESUMEN POR SERVICIO - GASTO

ORGANIKOA / ORGANICA

EKONOMIKOA / ECONOMICA

FUNTZIONALA / FUNCIONAL

MILA / MILES

SEKZIOA SECCION	ZERBITZUA SERVICIO		2018	% GUZTIRA % TOTAL
00		<b>LEGEBILTZARRA PARLAMENTO</b>	30.250,0	0,3
00	01	Legebiltzarra Parlamento	30.250,0	0,3
01		<b>JAURLARITZAREN LEHENDAKARITZA LEHENDAKARITZA-PRESIDENCIA DEL GOBIERNO</b>	118.697,0	1,0
01	00	Jaurilaritzaren Lehendakaritza Lehendakaritza-Presidencia del Gobierno	437,2	0,0
01	01	Idazkaritzako eta Erakundeekiko Harreman. Zutzta. D. de Secretaría y Relaciones Institucionales	434,1	0,0
01	10	Lehendakartzaren Idazkaritza Nagusia Secretaría General de la Presidencia	263,7	0,0
01	11	Azterlan Kabinetearen Zuzendaritza Dirección de Gabinete de Estudios	864,3	0,0
01	12	Araubide Juridikoaren Zuzendaritza Dirección Régimen Jurídico	371,7	0,0
01	13	Koordinaziorako Zuzendaritza Dirección de Coordinación	500,2	0,0
01	14	Zerbitzu Zuzendaritza Dirección de Servicios	97.335,4	0,8
01	15	Komuniaziorako Zuzendaritza Dirección de Comunicación	1.130,9	0,0
01	16	Gobernu Irekiaren Zuzendaritza Dirección de Gobierno Abierto	1.193,3	0,0
01	20	Kanpo Harremanetarako Idazkaritza Nagusia Secretaría General de Acción Exterior	222,1	0,0
01	21	Kanpo Harremanetarako Zuzendaritza Dirección de Relaciones Exteriores	1.654,5	0,0
01	22	Europako Gaietarako Zuzendaritza Dirección de Asuntos Europeos	1.122,3	0,0
01	23	Kanpoan den Euskal Komunitatearentzako Zuzendar. Dirección para la comunidad vasca en el exterior	2.040,7	0,0
01	24	Euskadiren Europar Batasuneko Ordezkaritza Delegación de Euskadi para la Unión Europea	1.213,6	0,0
01	25	Euskadiren Argentina.-Mercosur-eko Ordezkaritza Delegación de Euskadi en Argentina-Mercosur	332,0	0,0
01	26	Euskadiren Txile, Peru eta Kolonbiako Ordezkaritza Delegación de Euskadi en Chile, Perú y Colombia	480,4	0,0
01	27	Euskadiren Estatu Batuetako Ordezkaritza Delegación de Euskadi en Estados Unidos	461,0	0,0
01	28	Euskadiren Mexikoko Ordezkaritza Delegación de Euskadi en México	364,9	0,0
01	30	Giza Esku. Bizikedetz. eta Lankidetz. Idaz.Nagus. Sec. Gen. Derechos Humanos, Convivencia y Cooper.	2.262,1	0,0
01	31	Biktimen eta Giza Eskubideen Zuzendaritza Dirección de Víctimas y Derechos Humanos	6.012,9	0,1
02		<b>GOBERNANTZA PUBLIKOA ETA AUTOGOBERNUA GOBERNANZA PÚBLICA Y AUTOGOBIERNO</b>	118.664,0	1,0
02	00	Saila Consejería	554,2	0,0
02	01	Zerbitzu Zuzendaritza Dirección de Servicios	9.722,0	0,1
02	02	Kabineteko eta Komunizazio Zuzendaritza Dirección de Gabinete y Comunicación	362,8	0,0
02	10	Erakunde Harremanetarako Sailburuordetza Viceconsejería de Relaciones Institucionales	144,3	0,0
02	11	Jaur. Idazkaritzako eta Legeb. Harrem. Zutzta. Dir. Secretaría Gobierno y Relac. con Parlamento	1.035,9	0,0
02	12	Toki Administrazioekiko Harremanetarako eta A.Er. D. Relaciones con Administraciones Locales y R.A.	1.282,5	0,0

MILA / MILES

SEKZIOA SECCIÓN	ZERBITZUA SERVICIO		2018	% GUZTIRA % TOTAL
02	13	Herritarrak Hartzeko eta Adm. Ber. eta Hob. Zutz <i>D. Atención a la ciudadanía e innov. y mejora Adm</i>	14.657,7	0,1
02	20	Araubide Juridikoaren Sailburuordetza <i>Viceconsejería de Régimen Jurídico</i>	2.876,8	0,0
02	21	Estatutuaren Garapenerako Zuzendaritza <i>Dirección de Desarrollo Estatutario</i>	360,4	0,0
02	22	Lege Garapen eta Arau Kontrolerako Zuzendaritza <i>Direcc. Desarrollo Legislativo y Control Normativo</i>	164,4	0,0
02	23	Auzibide Zuzendaritza <i>Dirección de lo Contencioso</i>	125,2	0,0
02	29	Euskadiko Aholku Batzorde Juridikoa <i>Comisión Jurídica Asesora de Euskadi</i>	1.093,6	0,0
02	30	Funtzio Publikoko Sailburuordetza <i>Viceconsejería de Función Pública</i>	1.790,6	0,0
02	31	Funtzio Publikoko Zuzendaritza <i>Dirección de Función Pública</i>	19.073,8	0,2
02	32	Lan Harremanen Zuzendaritza <i>Dirección de Relaciones Laborales</i>	2.151,9	0,0
02	40	Administrazioko eta Zerbitzu Orokorretako Sbtza. <i>Vicecon. de Administración y Servicios Generales</i>	141,4	0,0
02	41	Informatika eta Telekomunikazioetako Zuzendaritza <i>Dirección de Informática y Telecomunicaciones</i>	38.625,3	0,3
02	42	Baliabide Orokorren Zuzendaritza <i>Dirección de Recursos Generales</i>	24.501,4	0,2
03		<b>EKONOMIAREN GARAPENA ETA AZPIEGITURAK DESARROLLO ECONÓMICO E INFRAESTRUCTURAS</b>	<b>889.829,0</b>	<b>7,7</b>
03	00	Sailburutza <i>Consejería</i>	581,6	0,0
03	01	Kabinete eta Komunikazio Zuzendaritza <i>Dirección de Gabinete y Comunicación</i>	1.330,9	0,0
03	02	Zerbitzu Zuzendaritza <i>Dirección de Servicios</i>	16.907,3	0,1
03	10	Teknologia, Berrikuntza eta Lehiakortasun Sltza. <i>Vic. Tecnología, Innovación y Competitividad</i>	332,3	0,0
03	11	Teknologia eta Estrategia Zuzendaritza <i>Dirección de Tecnología y Estrategia</i>	155.583,6	1,4
03	12	Ekintzailatza, Berrikuntza eta Inform. Gizart. Ztza <i>Dir. Empren., Innovación y Sdad. Información</i>	23.367,2	0,2
03	20	Industria Sailburuordetza <i>Viceconsejería de Industria</i>	219,1	0,0
03	21	Industria Garatzeko Zuzendaritza <i>Dirección de Desarrollo Industrial</i>	97.173,4	0,8
03	22	Energia, Meategi eta Industria-Administrazioa Ztza <i>Dir. Energía, Minas y Administración Industrial</i>	6.391,5	0,1
03	23	Nazioartekotze Zuzendaritza <i>Dirección de Internacionalización</i>	22.733,7	0,2
03	30	Nekazaritza, Arrantza eta Elikagai Politika Sltz <i>Vic. Agricultura, Pesca y Política Alimentaria</i>	134,8	0,0
03	31	Land. Itsasert. Garapenerako eta Eur. Politiketako Zuz <i>Dir. Desarrollo Rural y Litoral y Políti. Europeas</i>	19.772,1	0,2
03	32	Nekazaritza eta Abeltzaintza Zuzendaritza <i>Dirección de Agricultura y Ganadería</i>	8.135,2	0,1
03	33	Arrantza eta Akuikultura Zuzendaritza <i>Dirección de Pesca y Acuicultura</i>	21.042,0	0,2
03	34	Elikagaien Kalitate eta Industriako Zuzendaritza <i>Dirección de Calidad e Industrias Alimentarias</i>	37.058,2	0,3
03	40	Azpiegitura eta Garraio Sailburuordetza <i>Viceconsejería Infraestructuras y Transportes</i>	138,4	0,0
03	41	Garraio Plangintzaren Zuzendaritza <i>Dirección de Planificación del Transporte</i>	92.326,9	0,8
03	42	Garraio Azpiegituren Zuzendaritza <i>Dirección de Infraestructuras del Transporte</i>	315.985,5	2,8
03	43	Portu eta Itsas Gaietako Zuzendaritza <i>Dirección de Puertos y Asuntos Marítimos</i>	19.015,4	0,2

MILA / MILES

SEKZIOA SECCION	ZERBITZUA SERVICIO		2018	% GUZTIRA % TOTAL
03	95	EAEko Erakunde Ordaintzailea <i>Organismo Pagador de la CAPV</i>	51.600,0	0,4
<b>04</b>		<b>ENPLEGUA ETA GIZARTE POLITIKAK EMPLEO Y POLÍTICAS SOCIALES</b>	<b>1.021.771,7</b>	<b>8,9</b>
04	00	Saila <i>Consejería</i>	582,2	0,0
04	01	Kabinete eta Komunikazio Zuzendaritza <i>Dirección de Gabinete y Comunicación</i>	819,6	0,0
04	02	Zerbitzu Zuzendaritza <i>Dirección de Servicios</i>	4.739,5	0,0
04	10	Enplegu eta Gazteria Sailburuordetza <i>Viceconsejería de Empleo y Juventud</i>	138,0	0,0
04	11	Enplegu eta Gizarteratze Zuztza. <i>Dirección de Empleo e Inclusión</i>	865.750,5	7,5
04	12	Gazteria Zuzendaritza <i>Dirección de Juventud</i>	9.332,8	0,1
04	20	Gizarte Politiketako Sailburuordetza <i>Viceconsejería de Políticas Sociales</i>	243,9	0,0
04	21	Gizarte Zerbitzuen Zuzendaritza <i>Dirección de Servicios Sociales</i>	62.031,8	0,5
04	22	Familia Politikako eta Aniztasuneko Zuzendaritza <i>Dirección de Política Familiar y Diversidad</i>	78.133,2	0,7
<b>05</b>		<b>INGURUMENA, LURRALDE PLANGINTZA ETA ETXEBIZITZA MEDIO AMBIENTE, PLANIFICAC.TERRITORIAL Y VIVIENDA</b>	<b>206.030,0</b>	<b>1,8</b>
05	00	Saila <i>Consejería</i>	746,2	0,0
05	01	Zerbitzu Zuzendaritza <i>Dirección de Servicios</i>	5.288,1	0,0
05	10	Ingurumen Sailburuordetza <i>Viceconsejería de Medio Ambiente</i>	37.536,0	0,3
05	11	Ingurumen Administrazioaren Zuztza. <i>Dirección de Administración Ambiental</i>	16.015,1	0,1
05	12	Natura Ondare eta Klima Aldaketa Zuzendaritza <i>Dir. de Patrimonio Natural y Cambio Climático</i>	11.425,3	0,1
05	20	Lurralde Plangintzaren Sailburuordetza <i>Viceconsejería de Planificación Territorial</i>	140,3	0,0
05	21	Lurralde Plang., Hirigintza eta Hiri Berron. Zuz. <i>D. Planificación Territorial, Urban. y Reg. Urba.</i>	7.851,8	0,1
05	30	Etxebizitza Sailburuordetza <i>Viceconsejería de Vivienda</i>	6.524,2	0,1
05	31	Etxebizitza eta Arkitektura Zuzendaritza <i>Dirección de Vivienda y Arquitectura</i>	31.551,2	0,3
05	32	Etxebizitzako Plangintzaren eta Proz.Eragileen Z. <i>Dir. Planificación y Procesos Operativos Vivienda</i>	88.951,9	0,8
<b>06</b>		<b>OGASUNA ETA EKONOMIA HACIENDA Y ECONOMIA</b>	<b>50.754,0</b>	<b>0,4</b>
06	00	Saila <i>Consejería</i>	12.306,7	0,1
06	01	Kontrol Ekonomikoko Bulegoa <i>Oficina de Control Económico</i>	6.058,5	0,1
06	02	Kabinete eta Komunikazio Zuzendaritza <i>Dirección de Gabinete y Comunicación</i>	123,5	0,0
06	03	Zerbitzu Zuzendaritza <i>Dirección de Servicios</i>	6.120,5	0,1
06	09	EAEko Kontratuen Errekurtsoen Admi. Organoa <i>Órgano Administrativo Recursos Contractuales CAE</i>	346,7	0,0
06	10	Ekonomia, Finantzak eta Aurrekontu Sailburuordetz <i>Vicecon. de Economía, Finanzas y Presupuestos</i>	1.142,1	0,0
06	11	Ekonomia eta Plangintza Zuzendaritza <i>Dirección de Economía y Planificación</i>	2.400,3	0,0
06	12	Finantza Politika Zuzendaritza <i>Dirección de Política Financiera</i>	10.435,5	0,1
06	13	Aurrekontu Zuzendaritza <i>Dirección de Presupuestos</i>	892,6	0,0

MILA / MILES

SEKZIOA SECCIÓN	ZERBITZUA SERVICIO		2018	% GUZTIRA % TOTAL
06	20	Ogasuneko Sailburuordetza <i>Viceconsejería de Hacienda</i>	154,0	0,0
06	21	Zerga Administrazioko Zuzendaritza <i>Dirección de Administración Tributaria</i>	2.203,6	0,0
06	22	Ondare eta Kontratazio Zuzendaritza <i>Dirección de Patrimonio y Contratación</i>	7.762,4	0,1
06	23	Erakunde Baliabideen Zuzendaritza <i>Dirección de Recursos Institucionales</i>	807,5	0,0
<b>07</b>		<b>HEZKUNTZA EDUCACIÓN</b>	<b>2.722.849,8</b>	<b>23,7</b>
07	01	Kabinete eta Komunikazio Zuzendaritza <i>Dirección del Gabinete y Comunicación</i>	1.105,3	0,0
07	11	Kudeaketa Ekonomikoaren Zuzendaritza <i>Dirección de Gestión Económica</i>	725.457,3	6,3
07	12	Langileak Kudeatzeko Zuzendaritza <i>Dirección de Gestión de Personal</i>	1.254.973,7	10,9
07	13	Azpiegitura, Baliabide eta Teknologia Zuz. <i>Dir. Infraestructuras, Recursos y Tecnologías</i>	101.317,5	0,9
07	14	Araubide Juridikoaren eta Zerbitzuen Zuzendaritza <i>Dirección de Régimen Jurídico y Servicios</i>	31.177,1	0,3
07	21	Hezkuntza Berritzatzeko Zuzendaritza <i>Dirección de Innovación Educativa</i>	40.343,8	0,4
07	22	Ikastetxe eta Plangintza Zuzendaritza <i>Dirección de Centros y Planificación</i>	111.933,1	1,0
07	31	Plangintza eta Antolaketa Zuzendaritza <i>Dirección de Planificación y Organización</i>	37.264,3	0,3
07	32	Teknologiaren eta Ikaskuntza Aurreratuen Zuz. <i>Dirección de Tecnología y Aprendizajes Avanzados</i>	7.833,2	0,1
07	41	Unibertsitate Politika eta Koordinazioko Z. <i>Dir. de Política y Coordinación Universitaria</i>	364.379,6	3,2
07	42	Ikerketa Zuzendaritza <i>Dirección de Investigación</i>	47.065,0	0,4
<b>08</b>		<b>OSASUNA SALUD</b>	<b>3.677.317,0</b>	<b>32,0</b>
08	00	Saila <i>Consejería</i>	587,9	0,0
08	01	Sailburuaren Kabineteko Zuzendaritza <i>Dirección del Gabinete de la Consejería</i>	348,9	0,0
08	10	Osasun Sailburuordetza <i>Viceconsejería de Salud</i>	2.945.834,1	25,6
08	11	Osasun Publikoaren eta Adikzioen Zuzendaritza <i>Dirección de Salud Pública y Adicciones</i>	25.795,9	0,2
08	12	Plangintza, Antolamendu, Ebaluazio Sanitarioko Z. <i>D. de Planificación, Ordenación y Evaluación San.</i>	2.877,5	0,0
08	13	Ikerketa eta Berrikuntza Sanitarioko Zuzendaritza <i>Dir. de Investigación e Innovación Sanitarias</i>	2.956,6	0,0
08	20	Adminis. eta Finantzaketa Sanitarioko Sailburuor. <i>Vice. de Administración y Financiación Sanitarias</i>	132,3	0,0
08	21	Araubide Juridiko, Ekonomiko eta Zerb. Orokor. Z. <i>Dir. Régimen Jurídico, Económico y Servi. Genera.</i>	10.849,7	0,1
08	22	Aseguramendu eta Kontratazio Sanitarioko Zuzend. <i>Dir. de Aseguramiento y Contratación Sanitarias</i>	170.152,7	1,5
08	23	Farmazia Zuzendaritza <i>Dirección de Farmacia</i>	517.781,4	4,5
<b>09</b>		<b>TURISMOA, MERKATARITZA ETA KONTSUMOA TURISMO, COMERCIO Y CONSUMO</b>	<b>40.886,1</b>	<b>0,4</b>
09	00	Saila <i>Consejería</i>	6.167,9	0,1
09	01	Kabinete eta Komunikazio Zuzendaritza <i>Dirección de Gabinete y Comunicación</i>	147,5	0,0
09	02	Zerbitzu Zuzendaritza <i>Dirección de Servicios</i>	2.073,1	0,0
09	10	Turismo eta Merkataritza Sailburuordetza <i>Viceconsejería de Turismo y Comercio</i>	1.612,4	0,0

MILA / MILES

SEKZIOA SECCION	ZERBITZUA SERVICIO		2018	% GUZTIRA % TOTAL
09	11	Turismo eta Ostalaritza Zuzendaritza <i>Dirección de Turismo y Hostelería</i>	14.704,6	0,1
09	12	Merkataritza Zuzendaritza <i>Dirección de Comercio</i>	16.180,6	0,1
10		<b>KULTURA ETA HIZKUNTZA POLITIKA CULTURA Y POLÍTICA LINGÜÍSTICA</b>	<b>253.128,0</b>	<b>2,2</b>
10	00	Saila <i>Consejería</i>	574,8	0,0
10	01	Kabinetearen eta Gizarte Hedabideen Zuzendaritza <i>D. de Gabinete y Medios de Comunicación Social</i>	131.204,4	1,1
10	02	Zerbitzu Zuzendaritza <i>Dirección de Servicios</i>	2.845,1	0,0
10	03	Jarduera Fisikoaren eta Kirolaren Zuzendaritza <i>Dirección de Actividad Física y Deporte</i>	8.899,2	0,1
10	10	Kultura Sailburuordetza <i>Viceconsejería de Cultura</i>	135,3	0,0
10	11	Kultura Ondarearen Zuzendaritza <i>Dirección de Patrimonio Cultural</i>	21.918,6	0,2
10	12	Kultura Sustatzeko Zuzendaritza <i>Dirección de Promoción de la Cultura</i>	32.891,0	0,3
10	20	Hizkuntza Politikarako Sailburuordetza <i>Viceconsejería de Política Lingüística</i>	36.232,1	0,3
10	21	Herri Administrazioetan Hizkuntza Normalizat. Z. <i>Dir. Normalización Lingüística de Admones. Públi.</i>	2.593,5	0,0
10	22	Euskara Sustatzeko Zuzendaritza <i>Dirección de Promoción del Euskera</i>	10.792,3	0,1
10	23	Hizkuntza Ikerketa eta Koordinaziorako Zuzendari. <i>Dir. de Investigación Lingüística y Coordinación</i>	5.041,6	0,0
11		<b>SEGURTASUNA SEGURIDAD</b>	<b>640.819,0</b>	<b>5,6</b>
11	00	Saila <i>Consejería</i>	514,0	0,0
11	01	Saileko Kabinetearen Zuzendaritza <i>Dirección del Gabinete de la Consejería</i>	253,1	0,0
11	02	Komunikazio Zuzendaritza <i>Dirección de Comunicación</i>	2.407,0	0,0
11	10	Administrazio eta Zerbitzuen Sailburuordetza <i>Viceconsejería de Administración y Servicios</i>	142,7	0,0
11	11	Kudeaketa Ekonomiko eta Baliabide Orokorren Zuz. <i>Dir. de Gestión Económica y Recursos Generales</i>	95.479,5	0,8
11	12	Araubide Juridiko, Zerbitzu eta Hauteskunde Proze <i>D. Rég. Jurídico, Servicios, Procesos Electorales</i>	7.680,1	0,1
11	13	Giza Baliabideen Zuzendaritza <i>Dirección de Recursos Humanos</i>	14.583,2	0,1
11	14	Telekomunikazioak, S. Informatikoak Kudeatzeko Z. <i>Dir. Ges. Telecomunicaciones y Sist. Informáticos</i>	38.445,1	0,3
11	20	Segurtasun Sailburuordetza <i>Viceconsejería de Seguridad</i>	97,1	0,0
11	21	Larrialdiei Aurre Egiteko eta Meteorologiako Zuze <i>Dir. de Atención de Emergencias y Meteorología</i>	7.806,7	0,1
11	22	Joko eta Ikuskizun Zuzendaritza <i>Dirección de Juego y Espectáculos</i>	1.840,3	0,0
11	23	Trafiko Zuzendaritza <i>Dirección de Tráfico</i>	12.245,9	0,1
11	24	Ertzaintzaren Zuzendaritza <i>Dirección de la Ertzaintza</i>	456.757,0	4,0
11	25	Segurtasuna Koordinatzeko Zuzendaritza <i>Dirección de Coordinación de Seguridad</i>	2.567,3	0,0
12		<b>LANA ETA JUSTIZIA TRABAJO Y JUSTICIA</b>	<b>210.602,4</b>	<b>1,8</b>
12	00	Saila <i>Consejería</i>	583,8	0,0
12	01	Zerbitzu Zuzendaritza <i>Dirección de Servicios</i>	2.461,2	0,0

MILA / MILES

SEKZIOA SECCIÓN	ZERBITZUA SERVICIO		2018	% GUZTIRA % TOTAL
12	02	Kabinetearen Zuzendaritza <i>Dirección de Gabinete</i>	153,2	0,0
12	10	Lan eta Gizarte Segurantzaren Zuzendaritza <i>Viceconsejería de Trabajo y Seguridad Social</i>	134,8	0,0
12	11	Lan eta Gizarte Segurantzaren Zuzendaritza <i>Dirección de Trabajo y Seguridad Social</i>	26.169,8	0,2
12	12	Gizarte Ekonomiaren Zuzendaritza <i>Dirección de Economía Social</i>	4.995,0	0,0
12	20	Justizia Sailburuordetza <i>Viceconsejería de Justicia</i>	134,8	0,0
12	21	Justizia Administrazioaren Zuzendaritza <i>Dirección de la Administración de Justicia</i>	111.668,8	1,0
12	22	Bulego Judizial eta Fiskala Modernizatzeko Zuzend. <i>D. para Modernización de Ofici. Judicial y Fiscal</i>	29.156,2	0,3
12	23	Justizia Zuzendaritza <i>Dirección de Justicia</i>	35.144,8	0,3
51		<b>LAN HARREMANEN KONTSEILUA</b> <b>CONSEJO DE RELACIONES LABORALES</b>	<b>2.453,6</b>	<b>0,0</b>
51	01	Lan Harremanen Kontseilua <i>Consejo de Relaciones Laborales</i>	2.453,6	0,0
52		<b>EUSKADIKO EKONOMIA ETA GIZARTE ARAZOET. BATZORDEA</b> <b>CONSEJO ECONÓMICO Y SOCIAL VASCO</b>	<b>1.389,9</b>	<b>0,0</b>
52	01	Euskadiko Ekonomia eta Gizarte Arazoet. Batzordea <i>Consejo Económico y Social Vasco</i>	1.389,9	0,0
53		<b>EUSKADIKO KOOPERATIBEN GOREN KONTSEILUA</b> <b>CONSEJO SUPERIOR DE COOPERATIVAS DE EUSKADI</b>	<b>942,4</b>	<b>0,0</b>
53	10	Euskadiko Kooperatiben Goren Kontseilua <i>Consejo Superior de Cooperativas de Euskadi</i>	942,4	0,0
54		<b>HERRI KONTUEN EUSKAL EPAITEGIA</b> <b>TRIBUNAL VASCO DE CUENTAS PÚBLICAS</b>	<b>7.519,3</b>	<b>0,1</b>
54	01	Herri Kontuen Euskal Epaitegia <i>Tribunal Vasco de Cuentas Públicas</i>	7.519,3	0,1
55		<b>DATUAK BABESTEKO EUSKAL BULEGOA</b> <b>AGENCIA VASCA DE PROTECCIÓN DE DATOS</b>	<b>1.604,6</b>	<b>0,0</b>
55	01	Datuak Babesteko Euskal Bulegoa <i>Agencia Vasca de Protección de Datos</i>	1.604,6	0,0
90		<b>ZOR PUBLIKOA</b> <b>DEUDA PÚBLICA</b>	<b>1.346.774,7</b>	<b>11,7</b>
90	01	Epe Luzeko Zorpetzea <i>Endeudamiento a Largo Plazo</i>	1.346.774,7	11,7
95		<b>ERAKUNDEEN BALIABIDEAK ETA KONPROMISOAK</b> <b>RECURSOS Y COMPROMISOS INSTITUCIONALES</b>	<b>87.617,4</b>	<b>0,8</b>
95	09	Erakunde Kompromisoak <i>Compromisos Institucionales</i>	87.617,4	0,8
99		<b>HAINBAT SAIL</b> <b>DIVERSOS DEPARTAMENTOS</b>	<b>56.509,1</b>	<b>0,5</b>
99	09	Zerbitzu Orokorrak <i>Servicios Generales</i>	56.509,1	0,5
		<b>GUZTIRA TOTAL</b>	<b>11.486.409,0</b>	<b>100</b>







Administrazio Orokorra  
Administración General

FUNTZIO-TALDEEN ARABERAKO LABURPENA - GASTUA  
RESUMEN POR GRUPO FUNCIONAL - GASTO

ORGANIKOA / ORGANICA

EKONOMIKOA / ECONOMICA

FUNTZIONALA / FUNCIONAL

MILA / MILES

FUNTZIO TALDEA GRUPO FUNCIONAL		2018	% GUZTIRA % TOTAL
0	Zor Publikoa <i>Deuda Pública</i>	1.346.774,7	11,7
1	Zerbitzu Orokorrak <i>Servicios de Carácter General</i>	441.626,1	3,8
2	Herri Babesa eta Herritarren Segurtasuna <i>Protección Civil y Seguridad Ciudadana</i>	630.510,1	5,5
3	Gizarte Segurtasuna, Babesa eta Sustapena <i>Seguridad, Protección y Promoción Social</i>	1.064.905,4	9,3
4	Izaera Sozialeko Ondasun Publikoen Ekoizpena <i>Producción de Bienes Públicos de Carácter Social</i>	6.799.924,1	59,2
5	Ekonomiazko Ondasun Publikoen Ekoizpena <i>Producción Bienes Públicos de Carácter Económico</i>	763.486,7	6,6
6	Ekonomia-arauketa Orokorra <i>Regulación Económica de Carácter General</i>	40.885,9	0,4
7	Ekoizpen-sektoreen Arautze Ekonomikoa <i>Regulación Económica de Sectores Productivos</i>	310.678,5	2,7
9	Beste Adm. Publiko batzuekiko finantza-harremanak <i>Relaciones Financieras con otras Admones. Pública</i>	87.617,4	0,8
	<b>GUZTIRA TOTAL</b>	<b>11.486.409,0</b>	<b>100</b>



Administrazio Orokorra  
Administración General

FUNTZIOEN ARABERAKO LABURPENA - GASTUA  
RESUMEN POR FUNCIÓN - GASTO

ORGANIKOA / ORGANICA

EKONOMIKOA / ECONOMICA

FUNTZIONALA / FUNCIONAL

MILA / MILES

FUNTZIOA FUNCION		2018	% GUZTIRA % TOTAL
0	Zor Publikoa <i>Deuda Pública</i>	1.346.774,7	11,7
01	Zor Publikoa <i>Deuda Pública</i>	1.346.774,7	11,7
1	Zerbitzu Orokorrak <i>Servicios de Carácter General</i>	441.626,1	3,8
11	Jauritzaren eta E.A.E.aren Goi Mailako Zuztza <i>Alta Dirección de la Com. Autónoma y del Gobierno</i>	52.553,7	0,5
12	Administrazio Orokorra <i>Administración General</i>	158.956,9	1,4
13	Kanpo Harremanak <i>Relaciones Exteriores</i>	54.010,9	0,5
14	Justizia <i>Justicia</i>	176.104,5	1,5
2	Herri Babesa eta Herritarren Segurtasuna <i>Protección Civil y Seguridad Ciudadana</i>	630.510,1	5,5
22	Herri Segurtasuna eta Babesa <i>Seguridad y Protección Civil</i>	630.510,1	5,5
3	Gizarte Segurtasuna, Babesa eta Sustapena <i>Seguridad, Protección y Promoción Social</i>	1.064.905,4	9,3
31	Gizarte Segurtasuna eta Babesa <i>Seguridad y Protección Social</i>	685.140,7	6,0
32	Gizarte Sustapena <i>Promoción Social</i>	379.764,7	3,3
4	Izaera Sozialeko Ondasun Publikoen Ekoizpena <i>Producción de Bienes Públicos de Carácter Social</i>	6.799.924,1	59,2
41	Osasuna <i>Sanidad</i>	3.677.317,0	32,0
42	Hezkuntza <i>Educación</i>	2.629.344,7	22,9
43	Etxebizitza eta Hirigintza <i>Vivienda y Urbanismo</i>	135.019,4	1,2
44	Gizarte Ongizatea <i>Bienestar Comunitario</i>	39.187,5	0,3
45	Kultura <i>Cultura</i>	198.468,4	1,7
46	Komunitate eta Gizarte Zerbitzuak <i>Otros Servicios Comunitarios y Sociales</i>	13.433,2	0,1
47	Euskararen Sustapena <i>Promoción del Euskera</i>	107.153,9	0,9
5	Ekonomiazko Ondasun Publikoen Ekoizpena <i>Producción Bienes Públicos de Carácter Económico</i>	763.486,7	6,6
51	Oinarriko Azpiegiturak eta Garraioa <i>Infraestructuras Básicas y Transportes</i>	464.866,3	4,0
54	Ikerketa Zientifikoa, Teknikoa eta Aplikatua <i>Investigación Científica, Técnica y Aplicada</i>	283.676,8	2,5
55	Oinarriko Informazioa eta Estatistikoa <i>Información Básica y Estadística</i>	14.943,6	0,1
6	Ekonomia-arauketa Orokorra <i>Regulación Económica de Carácter General</i>	40.885,9	0,4
61	Ekonomia-arauketa <i>Regulación Económica</i>	30.450,4	0,3
63	Finantza-arauketa <i>Regulación Financiera</i>	10.435,5	0,1
7	Ekoizpen-sektoreen Arautze Ekonomikoa <i>Regulación Económica de Sectores Productivos</i>	310.678,5	2,7
71	Nekazaritza, Abeltzaintza eta Arrantza <i>Agricultura, Ganadería y Pesca</i>	118.978,6	1,0
72	Industria <i>Industria</i>	132.396,5	1,2

MILA / MILES

FUNTZIOA FUNCION		2018	% GUZTIRA % TOTAL
73	Energia <i>Energía</i>	1.260,6	0,0
75	Turismoa <i>Turismo</i>	18.343,1	0,2
76	Merkataritza <i>Comercio</i>	39.699,8	0,3
9	Beste Adm. Publiko batzuekiko finantza-harremanak <i>Relaciones Financieras con otras Admones. Pública</i>	87.617,4	0,8
91	Euskal Alor Publikoarekiko finantza-harremanak <i>Relaciones Financieras con el Sector Público Vasc</i>	87.617,4	0,8
	<b>GUZTIRA TOTAL</b>	<b>11.486.409,0</b>	<b>100</b>

Administrazio Orokorra  
Administración General

**AZPIFUNTZIOEN ARABERAKO LABURPENA - GASTUA**  
**RESUMEN POR SUBFUNCIÓN - GASTO**

ORGANIKOA / ORGANICA

EKONOMIKOA / ECONOMICA

FUNTZIONALA / FUNCIONAL

MILA / MILES

AZPIFUNTZIOA SUBFUNCIÓN		2018	% GUZTIRA % TOTAL
0	Zor Publikoa <i>Deuda Pública</i>	1.346.774,7	11,7
01	Zor Publikoa <i>Deuda Pública</i>	1.346.774,7	11,7
011	EAren eta bere EE.AA.en Zor Publikoa <i>Deuda Pública de la CAE y de sus OO.AA.</i>	1.346.774,7	11,7
1	Zerbitzu Orokorrak <i>Servicios de Carácter General</i>	441.626,1	3,8
11	Jaurlaritzaren eta E.A.E.aren Goi Mailako Zutzza <i>Alta Dirección de la Com. Autónoma y del Gobierno</i>	52.553,7	0,5
111	Erakunde-organoak <i>Órganos Institucionales</i>	39.373,9	0,3
112	Goi Mailako Zuzendaritza <i>Alta Dirección del Gobierno</i>	13.179,8	0,1
12	Administrazio Orokorra <i>Administración General</i>	158.956,9	1,4
121	Administrazio Orokorra <i>Administración General</i>	102.447,8	0,9
122	Hainbat Sail eta Kreditu Orokorra <i>Diversos Departamentos y Crédito Global</i>	56.509,1	0,5
13	Kanpo Harremanak <i>Relaciones Exteriores</i>	54.010,9	0,5
131	Kanpo Harremanak eta Garapen Lankidetz <i>Acción Exterior y Cooperación para el Desarrollo</i>	54.010,9	0,5
14	Justizia <i>Justicia</i>	176.104,5	1,5
141	Justizia <i>Justicia</i>	176.104,5	1,5
2	Herri Babesa eta Herritarren Segurtasuna <i>Protección Civil y Seguridad Ciudadana</i>	630.510,1	5,5
22	Herri Segurtasuna eta Babesa <i>Seguridad y Protección Civil</i>	630.510,1	5,5
221	Segurtasun eta Herri Babeseko Adm.Orokorra <i>Admón. General de Seguridad y Protección Civil</i>	5.107,7	0,0
222	Segurtasuna <i>Seguridad</i>	620.830,9	5,4
223	Herri Babesa <i>Protección Civil</i>	4.571,5	0,0
3	Gizarte Segurtasuna, Babesa eta Sustapena <i>Seguridad, Protección y Promoción Social</i>	1.064.905,4	9,3
31	Gizarte Segurtasuna eta Babesa <i>Seguridad y Protección Social</i>	685.140,7	6,0
311	Administrazio Orokorra, Segurtasuna <i>Administración General, Seguridad</i>	53.086,6	0,5
312	Gizarte Ekintza <i>Acción Social</i>	629.600,5	5,5
313	Lan Harremanak <i>Relaciones Laborales</i>	2.453,6	0,0
32	Gizarte Sustapena <i>Promoción Social</i>	379.764,7	3,3
321	Enplegu Sustapena <i>Promoción del Empleo</i>	249.256,1	2,2
322	Gizarte eta Kultur Sustapena <i>Promoción Socio-Cultural</i>	14.572,6	0,1
323	Arautu Gabeko Lanbide Heziketa <i>Formación Profesional no reglada</i>	115.935,9	1,0
4	Izaera Sozialeko Ondasun Publikoen Ekoizpena <i>Producción de Bienes Públicos de Carácter Social</i>	6.799.924,1	59,2
41	Osasuna <i>Sanidad</i>	3.677.317,0	32,0

MILA / MILES

AZPIFUNTZIOA SUBFUNCIÓN		2018	% GUZTIRA % TOTAL
411	Osasuna Sanidad	3.677.317,0	32,0
42	Hezkuntza Educación	2.629.344,7	22,9
421	Hezkuntzako Administrazio Orokorra Administración General de Educación	65.016,6	0,6
422	Irakaskuntza Enseñanza	2.388.308,3	20,8
423	Hezkuntza Sustapena Promoción Educativa	176.019,7	1,5
43	Etxebizitza eta Hirigintza Vivienda y Urbanismo	135.019,4	1,2
431	Etxebizitza eta Hirigintza Vivienda y urbanismo	135.019,4	1,2
44	Gizarte Ongizatea Bienestar Comunitario	39.187,5	0,3
442	Ingurumenaren Babesa Protección del Medio Ambiente	33.610,6	0,3
443	Gizarte Ongizateko Beste Zerbitzu Batzuk Otros Servicios de Bienestar Comunitario	5.576,9	0,0
45	Kultura Cultura	198.468,4	1,7
451	Kultura Cultura	198.468,4	1,7
46	Komunitate eta Gizarte Zerbitzuak Otros Servicios Comunitarios y Sociales	13.433,2	0,1
461	Herritarren Parte Hartzea Participación Ciudadana	5.233,3	0,0
462	Bestelako komunitate gaiak Asuntos comunitarios	8.199,9	0,1
47	Euskararen Sustapena Promoción del Euskera	107.153,9	0,9
471	Euskararen Sustapena Promoción del Euskera	107.153,9	0,9
5	Ekonomia-ondasun Publikoen Ekoizpena Producción Bienes Públicos de Carácter Económico	763.486,7	6,6
51	Oinarrizko Azpiegiturak eta Garraioa Infraestructuras Básicas y Transportes	464.866,3	4,0
512	Ballabide Hidraulikoak Recursos Hidráulicos	37.400,0	0,3
513	Trenbide-garraioaren Azpiegitura Infraestructura del Transporte Ferroviario	402.307,5	3,5
514	Bide Azpiegitura eta Lurreko Garraioa Infraestructura Viaria y Transporte Terrestre	6.143,4	0,1
515	Portuak eta Itsas Garraioa Puertos y Transporte Marítimo	19.015,4	0,2
54	Ikerketa Zientifikoa, Teknikoa eta Aplikatua Investigación Científica, Técnica y Aplicada	283.676,8	2,5
541	Ikerketa Zientifikoa, Teknikoa eta Aplikatua Investigación científica, técnica y aplicada	283.676,8	2,5
55	Oinarrizko Informazioa eta Estatistikoa Información Básica y Estadística	14.943,6	0,1
551	Oinarrizko Informazioa eta Estatistikoa Información Básica y Estadística	14.943,6	0,1
6	Ekonomia-arauketa Orokorra Regulación Económica de Carácter General	40.885,9	0,4
61	Ekonomia-arauketa Regulación Económica	30.450,4	0,3
611	Ekonomi Arauketa Regulación Económica	30.450,4	0,3
63	Finantza-arauketa Regulación Financiera	10.435,5	0,1
631	Finantza-arauketa Regulación Financiera	10.435,5	0,1

MILA / MILES

AZPIFUNTZIOA SUBFUNCION		2018	% GUZTIRA % TOTAL
7	Ekoizpen-sektoreen Arautze Ekonomikoa <i>Regulación Económica de Sectores Productivos</i>	310.678,5	2,7
71	Nekazaritza, Abeltzaintza eta Arrantza <i>Agricultura, Ganadería y Pesca</i>	118.978,6	1,0
711	Nekazaritza, Abeltzaintza eta Arrantza <i>Agricultura, Ganadería y Pesca</i>	118.978,6	1,0
72	Industria <i>Industria</i>	132.396,5	1,2
721	Industria <i>Industria</i>	132.396,5	1,2
73	Energia <i>Energía</i>	1.260,6	0,0
731	Energia <i>Energía</i>	1.260,6	0,0
75	Turismoa <i>Turismo</i>	18.343,1	0,2
751	Turismoa <i>Turismo</i>	18.343,1	0,2
76	Merkataritza <i>Comercio</i>	39.699,8	0,3
761	Merkataritza <i>Comercio</i>	39.699,8	0,3
9	Beste Adm. Publiko batzuekiko finantza-harremanak <i>Relaciones Financieras con otras Admones. Pública</i>	87.617,4	0,8
91	Euskal Alor Publikoarekiko finantza-harremanak <i>Relaciones Financieras con el Sector Público Vasc</i>	87.617,4	0,8
911	Euskal Alor Publikoarekiko finantza-harremanak <i>Relaciones Financieras con el Sector Público Vasc</i>	87.617,4	0,8
	<b>GUZTIRA TOTAL</b>	<b>11.486.409,0</b>	<b>100</b>





Administrazio Orokorra  
Administración General

PROGRAMEN ARABERAKO LABURPENA - GASTUA  
RESUMEN POR PROGRAMA - GASTO

ORGANIKOA / ORGANICA

EKONOMIKOA / ECONOMICA

FUNTZIONALA / FUNCIONAL

MILA / MILES

PROGRAMA PROGRAMA		2018	% GUZTIRA % TOTAL
0	Zor Publikoa <i>Deuda Pública</i>	1.346.774,7	11,7
01	Zor Publikoa <i>Deuda Pública</i>	1.346.774,7	11,7
011	EAEren eta bere EE.AA.en Zor Publikoa <i>Deuda Pública de la CAE y de sus OO.AA.</i>	1.346.774,7	11,7
0111	Zor Publikoa <i>Deuda Pública</i>	1.346.774,7	11,7
1	Zerbitzu Orokorrak <i>Servicios de Carácter General</i>	441.626,1	3,8
11	Jaurilaritzaren eta E.A.E.aren Goi Mailako Zuztza <i>Alta Dirección de la Com. Autónoma y del Gobierno</i>	52.553,7	0,5
111	Erakunde-organoak <i>Organos Institucionales</i>	39.373,9	0,3
1111	Legebiltzara <i>Parlamento</i>	30.250,0	0,3
1112	Herri Kontuen Euskal Epaitegia <i>Tribunal Vasco de Cuentas Públicas</i>	7.519,3	0,1
1113	Datuak Babesteko Euskal Bulegoa <i>Agencia Vasca de Protección de Datos</i>	1.604,6	0,0
112	Goi Mailako Zuzendaritza <i>Alta Dirección del Gobierno</i>	13.179,8	0,1
1121	Lehendakaritza. Egitura eta Laguntza <i>Estructura y Apoyo de Lehendakaritza</i>	10.696,4	0,1
1124	Euskadiko Ekonomia eta Gizarte Arazoet. Batzordea <i>Consejo Económico y Social Vasco</i>	1.389,9	0,0
1125	Euskadiko Aholku Batzorde Juridikoa <i>Comisión Jurídica Asesora de Euskadi</i>	1.093,6	0,0
12	Administrazio Orokorra <i>Administración General</i>	158.956,9	1,4
121	Administrazio Orokorra <i>Administración General</i>	102.447,8	0,9
1211	Gobernantza Publikoa eta Aut. Egitura eta Laguntz <i>Estructura y Apoyo de Gobernanza Pública y Autog.</i>	10.639,0	0,1
1212	Zerbitzu Orokorrak <i>Servicios Generales</i>	24.501,4	0,2
1213	F. Publikoa, Langileen Hautaketa eta Prestakuntza <i>Función Pública, Selección y Formación Personal</i>	13.112,1	0,1
1214	Informatika eta Telekomunikazioak <i>Informática y Telecomunicaciones</i>	33.548,3	0,3
1215	Berrikuntza eta Administrazio Elektronikoa <i>Innovación y Administración Electrónica</i>	14.657,7	0,1
1217	Erakundeen Harremanak <i>Relaciones Institucionales</i>	2.462,7	0,0
1218	Araubide Juridikoa <i>Régimen Jurídico</i>	3.526,8	0,0
122	Hainbat Sail eta Kreditu Orokorra <i>Diversos Departamentos y Crédito Global</i>	56.509,1	0,5
1221	Hainbat Sail <i>Diversos Departamentos</i>	54.359,1	0,5
1222	Kreditu Orokorra <i>Crédito Global</i>	2.150,0	0,0
13	Kanpo Harremanak <i>Relaciones Exteriores</i>	54.010,9	0,5
131	Kanpo Harremanak eta Garapen Lankidetz <i>Acción Exterior y Cooperación para el Desarrollo</i>	54.010,9	0,5
1311	Kanpo Harremanak <i>Acción Exterior</i>	7.966,4	0,1
1312	Garapen Lankidetz <i>Cooperación al Desarrollo</i>	46.044,6	0,4

MILA / MILES

PROGRAMA PROGRAMA		2018	% GUZTIRA % TOTAL
14	Justizia <i>Justicia</i>	176.104,5	1,5
141	Justizia <i>Justicia</i>	176.104,5	1,5
1411	Justizi Administrazioa <i>Administración de Justicia</i>	140.959,8	1,2
1412	Justizia <i>Justicia</i>	35.144,8	0,3
2	Herri Babesa eta Herritarren Segurtasuna <i>Protección Civil y Seguridad Ciudadana</i>	630.510,1	5,5
22	Herri Segurtasuna eta Babesa <i>Seguridad y Protección Civil</i>	630.510,1	5,5
221	Segurtasun eta Herri Babeseko Adm.Orokorra <i>Admón. General de Seguridad y Protección Civil</i>	5.107,7	0,0
2211	Segurtasuna. Egitura eta Laguntza <i>Estructura y Apoyo de Seguridad</i>	5.107,7	0,0
222	Segurtasuna <i>Seguridad</i>	620.830,9	5,4
2221	Trafikoa <i>Tráfico</i>	12.245,9	0,1
2223	Ertzaintza Zerbitzuan <i>Ertzaintza en Servicio</i>	608.585,0	5,3
223	Herri Babesa <i>Protección Civil</i>	4.571,5	0,0
2231	Larrialdiei aurre egitea <i>Atención de Emergencias</i>	4.571,5	0,0
3	Gizarte Segurtasuna, Babesa eta Sustapena <i>Seguridad, Protección y Promoción Social</i>	1.064.905,4	9,3
31	Gizarte Segurtasuna eta Babesa <i>Seguridad y Protección Social</i>	685.140,7	6,0
311	Administrazio Orokorra, Segurtasuna <i>Administración General, Seguridad</i>	53.086,6	0,5
3110	Lana eta Justizia. Egitura eta Laguntza <i>Estructura y Apoyo de Trabajo y Justicia</i>	2.755,1	0,0
3111	Enplegua eta Gizarte Polit. Egitura eta Laguntza <i>Estructura y Apoyo de Empleo y Políticas Sociales</i>	23.583,7	0,2
3112	Lana <i>Trabajo</i>	26.747,7	0,2
312	Gizarte Ekintza <i>Acción Social</i>	629.600,5	5,5
3121	Gizarteratzea <i>Inclusión Social</i>	516.591,5	4,5
3122	Inmigrazioa <i>Inmigración</i>	4.518,5	0,0
3123	Gizarte Zerbitzuak <i>Servicios Sociales</i>	34.875,7	0,3
3124	Familia eta Komunitate Politika <i>Política Familiar y Comunitaria</i>	73.614,8	0,6
313	Lan Harremanak <i>Relaciones Laborales</i>	2.453,6	0,0
3131	Gizarte Solaskidetzaren Garapena <i>Desarrollo de la Interlocución Social</i>	2.453,6	0,0
32	Gizarte Sustapena <i>Promoción Social</i>	379.764,7	3,3
321	Enplegu Sustapena <i>Promoción del Empleo</i>	249.256,1	2,2
3211	Enplegua <i>Empleo</i>	243.318,7	2,1
3212	Gizarte Ekonomia <i>Economía Social</i>	4.995,0	0,0
3213	Euskadiko Kooperatiben Goren Kontseilua <i>Consejo Superior de Cooperativas de Euskadi</i>	942,4	0,0
322	Gizarte eta Kultur Sustapena <i>Promoción Socio-Cultural</i>	14.572,6	0,1

MILA / MILES

PROGRAMA PROGRAMA		2018	% GUZTIRA % TOTAL
3221	Emakumeen Aukera Berdintasuna Sustatzea <i>Promoción de Igualdad Oportunidades para la Mujer</i>	5.239,8	0,0
3222	Gazteria <i>Juventud</i>	9.332,8	0,1
323	Arautu Gabeko Lanbide Heziketa <i>Formación Profesional no reglada</i>	115.935,9	1,0
3231	Prestakuntza <i>Formación</i>	115.935,9	1,0
4	Izaera Sozialeko Ondasun Publikoen Ekoizpena <i>Producción de Bienes Públicos de Carácter Social</i>	6.799.924,1	59,2
41	Osasuna <i>Sanidad</i>	3.677.317,0	32,0
411	Osasuna <i>Sanidad</i>	3.677.317,0	32,0
4111	Osasuna. Egitura eta Laguntza <i>Estructura y Apoyo de Salud</i>	17.906,3	0,2
4112	Osasun Finantzaketa eta Kontratazioa <i>Financiación y Contratación Sanitaria</i>	3.085.006,7	26,9
4113	Osasun Publikoa <i>Salud Pública</i>	42.956,6	0,4
4114	Osasun Ikerketa eta Plangintza <i>Investigación y Planificación Sanitaria</i>	8.487,7	0,1
4115	Farmazia <i>Farmacia</i>	518.301,1	4,5
4116	Adikzioak <i>Adicciones</i>	4.658,5	0,0
42	Hezkuntza <i>Educación</i>	2.629.344,7	22,9
421	Hezkuntzako Administrazio Orokorra <i>Administración General de Educación</i>	65.016,6	0,6
4211	Hezkuntza. Egitura eta Laguntza <i>Estructura y Apoyo de Educación</i>	65.016,6	0,6
422	Irakaskuntza <i>Enseñanza</i>	2.388.308,3	20,8
4221	Haur eta Lehen Hezkuntza <i>Educación Infantil y Primaria</i>	958.956,8	8,3
4222	Bigarren Hezkuntza eta Lanbide Heziketa <i>Educación Secundaria y Formación Profesional</i>	969.791,6	8,4
4223	Unibertsitateko Irakaskuntza <i>Enseñanza Universitaria</i>	320.478,6	2,8
4224	Araubide Bereziko Irakaskuntzak <i>Enseñanzas de Régimen Especial</i>	55.758,6	0,5
4225	Hezkuntza Berritzea eta Irakasleak Etengabe Prest <i>Innovación Educ. y Form. Perman. del Profesorado</i>	47.329,3	0,4
4226	Etengabeko Ikaskuntza eta Helduen Hezkuntza <i>Aprendizaje Permanente y Ed. Personas Adultas EPA</i>	35.993,5	0,3
423	Hezkuntza Sustapena <i>Promoción Educativa</i>	176.019,7	1,5
4231	Hezkuntza Sustapena <i>Promoción Educativa</i>	176.019,7	1,5
43	Etxebizitza eta Hirigintza <i>Vivienda y Urbanismo</i>	135.019,4	1,2
431	Etxebizitza eta Hirigintza <i>Vivienda y urbanismo</i>	135.019,4	1,2
4312	Etxebizitza <i>Vivienda</i>	127.027,3	1,1
4313	Lurralde Antolamendua <i>Ordenación Territorial</i>	7.992,1	0,1
44	Gizarte Ongizatea <i>Bienestar Comunitario</i>	39.187,5	0,3
442	Ingurumenaren Babesa <i>Protección del Medio Ambiente</i>	33.610,6	0,3
4420	Ingurumena eta Lurralde Pol. Etx.Egitura eta Lag. <i>Estructura y Apoyo de Medio Ambiente, P.Ter. Viv.</i>	6.034,3	0,1

MILA / MILES


PROGRAMA PROGRAMA		2018	% GUZTIRA % TOTAL
4421	Ingurumenaren Babesa <i>Protección del Medio Ambiente</i>	27.576,3	0,2
443	Gizarte Ongizateko Beste Zerbitzu Batzuk <i>Otros Servicios de Bienestar Comunitario</i>	5.576,9	0,0
4431	Kontsumoa <i>Consumo</i>	5.576,9	0,0
45	Kultura <i>Cultura</i>	198.468,4	1,7
451	Kultura <i>Cultura</i>	198.468,4	1,7
4511	Kultura/Hizk. Pol. Egitura eta Laguntza <i>Estructura y Apoyo de Cultura y Polít. Ling.</i>	3.826,1	0,0
4512	Kirolak <i>Deportes</i>	8.899,2	0,1
4513	Kulturaren Sustapena <i>Promoción de la Cultura</i>	32.891,0	0,3
4514	Ondare Historiko Artistikoa <i>Patrimonio Histórico Artístico</i>	21.918,6	0,2
4515	Gizarte Hedabideak <i>Medios de Comunicación Social</i>	130.933,6	1,1
46	Komunitate eta Gizarte Zerbitzuak <i>Otros Servicios Comunitarios y Sociales</i>	13.433,2	0,1
461	Herritarren Parte Hartzea <i>Participación Ciudadana</i>	5.233,3	0,0
4611	Hauteskundeak <i>Procesos Electorales</i>	5.233,3	0,0
462	Bestelako komunitate gaiak <i>Asuntos comunitarios</i>	8.199,9	0,1
4621	Biktimak eta Giza Eskubideak <i>Víctimas y Derechos Humanos</i>	6.160,2	0,1
4622	Memoria, Bizikidetzeta eta Giza Eskubideen Institut. <i>Instituto de la Memoria, la Convivencia y DDHH</i>	2.039,8	0,0
47	Euskararen Sustapena <i>Promoción del Euskera</i>	107.153,9	0,9
471	Euskararen Sustapena <i>Promoción del Euskera</i>	107.153,9	0,9
4711	Hizkuntza Politika <i>Política Lingüística</i>	54.659,6	0,5
4712	Administrazio Publikoaren Hizkuntza Normalkuntza <i>Normalización Lingüística de la Admón. Pública</i>	9.904,2	0,1
4715	Hezkuntza Sistemaren Euskalduntzea <i>Euskaldunización del Sistema Educativo</i>	42.590,1	0,4
5	Ekonomiazko Ondasun Publikoen Ekoizpena <i>Producción Bienes Públicos de Carácter Económico</i>	763.486,7	6,6
51	Oinarrizko Azpiegiturak eta Garraioa <i>Infraestructuras Básicas y Transportes</i>	464.866,3	4,0
512	Baliabide Hidraulikoak <i>Recursos Hidráulicos</i>	37.400,0	0,3
5121	Uraren Plangintza eta Administrazioa <i>Planificación y Administración Hidráulica</i>	37.400,0	0,3
513	Trenbide-garraioaren Azpiegitura <i>Infraestructura del Transporte Ferroviario</i>	402.307,5	3,5
5131	Trenbideko garraioaren azpiegitura eta kudeaketa <i>Infraestructura y Gestión Transporte Ferroviario</i>	240.927,9	2,1
5135	EAE-KO Trenbide Sare Berria-Kudeaketa Kredituak <i>Nueva Red Ferroviaria en la CAE-Créditos Gestión</i>	156.237,6	1,4
5136	Bilboko Hegoaldeko Tren Saihesbidea-Kudeaketa K. <i>Variante Sur Ferroviaria de Bilbao-C. de Gestión</i>	5.142,0	0,0
514	Bide Azpiegitura eta Lurreko Garraioa <i>Infraestructura Viaria y Transporte Terrestre</i>	6.143,4	0,1
5141	Garraioaren plangintza <i>Planificación del Transporte</i>	6.143,4	0,1
515	Portuak eta Itsas Garraioa <i>Puertos y Transporte Marítimo</i>	19.015,4	0,2

MILA / MILES

PROGRAMA PROGRAMA		2018	% GUZTIRA % TOTAL
5151	Portuak <i>Puertos</i>	19.015,4	0,2
54	Ikerketa Zientifikoa, Teknikoa eta Aplikatua <i>Investigación Científica, Técnica y Aplicada</i>	283.676,8	2,5
541	Ikerketa Zientifikoa, Teknikoa eta Aplikatua <i>Investigación científica, técnica y aplicada</i>	283.676,8	2,5
5411	Nekazaritza eta Arrantza Alorreko Iker. eta Garap <i>Investigación y Desarrollo Agropesquero</i>	18.763,6	0,2
5412	Ikerketa <i>Investigación</i>	50.915,0	0,4
5413	Teknologia <i>Tecnología</i>	149.739,3	1,3
5414	Berrikuntzarako Funtza <i>Fondo de Innovación</i>	40.550,0	0,4
5415	Berrikuntza Digitalaren Agenda <i>Agenda de Innovación Digital</i>	23.708,9	0,2
55	Oinarrizko Informazioa eta Estatistikoa <i>Información Básica y Estadística</i>	14.943,6	0,1
551	Oinarrizko Informazioa eta Estatistikoa <i>Información Básica y Estadística</i>	14.943,6	0,1
5511	Estatistika <i>Estadística</i>	11.708,4	0,1
5512	Meteorologia eta Klimatologia <i>Meteorología y Climatología</i>	3.235,2	0,0
6	Ekonomia-arauketa Orokorra <i>Regulación Económica de Carácter General</i>	40.885,9	0,4
61	Ekonomia-arauketa <i>Regulación Económica</i>	30.450,4	0,3
611	Ekonomi Arauketa <i>Regulación Económica</i>	30.450,4	0,3
6110	Ogasuna eta Ekonomia. Egitura eta Laguntza <i>Estructura y Apoyo de Hacienda y Economía</i>	6.842,3	0,1
6111	Ekonomia eta Gastu Publikoa <i>Economía y Gasto Público</i>	9.499,5	0,1
6112	Zerga-politika <i>Política Fiscal</i>	3.165,2	0,0
6113	Joko eta Ikuskizunak <i>Juego y Espectáculos</i>	1.840,3	0,0
6114	Ondare eta Kontratazioa <i>Patrimonio y Contratación</i>	8.109,1	0,1
6115	Lehiaren Euskal Agintaritza <i>Autoridad Vasca de la Competencia</i>	994,0	0,0
63	Finantza-arauketa <i>Regulación Financiera</i>	10.435,5	0,1
631	Finantza-arauketa <i>Regulación Financiera</i>	10.435,5	0,1
6311	Finantza-Politika <i>Política Financiera</i>	10.435,5	0,1
7	ekoizpen-sektoreen Arautze Ekonomikoa <i>Regulación Económica de Sectores Productivos</i>	310.678,5	2,7
71	Nekazaritza, Abeltzaintza eta Arrantza <i>Agricultura, Ganadería y Pesca</i>	118.978,6	1,0
711	Nekazaritza, Abeltzaintza eta Arrantza <i>Agricultura, Ganadería y Pesca</i>	118.978,6	1,0
7111	Nekazaritza, eta Landaren eta Itsasertzaren gar. <i>Agricultura y Desarrollo Rural y Litoral</i>	79.642,0	0,7
7112	Arrantza <i>Pesca</i>	19.042,0	0,2
7113	Elikagaien Sustapena eta Kalitatea <i>Promoción y Calidad Alimentaria</i>	20.294,6	0,2
72	Industria <i>Industria</i>	132.396,5	1,2
721	Industria <i>Industria</i>	132.396,5	1,2

MILA / MILES

PROGRAMA PROGRAMA		2018	% GUZTIRA % TOTAL
7211	Ekonomiaren Garapena eta Az. Egitura eta Laguntza <i>Estructura y Apoyo de Desarrollo Económico e Infr</i>	18.819,8	0,2
7212	Industria Garapena eta Ekintzaileen Laguntza <i>Desarrollo Industrial y Apoyo a Emprendedores</i>	103.026,5	0,9
7213	Industria Segurtasuna <i>Seguridad Industrial</i>	5.130,9	0,0
7214	Berrikuntza eta Lehiakortasun Estrategia <i>Innovación y Estrategia de Competitividad</i>	5.419,3	0,0
73	Energia <i>Energía</i>	1.260,6	0,0
731	Energia <i>Energía</i>	1.260,6	0,0
7311	Energia eta Meatze Politika eta Garapena <i>Política y Desarrollo Energético y Minero</i>	1.260,6	0,0
75	Turismoa <i>Turismo</i>	18.343,1	0,2
751	Turismoa <i>Turismo</i>	18.343,1	0,2
7510	Turismo, Merkataritza, Kon. Egitura eta Laguntza <i>Estructura y Apoyo de Turismo, Comercio y Consumo</i>	2.816,6	0,0
7511	Turismo eta Ostalaritza <i>Turismo y Hostelería</i>	15.526,4	0,1
76	Merkataritza <i>Comercio</i>	39.699,8	0,3
761	Merkataritza <i>Comercio</i>	39.699,8	0,3
7612	Barne Merkataritza <i>Comercio Interior</i>	16.966,1	0,1
7613	Nazioartekotzea <i>Internacionalización</i>	22.733,7	0,2
9	Beste Adm. Publiko batzuekiko finantza-harremanak <i>Relaciones Financieras con otras Admones. Pública</i>	87.617,4	0,8
91	Euskal Alor Publikoarekiko finantza-harremanak <i>Relaciones Financieras con el Sector Público Vasc</i>	87.617,4	0,8
911	Euskal Alor Publikoarekiko finantza-harremanak <i>Relaciones Financieras con el Sector Público Vasc</i>	87.617,4	0,8
9119	Bestelako Finantza-harr., Euskal Alor Publikoareki <i>Otras Relaciones Financieras con Sec. Públ. Vasc</i>	87.617,4	0,8
	<b>GUZTIRA TOTAL</b>	<b>11.486.409,0</b>	<b>100</b>







Administrazio Orokorra  
Administración General

KAPITULU/SEKZIOEN ARABERAKO LABURP, - GASTUA  
RESUMEN POR CAPÍTULO; SECCIÓN - GASTO

ORGANIKOA / ORGANICA

EKONOMIKOA / ECONOMICA

FUNTZIONALA / FUNCIONAL

MILA / MILES

KAPITULUA CAPÍTULO	SEKZIOA SECCIÓN		2018	% GUZTIRA % TOTAL
1		<b>LANGILE-GASTUAK GASTOS DE PERSONAL</b>	<b>2.074.463,8</b>	<b>18,1</b>
1	01	Jauriaritzaren Lehendakaritza <i>Lehendakaritza-Presidencia del Gobierno</i>	9.709,2	0,1
1	02	Gobernantza Publikoa eta Autogobernua <i>Gobernanza Pública y Autogobierno</i>	27.812,3	0,2
1	03	Ekonomiaren Garapena eta Azpiegiturak <i>Desarrollo Económico e Infraestructuras</i>	27.257,4	0,2
1	04	Enplegua eta Gizarte Politikak <i>Empleo y Políticas Sociales</i>	8.387,5	0,1
1	05	Ingurumena, Lurralde Plangintza eta Etxebizitza <i>Medio Ambiente, Planificac.Territorial y Vivienda</i>	20.870,9	0,2
1	06	Ogasuna eta Ekonomia <i>Hacienda y Economía</i>	19.599,5	0,2
1	07	Hezkuntza <i>Educación</i>	1.282.113,1	11,2
1	08	Osasuna <i>Salud</i>	48.219,8	0,4
1	09	Turismoa, Merkataritza eta Kontsumoa <i>Turismo, Comercio y Consumo</i>	5.126,8	0,0
1	10	Kultura eta Hizkuntza Politika <i>Cultura y Política Lingüística</i>	10.814,4	0,1
1	11	Segurtasuna <i>Seguridad</i>	488.750,5	4,3
1	12	Lana eta Justizia <i>Trabajo y Justicia</i>	121.117,3	1,1
1	99	Hainbat Sail <i>Diversos Departamentos</i>	4.685,3	0,0
2		<b>FUNZIONAMENDU-GASTUAK GASTOS DE FUNCIONAMIENTO</b>	<b>3.515.055,0</b>	<b>30,6</b>
2	01	Jauriaritzaren Lehendakaritza <i>Lehendakaritza-Presidencia del Gobierno</i>	8.177,1	0,1
2	02	Gobernantza Publikoa eta Autogobernua <i>Gobernanza Pública y Autogobierno</i>	62.651,3	0,5
2	03	Ekonomiaren Garapena eta Azpiegiturak <i>Desarrollo Económico e Infraestructuras</i>	23.024,0	0,2
2	04	Enplegua eta Gizarte Politikak <i>Empleo y Políticas Sociales</i>	18.639,2	0,2
2	05	Ingurumena, Lurralde Plangintza eta Etxebizitza <i>Medio Ambiente, Planificac.Territorial y Vivienda</i>	20.355,3	0,2
2	06	Ogasuna eta Ekonomia <i>Hacienda y Economía</i>	14.917,6	0,1
2	07	Hezkuntza <i>Educación</i>	140.165,7	1,2
2	08	Osasuna <i>Salud</i>	3.030.558,2	26,4
2	09	Turismoa, Merkataritza eta Kontsumoa <i>Turismo, Comercio y Consumo</i>	4.155,2	0,0
2	10	Kultura eta Hizkuntza Politika <i>Cultura y Política Lingüística</i>	9.526,0	0,1
2	11	Segurtasuna <i>Seguridad</i>	113.264,8	1,0
2	12	Lana eta Justizia <i>Trabajo y Justicia</i>	45.468,3	0,4
2	90	Zor Publikoa <i>Deuda Pública</i>	117,0	0,0
2	99	Hainbat Sail <i>Diversos Departamentos</i>	24.035,3	0,2
3		<b>FINANTZA-GASTUAK GASTOS FINANCIEROS</b>	<b>233.335,2</b>	<b>2,0</b>

MILA / MILES

KAPITULUA CAPITULO	SEKZIOA SECCION		2018	% GUZTIRA % TOTAL
3	02	Gobernantza Publikoa eta Autogobernua <i>Gobernanza Pública y Autogobierno</i>	1,5	0,0
3	03	Ekonomiaren Garapena eta Azpiegiturak <i>Desarrollo Económico e Infraestructuras</i>	67,0	0,0
3	06	Ogasuna eta Ekonomia <i>Hacienda y Economía</i>	20,0	0,0
3	07	Hezkuntza <i>Educación</i>	72,0	0,0
3	08	Osasuna <i>Salud</i>	1,0	0,0
3	10	Kultura eta Hizkuntza Politika <i>Cultura y Política Lingüística</i>	3,0	0,0
3	11	Segurtasuna <i>Seguridad</i>	56,0	0,0
3	12	Lana eta Justizia <i>Trabajo y Justicia</i>	6,0	0,0
3	90	Zor Publikoa <i>Deuda Pública</i>	233.108,7	2,0
4		<b>GASTU ARRUNTETARAKO TRANSF. ETA DIRULAGUNTZAK TRANSFERENCIAS Y SUBVENCIONES GASTOS CORRIENTES</b>	<b>3.465.149,7</b>	<b>30,2</b>
4	00	Legebiltzara <i>Parlamento</i>	30.250,0	0,3
4	01	Jauriaritzaren Lehendakaritza <i>Lehendakaritza-Presidencia del Gobierno</i>	32.844,3	0,3
4	02	Gobernantza Publikoa eta Autogobernua <i>Gobernanza Pública y Autogobierno</i>	16.331,9	0,1
4	03	Ekonomiaren Garapena eta Azpiegiturak <i>Desarrollo Económico e Infraestructuras</i>	211.092,6	1,8
4	04	Enplegua eta Gizarte Politikak <i>Empleo y Políticas Sociales</i>	988.740,1	8,6
4	05	Ingurumena, Lurralde Plangintza eta Etxebizitza <i>Medio Ambiente, Planificac. Territorial y Vivienda</i>	49.178,5	0,4
4	06	Ogasuna eta Ekonomia <i>Hacienda y Economía</i>	12.532,0	0,1
4	07	Hezkuntza <i>Educación</i>	1.186.263,9	10,3
4	08	Osasuna <i>Salud</i>	534.502,6	4,7
4	09	Turismoa, Merkataritza eta Kontsumoa <i>Turismo, Comercio y Consumo</i>	24.804,0	0,2
4	10	Kultura eta Hizkuntza Politika <i>Cultura y Política Lingüística</i>	216.167,8	1,9
4	11	Segurtasuna <i>Seguridad</i>	20.802,1	0,2
4	12	Lana eta Justizia <i>Trabajo y Justicia</i>	33.486,9	0,3
4	51	Lan Harremanen Kontseilua <i>Consejo de Relaciones Laborales</i>	2.426,3	0,0
4	52	Euskadiko Ekonomia eta Gizarte Arazoet. Batzordea <i>Consejo Económico y Social Vasco</i>	1.376,9	0,0
4	53	Euskadiko Kooperatiben Goren Kontseilua <i>Consejo Superior de Cooperativas de Euskadi</i>	934,2	0,0
4	54	Herri Kontuen Euskal Epaitegia <i>Tribunal Vasco de Cuentas Públicas</i>	7.417,1	0,1
4	55	Datuak Babesteko Euskal Bulegoa <i>Agencia Vasca de Protección de Datos</i>	1.592,7	0,0
4	95	Erakundeen Baliabideak eta Konpromisoak <i>Recursos y Compromisos Institucionales</i>	87.617,4	0,8
4	99	Hainbat Sail <i>Diversos Departamentos</i>	6.788,5	0,1
6		<b>INBERTSIO ERREALAK INVERSIONES REALES</b>	<b>304.573,0</b>	<b>2,7</b>
6	01	Jauriaritzaren Lehendakaritza <i>Lehendakaritza-Presidencia del Gobierno</i>	514,7	0,0

MILA / MILES

KAPITULUA CAPITULO	SEKZIOA SECCIÓN		2018	% GUZTIRA % TOTAL
6	02	Gobernantza Publikoa eta Autogobernua <i>Gobernanza Pública y Autogobierno</i>	4.277,0	0,0
6	03	Ekonomiaren Garapena eta Azpiegiturak <i>Desarrollo Económico e Infraestructuras</i>	184.054,3	1,6
6	04	Enplegua eta Gizarte Politikak <i>Empleo y Políticas Sociales</i>	385,0	0,0
6	05	Ingurumena, Lurralde Plangintza eta Etxebizitza <i>Medio Ambiente, Planificac.Territorial y Vivienda</i>	18.396,6	0,2
6	06	Ogasuna eta Ekonomia <i>Hacienda y Economía</i>	1.674,0	0,0
6	07	Hezkuntza <i>Educación</i>	64.882,7	0,6
6	08	Osasuna <i>Salud</i>	2.598,8	0,0
6	09	Turismoa, Merkataritza eta Kontsumoa <i>Turismo, Comercio y Consumo</i>	629,7	0,0
6	10	Kultura eta Hizkuntza Politika <i>Cultura y Política Lingüística</i>	614,0	0,0
6	11	Segurtasuna <i>Seguridad</i>	13.387,0	0,1
6	12	Lana eta Justizia <i>Trabajo y Justicia</i>	8.089,2	0,1
6	99	Hainbat Sail <i>Diversos Departamentos</i>	5.070,1	0,0
7		<b>KAPITAL ERAGIKETETAKO TRANSF. ETA DIRULAGUNTZAK</b> <b>TRANSFERENCIAS Y SUBVENCIONES OPERACIONES CAPITAL</b>	<b>691.716,7</b>	<b>6,0</b>
7	01	Jauriaritzaren Lehendakaritza <i>Lehendakaritza-Presidencia del Gobierno</i>	67.372,5	0,6
7	02	Gobernantza Publikoa eta Autogobernua <i>Gobernanza Pública y Autogobierno</i>	7.505,0	0,1
7	03	Ekonomiaren Garapena eta Azpiegiturak <i>Desarrollo Económico e Infraestructuras</i>	367.727,8	3,2
7	04	Enplegua eta Gizarte Politikak <i>Empleo y Políticas Sociales</i>	5.569,8	0,0
7	05	Ingurumena, Lurralde Plangintza eta Etxebizitza <i>Medio Ambiente, Planificac.Territorial y Vivienda</i>	97.208,7	0,8
7	06	Ogasuna eta Ekonomia <i>Hacienda y Economía</i>	1.942,9	0,0
7	07	Hezkuntza <i>Educación</i>	47.012,4	0,4
7	08	Osasuna <i>Salud</i>	61.336,6	0,5
7	09	Turismoa, Merkataritza eta Kontsumoa <i>Turismo, Comercio y Consumo</i>	6.113,6	0,1
7	10	Kultura eta Hizkuntza Politika <i>Cultura y Política Lingüística</i>	11.520,0	0,1
7	12	Lana eta Justizia <i>Trabajo y Justicia</i>	2.314,7	0,0
7	51	Lan Harremanen Kontseilua <i>Consejo de Relaciones Laborales</i>	27,3	0,0
7	52	Euskadiko Ekonomia eta Gizarte Arazoet. Batzordea <i>Consejo Económico y Social Vasco</i>	13,0	0,0
7	53	Euskadiko Kooperatiben Goren Kontseilua <i>Consejo Superior de Cooperativas de Euskadi</i>	8,3	0,0
7	54	Herri Kontuen Euskal Epaitegia <i>Tribunal Vasco de Cuentas Públicas</i>	102,2	0,0
7	55	Datuak Babesteko Euskal Bulegoa <i>Agencia Vasca de Protección de Datos</i>	11,9	0,0
7	99	Hainbat Sail <i>Diversos Departamentos</i>	15.930,0	0,1
8		<b>FINANTZA-AKTIBOEN GEHIKUNTZA</b> <b>AUMENTO DE ACTIVOS FINANCIEROS</b>	<b>88.226,5</b>	<b>0,8</b>
8	01	Jauriaritzaren Lehendakaritza <i>Lehendakaritza-Presidencia del Gobierno</i>	79,2	0,0

MILA / MILES

KAPITULUA CAPITULO	SEKZIOA SECCIÓN		2018	% GUZTIRA % TOTAL
8	02	Gobernantza Publikoa eta Autogobernua <i>Gobernanza Pública y Autogobierno</i>	85,0	0,0
8	03	Ekonomiaren Garapena eta Azpiegiturak <i>Desarrollo Económico e Infraestructuras</i>	76.605,9	0,7
8	04	Enplegua eta Gizarte Politikak <i>Empleo y Políticas Sociales</i>	50,0	0,0
8	05	Ingurumena, Lurralde Plangintza eta Etxebizitza <i>Medio Ambiente, Planificac. Territorial y Vivienda</i>	20,0	0,0
8	06	Ogasuna eta Ekonomia <i>Hacienda y Economía</i>	68,0	0,0
8	07	Hezkuntza <i>Educación</i>	2.000,0	0,0
8	08	Osasuna <i>Salud</i>	100,0	0,0
8	09	Turismoa, Merkataritza eta Kontsumoa <i>Turismo, Comercio y Consumo</i>	56,9	0,0
8	10	Kultura eta Hizkuntza Politika <i>Cultura y Política Lingüística</i>	4.482,8	0,0
8	11	Segurtasuna <i>Seguridad</i>	4.558,7	0,0
8	12	Lana eta Justizia <i>Trabajo y Justicia</i>	120,0	0,0
9		<b>FINANTZA-PASIBOEN GUTXITZEA</b> <b>DISMINUCIÓN DE PASIVOS FINANCIEROS</b>	<b>1.113.889,0</b>	<b>9,7</b>
9	07	Hezkuntza <i>Educación</i>	340,0	0,0
9	90	Zor Publikoa <i>Deuda Pública</i>	1.113.549,0	9,7
		<b>GUZTIRA TOTAL</b>	<b>11.486.409,0</b>	<b>100</b>





Administrazio Orokorra  
Administración General

KAPIT./SEK./PROGR.EN ARABERAKO LABURP. - GASTUA  
RESUMEN POR CAPÍTULO; SECCIÓN; PROGRAMA - GASTO

ORGANIKOA / ORGANICA

EKONOMIKOA / ECONOMICA

FUNTZIONALA / FUNCIONAL

MILA / MILES

KAPITULUA CAPÍTULO	SEKZIOA SECCIÓN	PROGRAMA PROGRAMA		2018	% GUZTIRA % TOTAL
1			<b>LANGILE-GASTUAK GASTOS DE PERSONAL</b>	<b>2.074.463,8</b>	<b>18,1</b>
1	01		JAURLARITZAREN LEHENDAKARITZA LEHENDAKARITZA-PRESIDENCIA DEL GOBIERNO	9.709,2	0,1
1	01	1121	Lehendakaritza. Egitura eta Laguntza Estructura y Apoyo de Lehendakaritza	5.113,8	0,0
1	01	1311	Kanpo Harremanak Acción Exterior	3.893,4	0,0
1	01	4621	Biktimak eta Giza Eskubideak Victimas y Derechos Humanos	701,9	0,0
1	02		<b>GOBERNANTZA PUBLIKOA ETA AUTOGOBERNUA GOBERNANZA PÚBLICA Y AUTOGOBIERNO</b>	<b>27.812,3</b>	<b>0,2</b>
1	02	1125	Euskadiko Aholku Batzorde Juridikoa Comisión Jurídica Asesora de Euskadi	1.049,6	0,0
1	02	1211	Gobernantza Publikoa eta Aut. Egitura eta Laguntz Estructura y Apoyo de Gobernanza Pública y Autog.	3.363,0	0,0
1	02	1212	Zerbitzu Orokorrak Servicios Generales	5.735,0	0,0
1	02	1213	F. Publikoa, Langileen Hautaketa eta Prestakuntza Función Pública, Selección y Formación Personal	4.553,1	0,0
1	02	1214	Informatika eta Telekomunikazioak Informática y Telecomunicaciones	877,3	0,0
1	02	1215	Berrikuntza eta Administrazio Elektronikoa Innovación y Administración Electrónica	6.367,5	0,1
1	02	1217	Erakunde Harremanak Relaciones Institucionales	2.422,5	0,0
1	02	1218	Araubide Juridikoa Régimen Jurídico	3.444,3	0,0
1	03		<b>EKONOMIAREN GARAPENA ETA AZPIEGITURAK DESARROLLO ECONÓMICO E INFRAESTRUCTURAS</b>	<b>27.257,4</b>	<b>0,2</b>
1	03	5131	Trenbideko garraioaren azpiegitura eta kudeaketa Infraestructura y Gestión Transporte Ferroviario	417,0	0,0
1	03	5141	Garraioaren plangintza Planificación del Transporte	1.155,1	0,0
1	03	5151	Portuak Puertos	2.270,3	0,0
1	03	5411	Nekazaritza eta Arrantza Alorreko Iker. eta Garap Investigación y Desarrollo Agropesquero	309,5	0,0
1	03	5413	Teknologia Tecnología	784,6	0,0
1	03	5415	Berrikuntza Digitalaren Agenda Agenda de Innovación Digital	81,3	0,0
1	03	7111	Nekazaritza, eta Landaren eta Itsasertzaren gar. Agricultura y Desarrollo Rural y Litoral	3.349,7	0,0
1	03	7112	Arrantza Pesca	1.858,6	0,0
1	03	7113	Elikagaien Sustapena eta Kalitatea Promoción y Calidad Alimentaria	1.887,3	0,0
1	03	7211	Ekonomiaren Garapena eta Az. Egitura eta Laguntza Estructura y Apoyo de Desarrollo Económico e Infr	11.636,1	0,1
1	03	7212	Industria Garapena eta Ekintzaileen Laguntza Desarrollo Industrial y Apoyo a Emprendedores	739,9	0,0
1	03	7213	Industria Segurtasuna Seguridad Industrial	851,6	0,0
1	03	7214	Berrikuntza eta Lehiakortasun Estrategia Innovación y Estrategia de Competitividad	621,4	0,0
1	03	7311	Energia eta Meatze Politika eta Garapena Política y Desarrollo Energético y Minero	470,6	0,0
1	03	7613	Nazioartekotzea Internacionalización	824,3	0,0

MILA / MILES

KAPITULUA CAPITULO	SEKZIOA SECCION	PROGRAMA PROGRAMA		2018	GUZTIRA % TOTAL
1	04		ENPLEGUA ETA GIZARTE POLITIKAK EMPLEO Y POLÍTICAS SOCIALES	8.387,5	0,1
1	04	3111	Enplegua eta Gizarte Polit. Egitura eta Laguntza Estructura y Apoyo de Empleo y Políticas Sociales	2.739,0	0,0
1	04	3122	Immigrazioa Inmigración	472,3	0,0
1	04	3123	Gizarte Zerbitzuak Servicios Sociales	1.589,7	0,0
1	04	3124	Familia eta Komunitate Politika Política Familiar y Comunitaria	1.916,9	0,0
1	04	3211	Enplegua Empleo	617,3	0,0
1	04	3222	Gazteria Juventud	1.052,3	0,0
1	05		INGURUMENA, LURRALDE PLANGINTZA ETA ETXEBIZITZA MEDIO AMBIENTE, PLANIFICAC.TERRITORIAL Y VIVIENDA	20.870,9	0,2
1	05	4312	Etxebizitza Vivienda	10.433,1	0,1
1	05	4313	Lurralde Antolamendua Ordenación Territorial	1.529,4	0,0
1	05	4420	Ingurumena eta Lurralde Pol. Etx.Egitura eta Lag. Estructura y Apoyo de Medio Ambiente, P.Ter. Viv.	3.164,1	0,0
1	05	4421	Ingurumenaren Babesa Protección del Medio Ambiente	5.744,4	0,1
1	06		OGASUNA ETA EKONOMIA HACIENDA Y ECONOMIA	19.599,5	0,2
1	06	6110	Ogasuna eta Ekonomia. Egitura eta Laguntza Estructura y Apoyo de Hacienda y Economía	2.009,6	0,0
1	06	6111	Ekonomia eta Gastu Publikoa Economía y Gasto Público	8.380,6	0,1
1	06	6112	Zerga-politika Política Fiscal	2.094,4	0,0
1	06	6114	Ondare eta Kontratazioa Patrimonio y Contratación	5.277,3	0,0
1	06	6311	Finantza-Politika Política Financiera	1.837,6	0,0
1	07		HEZKUNTZA EDUCACIÓN	1.282.113,1	11,2
1	07	4211	Hezkuntza. Egitura eta Laguntza Estructura y Apoyo de Educación	54.975,0	0,5
1	07	4221	Haur eta Lehen Hezkuntza Educación Infantil y Primaria	517.225,8	4,5
1	07	4222	Bigarren Hezkuntza eta Lanbide Heziketa Educación Secundaria y Formación Profesional	547.932,0	4,8
1	07	4224	Araubide Bereziko Irakaskuntzak Enseñanzas de Régimen Especial	30.592,5	0,3
1	07	4225	Hezkuntza Berritzea eta Irakasleak Etengabe Prest Innovación Educ. y Form. Perman. del Profesorado	37.944,3	0,3
1	07	4226	Etengabeko Ikaskuntza eta Helduen Hezkuntza Aprendizaje Permanente y Ed. Personas Adultas EPA	30.476,5	0,3
1	07	4231	Hezkuntza Sustapena Promoción Educativa	28.544,4	0,2
1	07	4715	Hezkuntza Sistemaren Euskalduntzea Euskaldunización del Sistema Educativo	34.422,5	0,3
1	08		OSASUNA SALUD	48.219,8	0,4
1	08	4111	Osasuna. Egitura eta Laguntza Estructura y Apoyo de Salud	9.845,4	0,1
1	08	4112	Osasun Finantzaketa eta Kontratazioa Financiación y Contratación Sanitaria	12.939,2	0,1
1	08	4113	Osasun Publikoa Salud Pública	19.973,0	0,2
1	08	4114	Osasun Ikerketa eta Plangintza Investigación y Planificación Sanitaria	2.719,3	0,0



MILA / MILES

KAPITULUA CAPITULO	SEKZIOA SECCION	PROGRAMA PROGRAMA		2018	% GUZTIRA % TOTAL
1	08	4115	Farmazia <i>Farmacia</i>	2.279,8	0,0
1	08	4116	Adikzioak <i>Adicciones</i>	463,2	0,0
1	09		TURISMOA, MERKATARITZA ETA KONTSUMOA <i>TURISMO, COMERCIO Y CONSUMO</i>	5.126,8	0,0
1	09	7510	Turismo, Merkataritza, Kon. Egitura eta Laguntza <i>Estructura y Apoyo de Turismo, Comercio y Consumo</i>	2.267,9	0,0
1	09	7511	Turismo eta Ostalaritza <i>Turismo y Hosteleria</i>	1.585,8	0,0
1	09	7612	Barne Merkataritza <i>Comercio Interior</i>	1.273,0	0,0
1	10		KULTURA ETA HIZKUNTZA POLITIKA <i>CULTURA Y POLÍTICA LINGÜÍSTICA</i>	10.814,4	0,1
1	10	4511	Kultura/Hizk. Pol. Egitura eta Laguntza <i>Estructura y Apoyo de Cultura y Polít. Ling.</i>	2.733,9	0,0
1	10	4512	Kirolak <i>Deportes</i>	1.323,2	0,0
1	10	4513	Kulturaren Sustapena <i>Promoción de la Cultura</i>	1.033,9	0,0
1	10	4514	Ondare Historiko Artistikoa <i>Patrimonio Histórico Artístico</i>	2.890,3	0,0
1	10	4711	Hizkuntza Politika <i>Política Lingüística</i>	2.833,1	0,0
1	11		SEGURTASUNA <i>SEGURIDAD</i>	488.750,5	4,3
1	11	2211	Segurtasuna. Egitura eta Laguntza <i>Estructura y Apoyo de Seguridad</i>	2.857,6	0,0
1	11	2221	Trafikoa <i>Tráfico</i>	4.838,2	0,0
1	11	2223	Ertzaintza Zerbitzuan <i>Ertzaintza en Servicio</i>	477.202,2	4,2
1	11	2231	Larrialdiei aurre egitea <i>Atención de Emergencias</i>	1.675,8	0,0
1	11	4611	Hauteskundeak <i>Procesos Electorales</i>	362,3	0,0
1	11	5512	Meteorologia eta Klimatologia <i>Meteorología y Climatología</i>	236,2	0,0
1	11	6113	Joko eta Ikuskizunak <i>Juego y Espectáculos</i>	1.578,2	0,0
1	12		LANA ETA JUSTIZIA <i>TRABAJO Y JUSTICIA</i>	121.117,3	1,1
1	12	1411	Justizi Administrazioa <i>Administración de Justicia</i>	101.642,5	0,9
1	12	1412	Justizia <i>Justicia</i>	5.956,8	0,1
1	12	3110	Lana eta Justizia. Egitura eta Laguntza <i>Estructura y Apoyo de Trabajo y Justicia</i>	1.823,4	0,0
1	12	3112	Lana <i>Trabajo</i>	11.109,7	0,1
1	12	3212	Gizarte Ekonomia <i>Economía Social</i>	585,0	0,0
1	99		HAINBAT SAIL <i>DIVERSOS DEPARTAMENTOS</i>	4.685,3	0,0
1	99	1221	Hainbat Sail <i>Diversos Departamentos</i>	4.685,3	0,0
2			FUNTZIONAMENDU-GASTUAK <i>GASTOS DE FUNCIONAMIENTO</i>	3.515.055,0	30,6
2	01		JAURLARITZAREN LEHENDAKARITZA <i>LEHENDAKARITZA-PRESIDENCIA DEL GOBIERNO</i>	8.177,1	0,1
2	01	1121	Lehendakaritza. Egitura eta Laguntza <i>Estructura y Apoyo de Lehendakaritza</i>	4.993,4	0,0
2	01	1311	Kanpo Harremanak <i>Acción Exterior</i>	2.020,7	0,0

MILA / MILES

KAPITULUA CAPITULO	SEKZIOA SECCION	PROGRAMA PROGRAMA		2018	% GUZTIRA % TOTAL
2	01	4621	Biktimak eta Giza Eskubideak <i>Víctimas y Derechos Humanos</i>	1.043,0	0,0
2	01	5414	Berrikuntzarako Funtza <i>Fondo de Innovación</i>	120,0	0,0
2	02		GOBERNANTZA PUBLIKOA ETA AUTOGOBERNUA <i>GOBERNANZA PÚBLICA Y AUTOGOBIERNO</i>	62.651,3	0,5
2	02	1125	Euskadiko Aholku Batzorde Juridikoa <i>Comisión Jurídica Asesora de Euskadi</i>	44,0	0,0
2	02	1211	Gobernantza Publikoa eta Aut. Egitura eta Laguntz <i>Estructura y Apoyo de Gobernanza Pública y Autog.</i>	7.149,5	0,1
2	02	1212	Zerbitzu Orokorrak <i>Servicios Generales</i>	15.908,8	0,1
2	02	1213	F. Publikoa, Langileen Hautaketa eta Prestakuntza <i>Función Pública, Selección y Formación Personal</i>	853,9	0,0
2	02	1214	Informatika eta Telekomunikazioak <i>Informática y Telecomunicaciones</i>	25.096,0	0,2
2	02	1215	Berrikuntza eta Administrazio Elektronikoa <i>Innovación y Administración Electrónica</i>	8.266,2	0,1
2	02	1217	Erakundeen Harremanak <i>Relaciones Institucionales</i>	40,1	0,0
2	02	1218	Araubide Juridikoa <i>Régimen Jurídico</i>	74,4	0,0
2	02	5415	Berrikuntza Digitalaren Agenda <i>Agenda de Innovación Digital</i>	5.218,4	0,0
2	03		EKONOMIAREN GARAPENA ETA AZPIEGITURAK <i>DESARROLLO ECONÓMICO E INFRAESTRUCTURAS</i>	23.024,0	0,2
2	03	5131	Trenbideko garraioaren azpiegitura eta kudeaketa <i>Infraestructura y Gestión Transporte Ferroviario</i>	573,4	0,0
2	03	5141	Garraioaren planingintza <i>Planificación del Transporte</i>	1.026,7	0,0
2	03	5151	Portuak <i>Puertos</i>	10.127,1	0,1
2	03	5411	Nekazaritza eta Arrantza Alorreko Iker. eta Garap <i>Investigación y Desarrollo Agropesquero</i>	220,0	0,0
2	03	5413	Teknologia <i>Tecnología</i>	151,3	0,0
2	03	5415	Berrikuntza Digitalaren Agenda <i>Agenda de Innovación Digital</i>	30,0	0,0
2	03	7111	Nekazaritza, eta Landaren eta Itsasertzaren gar. <i>Agricultura y Desarrollo Rural y Litoral</i>	2.801,1	0,0
2	03	7112	Arrantza <i>Pesca</i>	1.073,6	0,0
2	03	7113	Elikagaien Sustapena eta Kalitatea <i>Promoción y Calidad Alimentaria</i>	360,0	0,0
2	03	7211	Ekonomiaren Garapena eta Az. Egitura eta Laguntza <i>Estructura y Apoyo de Desarrollo Económico e Infr</i>	5.551,7	0,0
2	03	7212	Industria Garapena eta Ekintzaileen Laguntza <i>Desarrollo Industrial y Apoyo a Emprendedores</i>	87,0	0,0
2	03	7213	Industria Segurtasuna <i>Seguridad Industrial</i>	206,7	0,0
2	03	7214	Berrikuntza eta Lehiakortasun Estrategia <i>Innovación y Estrategia de Competitividad</i>	11,0	0,0
2	03	7311	Energia eta Meatze Politika eta Garapena <i>Política y Desarrollo Energético y Minero</i>	238,0	0,0
2	03	7613	Nazioartekotzea <i>Internacionalización</i>	566,3	0,0
2	04		ENPLEGUA ETA GIZARTE POLITIKAK <i>EMPLEO Y POLÍTICAS SOCIALES</i>	18.639,2	0,2
2	04	3111	Enplegua eta Gizarte Polit. Egitura eta Laguntza <i>Estructura y Apoyo de Empleo y Políticas Sociales</i>	3.017,3	0,0
2	04	3122	Inmigrazioa <i>Inmigración</i>	1.514,0	0,0
2	04	3123	Gizarte Zerbitzuak <i>Servicios Sociales</i>	10.346,6	0,1

KAPITULUA CAPITULO	SEKZIOA SECCION	PROGRAMA PROGRAMA		2018	% GUZTIRA % TOTAL
2	04	3124	Familia eta Komunitate Politika <i>Política Familiar y Comunitaria</i>	1.888,3	0,0
2	04	3211	Enplegua <i>Empleo</i>	603,0	0,0
2	04	3222	Gazteria <i>Juventud</i>	1.270,0	0,0
2	05		INGURUMENA, LURRALDE PLANGINTZA ETA ETXEBIZITZA <i>MEDIO AMBIENTE, PLANIFICAC. TERRITORIAL Y VIVIENDA</i>	20.355,3	0,2
2	05	4312	Etxebizitza <i>Vivienda</i>	8.280,1	0,1
2	05	4313	Lurralde Antolamendua <i>Ordenación Territorial</i>	1.424,0	0,0
2	05	4420	Ingurumena eta Lurralde Pol. Etx.Egitura eta Lag. <i>Estructura y Apoyo de Medio Ambiente, P.Ter. Viv.</i>	2.426,2	0,0
2	05	4421	Ingurumenaren Babesa <i>Protección del Medio Ambiente</i>	8.225,0	0,1
2	06		OGASUNA ETA EKONOMIA <i>HACIENDA Y ECONOMIA</i>	14.917,6	0,1
2	06	6110	Ogasuna eta Ekonomia. Egitura eta Laguntza <i>Estructura y Apoyo de Hacienda y Economía</i>	3.099,7	0,0
2	06	6111	Ekonomia eta Gastu Publikoa <i>Economía y Gasto Público</i>	1.045,4	0,0
2	06	6112	Zerga-politika <i>Política Fiscal</i>	1.061,7	0,0
2	06	6114	Ondare eta Kontratazioa <i>Patrimonio y Contratación</i>	2.831,8	0,0
2	06	6311	Finantza-Politika <i>Política Financiera</i>	6.879,0	0,1
2	07		HEZKUNTZA <i>EDUCACIÓN</i>	140.165,7	1,2
2	07	4211	Hezkuntza. Egitura eta Laguntza <i>Estructura y Apoyo de Educación</i>	7.988,0	0,1
2	07	4221	Haur eta Lehen Hezkuntza <i>Educación Infantil y Primaria</i>	15.336,8	0,1
2	07	4222	Bigarren Hezkuntza eta Lanbide Heziketa <i>Educación Secundaria y Formación Profesional</i>	48.817,8	0,4
2	07	4223	Unibertsitateko Irakaskuntza <i>Enseñanza Universitaria</i>	43,6	0,0
2	07	4224	Araubide Bereziko Irakaskuntzak <i>Enseñanzas de Régimen Especial</i>	3.573,9	0,0
2	07	4225	Hezkuntza Berritzea eta Irakasleak Etengabe Prest <i>Innovación Educ. y Form. Perman. del Profesorado</i>	5.646,3	0,0
2	07	4226	Etengabeko Ikaskuntza eta Helduen Hezkuntza <i>Aprendizaje Permanente y Ed. Personas Adultas EPA</i>	3.417,2	0,0
2	07	4231	Hezkuntza Sustapena <i>Promoción Educativa</i>	52.426,8	0,5
2	07	4715	Hezkuntza Sistemaren Euskalduntzea <i>Euskaldunización del Sistema Educativo</i>	2.707,8	0,0
2	07	5412	Ikerketa <i>Investigación</i>	207,5	0,0
2	08		OSASUNA <i>SALUD</i>	3.030.558,2	26,4
2	08	4111	Osasuna. Egitura eta Laguntza <i>Estructura y Apoyo de Salud</i>	5.721,1	0,0
2	08	4112	Osasun Finantzaketa eta Kontratazioa <i>Financiación y Contratación Sanitaria</i>	3.003.974,2	26,2
2	08	4113	Osasun Publikoa <i>Salud Pública</i>	13.682,6	0,1
2	08	4114	Osasun Ikerketa eta Plangintza <i>Investigación y Planificación Sanitaria</i>	516,6	0,0
2	08	4115	Farmazia <i>Farmacia</i>	5.648,2	0,0
2	08	4116	Adikzioak <i>Adicciones</i>	1.015,5	0,0

MILA / MILES

KAPITULUA CAPITULO	SEKZIOA SECCION	PROGRAMA PROGRAMA		2018	% GUZTIRA % TOTAL
2	09		TURISMOA, MERKATARITZA ETA KONTSUMOA <i>TURISMO, COMERCIO Y CONSUMO</i>	4.155,2	0,0
2	09	7510	Turismo, Merkataritza, Kon. Egitura eta Laguntza <i>Estructura y Apoyo de Turismo, Comercio y Consumo</i>	461,7	0,0
2	09	7511	Turismo eta Ostalaritza <i>Turismo y Hostelería</i>	1.826,5	0,0
2	09	7612	Barne Merkataritza <i>Comercio Interior</i>	1.867,0	0,0
2	10		KULTURA ETA HIZKUNTZA POLITIKA <i>CULTURA Y POLÍTICA LINGÜÍSTICA</i>	9.526,0	0,1
2	10	4511	Kultura/Hizk. Pol. Egitura eta Laguntza <i>Estructura y Apoyo de Cultura y Polít. Ling.</i>	1.011,5	0,0
2	10	4512	Kirolak <i>Deportes</i>	1.482,3	0,0
2	10	4513	Kulturaren Sustapena <i>Promoción de la Cultura</i>	1.977,1	0,0
2	10	4514	Ondare Historiko Artistikoa <i>Patrimonio Histórico Artístico</i>	3.672,7	0,0
2	10	4711	Hizkuntza Politika <i>Política Lingüística</i>	1.382,5	0,0
2	11		SEGURTASUNA <i>SEGURIDAD</i>	113.264,8	1,0
2	11	2211	Segurtasuna. Egitura eta Laguntza <i>Estructura y Apoyo de Seguridad</i>	1.251,5	0,0
2	11	2221	Trafikoa <i>Tráfico</i>	6.628,8	0,1
2	11	2223	Ertzaintza Zerbitzuan <i>Ertzaintza en Servicio</i>	100.500,7	0,9
2	11	2231	Larrialdiei aurre egitea <i>Atención de Emergencias</i>	1.737,6	0,0
2	11	4611	Hauteskundeak <i>Procesos Electorales</i>	235,0	0,0
2	11	5512	Meteorologia eta Klimatologia <i>Meteorología y Climatología</i>	2.749,0	0,0
2	11	6113	Joko eta Ikuskizunak <i>Juego y Espectáculos</i>	162,1	0,0
2	12		LANA ETA JUSTIZIA <i>TRABAJO Y JUSTICIA</i>	45.468,3	0,4
2	12	1411	Justizi Administrazioa <i>Administración de Justicia</i>	30.537,0	0,3
2	12	1412	Justizia <i>Justicia</i>	12.915,4	0,1
2	12	3110	Lana eta Justizia. Egitura eta Laguntza <i>Estructura y Apoyo de Trabajo y Justicia</i>	931,8	0,0
2	12	3112	Lana <i>Trabajo</i>	1.069,5	0,0
2	12	3212	Gizarte Ekonomia <i>Economía Social</i>	14,6	0,0
2	90		ZOR PUBLIKOA <i>DEUDA PÚBLICA</i>	117,0	0,0
2	90	0111	Zor Publikoa <i>Deuda Pública</i>	117,0	0,0
2	99		HAINBAT SAIL <i>DIVERSOS DEPARTAMENTOS</i>	24.035,3	0,2
2	99	1221	Hainbat Sail <i>Diversos Departamentos</i>	24.035,3	0,2
3			<b>FINANTZA-GASTUAK</b> <b>GASTOS FINANCIEROS</b>	<b>233.335,2</b>	<b>2,0</b>
3	02		GOBERNANTZA PUBLIKOA ETA AUTOGOBERNUA <i>GOBERNANZA PÚBLICA Y AUTOGOBIERNO</i>	1,5	0,0
3	02	1211	Gobernantza Publikoa eta Aut. Egitura eta Laguntz <i>Estructura y Apoyo de Gobernanza Pública y Autog.</i>	1,5	0,0
3	03		EKONOMIAREN GARAPENA ETA AZPIEGITURAK <i>DESARROLLO ECONÓMICO E INFRAESTRUCTURAS</i>	67,0	0,0

MILA / MILES

KAPITULUA CAPITULO	SEKZIOA SECCIÓN	PROGRAMA PROGRAMA		2018	% GUZTIRA % TOTAL
3	03	5131	Trenbideko garraioaren azpiegitura eta kudeaketa <i>Infraestructura y Gestión Transporte Ferroviario</i>	67,0	0,0
3	06		OGASUNA ETA EKONOMIA <i>HACIENDA Y ECONOMIA</i>	20,0	0,0
3	06	6311	Finantza-Politika <i>Política Financiera</i>	20,0	0,0
3	07		HEZKUNTZA <i>EDUCACIÓN</i>	72,0	0,0
3	07	4211	Hezkuntza. Egitura eta Laguntza <i>Estructura y Apoyo de Educación</i>	31,6	0,0
3	07	4223	Unibertsitateko Irakaskuntza <i>Enseñanza Universitaria</i>	40,4	0,0
3	08		OSASUNA <i>SALUD</i>	1,0	0,0
3	08	4111	Osasuna. Egitura eta Laguntza <i>Estructura y Apoyo de Salud</i>	1,0	0,0
3	10		KULTURA ETA HIZKUNTZA POLITIKA <i>CULTURA Y POLÍTICA LINGÜÍSTICA</i>	3,0	0,0
3	10	4511	Kultura/Hizk. Pol. Egitura eta Laguntza <i>Estructura y Apoyo de Cultura y Polit. Ling.</i>	3,0	0,0
3	11		SEGURTASUNA <i>SEGURIDAD</i>	56,0	0,0
3	11	2223	Ertzaintza Zerbitzuan <i>Ertzaintza en Servicio</i>	56,0	0,0
3	12		LANA ETA JUSTIZIA <i>TRABAJO Y JUSTICIA</i>	6,0	0,0
3	12	1411	Justizi Administrazioa <i>Administración de Justicia</i>	6,0	0,0
3	90		ZOR PUBLIKOA <i>DEUDA PÚBLICA</i>	233.108,7	2,0
3	90	0111	Zor Publikoa <i>Deuda Pública</i>	233.108,7	2,0
4			<b>GASTU ARRUNTETARAKO TRANSF. ETA DIRULAGUNTZAK</b> <b>TRANSFERENCIAS Y SUBVENCIONES GASTOS CORRIENTES</b>	<b>3.465.149,7</b>	<b>30,2</b>
4	00		LEGEbiltzARRA <i>PARLAMENTO</i>	30.250,0	0,3
4	00	1111	Legebiltzarra <i>Parlamento</i>	30.250,0	0,3
4	01		JAURLARITZAREN LEHENDAKARITZA <i>LEHENDAKARITZA-PRESIDENCIA DEL GOBIERNO</i>	32.844,3	0,3
4	01	1121	Lehendakaritza. Egitura eta Laguntza <i>Estructura y Apoyo de Lehendakaritza</i>	29,0	0,0
4	01	1311	Kanpo Harremanak <i>Acción Exterior</i>	1.918,4	0,0
4	01	1312	Garapen Lankidetzak <i>Cooperación al Desarrollo</i>	9.772,1	0,1
4	01	3221	Emakumeen Aukera Berdintasuna Sustatzea <i>Promoción de Igualdad Oportunidades para la Mujer</i>	5.239,8	0,0
4	01	4621	Biktimak eta Giza Eskubideak <i>Víctimas y Derechos Humanos</i>	4.395,3	0,0
4	01	4622	Memoria, Bizikidetzak eta Giza Eskubideen Instit. <i>Instituto de la Memoria, la Convivencia y DDHH</i>	2.039,8	0,0
4	01	5414	Berrikuntzarako Funtza <i>Fondo de Innovación</i>	9.450,0	0,1
4	02		GOBERNANTZA PUBLIKOA ETA AUTOGOBERNUA <i>GOBERNANZA PÚBLICA Y AUTOGOBIERNO</i>	16.331,9	0,1
4	02	1213	F. Publikoa, Langileen Hautaketa eta Prestakuntza <i>Función Pública, Selección y Formación Personal</i>	6.395,7	0,1
4	02	1215	Berrikuntza eta Administrazio Elektronikoa <i>Innovación y Administración Electrónica</i>	24,0	0,0
4	02	1218	Araubide Juridikoa <i>Régimen Jurídico</i>	8,0	0,0
4	02	4712	Administrazio Publikoaren Hizkuntza Normalkuntza <i>Normalización Lingüística de la Admón. Pública</i>	9.904,2	0,1

MILA / MILES

KAPITULUA CAPITULO	SEKZIOA SECCION	PROGRAMA PROGRAMA		2018	% GUZTIRA % TOTAL
4	03		EKONOMIAREN GARAPENA ETA AZPIEGITURAK DESARROLLO ECONÓMICO E INFRAESTRUCTURAS	211.092,6	1,8
4	03	5131	Trenbideko garraioaren azpiegitura eta kudeaketa Infraestructura y Gestión Transporte Ferroviario	81.042,0	0,7
4	03	5141	Garraioaren plangintza Planificación del Transporte	3.041,8	0,0
4	03	5151	Portuak Puertos	303,0	0,0
4	03	5411	Nekazaritza eta Arrantza Alorreko Iker. eta Garap Investigación y Desarrollo Agropesquero	14.668,5	0,1
4	03	5413	Teknologia Tecnología	6.440,4	0,1
4	03	5415	Berrikuntza Digitalaren Agenda Agenda de Innovación Digital	11.341,4	0,1
4	03	7111	Nekazaritza, eta Landaren eta Itsasertzaren gar. Agricultura y Desarrollo Rural y Litoral	47.544,8	0,4
4	03	7112	Arrantza Pesca	3.768,5	0,0
4	03	7113	Elikagaien Sustapena eta Kalitatea Promoción y Calidad Alimentaria	9.747,3	0,1
4	03	7212	Industria Garapena eta Ekintzaileen Laguntza Desarrollo Industrial y Apoyo a Emprendedores	6.493,2	0,1
4	03	7213	Industria Segurtasuna Seguridad Industrial	4.058,6	0,0
4	03	7214	Berrikuntza eta Lehiakortasun Estrategia Innovación y Estrategia de Competitividad	2.064,2	0,0
4	03	7613	Nazioartekotzea Internacionalización	20.579,0	0,2
4	04		ENPLEGUA ETA GIZARTE POLITIKAK EMPLEO Y POLÍTICAS SOCIALES	988.740,1	8,6
4	04	3111	Enplegua eta Gizarte Polit. Egitura eta Laguntza Estructura y Apoyo de Empleo y Políticas Sociales	17.442,4	0,2
4	04	3121	Gizarteratzea Inclusión Social	516.591,5	4,5
4	04	3122	Inmigrazioa Inmigración	2.532,1	0,0
4	04	3123	Gizarte Zerbitzuak Servicios Sociales	22.789,4	0,2
4	04	3124	Familia eta Komunitate Politika Política Familiar y Comunitaria	69.809,6	0,6
4	04	3211	Enplegua Empleo	242.098,4	2,1
4	04	3222	Gazteria Juventud	6.720,5	0,1
4	04	3231	Prestakuntza Formación	110.756,1	1,0
4	05		INGURUMENA, LURRALDE PLANGINTZA ETA ETXEBIZITZA MEDIO AMBIENTE, PLANIFICAC.TERRITORIAL Y VIVIENDA	49.178,5	0,4
4	05	4312	Etxebizitza Vivienda	29.560,0	0,3
4	05	4313	Lurralde Antolamendua Ordenación Territorial	300,0	0,0
4	05	4421	Ingurumenaren Babesa Protección del Medio Ambiente	7.733,9	0,1
4	05	5121	Uraren Plangintza eta Administrazioa Planificación y Administración Hidráulica	11.584,5	0,1
4	06		OGASUNA ETA EKONOMIA HACIENDA Y ECONOMÍA	12.532,0	0,1
4	06	5511	Estatistika Estadística	11.407,5	0,1
4	06	6111	Ekonomia eta Gastu Publikoa Economía y Gasto Público	73,5	0,0
4	06	6115	Lehiaren Euskal Agintaritzza Autoridad Vasca de la Competencia	994,0	0,0

KAPITULUA CAPITULO	SEKZIOA SECCION	PROGRAMA PROGRAMA		2018	% GUZTIRA % TOTAL
4	06	6311	Finantza-Politika <i>Política Financiera</i>	57,0	0,0
4	07		HEZKUNTZA EDUCACION	1.186.263,9	10,3
4	07	4221	Haur eta Lehen Hezkuntza <i>Educación Infantil y Primaria</i>	380.450,5	3,3
4	07	4222	Bigarren Hezkuntza eta Lanbide Heziketa <i>Educación Secundaria y Formación Profesional</i>	344.361,1	3,0
4	07	4223	Unibertsitateko Irakaskuntza <i>Enseñanza Universitaria</i>	304.476,1	2,7
4	07	4224	Araubide Bereziko Irakaskuntzak <i>Enseñanzas de Régimen Especial</i>	21.214,3	0,2
4	07	4225	Hezkuntza Berritzea eta Irakasleak Etengabe Prest <i>Innovación Educ. y Form. Perman. del Profesorado</i>	3.650,9	0,0
4	07	4226	Etengabeko Ikaskuntza eta Helduen Hezkuntza <i>Aprendizaje Permanente y Ed. Personas Adultas EPA</i>	2.030,1	0,0
4	07	4231	Hezkuntza Sustapena <i>Promoción Educativa</i>	95.048,5	0,8
4	07	4715	Hezkuntza Sistemaren Euskalduntzea <i>Euskaldunización del Sistema Educativo</i>	5.310,8	0,0
4	07	5412	Ikerketa <i>Investigación</i>	29.721,6	0,3
4	08		OSASUNA SALUD	534.502,6	4,7
4	08	4112	Osasun Finantzaketa eta Kontratazioa <i>Financiación y Contratación Sanitaria</i>	7.066,4	0,1
4	08	4113	Osasun Publikoa <i>Salud Pública</i>	8.641,0	0,1
4	08	4114	Osasun Ikerketa eta Plangintza <i>Investigación y Planificación Sanitaria</i>	5.242,2	0,0
4	08	4115	Farmazia <i>Farmacia</i>	510.373,2	4,4
4	08	4116	Adikzioak <i>Adicciones</i>	3.179,8	0,0
4	09		TURISMOA, MERKATARITZA ETA KONTSUMOA TURISMO, COMERCIO Y CONSUMO	24.804,0	0,2
4	09	4431	Kontsumoa <i>Consumo</i>	5.576,9	0,0
4	09	7511	Turismo eta Ostalaritza <i>Turismo y Hostelería</i>	10.627,6	0,1
4	09	7612	Barne Merkataritza <i>Comercio Interior</i>	8.599,5	0,1
4	10		KULTURA ETA HIZKUNTZA POLITIKA CULTURA Y POLÍTICA LINGÜÍSTICA	216.167,8	1,9
4	10	4512	Kirolak <i>Deportes</i>	5.864,8	0,1
4	10	4513	Kulturaren Sustapena <i>Promoción de la Cultura</i>	26.490,4	0,2
4	10	4514	Ondare Historiko Artistikoa <i>Patrimonio Histórico Artístico</i>	11.839,1	0,1
4	10	4515	Gizarte Hedabideak <i>Medios de Comunicación Social</i>	121.983,6	1,1
4	10	4711	Hizkuntza Politika <i>Política Lingüística</i>	49.990,0	0,4
4	11		SEGURTASUNA SEGURIDAD	20.802,1	0,2
4	11	2211	Segurtasuna. Egitura eta Laguntza <i>Estructura y Apoyo de Seguridad</i>	900,0	0,0
4	11	2221	Trafikoa <i>Tráfico</i>	49,0	0,0
4	11	2223	Ertzaintza Zerbitzuan <i>Ertzaintza en Servicio</i>	14.579,0	0,1
4	11	2231	Larrialdiei aurre egitea <i>Atención de Emergencias</i>	738,1	0,0

MILA / MILES

KAPITULUA CAPITULO	SEKZIOA SECCION	PROGRAMA PROGRAMA		2018	GUZTIRA % TOTAL
4	11	4611	Hauteskundeak <i>Procesos Electorales</i>	4.536,0	0,0
4	12		LANA ETA JUSTIZIA <i>TRABAJO Y JUSTICIA</i>	33.486,9	0,3
4	12	1411	Justizi Administrazioa <i>Administración de Justicia</i>	707,0	0,0
4	12	1412	Justizia <i>Justicia</i>	16.272,5	0,1
4	12	3112	Lana <i>Trabajo</i>	14.426,6	0,1
4	12	3212	Gizarte Ekonomia <i>Economía Social</i>	2.080,7	0,0
4	51		LAN HARREMANEN KONTSEILUA <i>CONSEJO DE RELACIONES LABORALES</i>	2.426,3	0,0
4	51	3131	Gizarte Solaskidetzaren Garapena <i>Desarrollo de la Interlocución Social</i>	2.426,3	0,0
4	52		EUSKADIKO EKONOMIA ETA GIZARTE ARAZOET. BATZORDEA <i>CONSEJO ECONOMICO Y SOCIAL VASCO</i>	1.376,9	0,0
4	52	1124	Euskadiko Ekonomia eta Gizarte Arazoet. Batzordea <i>Consejo Económico y Social Vasco</i>	1.376,9	0,0
4	53		EUSKADIKO KOOPERATIBEN GOREN KONTSEILUA <i>CONSEJO SUPERIOR DE COOPERATIVAS DE EUSKADI</i>	934,2	0,0
4	53	3213	Euskadiko Kooperatiben Goren Kontseilua <i>Consejo Superior de Cooperativas de Euskadi</i>	934,2	0,0
4	54		HERRI KONTUEN EUSKAL EPAITEGIA <i>TRIBUNAL VASCO DE CUENTAS PÚBLICAS</i>	7.417,1	0,1
4	54	1112	Herri Kontuen Euskal Epaitegia <i>Tribunal Vasco de Cuentas Públicas</i>	7.417,1	0,1
4	55		DATUAK BABESTEKO EUSKAL BULEGOA <i>AGENCIA VASCA DE PROTECCIÓN DE DATOS</i>	1.592,7	0,0
4	55	1113	Datuak Babesteko Euskal Bulegoa <i>Agencia Vasca de Protección de Datos</i>	1.592,7	0,0
4	95		ERAKUNDEEN BALIABIDEAK ETA KONPROMISOAK <i>RECURSOS Y COMPROMISOS INSTITUCIONALES</i>	87.617,4	0,8
4	95	9119	Bestelako Finantza-harr., Euskal Alor Publikoareki <i>Otras Relaciones Financieras con Sec. Públ. Vasc</i>	87.617,4	0,8
4	99		HAINBAT SAIL <i>DIVERSOS DEPARTAMENTOS</i>	6.788,5	0,1
4	99	1221	Hainbat Sail <i>Diversos Departamentos</i>	4.638,5	0,0
4	99	1222	Kreditu Orokorra <i>Crédito Global</i>	2.150,0	0,0
6			<b>INBERTSIO ERREALAK</b> <b>INVERSIONES REALES</b>	<b>304.573,0</b>	<b>2,7</b>
6	01		JAURLARITZAREN LEHENDAKARITZA <i>LEHENDAKARITZA-PRESIDENCIA DEL GOBIERNO</i>	514,7	0,0
6	01	1121	Lehendakaritza. Egitura eta Laguntza <i>Estructura y Apoyo de Lehendakaritza</i>	480,9	0,0
6	01	1311	Kanpo Harremanak <i>Acción Exterior</i>	13,8	0,0
6	01	4621	Biktimak eta Giza Eskubideak <i>Víctimas y Derechos Humanos</i>	20,0	0,0
6	02		GOBERNANTZA PUBLIKOA ETA AUTOGOBERNUA <i>GOBERNANZA PÚBLICA Y AUTOGOBIERNO</i>	4.277,0	0,0
6	02	1211	Gobernantza Publikoa eta Aut. Egitura eta Laguntz <i>Estructura y Apoyo de Gobernanza Pública y Autog.</i>	40,0	0,0
6	02	1212	Zerbitzu Orokorrak <i>Servicios Generales</i>	2.857,6	0,0
6	02	1213	F. Publikoa, Langileen Hautaketa eta Prestakuntza <i>Función Pública, Selección y Formación Personal</i>	1.309,4	0,0
6	02	1214	Informatika eta Telekomunikazioak <i>Informática y Telecomunicaciones</i>	70,0	0,0
6	03		EKONOMIAREN GARAPENA ETA AZPIEGITURAK <i>DESARROLLO ECONOMICO E INFRAESTRUCTURAS</i>	184.054,3	1,6



MILA / MILES

KAPITULUA CAPITULO	SEKZIOA SECCIÓN	PROGRAMA PROGRAMA		2018	% GUZTIRA % TOTAL
6	03	5131	Trenbideko garraioaren azpiegitura eta kudeaketa <i>Infraestructura y Gestión Transporte Ferroviario</i>	12.848,0	0,1
6	03	5135	EAE-KO Trenbide Sare Berria-Kudeaketa Kredituok <i>Nueva Red Ferroviaria en la CAE-Créditos Gestión</i>	156.237,6	1,4
6	03	5136	Bilboko Hegoaldeko Tren Saihesbidea-Kudeaketa K. <i>Variante Sur Ferroviaria de Bilbao-C. de Gestión</i>	5.142,0	0,0
6	03	5141	Garraioaren plangintza <i>Planificación del Transporte</i>	231,0	0,0
6	03	5151	Portuak <i>Puertos</i>	3.005,0	0,0
6	03	5415	Berrikuntza Digitalaren Agenda <i>Agenda de Innovación Digital</i>	400,0	0,0
6	03	7111	Nekazaritza, eta Landaren eta Itsasertzaren gar. <i>Agricultura y Desarrollo Rural y Litoral</i>	141,0	0,0
6	03	7112	Arrantza <i>Pesca</i>	4.332,4	0,0
6	03	7211	Ekonomiaren Garapena eta Az. Egitura eta Laguntza <i>Estructura y Apoyo de Desarrollo Económico e Infr</i>	1.498,2	0,0
6	03	7213	Industria Segurtasuna <i>Seguridad Industrial</i>	14,0	0,0
6	03	7311	Energia eta Meatze Politika eta Garapena <i>Política y Desarrollo Energético y Minero</i>	205,0	0,0
6	04		ENPLEGUA ETA GIZARTE POLITIKAK <i>EMPLEO Y POLÍTICAS SOCIALES</i>	385,0	0,0
6	04	3111	Enplegua eta Gizarte Polit. Egitura eta Laguntza <i>Estructura y Apoyo de Empleo y Políticas Sociales</i>	335,0	0,0
6	04	3123	Gizarte Zerbitzuak <i>Servicios Sociales</i>	50,0	0,0
6	05		INGURUMENA, LURRALDE PLANGINTZA ETA ETXEBIZITZA <i>MEDIO AMBIENTE, PLANIFICAC. TERRITORIAL Y VIVIENDA</i>	18.396,6	0,2
6	05	4312	Etxebizitza <i>Vivienda</i>	15.132,1	0,1
6	05	4420	Ingurumena eta Lurralde Pol. Etx. Egitura eta Lag. <i>Estructura y Apoyo de Medio Ambiente, P.Ter. Viv.</i>	424,0	0,0
6	05	4421	Ingurumenaren Babesa <i>Protección del Medio Ambiente</i>	2.840,5	0,0
6	06		OGASUNA ETA EKONOMIA <i>HACIENDA Y ECONOMÍA</i>	1.674,0	0,0
6	06	6110	Ogasuna eta Ekonomia. Egitura eta Laguntza <i>Estructura y Apoyo de Hacienda y Economía</i>	1.665,0	0,0
6	06	6112	Zerga-politika <i>Política Fiscal</i>	9,0	0,0
6	07		HEZKUNTZA <i>EDUCACIÓN</i>	64.882,7	0,6
6	07	4211	Hezkuntza. Egitura eta Laguntza <i>Estructura y Apoyo de Educación</i>	22,0	0,0
6	07	4221	Haur eta Lehen Hezkuntza <i>Educación Infantil y Primaria</i>	36.905,6	0,3
6	07	4222	Bigarren Hezkuntza eta Lanbide Heziketa <i>Educación Secundaria y Formación Profesional</i>	27.280,6	0,2
6	07	4224	Araubide Bereziko Irakaskuntzak <i>Enseñanzas de Régimen Especial</i>	347,9	0,0
6	07	4225	Hezkuntza Berritzea eta Irakasleak Etengabe Prest <i>Innovación Educ. y Form. Perman. del Profesorado</i>	87,8	0,0
6	07	4226	Etengabeko Ikaskuntza eta Helduen Hezkuntza <i>Aprendizaje Permanente y Ed. Personas Adultas EPA</i>	69,7	0,0
6	07	4715	Hezkuntza Sistemaren Euskalduntzea <i>Euskaldunización del Sistema Educativo</i>	149,0	0,0
6	07	5412	Ikerketa <i>Investigación</i>	20,0	0,0
6	08		OSASUNA <i>SALUD</i>	2.598,8	0,0
6	08	4111	Osasuna. Egitura eta Laguntza <i>Estructura y Apoyo de Salud</i>	2.238,8	0,0

MILA / MILES

KAPITULUA CAPITULO	SEKZIOA SECCION	PROGRAMA PROGRAMA		2018	% GUZTIRA % TOTAL
6	08	4113	Osasun Publikoa <i>Salud Pública</i>	360,0	0,0
6	09		TURISMOA, MERKATARITZA ETA KONTSUMOA <i>TURISMO, COMERCIO Y CONSUMO</i>	629,7	0,0
6	09	7510	Turismo, Merkataritza, Kon. Egitura eta Laguntza <i>Estructura y Apoyo de Turismo, Comercio y Consumo</i>	72,0	0,0
6	09	7511	Turismo eta Ostalaritza <i>Turismo y Hostelería</i>	557,7	0,0
6	10		KULTURA ETA HIZKUNTZA POLITIKA <i>CULTURA Y POLÍTICA LINGÜÍSTICA</i>	614,0	0,0
6	10	4511	Kultura/Hizk. Pol. Egitura eta Laguntza <i>Estructura y Apoyo de Cultura y Polít. Ling.</i>	25,0	0,0
6	10	4512	Kirolak <i>Deportes</i>	75,0	0,0
6	10	4514	Ondare Historiko Artistikoa <i>Patrimonio Histórico Artístico</i>	60,0	0,0
6	10	4711	Hizkuntza Politika <i>Política Lingüística</i>	454,0	0,0
6	11		SEGURTASUNA <i>SEGURIDAD</i>	13.387,0	0,1
6	11	2211	Segurtasuna. Egitura eta Laguntza <i>Estructura y Apoyo de Seguridad</i>	40,0	0,0
6	11	2221	Trafikoa <i>Tráfico</i>	729,9	0,0
6	11	2223	Ertzaintza Zerbitzuan <i>Ertzaintza en Servicio</i>	11.747,0	0,1
6	11	2231	Larrialdiei aurre egitea <i>Atención de Emergencias</i>	420,0	0,0
6	11	4611	Hauteskundeak <i>Procesos Electorales</i>	100,0	0,0
6	11	5512	Meteorologia eta Klimatologia <i>Meteorología y Climatología</i>	250,0	0,0
6	11	6113	Joko eta Ikuskizunak <i>Juego y Espectáculos</i>	100,0	0,0
6	12		LANA ETA JUSTIZIA <i>TRABAJO Y JUSTICIA</i>	8.089,2	0,1
6	12	1411	Justizi Administrazioa <i>Administración de Justicia</i>	7.947,3	0,1
6	12	3112	Lana <i>Trabajo</i>	141,9	0,0
6	99		HAINBAT SAIL <i>DIVERSOS DEPARTAMENTOS</i>	5.070,1	0,0
6	99	1221	Hainbat Sail <i>Diversos Departamentos</i>	5.070,1	0,0
7			<b>KAPITAL ERAGIKETETAKO TRANSF. ETA DIRULAGUNTZAK</b> <b>TRANSFERENCIAS Y SUBVENCIONES OPERACIONES CAPITAL</b>	<b>691.716,7</b>	<b>6,0</b>
7	01		JAURLARITZAREN LEHENDAKARITZA <i>LEHENDAKARITZA-PRESIDENCIA DEL GOBIERNO</i>	67.372,5	0,6
7	01	1311	Kanpo Harremanak <i>Acción Exterior</i>	120,0	0,0
7	01	1312	Garapen Lankidetzak <i>Cooperación al Desarrollo</i>	36.272,5	0,3
7	01	5414	Berrikuntzarako Funtza <i>Fondo de Innovación</i>	30.980,0	0,3
7	02		GOBERNANTZA PUBLIKOA ETA AUTOGOBERNUA <i>GOBERNANZA PÚBLICA Y AUTOGOBIERNO</i>	7.505,0	0,1
7	02	1214	Informatika eta Telekomunikazioak <i>Informática y Telecomunicaciones</i>	7.505,0	0,1
7	03		EKONOMIAREN GARAPENA ETA AZPIEGITURAK <i>DESARROLLO ECONÓMICO E INFRAESTRUCTURAS</i>	367.727,8	3,2
7	03	5131	Trenbideko garraioaren azpiegitura eta kudeaketa <i>Infraestructura y Gestión Transporte Ferroviario</i>	145.980,5	1,3
7	03	5141	Garraioaren plangintza <i>Planificación del Transporte</i>	668,7	0,0

KAPITULUA CAPITULO	SEKZIOA SECCION	PROGRAMA PROGRAMA		2018	% GUZTIRA % TOTAL
7	03	5151	Portuak <i>Puertos</i>	3.309,9	0,0
7	03	5411	Nekazaritza eta Arrantza Alorreko Iker. eta Garap <i>Investigación y Desarrollo Agropesquero</i>	3.430,0	0,0
7	03	5413	Teknologia <i>Tecnología</i>	142.363,0	1,2
7	03	5415	Berrikuntza Digitalaren Agenda <i>Agenda de Innovación Digital</i>	6.524,3	0,1
7	03	7111	Nekazaritza, eta Landaren eta Itsasertzaren gar. <i>Agricultura y Desarrollo Rural y Litoral</i>	25.805,5	0,2
7	03	7112	Arrantza <i>Pesca</i>	8.008,8	0,1
7	03	7113	Elikagaien Sustapena eta Kalitatea <i>Promoción y Calidad Alimentaria</i>	8.300,0	0,1
7	03	7212	Industria Garapena eta Ekintzaileen Laguntza <i>Desarrollo Industrial y Apoyo a Emprendedores</i>	20.267,4	0,2
7	03	7214	Berrikuntza eta Lehiakortasun Estrategia <i>Innovación y Estrategia de Competitividad</i>	2.722,7	0,0
7	03	7311	Energia eta Meatze Politika eta Garapena <i>Política y Desarrollo Energético y Minero</i>	347,0	0,0
7	04		ENPLEGUA ETA GIZARTE POLITIKAK <i>EMPLEO Y POLÍTICAS SOCIALES</i>	5.569,8	0,0
7	04	3123	Gizarte Zerbitzuak <i>Servicios Sociales</i>	100,0	0,0
7	04	3222	Gazteria <i>Juventud</i>	290,0	0,0
7	04	3231	Prestakuntza <i>Formación</i>	5.179,8	0,0
7	05		INGURUMENA, LURRALDE PLANGINTZA ETA ETXEBIZITZA <i>MEDIO AMBIENTE, PLANIFICAC. TERRITORIAL Y VIVIENDA</i>	97.208,7	0,8
7	05	4312	Etxebizitza <i>Vivienda</i>	63.622,1	0,6
7	05	4313	Lurralde Antolamendua <i>Ordenación Territorial</i>	4.738,7	0,0
7	05	4421	Ingurumenaren Babesa <i>Protección del Medio Ambiente</i>	3.032,5	0,0
7	05	5121	Uraren Plangintza eta Administrazioa <i>Planificación y Administración Hidráulica</i>	25.815,5	0,2
7	06		OGASUNA ETA EKONOMIA <i>HACIENDA Y ECONOMÍA</i>	1.942,9	0,0
7	06	5511	Estatistika <i>Estadística</i>	300,9	0,0
7	06	6311	Finantza-Politika <i>Política Financiera</i>	1.642,0	0,0
7	07		HEZKUNTZA <i>EDUCACIÓN</i>	47.012,4	0,4
7	07	4221	Haur eta Lehen Hezkuntza <i>Educación Infantil y Primaria</i>	9.038,0	0,1
7	07	4222	Bigarren Hezkuntza eta Lanbide Heziketa <i>Educación Secundaria y Formación Profesional</i>	1.400,0	0,0
7	07	4223	Unibertsitateko Irakaskuntza <i>Enseñanza Universitaria</i>	15.578,5	0,1
7	07	4224	Araubide Bereziko Irakaskuntzak <i>Enseñanzas de Régimen Especial</i>	30,0	0,0
7	07	5412	Ikerketa <i>Investigación</i>	20.965,9	0,2
7	08		OSASUNA <i>SALUD</i>	61.336,6	0,5
7	08	4112	Osasun Finantzaketa eta Kontratazioa <i>Financiación y Contratación Sanitaria</i>	61.027,0	0,5
7	08	4113	Osasun Publikoa <i>Salud Pública</i>	300,0	0,0
7	08	4114	Osasun Ikerketa eta Plangintza <i>Investigación y Planificación Sanitaria</i>	9,6	0,0


MILA / MILES

KAPITULUA CAPITULO	SEKZIOA SECCION	PROGRAMA PROGRAMA		2018	GUZTIRA % TOTAL
7	09		TURISMOA, MERKATARITZA ETA KONTSUMOA <i>TURISMO, COMERCIO Y CONSUMO</i>	6.113,6	0,1
7	09	7511	Turismo eta Ostalaritza <i>Turismo y Hostelería</i>	887,0	0,0
7	09	7612	Barne Merkataritza <i>Comercio Interior</i>	5.226,6	0,0
7	10		KULTURA ETA HIZKUNTZA POLITIKA <i>CULTURA Y POLÍTICA LINGÜÍSTICA</i>	11.520,0	0,1
7	10	4512	Kirolak <i>Deportes</i>	154,0	0,0
7	10	4513	Kulturaren Sustapena <i>Promoción de la Cultura</i>	2.859,5	0,0
7	10	4514	Ondare Historiko Artistikoa <i>Patrimonio Histórico Artístico</i>	3.456,5	0,0
7	10	4515	Gizarte Hedabideak <i>Medios de Comunicación Social</i>	5.050,0	0,0
7	12		LANA ETA JUSTIZIA <i>TRABAJO Y JUSTICIA</i>	2.314,7	0,0
7	12	3212	Gizarte Ekonomia <i>Economía Social</i>	2.314,7	0,0
7	51		LAN HARREMANEN KONTSEILUA <i>CONSEJO DE RELACIONES LABORALES</i>	27,3	0,0
7	51	3131	Gizarte Solaskidetzaren Garapena <i>Desarrollo de la Interlocución Social</i>	27,3	0,0
7	52		EUSKADIKO EKONOMIA ETA GIZARTE ARAZOET. BATZORDEA <i>CONSEJO ECONÓMICO Y SOCIAL VASCO</i>	13,0	0,0
7	52	1124	Euskadiko Ekonomia eta Gizarte Arazoet. Batzordea <i>Consejo Económico y Social Vasco</i>	13,0	0,0
7	53		EUSKADIKO KOOPERATIBEN GOREN KONTSEILUA <i>CONSEJO SUPERIOR DE COOPERATIVAS DE EUSKADI</i>	8,3	0,0
7	53	3213	Euskadiko Kooperatiben Goren Kontseilua <i>Consejo Superior de Cooperativas de Euskadi</i>	8,3	0,0
7	54		HERRI KONTUEN EUSKAL EPAITEGIA <i>TRIBUNAL VASCO DE CUENTAS PÚBLICAS</i>	102,2	0,0
7	54	1112	Herri Kontuen Euskal Epaitegia <i>Tribunal Vasco de Cuentas Públicas</i>	102,2	0,0
7	55		DATUAK BABESTEKO EUSKAL BULEGOA <i>AGENCIA VASCA DE PROTECCIÓN DE DATOS</i>	11,9	0,0
7	55	1113	Datuak Babesteko Euskal Bulegoa <i>Agencia Vasca de Protección de Datos</i>	11,9	0,0
7	99		HAINBAT SAIL <i>DIVERSOS DEPARTAMENTOS</i>	15.930,0	0,1
7	99	1221	Hainbat Sail <i>Diversos Departamentos</i>	15.930,0	0,1
8			<b>FINANTZA-AKTIBOEN GEHIKUNTZA</b> <b>AUMENTO DE ACTIVOS FINANCIEROS</b>	<b>88.226,5</b>	<b>0,8</b>
8	01		JAURLARITZAREN LEHENDAKARITZA <i>LEHENDAKARITZA-PRESIDENCIA DEL GOBIERNO</i>	79,2	0,0
8	01	1121	Lehendakaritza. Egitura eta Laguntza <i>Estructura y Apoyo de Lehendakaritza</i>	79,2	0,0
8	02		GOBERNANTZA PUBLIKOA ETA AUTOGOBERNUA <i>GOBERNANZA PÚBLICA Y AUTOGOBIERNO</i>	85,0	0,0
8	02	1211	Gobernantza Publikoa eta Aut. Egitura eta Laguntz <i>Estructura y Apoyo de Gobernanza Pública y Autog.</i>	85,0	0,0
8	03		EKONOMIAREN GARAPENA ETA AZPIEGITURAK <i>DESARROLLO ECONÓMICO E INFRAESTRUCTURAS</i>	76.605,9	0,7
8	03	5141	Garraioaren plangintza <i>Planificación del Transporte</i>	20,0	0,0
8	03	5411	Nekazaritza eta Arrantza Alorreko Iker. eta Garap <i>Investigación y Desarrollo Agropesquero</i>	135,5	0,0
8	03	5415	Berrikuntza Digitalaren Agenda <i>Agenda de Innovación Digital</i>	113,5	0,0
8	03	7211	Ekonomiaren Garapena eta Az. Egitura eta Laguntza <i>Estructura y Apoyo de Desarrollo Económico e Infr</i>	133,8	0,0

MILA / MILES

KAPITULUA CAPITULO	SEKZIOA SECCION	PROGRAMA PROGRAMA		2018	% GUZTIRA % TOTAL
8	03	7212	Industria Garapena eta Ekintzaileen Laguntza <i>Desarrollo Industrial y Apoyo a Emprendedores</i>	75.439,0	0,7
8	03	7613	Nazioartekotzea <i>Internacionalización</i>	764,1	0,0
8	04		ENPLEGUA ETA GIZARTE POLITIKAK <i>EMPLEO Y POLÍTICAS SOCIALES</i>	50,0	0,0
8	04	3111	Enplegua eta Gizarte Polit. Egitura eta Laguntza <i>Estructura y Apoyo de Empleo y Políticas Sociales</i>	50,0	0,0
8	05		INGURUMENA, LURRALDE PLANGINTZA ETA ETXEBIZITZA <i>MEDIO AMBIENTE, PLANIFICAC.TERRITORIAL Y VIVIENDA</i>	20,0	0,0
8	05	4420	Ingurumena eta Lurralde Pol. Etx.Egitura eta Lag. <i>Estructura y Apoyo de Medio Ambiente, P.Ter. Viv.</i>	20,0	0,0
8	06		OGASUNA ETA EKONOMIA <i>HACIENDA Y ECONOMIA</i>	68,0	0,0
8	06	6110	Ogasuna eta Ekonomia. Egitura eta Laguntza <i>Estructura y Apoyo de Hacienda y Economía</i>	68,0	0,0
8	07		HEZKUNTZA <i>EDUCACIÓN</i>	2.000,0	0,0
8	07	4211	Hezkuntza. Egitura eta Laguntza <i>Estructura y Apoyo de Educación</i>	2.000,0	0,0
8	08		OSASUNA <i>SALUD</i>	100,0	0,0
8	08	4111	Osasuna. Egitura eta Laguntza <i>Estructura y Apoyo de Salud</i>	100,0	0,0
8	09		TURISMOA, MERKATARITZA ETA KONTSUMOA <i>TURISMO, COMERCIO Y CONSUMO</i>	56,9	0,0
8	09	7510	Turismo, Merkataritza, Kon. Egitura eta Laguntza <i>Estructura y Apoyo de Turismo, Comercio y Consumo</i>	15,0	0,0
8	09	7511	Turismo eta Ostalaritza <i>Turismo y Hostelería</i>	41,9	0,0
8	10		KULTURA ETA HIZKUNTZA POLITIKA <i>CULTURA Y POLÍTICA LINGÜÍSTICA</i>	4.482,8	0,0
8	10	4511	Kultura/Hizk. Pol. Egitura eta Laguntza <i>Estructura y Apoyo de Cultura y Polít. Ling.</i>	52,8	0,0
8	10	4513	Kulturaren Sustapena <i>Promoción de la Cultura</i>	530,0	0,0
8	10	4515	Gizarte Hedabideak <i>Medios de Comunicación Social</i>	3.900,0	0,0
8	11		SEGURTASUNA <i>SEGURIDAD</i>	4.558,7	0,0
8	11	2211	Segurtasuna. Egitura eta Laguntza <i>Estructura y Apoyo de Seguridad</i>	58,7	0,0
8	11	2223	Ertzaintza Zerbitzuan <i>Ertzaintza en Servicio</i>	4.500,0	0,0
8	12		LANA ETA JUSTIZIA <i>TRABAJO Y JUSTICIA</i>	120,0	0,0
8	12	1411	Justizi Administrazioa <i>Administración de Justicia</i>	120,0	0,0
9			<b>FINANTZA-PASIBOEN GUTXITZEA</b> <b>DISMINUCIÓN DE PASIVOS FINANCIEROS</b>	<b>1.113.889,0</b>	<b>9,7</b>
9	07		HEZKUNTZA <i>EDUCACIÓN</i>	340,0	0,0
9	07	4223	Unibertsitateko Irakaskuntza <i>Enseñanza Universitaria</i>	340,0	0,0
9	90		ZOR PUBLIKOA <i>DEUDA PÚBLICA</i>	1.113.549,0	9,7
9	90	0111	Zor Publikoa <i>Deuda Pública</i>	1.113.549,0	9,7
			<b>GUZTIRA TOTAL</b>	<b>11.486.409,0</b>	<b>100</b>









Administrazio Orokorra  
Administración General

KAPIT./FUNTZIOEN ARABERAKO LABURPENA - GASTUA  
RESUMEN POR CAPÍTULO; FUNCIÓN - GASTO

ORGANIKOA / ORGANICA		EKONOMIKOA / ECONOMICA	FUNTZIONALA / FUNCIONAL	MILA / MILES	
KAPITULUA CAPITULO	FUNTZIOA FUNCION		2018	% GUZTIRA % TOTAL	
1		<b>LANGILE-GASTUAK GASTOS DE PERSONAL</b>	<b>2.074.463,8</b>	<b>18,1</b>	
1	1	Zerbitzu Orokorrak <i>Servicios de Carácter General</i>	149.104,1	1,3	
1	11	Jaurlaritzaren eta E.A.E.aren Goi Mailako Zuztza <i>Alta Dirección de la Com. Autónoma y del Gobierno</i>	6.163,4	0,1	
1	12	Administrazio Orokorra <i>Administración General</i>	31.448,0	0,3	
1	13	Kanpo Harremanak <i>Relaciones Exteriores</i>	3.893,4	0,0	
1	14	Justizia <i>Justicia</i>	107.599,3	0,9	
1	2	Herri Babesa eta Herritarren Segurtasuna <i>Protección Civil y Seguridad Ciudadana</i>	486.573,7	4,2	
1	22	Herri Segurtasuna eta Babesa <i>Seguridad y Protección Civil</i>	486.573,7	4,2	
1	3	Gizarte Segurtasuna, Babesa eta Sustapena <i>Seguridad, Protección y Promoción Social</i>	21.905,6	0,2	
1	31	Gizarte Segurtasuna eta Babesa <i>Seguridad y Protección Social</i>	19.651,1	0,2	
1	32	Gizarte Sustapena <i>Promoción Social</i>	2.254,5	0,0	
1	4	Izaera Sozialeko Ondasun Publikoen Ekoizpena <i>Producción de Bienes Públicos de Carácter Social</i>	1.363.082,4	11,9	
1	41	Osasuna <i>Sanidad</i>	48.219,8	0,4	
1	42	Hezkuntza <i>Educación</i>	1.247.690,5	10,9	
1	43	Etxebizitza eta Hirigintza <i>Vivienda y Urbanismo</i>	11.962,5	0,1	
1	44	Gizarte Ongizatea <i>Bienestar Comunitario</i>	8.908,4	0,1	
1	45	Kultura <i>Cultura</i>	7.981,3	0,1	
1	46	Komunitate eta Gizarte Zerbitzuak <i>Otros Servicios Comunitarios y Sociales</i>	1.064,2	0,0	
1	47	Euskararen Sustapena <i>Promoción del Euskera</i>	37.255,6	0,3	
1	5	Ekonomia-ondasun Publikoen Ekoizpena <i>Producción Bienes Públicos de Carácter Económico</i>	5.254,0	0,0	
1	51	Oinarrizko Azpiegiturak eta Garraioa <i>Infraestructuras Básicas y Transportes</i>	3.842,4	0,0	
1	54	Ikerketa Zientifikoa, Teknikoa eta Aplikatua <i>Investigación Científica, Técnica y Aplicada</i>	1.175,4	0,0	
1	55	Oinarrizko Informazioa eta Estatistikoa <i>Información Básica y Estadística</i>	236,2	0,0	
1	6	Ekonomia-arauketa Orokorra <i>Regulación Económica de Carácter General</i>	21.177,7	0,2	
1	61	Ekonomia-arauketa <i>Regulación Económica</i>	19.340,1	0,2	
1	63	Finantza-arauketa <i>Regulación Financiera</i>	1.837,6	0,0	
1	7	Ekoizpen-sektoreen Arautze Ekonomikoa <i>Regulación Económica de Sectores Productivos</i>	27.366,3	0,2	
1	71	Nekazaritza, Abeltzaintza eta Arrantza <i>Agricultura, Ganadería y Pesca</i>	7.095,7	0,1	
1	72	Industria <i>Industria</i>	13.849,0	0,1	
1	73	Energia <i>Energía</i>	470,6	0,0	

MILA / MILES

KAPITULUA CAPITULO	FUNTZIOA FUNCION		2018	% GUZTIRA % TOTAL
1	75	Turismoa <i>Turismo</i>	3.853,7	0,0
1	76	Merkataritza <i>Comercio</i>	2.097,3	0,0
2		<b>FUNTZIONAMENDU-GASTUAK GASTOS DE FUNCIONAMIENTO</b>	<b>3.515.055,0</b>	<b>30,6</b>
2	0	Zor Publikoa <i>Deuda Pública</i>	117,0	0,0
2	01	Zor Publikoa <i>Deuda Pública</i>	117,0	0,0
2	1	Zerbitzu Orokorrak <i>Servicios de Carácter General</i>	131.934,7	1,1
2	11	Jauriaritzaren eta E.A.E.aren Goi Mailako Zuztza <i>Alta Dirección de la Com. Autónoma y del Gobierno</i>	5.037,4	0,0
2	12	Administrazio Orokorra <i>Administración General</i>	81.424,1	0,7
2	13	Kanpo Harremanak <i>Relaciones Exteriores</i>	2.020,7	0,0
2	14	Justizia <i>Justicia</i>	43.452,5	0,4
2	2	Herri Babesa eta Herritarren Segurtasuna <i>Protección Civil y Seguridad Ciudadana</i>	110.118,7	1,0
2	22	Herri Segurtasuna eta Babesa <i>Seguridad y Protección Civil</i>	110.118,7	1,0
2	3	Gizarte Segurtasuna, Babesa eta Sustapena <i>Seguridad, Protección y Promoción Social</i>	20.655,1	0,2
2	31	Gizarte Segurtasuna eta Babesa <i>Seguridad y Protección Social</i>	18.767,4	0,2
2	32	Gizarte Sustapena <i>Promoción Social</i>	1.887,6	0,0
2	4	Izaera Sozialeko Ondasun Publikoen Ekoizpena <i>Producción de Bienes Públicos de Carácter Social</i>	3.201.675,7	27,9
2	41	Osasuna <i>Sanidad</i>	3.030.558,2	26,4
2	42	Hezkuntza <i>Educación</i>	137.250,4	1,2
2	43	Etebizitza eta Hirigintza <i>Vivienda y Urbanismo</i>	9.704,1	0,1
2	44	Gizarte Ongizatea <i>Bienestar Comunitario</i>	10.651,2	0,1
2	45	Kultura <i>Cultura</i>	8.143,5	0,1
2	46	Komunitate eta Gizarte Zerbitzuak <i>Otros Servicios Comunitarios y Sociales</i>	1.278,0	0,0
2	47	Euskararen Sustapena <i>Promoción del Euskera</i>	4.090,3	0,0
2	5	Ekonomiazko Ondasun Publikoen Ekoizpena <i>Producción Bienes Públicos de Carácter Económico</i>	20.423,5	0,2
2	51	Oinarrizko Azpiegiturak eta Garraioa <i>Infraestructuras Básicas y Transportes</i>	11.727,3	0,1
2	54	Ikerketa Zientifikoa, Teknikoa eta Aplikatua <i>Investigación Científica, Técnica y Aplicada</i>	5.947,2	0,1
2	55	Oinarrizko Informazioa eta Estatistikoa <i>Información Básica y Estadística</i>	2.749,0	0,0
2	6	Ekonomia-arauketa Orokorra <i>Regulación Económica de Carácter General</i>	15.079,7	0,1
2	61	Ekonomia-arauketa <i>Regulación Económica</i>	8.200,8	0,1
2	63	Finantza-arauketa <i>Regulación Financiera</i>	6.879,0	0,1
2	7	Ekoizpen-sektoreen Arautze Ekonomikoa <i>Regulación Económica de Sectores Productivos</i>	15.050,6	0,1
2	71	Nekazaritza, Abeltzaintza eta Arrantza <i>Agricultura, Ganadería y Pesca</i>	4.234,7	0,0

MILA / MILES

KAPITULUA CAPITULO	FUNTZIOA FUNCION		2018	% GUZTIRA % TOTAL
2	72	Industria <i>Industria</i>	5.856,4	0,1
2	73	Energia <i>Energía</i>	238,0	0,0
2	75	Turismoa <i>Turismo</i>	2.288,2	0,0
2	76	Merkataritza <i>Comercio</i>	2.433,3	0,0
3		<b>FINANTZA-GASTUAK GASTOS FINANCIEROS</b>	<b>233.335,2</b>	<b>2,0</b>
3	0	Zor Publikoa <i>Deuda Pública</i>	233.108,7	2,0
3	01	Zor Publikoa <i>Deuda Pública</i>	233.108,7	2,0
3	1	Zerbitzu Orokorrak <i>Servicios de Carácter General</i>	7,5	0,0
3	12	Administrazio Orokorra <i>Administración General</i>	1,5	0,0
3	14	Justizia <i>Justicia</i>	6,0	0,0
3	2	Herri Babesa eta Herritarren Segurtasuna <i>Protección Civil y Seguridad Ciudadana</i>	56,0	0,0
3	22	Herri Segurtasuna eta Babesa <i>Seguridad y Protección Civil</i>	56,0	0,0
3	4	Izaera Sozialeko Ondasun Publikoen Ekoizpena <i>Producción de Bienes Públicos de Carácter Social</i>	76,0	0,0
3	41	Osasuna <i>Sanidad</i>	1,0	0,0
3	42	Hezkuntza <i>Educación</i>	72,0	0,0
3	45	Kultura <i>Cultura</i>	3,0	0,0
3	5	Ekonomiazko Ondasun Publikoen Ekoizpena <i>Producción Bienes Públicos de Carácter Económico</i>	67,0	0,0
3	51	Oinarritzko Azpiegiturak eta Garraioa <i>Infraestructuras Básicas y Transportes</i>	67,0	0,0
3	6	Ekonomia-arauketa Orokorra <i>Regulación Económica de Carácter General</i>	20,0	0,0
3	63	Finantza-arauketa <i>Regulación Financiera</i>	20,0	0,0
4		<b>GASTU ARRUNTETARAKO TRANSF. ETA DIRULAGUNTZAK TRANSFERENCIAS Y SUBVENCIONES GASTOS CORRIENTES</b>	<b>3.465.149,7</b>	<b>30,2</b>
4	1	Zerbitzu Orokorrak <i>Servicios de Carácter General</i>	82.551,9	0,7
4	11	Jaurlaritzaren eta E.A.E.aren Goi Mailako Zuztza <i>Alta Dirección de la Com. Autónoma y del Gobierno</i>	40.665,7	0,4
4	12	Administrazio Orokorra <i>Administración General</i>	13.216,2	0,1
4	13	Kanpo Harremanak <i>Relaciones Exteriores</i>	11.690,5	0,1
4	14	Justizia <i>Justicia</i>	16.979,5	0,1
4	2	Herri Babesa eta Herritarren Segurtasuna <i>Protección Civil y Seguridad Ciudadana</i>	16.266,1	0,1
4	22	Herri Segurtasuna eta Babesa <i>Seguridad y Protección Civil</i>	16.266,1	0,1
4	3	Gizarte Segurtasuna, Babesa eta Sustapena <i>Seguridad, Protección y Promoción Social</i>	1.013.847,7	8,8
4	31	Gizarte Segurtasuna eta Babesa <i>Seguridad y Protección Social</i>	646.018,0	5,6
4	32	Gizarte Sustapena <i>Promoción Social</i>	367.829,7	3,2
4	4	Izaera Sozialeko Ondasun Publikoen Ekoizpena <i>Producción de Bienes Públicos de Carácter Social</i>	1.971.258,7	17,2

MILA / MILES

KAPITULUA CAPITULO	FUNTZIOA FUNCION		2018	% GUZTIRA % TOTAL
4	41	Osasuna <i>Sanidad</i>	534.502,6	4,7
4	42	Hezkuntza <i>Educación</i>	1.151.231,5	10,0
4	43	Etxebizitza eta Hirigintza <i>Vivienda y Urbanismo</i>	29.860,0	0,3
4	44	Gizarte Ongizatea <i>Bienestar Comunitario</i>	13.310,8	0,1
4	45	Kultura <i>Cultura</i>	166.177,8	1,4
4	46	Komunitate eta Gizarte Zerbitzuak <i>Otros Servicios Comunitarios y Sociales</i>	10.971,0	0,1
4	47	Euskararen Sustapena <i>Promoción del Euskera</i>	65.204,9	0,6
4	5	Ekonomiazko Ondasun Publikoen Ekoizpena <i>Producción Bienes Públicos de Carácter Económico</i>	179.000,7	1,6
4	51	Oinarrizko Azpiegiturak eta Garraioa <i>Infraestructuras Básicas y Transportes</i>	95.971,3	0,8
4	54	Ikerketa Zientifikoa, Teknikoa eta Aplikatua <i>Investigación Científica, Técnica y Aplicada</i>	71.621,9	0,6
4	55	Oinarrizko Informazioa eta Estatistika <i>Información Básica y Estadística</i>	11.407,5	0,1
4	6	Ekonomia-arauketa Orokorra <i>Regulación Económica de Carácter General</i>	1.124,5	0,0
4	61	Ekonomia-arauketa <i>Regulación Económica</i>	1.067,5	0,0
4	63	Finantza-arauketa <i>Regulación Financiera</i>	57,0	0,0
4	7	Ekoizpen-sektoreen Arautze Ekonomikoa <i>Regulación Económica de Sectores Productivos</i>	113.482,6	1,0
4	71	Nekazaritza, Abeltzaintza eta Arrantza <i>Agricultura, Ganadería y Pesca</i>	61.060,5	0,5
4	72	Industria <i>Industria</i>	12.616,0	0,1
4	75	Turismoa <i>Turismo</i>	10.627,6	0,1
4	76	Merkataritza <i>Comercio</i>	29.178,5	0,3
4	9	Beste Adm. Publiko batzuekiko finantza-harremanak <i>Relaciones Financieras con otras Admones. Pública</i>	87.617,4	0,8
4	91	Euskal Alor Publikoarekiko finantza-harremanak <i>Relaciones Financieras con el Sector Público Vasc</i>	87.617,4	0,8
<b>6</b>		<b>INBERTSIO ERREALAK INVERSIONES REALES</b>	<b>304.573,0</b>	<b>2,7</b>
6	1	Zerbitzu Orokorrak <i>Servicios de Carácter General</i>	17.789,1	0,2
6	11	Jaurjaritzaren eta E.A.E.aren Goi Mailako Zutzta <i>Alta Dirección de la Com. Autónoma y del Gobierno</i>	480,9	0,0
6	12	Administrazio Orokorra <i>Administración General</i>	9.347,1	0,1
6	13	Kanpo Harremanak <i>Relaciones Exteriores</i>	13,8	0,0
6	14	Justizia <i>Justicia</i>	7.947,3	0,1
6	2	Herri Babesa eta Herritarren Segurtasuna <i>Protección Civil y Seguridad Ciudadana</i>	12.937,0	0,1
6	22	Herri Segurtasuna eta Babesa <i>Seguridad y Protección Civil</i>	12.937,0	0,1
6	3	Gizarte Segurtasuna, Babesa eta Sustapena <i>Seguridad, Protección y Promoción Social</i>	526,9	0,0
6	31	Gizarte Segurtasuna eta Babesa <i>Seguridad y Protección Social</i>	526,9	0,0
6	4	Izaera Sozialeko Ondasun Publikoen Ekoizpena <i>Producción de Bienes Públicos de Carácter Social</i>	86.592,1	0,8

MILA / MILES

KAPITULUA CAPITULO	FUNTZIOA FUNCION		2018	% GUZTIRA % TOTAL
6	41	Osasuna <i>Sanidad</i>	2.598,8	0,0
6	42	Hezkuntza <i>Educación</i>	64.713,7	0,6
6	43	Etxebizitza eta Hirigintza <i>Vivienda y Urbanismo</i>	15.132,1	0,1
6	44	Gizarte Ongizatea <i>Bienestar Comunitario</i>	3.264,5	0,0
6	45	Kultura <i>Cultura</i>	160,0	0,0
6	46	Komunitate eta Gizarte Zerbitzuak <i>Otros Servicios Comunitarios y Sociales</i>	120,0	0,0
6	47	Euskararen Sustapena <i>Promoción del Euskera</i>	603,0	0,0
6	5	Ekonomiazko Ondasun Publikoen Ekoizpena <i>Producción Bienes Públicos de Carácter Económico</i>	178.133,6	1,6
6	51	Oinarriko Azpiegiturak eta Garraioa <i>Infraestructuras Básicas y Transportes</i>	177.463,6	1,5
6	54	Ikerketa Zientifikoa, Teknikoa eta Aplikatua <i>Investigación Científica, Técnica y Aplicada</i>	420,0	0,0
6	55	Oinarriko Informazioa eta Estatistikoa <i>Información Básica y Estadística</i>	250,0	0,0
6	6	Ekonomia-arauketa Orokorra <i>Regulación Económica de Carácter General</i>	1.774,0	0,0
6	61	Ekonomia-arauketa <i>Regulación Económica</i>	1.774,0	0,0
6	7	Ekoizpen-sektoreen Arautze Ekonomikoa <i>Regulación Económica de Sectores Productivos</i>	6.820,3	0,1
6	71	Nekazaritza, Abeltzaintza eta Arrantza <i>Agricultura, Ganadería y Pesca</i>	4.473,4	0,0
6	72	Industria <i>Industria</i>	1.512,2	0,0
6	73	Energia <i>Energía</i>	205,0	0,0
6	75	Turismoa <i>Turismo</i>	629,7	0,0
7		<b>KAPITAL ERAGIKETETAKO TRANSF. ETA DIRULAGUNTZAK</b> <b>TRANSFERENCIAS Y SUBVENCIONES OPERACIONES CAPITAL</b>	<b>691.716,7</b>	<b>6,0</b>
7	1	Zerbitzu Orokorrak <i>Servicios de Carácter General</i>	59.954,6	0,5
7	11	Jaurlaritzaren eta E.A.E.aren Goi Mailako Zuztza <i>Alta Dirección de la Com. Autónoma y del Gobierno</i>	127,1	0,0
7	12	Administrazio Orokorra <i>Administración General</i>	23.435,0	0,2
7	13	Kanpo Harremanak <i>Relaciones Exteriores</i>	36.392,5	0,3
7	3	Gizarte Segurtasuna, Babesa eta Sustapena <i>Seguridad, Protección y Promoción Social</i>	7.920,1	0,1
7	31	Gizarte Segurtasuna eta Babesa <i>Seguridad y Protección Social</i>	127,3	0,0
7	32	Gizarte Sustapena <i>Promoción Social</i>	7.792,8	0,1
7	4	Izaera Sozialeko Ondasun Publikoen Ekoizpena <i>Producción de Bienes Públicos de Carácter Social</i>	170.296,3	1,5
7	41	Osasuna <i>Sanidad</i>	61.336,6	0,5
7	42	Hezkuntza <i>Educación</i>	26.046,5	0,2
7	43	Etxebizitza eta Hirigintza <i>Vivienda y Urbanismo</i>	68.360,8	0,6
7	44	Gizarte Ongizatea <i>Bienestar Comunitario</i>	3.032,5	0,0
7	45	Kultura <i>Cultura</i>	11.520,0	0,1

MILA / MILES


KAPITULUA CAPITULO	FUNTZIOA FUNCION		2018	% GUZTIRA % TOTAL
7	5	Ekonomiazko Ondasun Publikoen Ekoizpena <i>Producción Bienes Públicos de Carácter Económico</i>	380.338,8	3,3
7	51	Oinarrizko Azpiegiturak eta Garraioa <i>Infraestructuras Básicas y Transportes</i>	175.774,6	1,5
7	54	Ikerketa Zientifikoa, Teknikoa eta Aplikatua <i>Investigación Científica, Técnica y Aplicada</i>	204.263,2	1,8
7	55	Oinarrizko Informazioa eta Estatistika <i>Información Básica y Estadística</i>	300,9	0,0
7	6	Ekonomia-arauketa Orokorra <i>Regulación Económica de Carácter General</i>	1.642,0	0,0
7	63	Finantza-arauketa <i>Regulación Financiera</i>	1.642,0	0,0
7	7	Ekoizpen-sektoreen Arautze Ekonomikoa <i>Regulación Económica de Sectores Productivos</i>	71.564,9	0,6
7	71	Nekazaritza, Abeltzaintza eta Arrantza <i>Agricultura, Ganadería y Pesca</i>	42.114,3	0,4
7	72	Industria <i>Industria</i>	22.990,1	0,2
7	73	Energia <i>Energía</i>	347,0	0,0
7	75	Turismoa <i>Turismo</i>	887,0	0,0
7	76	Merkataritza <i>Comercio</i>	5.226,6	0,0
<b>8</b>		<b>FINANTZA-AKTIBOEN GEHIKUNTZA AUMENTO DE ACTIVOS FINANCIEROS</b>	<b>88.226,5</b>	<b>0,8</b>
8	1	Zerbitzu Orokorrak <i>Servicios de Carácter General</i>	284,2	0,0
8	11	Jaurilaritzaren eta E.A.E.aren Goi Mailako Zutzta <i>Alta Dirección de la Com. Autónoma y del Gobierno</i>	79,2	0,0
8	12	Administrazio Orokorra <i>Administración General</i>	85,0	0,0
8	14	Justizia <i>Justicia</i>	120,0	0,0
8	2	Herri Babesa eta Herritarren Segurtasuna <i>Protección Civil y Seguridad Ciudadana</i>	4.558,7	0,0
8	22	Herri Segurtasuna eta Babesa <i>Seguridad y Protección Civil</i>	4.558,7	0,0
8	3	Gizarte Segurtasuna, Babesa eta Sustapena <i>Seguridad, Protección y Promoción Social</i>	50,0	0,0
8	31	Gizarte Segurtasuna eta Babesa <i>Seguridad y Protección Social</i>	50,0	0,0
8	4	Izaera Sozialeko Ondasun Publikoen Ekoizpena <i>Producción de Bienes Públicos de Carácter Social</i>	6.602,8	0,1
8	41	Osasuna <i>Sanidad</i>	100,0	0,0
8	42	Hezkuntza <i>Educación</i>	2.000,0	0,0
8	44	Gizarte Ongizatea <i>Bienestar Comunitario</i>	20,0	0,0
8	45	Kultura <i>Cultura</i>	4.482,8	0,0
8	5	Ekonomiazko Ondasun Publikoen Ekoizpena <i>Producción Bienes Públicos de Carácter Económico</i>	269,0	0,0
8	51	Oinarrizko Azpiegiturak eta Garraioa <i>Infraestructuras Básicas y Transportes</i>	20,0	0,0
8	54	Ikerketa Zientifikoa, Teknikoa eta Aplikatua <i>Investigación Científica, Técnica y Aplicada</i>	249,0	0,0
8	6	Ekonomia-arauketa Orokorra <i>Regulación Económica de Carácter General</i>	68,0	0,0
8	61	Ekonomia-arauketa <i>Regulación Económica</i>	68,0	0,0
8	7	Ekoizpen-sektoreen Arautze Ekonomikoa <i>Regulación Económica de Sectores Productivos</i>	76.393,8	0,7

MILA / MILES

KAPITULUA CAPITULO	FUNTZIOA FUNCION		2018	% GUZTIRA % TOTAL
8	72	Industria <i>Industria</i>	75.572,8	0,7
8	75	Turismoa <i>Turismo</i>	56,9	0,0
8	76	Merkataritza <i>Comercio</i>	764,1	0,0
9		<b>FINANTZA-PASIBOEN GUTXITZEA</b> <b>DISMINUCIÓN DE PASIVOS FINANCIEROS</b>	<b>1.113.889,0</b>	<b>9,7</b>
9	0	Zor Publikoa <i>Deuda Pública</i>	1.113.549,0	9,7
9	01	Zor Publikoa <i>Deuda Pública</i>	1.113.549,0	9,7
9	4	Izaera Sozialeko Ondasun Publikoen Ekoizpena <i>Produccion de Bienes Públicos de Carácter Social</i>	340,0	0,0
9	42	Hezkuntza <i>Educación</i>	340,0	0,0
		<b>GUZTIRA TOTAL</b>	<b>11.486.409,0</b>	<b>100</b>









Administrazio Orokorra  
Administración General

SEK. ETA KAPITULUEN ARABERAKO LABURP. - GASTUA  
RESUMEN POR SECCIÓN Y CAPÍTULO - GASTO

ORGANIKOA / ORGANICA

EKONOMIKOA / ECONOMICA

FUNTZIONALA / FUNCIONAL

MILA / MILES

SEKZIOA SECCION		GUZTIRA TOTAL	KAPITULUAK CAPITULOS								
			1 Langile gastuak Gastos de personal	2 Funtzion. gastuak Gastos funciona.	3 Finantza gastuak Gastos financie.	4 Transf. aruntak Transfe. corrientes	6 Inbertsio errealak Inversio. reales	7 Kapital transf. Transfe. capital	8 F-aktiboen gehikuntza Aumento act.finan.	9 F-pasiboen gutxitzea Dism. pas. financier.	
00	Legebiltzarra Parlamento	30.250				30.250					
01	Lehendakaritza Lehendakaritza	118.697	9.709	8.177		32.844	515	67.372	79		
02	Gobernanta P.A Gobernanta P.A.	118.664	27.812	62.651	2	16.332	4.277	7.505	85		
03	Ek.Garap.Azpieg Des.Econ.Infra.	889.829	27.257	23.024	67	211.093	184.054	367.728	76.606		
04	Enplegua; G.P. Empleo y P.S.	1.021.772	8.388	18.639		988.740	385	5.570	50		
05	Ingurumena LPE MAPTV	206.030	20.871	20.355		49.178	18.397	97.209	20		
06	Ogasuna eta Ekonomia Hacienda y Economía	50.754	19.599	14.918	20	12.532	1.674	1.943	68		
07	Hezkuntza Educación	2.722.850	1.282.113	140.166	72	1.186.264	64.883	47.012	2.000	340	
08	Osasuna Salud	3.677.317	48.220	3.030.558	1	534.503	2.599	61.337	100		
09	Turismoa, Me.K. Turismo, Com. Co.	40.886	5.127	4.155		24.804	630	6.114	57		
10	Kultura Hiz.P. Cultura y Pol.L	253.128	10.814	9.526	3	216.168	614	11.520	4.483		
11	Segurtasuna Seguridad	640.819	488.750	113.265	56	20.802	13.387		4.559		
12	Lana eta Justizia Trabajo y Justicia	210.602	121.117	45.468	6	33.487	8.089	2.315	120		
51	Lan Harremanen Kontseilua Con.Rel.Labora.	2.454				2.426		27			
52	Ekon.G. A.Batz. C. Econó. Soc.V	1.390				1.377		13			
53	Kooperat. G. K. Con.Sup.Coope.	942				934		8			
54	HKEE TVCP	7.519				7.417		102			
55	Datu Bab.E.Bule A.V.Prot Datos	1.605				1.593		12			
90	Zor Publikoa Deuda Pública	1.346.775		117	233.109					1.113.549	
95	Erak.Baliab./K. Rec.Com.Instit.	87.617				87.617					
99	Hainbat Sail Diversos Departamentos	56.509	4.685	24.035		6.788	5.070	15.930			
	<b>GUZTIRA TOTAL</b>	<b>11.486.409</b>	<b>2.074.464</b>	<b>3.515.055</b>	<b>233.335</b>	<b>3.465.150</b>	<b>304.573</b>	<b>691.717</b>	<b>88.226</b>	<b>1.113.889</b>	



Administrazio Orokorra  
Administración General

SEKZIO/KAPITULEN ARABERAKO LABURP. - GASTUA  
RESUMEN POR SECCIÓN; CAPÍTULO - GASTO

ORGANIKOA / ORGANICA

EKONOMIKOA / ECONOMICA

FUNTZIONALA / FUNCIONAL

MILA / MILES

SEKZIOA SECCION	KAPITULUA CAPITULO		2018	% GUZTIRA % TOTAL
00		<b>LEGEBILTZARRA PARLAMENTO</b>	30.250,0	0,3
00	4	Gastu arruntetarako transf. eta dirulaguntzak <i>Transferencias y subvenciones gastos corrientes</i>	30.250,0	0,3
01		<b>JAURLARITZAREN LEHENDAKARITZA LEHENDAKARITZA-PRESIDENCIA DEL GOBIERNO</b>	118.697,0	1,0
01	1	Langile-gastuak <i>Gastos de personal</i>	9.709,2	0,1
01	2	Funtzionamendu-gastuak <i>Gastos de funcionamiento</i>	8.177,1	0,1
01	4	Gastu arruntetarako transf. eta dirulaguntzak <i>Transferencias y subvenciones gastos corrientes</i>	32.844,3	0,3
01	6	Inbertsio errealak <i>Inversiones reales</i>	514,7	0,0
01	7	Kapital eragiketetako transf. eta dirulaguntzak <i>Transferencias y subvenciones operaciones capital</i>	67.372,5	0,6
01	8	Finantza-aktiboen gehikuntza <i>Aumento de activos financieros</i>	79,2	0,0
02		<b>GOBERNANTZA PUBLIKOA ETA AUTOGOBERNUA GOBERNANZA PÚBLICA Y AUTOGOBIERNO</b>	118.664,0	1,0
02	1	Langile-gastuak <i>Gastos de personal</i>	27.812,3	0,2
02	2	Funtzionamendu-gastuak <i>Gastos de funcionamiento</i>	62.651,3	0,5
02	3	Finantza-gastuak <i>Gastos financieros</i>	1,5	0,0
02	4	Gastu arruntetarako transf. eta dirulaguntzak <i>Transferencias y subvenciones gastos corrientes</i>	16.331,9	0,1
02	6	Inbertsio errealak <i>Inversiones reales</i>	4.277,0	0,0
02	7	Kapital eragiketetako transf. eta dirulaguntzak <i>Transferencias y subvenciones operaciones capital</i>	7.505,0	0,1
02	8	Finantza-aktiboen gehikuntza <i>Aumento de activos financieros</i>	85,0	0,0
03		<b>EKONOMIAREN GARAPENA ETA AZPIEGITURAK DESARROLLO ECONÓMICO E INFRAESTRUCTURAS</b>	889.829,0	7,7
03	1	Langile-gastuak <i>Gastos de personal</i>	27.257,4	0,2
03	2	Funtzionamendu-gastuak <i>Gastos de funcionamiento</i>	23.024,0	0,2
03	3	Finantza-gastuak <i>Gastos financieros</i>	67,0	0,0
03	4	Gastu arruntetarako transf. eta dirulaguntzak <i>Transferencias y subvenciones gastos corrientes</i>	211.092,6	1,8
03	6	Inbertsio errealak <i>Inversiones reales</i>	184.054,3	1,6
03	7	Kapital eragiketetako transf. eta dirulaguntzak <i>Transferencias y subvenciones operaciones capital</i>	367.727,8	3,2
03	8	Finantza-aktiboen gehikuntza <i>Aumento de activos financieros</i>	76.605,9	0,7
04		<b>ENPLEGUA ETA GIZARTE POLITIKAK EMPLEO Y POLÍTICAS SOCIALES</b>	1.021.771,7	8,9
04	1	Langile-gastuak <i>Gastos de personal</i>	8.387,5	0,1
04	2	Funtzionamendu-gastuak <i>Gastos de funcionamiento</i>	18.639,2	0,2
04	4	Gastu arruntetarako transf. eta dirulaguntzak <i>Transferencias y subvenciones gastos corrientes</i>	988.740,1	8,6
04	6	Inbertsio errealak <i>Inversiones reales</i>	385,0	0,0

MILA / MILES

SEKZIOA SECCIÓN	KAPITULUA CAPÍTULO		2018	% GUZTIRA % TOTAL
04	7	Kapital eragiketetako transf. eta dirulaguntzak <i>Transferencias y subvenciones operaciones capital</i>	5.569,8	0,0
04	8	Finantza-aktiboen gehikuntza <i>Aumento de activos financieros</i>	50,0	0,0
<b>05</b>		<b>INGURUMENA, LURRALDE PLANGINTZA ETA ETXEBIZITZA MEDIO AMBIENTE, PLANIFICAC.TERRITORIAL Y VIVIENDA</b>	<b>206.030,0</b>	<b>1,8</b>
05	1	Langile-gastuak <i>Gastos de personal</i>	20.870,9	0,2
05	2	Funtzionamendu-gastuak <i>Gastos de funcionamiento</i>	20.355,3	0,2
05	4	Gastu arruntetarako transf. eta dirulaguntzak <i>Transferencias y subvenciones gastos corrientes</i>	49.178,5	0,4
05	6	Inbertsio errealak <i>Inversiones reales</i>	18.396,6	0,2
05	7	Kapital eragiketetako transf. eta dirulaguntzak <i>Transferencias y subvenciones operaciones capital</i>	97.208,7	0,8
05	8	Finantza-aktiboen gehikuntza <i>Aumento de activos financieros</i>	20,0	0,0
<b>06</b>		<b>OGASUNA ETA EKONOMIA HACIENDA Y ECONOMIA</b>	<b>50.754,0</b>	<b>0,4</b>
06	1	Langile-gastuak <i>Gastos de personal</i>	19.599,5	0,2
06	2	Funtzionamendu-gastuak <i>Gastos de funcionamiento</i>	14.917,6	0,1
06	3	Finantza-gastuak <i>Gastos financieros</i>	20,0	0,0
06	4	Gastu arruntetarako transf. eta dirulaguntzak <i>Transferencias y subvenciones gastos corrientes</i>	12.532,0	0,1
06	6	Inbertsio errealak <i>Inversiones reales</i>	1.674,0	0,0
06	7	Kapital eragiketetako transf. eta dirulaguntzak <i>Transferencias y subvenciones operaciones capital</i>	1.942,9	0,0
06	8	Finantza-aktiboen gehikuntza <i>Aumento de activos financieros</i>	68,0	0,0
<b>07</b>		<b>HEZKUNTZA EDUCACIÓN</b>	<b>2.722.849,8</b>	<b>23,7</b>
07	1	Langile-gastuak <i>Gastos de personal</i>	1.282.113,1	11,2
07	2	Funtzionamendu-gastuak <i>Gastos de funcionamiento</i>	140.165,7	1,2
07	3	Finantza-gastuak <i>Gastos financieros</i>	72,0	0,0
07	4	Gastu arruntetarako transf. eta dirulaguntzak <i>Transferencias y subvenciones gastos corrientes</i>	1.186.263,9	10,3
07	6	Inbertsio errealak <i>Inversiones reales</i>	64.882,7	0,6
07	7	Kapital eragiketetako transf. eta dirulaguntzak <i>Transferencias y subvenciones operaciones capital</i>	47.012,4	0,4
07	8	Finantza-aktiboen gehikuntza <i>Aumento de activos financieros</i>	2.000,0	0,0
07	9	Finantza-pasiboen gutxitzea <i>Disminución de pasivos financieros</i>	340,0	0,0
<b>08</b>		<b>OSASUNA SALUD</b>	<b>3.677.317,0</b>	<b>32,0</b>
08	1	Langile-gastuak <i>Gastos de personal</i>	48.219,8	0,4
08	2	Funtzionamendu-gastuak <i>Gastos de funcionamiento</i>	3.030.558,2	26,4
08	3	Finantza-gastuak <i>Gastos financieros</i>	1,0	0,0
08	4	Gastu arruntetarako transf. eta dirulaguntzak <i>Transferencias y subvenciones gastos corrientes</i>	534.502,6	4,7
08	6	Inbertsio errealak <i>Inversiones reales</i>	2.598,8	0,0

SEKZIOA SECCION	KAPITULUA CAPITULO		2018	% GUZTIRA % TOTAL
08	7	Kapital eragiketetako transf. eta dirulaguntzak <i>Transferencias y subvenciones operaciones capital</i>	61.336,6	0,5
08	8	Finantza-aktiboen gehikuntza <i>Aumento de activos financieros</i>	100,0	0,0
<b>09</b>		<b>TURISMOA, MERKATARITZA ETA KONTSUMOA</b> <b>TURISMO, COMERCIO Y CONSUMO</b>	<b>40.886,1</b>	<b>0,4</b>
09	1	Langile-gastuak <i>Gastos de personal</i>	5.126,8	0,0
09	2	Funtzionamendu-gastuak <i>Gastos de funcionamiento</i>	4.155,2	0,0
09	4	Gastu arruntetarako transf. eta dirulaguntzak <i>Transferencias y subvenciones gastos corrientes</i>	24.804,0	0,2
09	6	Inbertsio errealak <i>Inversiones reales</i>	629,7	0,0
09	7	Kapital eragiketetako transf. eta dirulaguntzak <i>Transferencias y subvenciones operaciones capital</i>	6.113,6	0,1
09	8	Finantza-aktiboen gehikuntza <i>Aumento de activos financieros</i>	56,9	0,0
<b>10</b>		<b>KULTURA ETA HIZKUNTZA POLITIKA</b> <b>CULTURA Y POLÍTICA LINGÜÍSTICA</b>	<b>253.128,0</b>	<b>2,2</b>
10	1	Langile-gastuak <i>Gastos de personal</i>	10.814,4	0,1
10	2	Funtzionamendu-gastuak <i>Gastos de funcionamiento</i>	9.526,0	0,1
10	3	Finantza-gastuak <i>Gastos financieros</i>	3,0	0,0
10	4	Gastu arruntetarako transf. eta dirulaguntzak <i>Transferencias y subvenciones gastos corrientes</i>	216.167,8	1,9
10	6	Inbertsio errealak <i>Inversiones reales</i>	614,0	0,0
10	7	Kapital eragiketetako transf. eta dirulaguntzak <i>Transferencias y subvenciones operaciones capital</i>	11.520,0	0,1
10	8	Finantza-aktiboen gehikuntza <i>Aumento de activos financieros</i>	4.482,8	0,0
<b>11</b>		<b>SEGURTASUNA</b> <b>SEGURIDAD</b>	<b>640.819,0</b>	<b>5,6</b>
11	1	Langile-gastuak <i>Gastos de personal</i>	488.750,5	4,3
11	2	Funtzionamendu-gastuak <i>Gastos de funcionamiento</i>	113.264,8	1,0
11	3	Finantza-gastuak <i>Gastos financieros</i>	56,0	0,0
11	4	Gastu arruntetarako transf. eta dirulaguntzak <i>Transferencias y subvenciones gastos corrientes</i>	20.802,1	0,2
11	6	Inbertsio errealak <i>Inversiones reales</i>	13.387,0	0,1
11	8	Finantza-aktiboen gehikuntza <i>Aumento de activos financieros</i>	4.558,7	0,0
<b>12</b>		<b>LANA ETA JUSTIZIA</b> <b>TRABAJO Y JUSTICIA</b>	<b>210.602,4</b>	<b>1,8</b>
12	1	Langile-gastuak <i>Gastos de personal</i>	121.117,3	1,1
12	2	Funtzionamendu-gastuak <i>Gastos de funcionamiento</i>	45.468,3	0,4
12	3	Finantza-gastuak <i>Gastos financieros</i>	6,0	0,0
12	4	Gastu arruntetarako transf. eta dirulaguntzak <i>Transferencias y subvenciones gastos corrientes</i>	33.486,9	0,3
12	6	Inbertsio errealak <i>Inversiones reales</i>	8.089,2	0,1
12	7	Kapital eragiketetako transf. eta dirulaguntzak <i>Transferencias y subvenciones operaciones capital</i>	2.314,7	0,0
12	8	Finantza-aktiboen gehikuntza <i>Aumento de activos financieros</i>	120,0	0,0

MILA / MILES

SEKZIOA SECCIÓN	KAPITULUA CAPÍTULO		2018	% GUZTIRA % TOTAL
51		<b>LAN HARREMANEN KONTSEILUA</b> <b>CONSEJO DE RELACIONES LABORALES</b>	2.453,6	0,0
51	4	Gastu arruntetarako transf. eta dirulaguntzak <i>Transferencias y subvenciones gastos corrientes</i>	2.426,3	0,0
51	7	Kapital eragiketetako transf. eta dirulaguntzak <i>Transferencias y subvenciones operaciones capital</i>	27,3	0,0
52		<b>EUSKADIKO EKONOMIA ETA GIZARTE ARAZOET. BATZORDEA</b> <b>CONSEJO ECONÓMICO Y SOCIAL VASCO</b>	1.389,9	0,0
52	4	Gastu arruntetarako transf. eta dirulaguntzak <i>Transferencias y subvenciones gastos corrientes</i>	1.376,9	0,0
52	7	Kapital eragiketetako transf. eta dirulaguntzak <i>Transferencias y subvenciones operaciones capital</i>	13,0	0,0
53		<b>EUSKADIKO KOOPERATIBEN GOREN KONTSEILUA</b> <b>CONSEJO SUPERIOR DE COOPERATIVAS DE EUSKADI</b>	942,4	0,0
53	4	Gastu arruntetarako transf. eta dirulaguntzak <i>Transferencias y subvenciones gastos corrientes</i>	934,2	0,0
53	7	Kapital eragiketetako transf. eta dirulaguntzak <i>Transferencias y subvenciones operaciones capital</i>	8,3	0,0
54		<b>HERRI KONTUEN EUSKAL EPAITEGIA</b> <b>TRIBUNAL VASCO DE CUENTAS PÚBLICAS</b>	7.519,3	0,1
54	4	Gastu arruntetarako transf. eta dirulaguntzak <i>Transferencias y subvenciones gastos corrientes</i>	7.417,1	0,1
54	7	Kapital eragiketetako transf. eta dirulaguntzak <i>Transferencias y subvenciones operaciones capital</i>	102,2	0,0
55		<b>DATUAK BABESTEKO EUSKAL BULEGOA</b> <b>AGENCIA VASCA DE PROTECCIÓN DE DATOS</b>	1.604,6	0,0
55	4	Gastu arruntetarako transf. eta dirulaguntzak <i>Transferencias y subvenciones gastos corrientes</i>	1.592,7	0,0
55	7	Kapital eragiketetako transf. eta dirulaguntzak <i>Transferencias y subvenciones operaciones capital</i>	11,9	0,0
90		<b>ZOR PUBLIKOA</b> <b>DEUDA PÚBLICA</b>	1.346.774,7	11,7
90	2	Funtzionamendu-gastuak <i>Gastos de funcionamiento</i>	117,0	0,0
90	3	Finantza-gastuak <i>Gastos financieros</i>	233.108,7	2,0
90	9	Finantza-pasiboen gutxitzea <i>Disminución de pasivos financieros</i>	1.113.549,0	9,7
95		<b>ERAKUNDEEN BALIABIDEAK ETA KONPROMISOAK</b> <b>RECURSOS Y COMPROMISOS INSTITUCIONALES</b>	87.617,4	0,8
95	4	Gastu arruntetarako transf. eta dirulaguntzak <i>Transferencias y subvenciones gastos corrientes</i>	87.617,4	0,8
99		<b>HAINBAT SAIL</b> <b>DIVERSOS DEPARTAMENTOS</b>	56.509,1	0,5
99	1	Langile-gastuak <i>Gastos de personal</i>	4.685,3	0,0
99	2	Funtzionamendu-gastuak <i>Gastos de funcionamiento</i>	24.035,3	0,2
99	4	Gastu arruntetarako transf. eta dirulaguntzak <i>Transferencias y subvenciones gastos corrientes</i>	6.788,5	0,1
99	6	Inbertsio errealak <i>Inversiones reales</i>	5.070,1	0,0
99	7	Kapital eragiketetako transf. eta dirulaguntzak <i>Transferencias y subvenciones operaciones capital</i>	15.930,0	0,1
		<b>GUZTIRA TOTAL</b>	<b>11.486.409,0</b>	<b>100</b>



Administrazio Orokorra  
Administración General

SEK./AZPIKONTZEPTUEN ARABERAKO LABURP. - GASTUA  
RESUMEN POR SECCIÓN; SUBCONCEPTO - GASTO

ORGANIKOA / ORGANICA

EKONOMIKOA / ECONOMICA

FUNTZIONALA / FUNCIONAL

MILA / MILES

SEKZIOA SECCION	AZPIKONTZEP. SUBCONCEPTO		2018	% GUZTIRA % TOTAL
00		<b>LEGEBILTZARRA PARLAMENTO</b>	<b>30.250,0</b>	<b>0,3</b>
00	4	Gastu arruntetarako transf. eta dirulaguntzak <i>Transferencias y subvenciones gastos corrientes</i>	30.250,0	0,3
00	41	EAE SP-ri eta EAE AP-KES sailkatutako erakundeei <i>Al SP CAE y a entidades clasificadas AP-SEC CAE</i>	30.250,0	0,3
00	418	EAE AP-KES sailkatut. EAE SP ez diren erakundeei <i>A entidades no SP CAE, clasificadas AP-SEC CAE</i>	30.250,0	0,3
00	41811	Aurrekont.EAren orokorretan dituzten ZPEei <i>A EEDDPP cuyos Pptos. se incorporan en Grales.CAE</i>	30.250,0	0,3
01		<b>JAURLARITZAREN LEHENDAKARITZA LEHENDAKARITZA-PRESIDENCIA DEL GOBIERNO</b>	<b>118.697,0</b>	<b>1,0</b>
01	1	Langile-gastuak <i>Gastos de personal</i>	9.709,2	0,1
01	10	Goi-karguak <i>Altos cargos</i>	1.474,4	0,0
01	100	Goi-karguen ordainsariak <i>Retribuciones de Altos Cargos</i>	1.474,4	0,0
01	10000	Goi-karguen ordainsariak <i>Retribuciones de Altos Cargos</i>	1.474,4	0,0
01	11	Behin-behineko langileak <i>Personal eventual</i>	1.166,6	0,0
01	110	Behin-behineko langileen ordainsariak <i>Retribuciones del personal eventual</i>	1.166,6	0,0
01	11000	Behin-behineko langileen ordainsariak <i>Retribuciones del personal eventual</i>	1.166,6	0,0
01	12	Funtzionarioak <i>Funcionarios</i>	3.806,7	0,0
01	120	Funtzionarioen ordainsariak <i>Retribuciones de funcionarios</i>	3.806,7	0,0
01	12000	Funtzionarioen ordainsariak <i>Retribuciones de funcionarios</i>	3.806,7	0,0
01	13	Lan-legepekoak <i>Laborales</i>	366,5	0,0
01	130	Lan-legepeko langile finkoen ordainsariak <i>Retribuciones de personal laboral fijo</i>	366,5	0,0
01	13000	Lan-legepeko langile finkoen ordainsariak <i>Retribuciones de personal laboral fijo</i>	366,5	0,0
01	14	Bestelako langileak <i>Otro personal</i>	435,9	0,0
01	140	Bestelako langileriaren ordainsariak <i>Retribuciones de otro personal</i>	435,9	0,0
01	14000	Bestelako langileriaren ordainsariak <i>Retribuciones de otro personal</i>	435,9	0,0
01	16	Kuotak, prestazioak eta gizarte-gastuak <i>Cuotas, prestaciones y gastos sociales</i>	2.459,1	0,0
01	160	Erakundearen konturako kotizazio sozialak <i>Cotizaciones sociales a cargo de la entidad</i>	1.666,6	0,0
01	16000	Erakundearen konturako kotizazio sozialak <i>Cotizaciones sociales a cargo de la entidad</i>	1.666,6	0,0
01	161	Indemnitazioa, Gizarte-prestazioak <i>Indemnizaciones, Prestaciones Sociales</i>	712,2	0,0
01	16101	Indemnitazioak <i>Indemnizaciones</i>	653,1	0,0
01	16111	Pentsioetako sistema osagarrietarako ekarpenak <i>Aportaciones a sistemas complementarios pensiones</i>	59,1	0,0
01	162	Bestelako gastu sozialak <i>Otros gastos sociales</i>	80,2	0,0

MILA / MILES

SEKZIOA SECCIÓN	AZPIKONTZER SUBCONCEPTO		2018	% GUZTIRA % TOTAL
01	16201	Langileriaren prestakuntza eta hobekuntza <i>Formación y perfeccionamiento del personal</i>	40,0	0,0
01	16211	Gizarte ekintza <i>Acción social</i>	31,6	0,0
01	16299	Besterik <i>Otros</i>	8,7	0,0
01	2	Funtzionamendu-gastuak <i>Gastos de funcionamiento</i>	8.177,1	0,1
01	21	Alokairuak eta kanonak <i>Arrendamientos y cánones</i>	103,2	0,0
01	212	Eraikuntzak <i>Construcciones</i>	48,0	0,0
01	21200	Eraikuntzak <i>Construcciones</i>	48,0	0,0
01	214	Altzariak <i>Mobiliario</i>	5,2	0,0
01	21400	Altzariak <i>Mobiliario</i>	5,2	0,0
01	216	Garraio-elementuak <i>Elementos de transporte</i>	50,0	0,0
01	21600	Garraio-elementuak <i>Elementos de transporte</i>	50,0	0,0
01	22	Konponketak eta zainketak <i>Reparaciones y conservación</i>	480,0	0,0
01	222	Eraikuntzak <i>Construcciones</i>	346,0	0,0
01	22200	Eraikuntzak <i>Construcciones</i>	346,0	0,0
01	223	Instalazio teknikoak, makineria eta tresneria <i>Instalaciones técnicas, maquinaria y utillaje</i>	100,0	0,0
01	22301	Instalazio teknikoak eta bestelako instalazioak <i>Instalaciones técnicas y otras instalaciones</i>	100,0	0,0
01	224	Altzariak <i>Mobiliario</i>	34,0	0,0
01	22400	Altzariak <i>Mobiliario</i>	34,0	0,0
01	23	Kanpoko beste zerbitzu batzuk <i>Otros servicios exteriores</i>	7.525,0	0,1
01	232	Profesional independenteen zerbitzuak <i>Servicios de profesionales independientes</i>	623,1	0,0
01	23201	Profesional independenteen zerbitzuak <i>Servicios de profesionales independientes</i>	623,1	0,0
01	233	Garraioa <i>Transportes</i>	14,3	0,0
01	23300	Garraioa <i>Transportes</i>	14,3	0,0
01	236	Komunik. inst., publizitat. eta harreman publikoak <i>Comunicación institucional, publicidad y rela.pú.</i>	1.019,7	0,0
01	23601	Erakunde-komunikazioa, publizitatea <i>Comunicación institucional, publicidad</i>	892,2	0,0
01	23611	Protokolo eta ordezkapen jarduerak <i>Atenciones protocolarias y representativas</i>	127,5	0,0
01	237	Hornidurak <i>Suministros</i>	348,6	0,0
01	23701	Energia elektrikoa <i>Energía eléctrica</i>	111,9	0,0
01	23711	Ura <i>Agua</i>	9,0	0,0
01	23721	Gasa <i>Gas</i>	92,3	0,0
01	23741	Jantziak, uniformeak eta lenteria <i>Vestuario, uniformes y lencería</i>	15,0	0,0
01	23751	Elikagaiak <i>Productos alimenticios</i>	29,0	0,0

MILA / MILES

SEKZIOA SECCION	AZPIKONTZEP. SUBCONCEPTO		2018	% GUZTIRA % TOTAL
01	23761	Farmazi produktua eta hemoderibatuak <i>Productos farmacéuticos y hemoderivados</i>	1,2	0,0
01	23799	Bestelako hornidurak <i>Otros suministros</i>	90,2	0,0
01	238	Kanpoko beste zerbitzu batzuk <i>Otros servicios exteriores</i>	5.519,2	0,0
01	23801	Bulegoko materiala <i>Material de oficina</i>	54,9	0,0
01	23802	Prentsa, aldizkariak, liburuak eta argitalpenak <i>Prensa, revistas, libros y otras publicaciones</i>	15,4	0,0
01	23811	Garbiketa eta higieena <i>Limpieza y aseo</i>	324,0	0,0
01	23821	Segurtasuna <i>Seguridad</i>	77,7	0,0
01	23831	Lokomozioa eta egonaldi-gastuak <i>Locomoción y gastos de estancia</i>	914,6	0,0
01	23851	Komunikazio telefonikoak, informatikoak eta telem. <i>Comunicaciones telefónicas, informáticas y telemá.</i>	97,3	0,0
01	23855	Posta-komunikazioak <i>Comunicaciones postales</i>	1,5	0,0
01	23856	Mezularitza <i>Mensajería</i>	2,0	0,0
01	23861	Aplikazio informatikoen mantenimendua eta ustiap. <i>Mante. y explotación de aplicaciones informáticas</i>	360,4	0,0
01	23880	Beste zerb. batz. EAEko AP-KES sailkat. erak. esk. <i>O. serv. prestad. por entidad. clasif. AP-SEC CAE</i>	941,3	0,0
01	23881	Argitalpenak eta argitalpenen banaketa <i>Edición y distribución de publicaciones</i>	99,5	0,0
01	23882	Bilerak, hitzaldiak eta ikastaroak <i>Reuniones, conferencias y cursos</i>	320,1	0,0
01	23899	Bestelako zerbitzuak <i>Otros servicios</i>	2.310,6	0,0
01	24	Kanpotik eskainitako osasun-zerbitzuak <i>Servicios exteriores de carácter sanitario</i>	1,3	0,0
01	242	EAEko Erak.-Adm.aren kanpokoek eskainitakoak <i>Prestados por entidades fuera de la Admón. Ins. CAE</i>	1,3	0,0
01	24299	Bestelako osasun-zerbitzuak <i>Otros servicios sanitarios</i>	1,3	0,0
01	28	Bestelako gastuak <i>Otros gastos</i>	67,7	0,0
01	281	Zergak <i>Tributos</i>	67,7	0,0
01	28199	Bestelako zergak <i>Otros impuestos</i>	67,7	0,0
01	4	Gastu arruntetarako transf. eta dirulaguntzak <i>Transferencias y subvenciones gastos corrientes</i>	32.844,3	0,3
01	41	EAE SP-ri eta EAE AP-KES sailkatutako erakundeei <i>Ai SP CAE y a entidades clasificadas AP-SEC CAE</i>	17.136,6	0,1
01	412	Erakunde autonomoi <i>A Organismos Autónomos</i>	7.279,6	0,1
01	41201	Erakunde autonomo administratiboei <i>A Organismos Autónomos Administrativos</i>	7.279,6	0,1
01	413	Zuzenbide pribatuko erakunde publikoei <i>A Entes Públicos de Derecho Privado</i>	9.772,1	0,1
01	41301	EAEko AP-KES gisa sailkatutako ZPEPei <i>A EPDP, clasificados AP-SEC de la CAE</i>	9.772,1	0,1
01	418	EAE AP-KES sailkatut. EAE SP ez diren erakundeei <i>A entidades no SP CAE, clasificadas AP-SEC CAE</i>	85,0	0,0
01	41801	UPV/EHU Euskal Herriko Unibertsitateari <i>A la Universidad del País Vasco UPV/EHU</i>	85,0	0,0
01	42	Foru-Aldundi eta EAEko Toki-Erakundeei <i>A Diputaciones Forales y Entidades Locales del PV</i>	275,0	0,0
01	422	EAEko toki-erakundeei <i>A Entidades Locales del País Vasco</i>	275,0	0,0

MILA / MILES

SEKZIOA SECCION	AZPIKONTZER SUBCONCEPTO		2018	% GUZTIRA % TOTAL
01	42201	Udalerriei <i>A Municipios</i>	275,0	0,0
01	44	Atzerrira egindakoak <i>Al exterior</i>	630,0	0,0
01	441	Atzerriko Alor Publikoari <i>Al Sector Público exterior</i>	510,0	0,0
01	44199	Nazioart. antolak. eta kanp. SPko beste erak. batzuei <i>A org. intern. y a otras entidades SP exterior</i>	510,0	0,0
01	445	Atzerriko Alor Pribatuari <i>Al sector privado exterior</i>	120,0	0,0
01	44500	Atzerriko Alor Pribatuari <i>Al sector privado exterior</i>	120,0	0,0
01	45	Enpresa, familia eta IAGE-ei <i>A empresas, familias e ISFL</i>	14.802,7	0,1
01	452	Bestelako enpresei <i>A otras empresas</i>	4,7	0,0
01	45200	Bestelako enpresei <i>A otras empresas</i>	4,7	0,0
01	453	Familiei <i>A familias</i>	2.019,1	0,0
01	45301	Familiei <i>A familias</i>	433,8	0,0
01	45302	Familiei, gizarte-laguntzaren prestazioengatik <i>A familias, por prestaciones de asistencia social</i>	1.585,3	0,0
01	454	Irabazi-asmorik gabeko erakundeei <i>A instituciones sin fines de lucro</i>	12.778,9	0,1
01	45401	Fundazioei <i>A fundaciones</i>	54,0	0,0
01	45499	Irabazi-asmorik gabeko beste erak. batzuei <i>A otras instituciones sin fines de lucro</i>	12.724,9	0,1
01	6	Inbertsio errealak <i>Inversiones reales</i>	514,7	0,0
01	62	Bestelako inbertsioak <i>Otras inversiones</i>	491,7	0,0
01	622	Eraikuntzak <i>Construcciones</i>	187,5	0,0
01	62201	Eraikuntzak <i>Construcciones</i>	187,5	0,0
01	623	Instalazio teknikoak, makinak, tresnak eta beste <i>Instalaciones técnicas, maquinaria, utillaje y o.</i>	121,7	0,0
01	62301	Instalazio teknikoak <i>Instalaciones técnicas</i>	115,7	0,0
01	62321	Tresneria <i>Utillaje</i>	6,0	0,0
01	624	Altzariak <i>Mobiliario</i>	45,4	0,0
01	62401	Altzariak <i>Mobiliario</i>	45,4	0,0
01	625	Informazio prozesuetako ekipoa <i>Equipos para procesos de información</i>	47,1	0,0
01	62501	Informazio prozesuetako ekipoa <i>Equipos para procesos de información</i>	47,1	0,0
01	629	Beste ibilgetu material batzuetako inbertsioak <i>Inversiones en otro inmovilizado material</i>	90,0	0,0
01	62901	Segurtasun ekipoa eta elementuak <i>Equipos y elementos de seguridad</i>	90,0	0,0
01	63	Inbertsio ukiezinak <i>Inversiones intangibles</i>	23,0	0,0
01	632	Aplikazio informatikoak <i>Aplicaciones informáticas</i>	23,0	0,0
01	63201	Aplikazio informatikoak <i>Aplicaciones informáticas</i>	23,0	0,0
01	7	Kapital eragiketako transf. eta dirulaguntzak <i>Transferencias y subvenciones operaciones capital</i>	67.372,5	0,6

SEKZIOA SECCION	AZPIKONTZEP. SUBCONCEPTO		2018	% GUZTIRA % TOTAL
01	71	EAE SP-ri eta EAE AP-KES sailkatutako erakundeei <i>Al SP CAE y a entidades clasificadas AP-SEC CAE</i>	36.272,5	0,3
01	713	Zuzenbide pribatuko erakunde publikoei <i>A Entes Públicos de Derecho Privado</i>	36.272,5	0,3
01	71301	EAEko AP-KES gisa sailkatutako ZPEPei <i>A EPDP, clasificados AP-SEC de la CAE</i>	36.272,5	0,3
01	75	Enpresa, familia eta IAGE-ei <i>A empresas, familias e ISFL</i>	31.100,0	0,3
01	754	Irabazi-asmorik gabeko erakundeei <i>A instituciones sin fines de lucro</i>	31.100,0	0,3
01	75491	Irabazi-asmorik gabeko beste erak. batzuei, inb. <i>A otras instituci. sin fines de lucro, inversion.</i>	31.100,0	0,3
01	8	Finantza-aktiboen gehikuntza <i>Aumento de activos financieros</i>	79,2	0,0
01	82	Beste erakunde batzuetako finantza-inbertsioak <i>Inversiones financieras en otras entidades</i>	79,2	0,0
01	824	Langileentzako kredituak <i>Créditos al personal</i>	79,2	0,0
01	82401	Langileentzako kredituak, epe luzera <i>A l/plazo al personal</i>	79,2	0,0
<b>02</b>		<b>GOBERNANTZA PUBLIKOA ETA AUTOGOBERNUA</b> <b>GOBERNANZA PÚBLICA Y AUTOGOBIERNO</b>	<b>118.664,0</b>	<b>1,0</b>
02	1	Langile-gastuak <i>Gastos de personal</i>	27.812,3	0,2
02	10	Goi-karguak <i>Altos cargos</i>	1.876,9	0,0
02	100	Goi-karguen ordainsariak <i>Retribuciones de Altos Cargos</i>	1.876,9	0,0
02	10000	Goi-karguen ordainsariak <i>Retribuciones de Altos Cargos</i>	1.876,9	0,0
02	11	Behin-behineko langileak <i>Personal eventual</i>	367,7	0,0
02	110	Behin-behineko langileen ordainsariak <i>Retribuciones del personal eventual</i>	367,7	0,0
02	11000	Behin-behineko langileen ordainsariak <i>Retribuciones del personal eventual</i>	367,7	0,0
02	12	Funtzionarioak <i>Funcionarios</i>	18.331,4	0,2
02	120	Funtzionarioen ordainsariak <i>Retribuciones de funcionarios</i>	17.959,7	0,2
02	12000	Funtzionarioen ordainsariak <i>Retribuciones de funcionarios</i>	17.959,7	0,2
02	122	Funtzionarioak ordezkatzten dituztenen ordainsariak <i>Retribuc.del personal que sustituye a funcionarios</i>	301,3	0,0
02	12200	Funtzionarioak ordezkatzten dituztenen ordainsariak <i>Retribuc.del personal que sustituye a funcionarios</i>	301,3	0,0
02	123	Lan-pilaketarengatiko bitarteko funtzion. ordain. <i>Retribuciones per. func. interino acumula. tareas</i>	70,3	0,0
02	12300	Lan-pilaketarengatiko bitarteko funtzion. ordain. <i>Retribuciones per. func. interino acumula. tareas</i>	70,3	0,0
02	13	Lan-legepekoak <i>Laborales</i>	1.467,9	0,0
02	130	Lan-legepeko langile finkoen ordainsariak <i>Retribuciones de personal laboral fijo</i>	1.467,9	0,0
02	13000	Lan-legepeko langile finkoen ordainsariak <i>Retribuciones de personal laboral fijo</i>	1.467,9	0,0
02	16	Kuotak, prestazioak eta gizarte-gastuak <i>Cuotas, prestaciones y gastos sociales</i>	5.768,4	0,1
02	160	Erakundearen konturako kotizazio sozialak <i>Cotizaciones sociales a cargo de la entidad</i>	5.362,4	0,0
02	16000	Erakundearen konturako kotizazio sozialak <i>Cotizaciones sociales a cargo de la entidad</i>	5.362,4	0,0
02	161	Indemnitazioa, Gizarte-prestazioak <i>Indemnizaciones, Prestaciones Sociales</i>	176,0	0,0

MILA / MILES

SEKZIOA SECCIÓN	AZPIKONTZER SUBCONCEPTO		2018	% GUZTIRA % TOTAL
02	16111	Pentsioetako sistema osagarrietarako ekarpenak <i>Aportaciones a sistemas complementarios pensiones</i>	176,0	0,0
02	162	Bestelako gastu sozialak <i>Otros gastos sociales</i>	230,0	0,0
02	16201	Langileriaren prestakuntza eta hobekuntza <i>Formación y perfeccionamiento del personal</i>	230,0	0,0
02	2	Funtzionamendu-gastuak <i>Gastos de funcionamiento</i>	62.651,3	0,5
02	21	Alokairuak eta kanonak <i>Arrendamientos y cánones</i>	211,9	0,0
02	212	Eraikuntzak <i>Construcciones</i>	97,3	0,0
02	21200	Eraikuntzak <i>Construcciones</i>	97,3	0,0
02	213	Instalazio teknikoak, makineria eta tresneria <i>Instalaciones técnicas, maquinaria y utillaje</i>	1,0	0,0
02	21321	Tresneria <i>Utillaje</i>	1,0	0,0
02	216	Garraio-elementuak <i>Elementos de transporte</i>	108,7	0,0
02	21600	Garraio-elementuak <i>Elementos de transporte</i>	108,7	0,0
02	218	Kanonak <i>Cánones</i>	5,0	0,0
02	21800	Kanonak <i>Cánones</i>	5,0	0,0
02	22	Konponketak eta zainketak <i>Reparaciones y conservación</i>	2.658,5	0,0
02	222	Eraikuntzak <i>Construcciones</i>	910,7	0,0
02	22200	Eraikuntzak <i>Construcciones</i>	910,7	0,0
02	223	Instalazio teknikoak, makineria eta tresneria <i>Instalaciones técnicas, maquinaria y utillaje</i>	1.527,8	0,0
02	22301	Instalazio teknikoak eta bestelako instalazioak <i>Instalaciones técnicas y otras instalaciones</i>	1.201,2	0,0
02	22311	Makineria <i>Maquinaria</i>	315,8	0,0
02	22321	Tresneria <i>Utillaje</i>	10,8	0,0
02	224	Altzariak <i>Mobiliario</i>	85,0	0,0
02	22400	Altzariak <i>Mobiliario</i>	85,0	0,0
02	225	Informazio prozesuetako ekipoak <i>Equipos para procesos de información</i>	5,0	0,0
02	22500	Informazio prozesuetako ekipoak <i>Equipos para procesos de información</i>	5,0	0,0
02	226	Garraio-elementuak <i>Elementos de transporte</i>	130,0	0,0
02	22600	Garraio-elementuak <i>Elementos de transporte</i>	130,0	0,0
02	23	Kanpoko beste zerbitzu batzuk <i>Otros servicios exteriores</i>	59.708,7	0,5
02	232	Profesional independenteen zerbitzuak <i>Servicios de profesionales independientes</i>	268,0	0,0
02	23201	Profesional independenteen zerbitzuak <i>Servicios de profesionales independientes</i>	20,0	0,0
02	23202	Abokatuak, prokuradoreak eta epaiketa-kostuak <i>Abogados, procuradores y costas judiciales</i>	140,0	0,0
02	23211	Informatika aholkularitza eta azter lanak <i>Consultoría y estudios informáticos.</i>	108,0	0,0
02	233	Garraioa <i>Transportes</i>	2,1	0,0

SEKZIOA SECCION	AZPIKONTZEP. SUBCONCEPTO		2018	% GUZTIRA % TOTAL
02	23300	Garraioa <i>Transportes</i>	2,1	0,0
02	236	Komunik. inst., publizitat. eta harreman publikoak <i>Comunicación institucional, publicidad y rela.pú.</i>	184,7	0,0
02	23601	Erakunde-komunikazioa, publizitatea <i>Comunicación institucional, publicidad</i>	184,5	0,0
02	23611	Protokolo eta ordezkapen jarduerak <i>Atenciones protocolarias y representativas</i>	0,2	0,0
02	237	Hornidurak <i>Suministros</i>	2.490,8	0,0
02	23701	Energia elektrikoa <i>Energía eléctrica</i>	1.515,7	0,0
02	23711	Ura <i>Agua</i>	40,4	0,0
02	23721	Gasa <i>Gas</i>	516,1	0,0
02	23741	Jantziak, uniformeak eta lenceria <i>Vestuario, uniformes y lencería</i>	11,4	0,0
02	23751	Elikagaiak <i>Productos alimenticios</i>	176,0	0,0
02	23761	Farmazi produktua eta hemoderibatuak <i>Productos farmacéuticos y hemoderivados</i>	17,0	0,0
02	23762	Osasungintzako tresneria eta lanabes txikiak <i>Instrumental y pequeño utillaje sanitario</i>	2,0	0,0
02	23771	Tresnak eta erremintak <i>Útiles, herramientas</i>	85,0	0,0
02	23799	Bestelako hornidurak <i>Otros suministros</i>	127,1	0,0
02	238	Kanpoko beste zerbitzu batzuk <i>Otros servicios exteriores</i>	56.763,1	0,5
02	23801	Bulegoko materiala <i>Material de oficina</i>	498,2	0,0
02	23802	Prentsa, aldizkariak, liburuak eta argitalpenak <i>Prensa, revistas, libros y otras publicaciones</i>	184,6	0,0
02	23811	Garbiketa eta higieena <i>Limpieza y aseo</i>	3.327,8	0,0
02	23821	Segurtasuna <i>Seguridad</i>	1.795,3	0,0
02	23831	Lokomozioa eta egonaldi-gastuak <i>Locomoción y gastos de estancia</i>	920,7	0,0
02	23851	Komunikazio telefonikoak, informatikoak eta telem. <i>Comunicaciones telefónicas, informáticas y telemá.</i>	3.299,6	0,0
02	23855	Posta-komunikazioak <i>Comunicaciones postales</i>	3.000,0	0,0
02	23856	Mezularitza <i>Mensajería</i>	910,0	0,0
02	23861	Aplikazio informatikoen mantenimendua eta ustiap. <i>Mante. y explotación de aplicaciones informáticas</i>	164,6	0,0
02	23880	Beste zerb. batz. EAEko AP-KES sailkat. erak. esk. <i>O. serv. prestad. por entidad. clasif. AP-SEC CAE</i>	39.923,2	0,3
02	23881	Argitalpenak eta argitalpenen banaketa <i>Edición y distribución de publicaciones</i>	104,0	0,0
02	23882	Bilerak, hitzaldiak eta ikastaroak <i>Reuniones, conferencias y cursos</i>	15,0	0,0
02	23899	Bestelako zerbitzuak <i>Otros servicios</i>	2.620,1	0,0
02	28	Bestelako gastuak <i>Otros gastos</i>	72,2	0,0
02	281	Zergak <i>Tributos</i>	71,0	0,0
02	28103	Trakzio Mekanikozko Ibilgailuen gaineko Zerga <i>Impuesto sobre Vehículos de Tracción Mecánica</i>	67,0	0,0
02	28199	Bestelako zergak <i>Otros impuestos</i>	4,0	0,0

MILA / MILES

SEKZIOA SECCION	AZPIKONTZER SUBCONCEPTO		2018	% GUZTIRA % TOTAL
02	282	Beste hainbat gastu <i>Diversos gastos</i>	1,2	0,0
02	28201	Epai edo juzizioz kanpoko akordioengatiko indemn. <i>Indemniz. por sentencias o acuerdos extrajudicia.</i>	1,2	0,0
02	3	Finantza-gastuak <i>Gastos financieros</i>	1,5	0,0
02	38	Bestelako finantza-gastuak <i>Otros gastos financieros</i>	1,5	0,0
02	389	Bestelako finantza-gastuak <i>Otros gastos financieros</i>	1,5	0,0
02	38900	Bestelako finantza-gastuak <i>Otros gastos financieros</i>	1,5	0,0
02	4	Gastu arruntetarako transf. eta dirulaguntzak <i>Transferencias y subvenciones gastos corrientes</i>	16.331,9	0,1
02	41	EAE SP-ri eta EAE AP-KES sailkatutako erakundeei <i>Al SP CAE y a entidades clasificadas AP-SEC CAE</i>	16.299,9	0,1
02	412	Erakunde autonomoei <i>A Organismos Autónomos</i>	16.299,9	0,1
02	41201	Erakunde autonomo administratiboei <i>A Organismos Autónomos Administrativos</i>	16.299,9	0,1
02	45	Enpresa, familia eta IAGE-ei <i>A empresas, familias e ISFL</i>	32,0	0,0
02	454	Irabazi-asmorik gabeko erakundeei <i>A instituciones sin fines de lucro</i>	32,0	0,0
02	45499	Irabazi-asmorik gabeko beste erak. batzuei <i>A otras instituciones sin fines de lucro</i>	32,0	0,0
02	6	Inbertsio errealak <i>Inversiones reales</i>	4.277,0	0,0
02	62	Bestelako inbertsioak <i>Otras inversiones</i>	2.977,0	0,0
02	622	Eraikuntzak <i>Construcciones</i>	1.715,0	0,0
02	62201	Eraikuntzak <i>Construcciones</i>	225,0	0,0
02	62281	Aribideko eraikuntzak <i>Construcciones en curso</i>	1.490,0	0,0
02	623	Instalazio teknikoak, makinak, tresnak eta beste <i>Instalaciones técnicas, maquinaria, utillaje y o.</i>	822,0	0,0
02	62301	Instalazio teknikoak <i>Instalaciones técnicas</i>	692,6	0,0
02	62311	Makineria <i>Maquinaria</i>	124,0	0,0
02	62321	Tresneria <i>Utillaje</i>	5,4	0,0
02	624	Altzariak <i>Mobiliario</i>	200,0	0,0
02	62401	Altzariak <i>Mobiliario</i>	200,0	0,0
02	625	Informazio prozesuetako ekipoa <i>Equipos para procesos de información</i>	40,0	0,0
02	62501	Informazio prozesuetako ekipoa <i>Equipos para procesos de información</i>	40,0	0,0
02	626	Garraio-elementuak <i>Elementos de transporte</i>	200,0	0,0
02	62601	Garraio-elementuak <i>Elementos de transporte</i>	200,0	0,0
02	63	Inbertsio ukiezinak <i>Inversiones intangibles</i>	1.300,0	0,0
02	632	Aplikazio informatikoak <i>Aplicaciones informáticas</i>	1.300,0	0,0
02	63281	Ibilgetze ukiezinatarako aurrerakinak <i>Anticipos para inmobilizaciones intangibles</i>	1.300,0	0,0
02	7	Kapital eragiketarako transf. eta dirulaguntzak <i>Transferencias y subvenciones operaciones capital</i>	7.505,0	0,1



SEKZIOA SECCION	AZPIKONTZEP. SUBCONCEPTO		2018	% GUZTIRA % TOTAL
02	71	EAE SP-ri eta EAE AP-KES sailkatutako erakundeei <i>Al SP CAE y a entidades clasificadas AP-SEC CAE</i>	3.000,0	0,0
02	714	Sozietate publikoei <i>A Sociedades Públicas</i>	3.000,0	0,0
02	71401	EAEko AP-KES gisa sailkatutako Soz. Publikoei <i>A SSPP, clasificadas AP-SEC de la CAE</i>	3.000,0	0,0
02	75	Enpresa, familia eta IAGE-ei <i>A empresas, familias e ISFL</i>	4.505,0	0,0
02	752	Bestelako enpresei <i>A otras empresas</i>	4.505,0	0,0
02	75201	Bestelako enpresei, inbertsioetarako <i>A otras empresas, para inversiones</i>	4.505,0	0,0
02	8	Finantza-aktiboen gehikuntza <i>Aumento de activos financieros</i>	85,0	0,0
02	82	Beste erakunde batzuetako finantza-inbertsioak <i>Inversiones financieras en otras entidades</i>	85,0	0,0
02	824	Langileentzako kredituak <i>Créditos al personal</i>	85,0	0,0
02	82401	Langileentzako kredituak, epe luzera <i>A l/plazo al personal</i>	85,0	0,0
<b>03</b>		<b>EKONOMIAREN GARAPENA ETA AZPIEGITURAK DESARROLLO ECONÓMICO E INFRAESTRUCTURAS</b>	<b>889.829,0</b>	<b>7,7</b>
03	1	Langile-gastuak <i>Gastos de personal</i>	27.257,4	0,2
03	10	Goi-karguak <i>Altos cargos</i>	1.390,9	0,0
03	100	Goi-karguen ordainsariak <i>Retribuciones de Altos Cargos</i>	1.390,9	0,0
03	10000	Goi-karguen ordainsariak <i>Retribuciones de Altos Cargos</i>	1.390,9	0,0
03	11	Behin-behineko langileak <i>Personal eventual</i>	403,4	0,0
03	110	Behin-behineko langileen ordainsariak <i>Retribuciones del personal eventual</i>	403,4	0,0
03	11000	Behin-behineko langileen ordainsariak <i>Retribuciones del personal eventual</i>	403,4	0,0
03	12	Funtzionarioak <i>Funcionarios</i>	18.445,9	0,2
03	120	Funtzionarioen ordainsariak <i>Retribuciones de funcionarios</i>	18.445,9	0,2
03	12000	Funtzionarioen ordainsariak <i>Retribuciones de funcionarios</i>	18.445,9	0,2
03	13	Lan-legepekoak <i>Laborales</i>	1.477,6	0,0
03	130	Lan-legepeko langile finkoen ordainsariak <i>Retribuciones de personal laboral fijo</i>	1.477,6	0,0
03	13000	Lan-legepeko langile finkoen ordainsariak <i>Retribuciones de personal laboral fijo</i>	1.477,6	0,0
03	16	Kuotak, prestazioak eta gizarte-gastuak <i>Cuotas, prestaciones y gastos sociales</i>	5.539,6	0,0
03	160	Erakundearen konturako kotizazio sozialak <i>Cotizaciones sociales a cargo de la entidad</i>	5.279,7	0,0
03	16000	Erakundearen konturako kotizazio sozialak <i>Cotizaciones sociales a cargo de la entidad</i>	5.279,7	0,0
03	161	Indemnizazioa, Gizarte-prestazioak <i>Indemnizaciones, Prestaciones Sociales</i>	173,5	0,0
03	16111	Pentsioetako sistema osagarrietarako ekarpenak <i>Aportaciones a sistemas complementarios pensiones</i>	173,5	0,0
03	162	Bestelako gastu sozialak <i>Otros gastos sociales</i>	86,4	0,0
03	16201	Langileriaren prestakuntza eta hobekuntza <i>Formación y perfeccionamiento del personal</i>	75,4	0,0
03	16211	Gizarte ekintza <i>Acción social</i>	11,0	0,0

MILA / MILES

SEKZIOA SECCIÓN	AZPIKONTZER SUBCONCEPTO		2018	% GUZTIRA % TOTAL
03	2	Funtzionamendu-gastuak <i>Gastos de funcionamiento</i>	23.024,0	0,2
03	21	Alokairuak eta kanonak <i>Arrendamientos y cánones</i>	232,9	0,0
03	212	Eraikuntzak <i>Construcciones</i>	125,2	0,0
03	21200	Eraikuntzak <i>Construcciones</i>	125,2	0,0
03	213	Instalazio teknikoak, makineria eta tresneria <i>Instalaciones técnicas, maquinaria y utillaje</i>	4,1	0,0
03	21311	Makineria <i>Maquinaria</i>	4,1	0,0
03	215	Informazio prozesuetako ekipoa <i>Equipos para procesos de información</i>	103,0	0,0
03	21500	Informazio prozesuetako ekipoa <i>Equipos para procesos de información</i>	103,0	0,0
03	216	Garraio-elementuak <i>Elementos de transporte</i>	0,6	0,0
03	21600	Garraio-elementuak <i>Elementos de transporte</i>	0,6	0,0
03	22	Konponketak eta zainketak <i>Reparaciones y conservación</i>	3.046,0	0,0
03	222	Eraikuntzak <i>Construcciones</i>	2.896,8	0,0
03	22200	Eraikuntzak <i>Construcciones</i>	2.896,8	0,0
03	223	Instalazio teknikoak, makineria eta tresneria <i>Instalaciones técnicas, maquinaria y utillaje</i>	46,4	0,0
03	22301	Instalazio teknikoak eta bestelako instalazioak <i>Instalaciones técnicas y otras instalaciones</i>	40,8	0,0
03	22311	Makineria <i>Maquinaria</i>	5,6	0,0
03	224	Altzariak <i>Mobiliario</i>	12,5	0,0
03	22400	Altzariak <i>Mobiliario</i>	12,5	0,0
03	226	Garraio-elementuak <i>Elementos de transporte</i>	90,3	0,0
03	22600	Garraio-elementuak <i>Elementos de transporte</i>	90,3	0,0
03	23	Kanpoko beste zerbitzu batzuk <i>Otros servicios exteriores</i>	19.714,2	0,2
03	232	Profesional independenteen zerbitzuak <i>Servicios de profesionales independientes</i>	109,2	0,0
03	23201	Profesional independenteen zerbitzuak <i>Servicios de profesionales independientes</i>	109,2	0,0
03	233	Garraioa <i>Transportes</i>	2,8	0,0
03	23300	Garraioa <i>Transportes</i>	2,8	0,0
03	236	Komunik. inst., publizitat. eta harreman publikoak <i>Comunicación institucional, publicidad y rela.pú.</i>	1.333,9	0,0
03	23601	Erakunde-komunikazioa, publizitatea <i>Comunicación institucional, publicidad</i>	1.333,9	0,0
03	237	Hornidurak <i>Suministros</i>	373,8	0,0
03	23701	Energia elektrikoa <i>Energía eléctrica</i>	181,2	0,0
03	23711	Ura <i>Agua</i>	28,5	0,0
03	23731	Erregaiak <i>Combustibles</i>	66,1	0,0
03	23741	Jantziak, uniformeak eta lenteria <i>Vestuario, uniformes y lencería</i>	15,6	0,0

MILA / MILES

SEKZIOA SECCION	AZPIKONTZEP. SUBCONCEPTO		2018	% GUZTIRA % TOTAL
03	23751	Elikagaiak <i>Productos alimenticios</i>	1,0	0,0
03	23761	Farmazi produktua eta hemoderibatua <i>Productos farmacéuticos y hemoderivados</i>	0,3	0,0
03	23799	Bestelako hornidurak <i>Otros suministros</i>	81,2	0,0
03	238	Kanpoko beste zerbitzu batzuk <i>Otros servicios exteriores</i>	17.894,6	0,2
03	23801	Bulegoko materiala <i>Material de oficina</i>	38,3	0,0
03	23802	Prentsa, aldizkariak, liburuak eta argitalpenak <i>Prensa, revistas, libros y otras publicaciones</i>	68,2	0,0
03	23811	Garbiketa eta higieena <i>Limpieza y aseo</i>	2.686,3	0,0
03	23821	Segurtasuna <i>Seguridad</i>	1.268,8	0,0
03	23831	Lokomozioa eta egonaldi-gastuak <i>Locomoción y gastos de estancia</i>	632,8	0,0
03	23851	Komunikazio telefonikoak, informatikoak eta telem. <i>Comunicaciones telefónicas, informáticas y telemá.</i>	25,2	0,0
03	23855	Posta-komunikazioak <i>Comunicaciones postales</i>	1,2	0,0
03	23856	Mezularitza <i>Mensajería</i>	2,1	0,0
03	23861	Aplikazio informatikoen mantenimendua eta ustiap. <i>Mante. y explotación de aplicaciones informáticas</i>	315,7	0,0
03	23880	Beste zerb. batz. EAEko AP-KES sailkat. erak. esk. <i>O. serv. prestad. por entidad. clasif. AP-SEC CAE</i>	8.874,6	0,1
03	23881	Argitalpenak eta argitalpenen banaketa <i>Edición y distribución de publicaciones</i>	157,5	0,0
03	23882	Bilerak, hitzaldiak eta ikastaroak <i>Reuniones, conferencias y cursos</i>	311,8	0,0
03	23883	Beste adm. publiko batzuk eskaintako zerbitzuak <i>Prestación de servicios por otras Admones. Públi.</i>	55,0	0,0
03	23899	Bestelako zerbitzuak <i>Otros servicios</i>	3.456,9	0,0
03	28	Bestelako gastuak <i>Otros gastos</i>	30,9	0,0
03	281	Zergak <i>Tributos</i>	0,9	0,0
03	28199	Bestelako zergak <i>Otros impuestos</i>	0,9	0,0
03	282	Beste hainbat gastu <i>Diversos gastos</i>	30,0	0,0
03	28201	Epai edo judizioz kanpoko akordioengatik indemn. <i>Indemniz. por sentencias o acuerdos extrajudicia.</i>	30,0	0,0
03	3	Finantza-gastuak <i>Gastos financieros</i>	67,0	0,0
03	38	Bestelako finantza-gastuak <i>Otros gastos financieros</i>	67,0	0,0
03	381	Berandutze-interesak <i>Intereses de demora</i>	34,0	0,0
03	38100	Berandutze-interesak <i>Intereses de demora</i>	34,0	0,0
03	389	Bestelako finantza-gastuak <i>Otros gastos financieros</i>	33,0	0,0
03	38900	Bestelako finantza-gastuak <i>Otros gastos financieros</i>	33,0	0,0
03	4	Gastu arruntetarako transf. eta dirulaguntzak <i>Transferencias y subvenciones gastos corrientes</i>	211.092,6	1,8
03	41	EAE SP-ri eta EAE AP-KES sailkatutako erakundeei <i>AI SP CAE y a entidades clasificadas AP-SEC CAE</i>	131.218,9	1,1
03	413	Zuzenbide pribatuko erakunde publikoei <i>A Entes Públicos de Derecho Privado</i>	29.000,0	0,3

MILA / MILES

SEKZIOA SECCION	AZPIKONTZER SUBCONCEPTO		2018	% GUZTIRA % TOTAL
03	41301	EAEko AP-KES gisa sailkatutako ZPEPei <i>A EPDP, clasificados AP-SEC de la CAE</i>	29.000,0	0,3
03	414	Sozietate publikoei <i>A Sociedades Públicas</i>	88.813,1	0,8
03	41401	EAEko AP-KES gisa sailkatutako Soz. Publikoei <i>A SSPP, clasificadas AP-SEC de la CAE</i>	88.813,1	0,8
03	415	Fundazioei <i>A Fundaciones</i>	11.075,5	0,1
03	41501	EAEko AP-KES gisa sailkatutako fundazioei <i>A Fundaciones, clasificadas AP-SEC de la CAE</i>	11.075,5	0,1
03	418	EAE AP-KES sailkatut. EAE SP ez diren erakundeei <i>A entidades no SP CAE, clasificadas AP-SEC CAE</i>	2.330,3	0,0
03	41801	UPV/EHU Euskal Herriko Unibertsitateari <i>A la Universidad del País Vasco UPV/EHU</i>	210,0	0,0
03	41825	Partzuergoei <i>A consorcios</i>	1.500,3	0,0
03	41831	Enpresei <i>A empresas</i>	200,0	0,0
03	41841	Fundazioei <i>A fundaciones</i>	420,0	0,0
03	42	Foru-Aldundi eta EAEko Toki-Erakundeei <i>A Diputaciones Forales y Entidades Locales del PV</i>	1.155,0	0,0
03	421	Foru Aldundiei <i>A Diputaciones Forales</i>	995,0	0,0
03	42100	Foru Aldundiei <i>A Diputaciones Forales</i>	995,0	0,0
03	422	EAEko toki-erakundeei <i>A Entidades Locales del País Vasco</i>	160,0	0,0
03	42201	Udalerriei <i>A Municipios</i>	160,0	0,0
03	45	Enpresa, familia eta IAGE-ei <i>A empresas, familias e ISFL</i>	78.718,8	0,7
03	451	EAEko SPren partaidetza duten enpresei <i>A empresas participadas por el SP de la CAE</i>	1.022,0	0,0
03	45100	EAEko SPren partaidetza duten enpresei <i>A empresas participadas por el SP de la CAE</i>	1.022,0	0,0
03	452	Bestelako enpresei <i>A otras empresas</i>	47.719,0	0,4
03	45200	Bestelako enpresei <i>A otras empresas</i>	47.719,0	0,4
03	453	Familiei <i>A familias</i>	5.303,6	0,0
03	45301	Familiei <i>A familias</i>	5.303,6	0,0
03	454	Irabazi-asmorik gabeko erakundeei <i>A instituciones sin fines de lucro</i>	24.674,1	0,2
03	45401	Fundazioei <i>A fundaciones</i>	8.997,3	0,1
03	45499	Irabazi-asmorik gabeko beste erak. batzuei <i>A otras instituciones sin fines de lucro</i>	15.676,8	0,1
03	6	Inbertsio errealak <i>Inversiones reales</i>	184.054,3	1,6
03	61	Historia eta arte ondareko azpiegiturak eta ondas <i>Infraestruc. y bienes patrimonio histórico artist</i>	2.725,0	0,0
03	612	Azpiegiturak <i>Infraestructuras</i>	2.725,0	0,0
03	61201	Azpiegiturak <i>Infraestructuras</i>	120,0	0,0
03	61281	Aribideko eraikuntzak <i>Construcciones en curso</i>	2.605,0	0,0
03	62	Bestelako inbertsioak <i>Otras inversiones</i>	5.616,8	0,0
03	621	Lurrak eta ondasun naturalak <i>Terrenos y bienes naturales</i>	400,0	0,0

SEKZIOA SECCION	AZPIKONTZEP. SUBCONCEPTO		2018	% GUZTIRA % TOTAL
03	62101	Lurrak eta ondasun naturalak <i>Terrenos y bienes naturales</i>	400,0	0,0
03	622	Eraikuntzak <i>Construcciones</i>	4.870,0	0,0
03	62201	Eraikuntzak <i>Construcciones</i>	4.239,0	0,0
03	62281	Aribideko eraikuntzak <i>Construcciones en curso</i>	631,0	0,0
03	623	Instalazio teknikoak, makinak, tresnak eta beste <i>Instalaciones técnicas, maquinaria, utillaje y o.</i>	154,4	0,0
03	62301	Instalazio teknikoak <i>Instalaciones técnicas</i>	100,4	0,0
03	62321	Tresneria <i>Utillaje</i>	4,0	0,0
03	62381	Muntatze-fasean dauden instalazioak <i>Instalaciones en montaje</i>	50,0	0,0
03	624	Altzariak <i>Mobiliario</i>	27,0	0,0
03	62401	Altzariak <i>Mobiliario</i>	27,0	0,0
03	625	Informazio prozesuetako ekipoa <i>Equipos para procesos de información</i>	87,7	0,0
03	62501	Informazio prozesuetako ekipoa <i>Equipos para procesos de información</i>	87,7	0,0
03	626	Garraio-elementuak <i>Elementos de transporte</i>	77,7	0,0
03	62601	Garraio-elementuak <i>Elementos de transporte</i>	77,7	0,0
03	63	Inbertsio ukiezinak <i>Inversiones intangibles</i>	1.934,8	0,0
03	632	Aplikazio informatikoak <i>Aplicaciones informáticas</i>	1.934,8	0,0
03	63201	Aplikazio informatikoak <i>Aplicaciones informáticas</i>	1.934,8	0,0
03	64	Bestelako erak. publikoek kudeatutako inbertsioak <i>Inversiones gestionadas para otros entes públicos</i>	173.777,6	1,5
03	641	Bestelako erak. publikoek kudeatutako inbertsioak <i>Inversiones gestionadas para otros entes públicos</i>	173.777,6	1,5
03	64101	Beste erak. batzuentzat erosi edo eraikitako akt. <i>Activos construidos o adquiridos para otras enti.</i>	173.777,6	1,5
03	7	Kapital eragiketetako transf. eta dirulaguntzak <i>Transferencias y subvenciones operaciones capital</i>	367.727,8	3,2
03	71	EAE SP-ri eta EAE AP-KES sailkatutako erakundeei <i>Ai SP CAE y a entidades clasificadas AP-SEC CAE</i>	155.357,9	1,4
03	713	Zuzenbide pribatuko erakunde publikoei <i>A Entes Públicos de Derecho Privado</i>	61.310,0	0,5
03	71301	EAEko AP-KES gisa sailkatutako ZPEPei <i>A EPDP, clasificados AP-SEC de la CAE</i>	61.310,0	0,5
03	714	Sozietate publikoei <i>A Sociedades Públicas</i>	53.927,5	0,5
03	71401	EAEko AP-KES gisa sailkatutako Soz. Publikoei <i>A SSPP, clasificadas AP-SEC de la CAE</i>	51.562,5	0,4
03	71411	EAEko AP-KES gisa ez sailk. Soz. Publikoei, inber <i>A SSPP, no clasificadas AP-SEC de la CAE, invers.</i>	2.365,0	0,0
03	715	Fundazioei <i>A Fundaciones</i>	226,1	0,0
03	71501	EAEko AP-KES gisa sailkatutako fundazioei <i>A Fundaciones, clasificadas AP-SEC de la CAE</i>	226,1	0,0
03	718	EAE AP-KES sailkatut. EAE SP ez diren erakundeei <i>A entidades no SP CAE, clasificadas AP-SEC CAE</i>	39.894,2	0,3
03	71801	UPV/EHU Euskal Herriko Unibertsitateari <i>A la Universidad del País Vasco UPV/EHU</i>	264,8	0,0
03	71825	Partzuergoei <i>A consorcios</i>	39.220,4	0,3

MILA / MILES

SEKZIOA SECCION	AZPIKONTZER SUBCONCEPTO		2018	% GUZTIRA % TOTAL
03	71841	Fundazioei <i>A fundaciones</i>	28,9	0,0
03	71851	Irabazi-asmorik gabeko bestelako erakunde <i>A otras instituciones sin fines de lucro</i>	380,0	0,0
03	72	Foru-Aldundi eta Eaeo Toki-Erakundeei <i>A Diputaciones Forales y Entidades Locales Del PV</i>	22.374,4	0,2
03	721	Foru Aldundiei <i>A Diputaciones Forales</i>	2.760,0	0,0
03	72100	Foru Aldundiei <i>A Diputaciones Forales</i>	2.760,0	0,0
03	722	EAEko toki-erakundeei <i>A Entidades Locales del País Vasco</i>	19.614,4	0,2
03	72201	Udalerriei <i>A Municipios</i>	19.614,4	0,2
03	73	Espainiako Alor Publikoko erakundeei <i>A entidades del Sector Público Español</i>	3.479,6	0,0
03	739	Espainiako alor publikoko beste erak. batzuei <i>A otras entidades del Sector Público Español</i>	3.479,6	0,0
03	73900	Espainiako alor publikoko beste erak. batzuei <i>A otras entidades del Sector Público Español</i>	3.479,6	0,0
03	75	Enpresa, familia eta IAGE-ei <i>A empresas, familias e ISFL</i>	186.516,0	1,6
03	751	EAEko SPren partaidetza duten enpresei <i>A empresas participadas por el SP de la CAE</i>	90,8	0,0
03	75101	EAEko SPren partaidetza duten enpresei, inbertsio <i>A empresas participadas por el SP de CAE, invers.</i>	90,8	0,0
03	752	Bestelako enpresei <i>A otras empresas</i>	111.280,4	1,0
03	75201	Bestelako enpresei, inbertsioetarako <i>A otras empresas, para inversiones</i>	111.280,4	1,0
03	754	Irabazi-asmorik gabeko erakundeei <i>A instituciones sin fines de lucro</i>	75.144,8	0,7
03	75401	Fundazioei, inbertsioetarako <i>A fundaciones, para inversiones</i>	74.996,5	0,7
03	75491	Irabazi-asmorik gabeko beste erak. batzuei, inb. <i>A otras instituci. sin fines de lucro, inversion.</i>	148,2	0,0
03	8	Finantza-aktibo gehikuntza <i>Aumento de activos financieros</i>	76.605,9	0,7
03	81	Fin. Inb. EAE AP-KES sailk. EAE SP erakundeetan <i>In. Fin. en ent. SP CAE y ent. clasif. AP-SEC CAE</i>	32.784,5	0,3
03	811	EAEko Alor Publikoko erakundeetako partaidetzak <i>Participaciones en entidades Sector Público CAE</i>	15.264,5	0,1
03	81131	EAE AP-KES sailkatutako S.Pu.etan, epe luzera <i>A largo plazo en SSPP, clasificadas AP-SEC CAE</i>	14.973,5	0,1
03	81132	EAE AP-KES ez sailkatutako So.Pu.etan, epe luzera <i>A largo plazo en SSPP, no clasificadas AP-SEC CAE</i>	291,0	0,0
03	818	Fi. In. EAE AP-KES sailk. EAE SP ez diren erakun. <i>Inv. Fin. en Ent. no SP-CAE, clasific. AP-SEC CAE</i>	17.520,0	0,2
03	81801	Partaidetzak <i>Participaciones</i>	17.520,0	0,2
03	82	Beste erakunde batzuetako finantza-inbertsioak <i>Inversiones financieras en otras entidades</i>	43.821,4	0,4
03	821	Finantza-inbertsioak ondare-tresnetan <i>Inversiones financ. en instrumentos de patrimonio</i>	2.284,3	0,0
03	82101	E/luz. fin.inber. beste erak. batzuen akzioetan <i>Invers. finan. l/p en acciones de otras entidades</i>	20,0	0,0
03	82149	E/lu-ko beste fina. inb. batzuk ondare-tresnetan <i>Otras inv. financ. a l/p en instr. de patrimonio</i>	2.264,3	0,0
03	823	Kredituak <i>Créditos</i>	41.403,3	0,4
03	82332	Bestelako enpresa pribatuei, epe luzera <i>A l/plazo a otras empresas privadas</i>	41.403,3	0,4
03	824	Langileentzako kredituak <i>Créditos al personal</i>	133,8	0,0

SEKZIOA SECCION	AZPIKONTZEP. SUBCONCEPTO		2018	% GUZTIRA % TOTAL
03	82401	Langileentzako kredituak, epe luzera <i>A l/plazo al personal</i>	133,8	0,0
04		<b>ENPLEGUA ETA GIZARTE POLITIKAK EMPLEO Y POLÍTICAS SOCIALES</b>	<b>1.021.771,7</b>	<b>8,9</b>
04	1	Langile-gastuak <i>Gastos de personal</i>	8.387,5	0,1
04	10	Goi-karguak <i>Altos cargos</i>	674,8	0,0
04	100	Goi-karguen ordainsariak <i>Retribuciones de Altos Cargos</i>	674,8	0,0
04	10000	Goi-karguen ordainsariak <i>Retribuciones de Altos Cargos</i>	674,8	0,0
04	11	Behin-behineko langileak <i>Personal eventual</i>	399,2	0,0
04	110	Behin-behineko langileen ordainsariak <i>Retribuciones del personal eventual</i>	399,2	0,0
04	11000	Behin-behineko langileen ordainsariak <i>Retribuciones del personal eventual</i>	399,2	0,0
04	12	Funtzionarioak <i>Funcionarios</i>	5.521,1	0,0
04	120	Funtzionarioen ordainsariak <i>Retribuciones de funcionarios</i>	5.521,1	0,0
04	12000	Funtzionarioen ordainsariak <i>Retribuciones de funcionarios</i>	5.521,1	0,0
04	13	Lan-legepekoak <i>Laborales</i>	81,4	0,0
04	130	Lan-legepeko langile finioen ordainsariak <i>Retribuciones de personal laboral fijo</i>	81,4	0,0
04	13000	Lan-legepeko langile finioen ordainsariak <i>Retribuciones de personal laboral fijo</i>	81,4	0,0
04	16	Kuotak, prestazioak eta gizarte-gastuak <i>Cuotas, prestaciones y gastos sociales</i>	1.711,0	0,0
04	160	Erakundearen konturako kotizazio sozialak <i>Cotizaciones sociales a cargo de la entidad</i>	1.627,7	0,0
04	16000	Erakundearen konturako kotizazio sozialak <i>Cotizaciones sociales a cargo de la entidad</i>	1.627,7	0,0
04	161	Indemnizazioa, Gizarte-prestazioak <i>Indemnizaciones, Prestaciones Sociales</i>	53,3	0,0
04	16111	Pentsioetako sistema osagarrietarako ekarpenak <i>Aportaciones a sistemas complementarios pensiones</i>	53,3	0,0
04	162	Bestelako gastu sozialak <i>Otros gastos sociales</i>	30,0	0,0
04	16201	Langileriaren prestakuntza eta hobekuntza <i>Formación y perfeccionamiento del personal</i>	30,0	0,0
04	2	Funtzionamendu-gastuak <i>Gastos de funcionamiento</i>	18.639,2	0,2
04	21	Alokairuak eta kanonak <i>Arrendamientos y cánones</i>	8,0	0,0
04	212	Eraikuntzak <i>Construcciones</i>	8,0	0,0
04	21200	Eraikuntzak <i>Construcciones</i>	8,0	0,0
04	22	Konponketak eta zainketak <i>Reparaciones y conservación</i>	53,7	0,0
04	222	Eraikuntzak <i>Construcciones</i>	15,0	0,0
04	22200	Eraikuntzak <i>Construcciones</i>	15,0	0,0
04	223	Instalazio teknikoak, makineria eta tresneria <i>Instalaciones técnicas, maquinaria y utillaje</i>	2,0	0,0
04	22301	Instalazio teknikoak eta bestelako instalazioak <i>Instalaciones técnicas y otras instalaciones</i>	2,0	0,0
04	225	Informazio prozesuetako ekipoa <i>Equipos para procesos de información</i>	22,0	0,0

MILA / MILES

SEKZIOA SECCIÓN	AZPIKONTZER SUBCONCEPTO		2018	% GUZTIRA % TOTAL
04	22500	Informazio prozesuetako ekipiak <i>Equipos para procesos de información</i>	22,0	0,0
04	227	Bestelako ibilgetu materiala <i>Otro inmovilizado material</i>	14,7	0,0
04	22700	Bestelako ibilgetu materiala <i>Otro inmovilizado material</i>	14,7	0,0
04	23	Kanpoko beste zerbitzu batzuk <i>Otros servicios exteriores</i>	18.575,7	0,2
04	232	Profesional independenteen zerbitzuak <i>Servicios de profesionales independientes</i>	225,0	0,0
04	23201	Profesional independenteen zerbitzuak <i>Servicios de profesionales independientes</i>	225,0	0,0
04	234	Aseguru-sariak <i>Primas de seguros</i>	21,0	0,0
04	23400	Aseguru-sariak <i>Primas de seguros</i>	21,0	0,0
04	236	Komunik. inst., publizitat. eta harreman publikoak <i>Comunicación institucional, publicidad y rela.pú.</i>	464,1	0,0
04	23601	Erakunde-komunikazioa, publizitatea <i>Comunicación institucional, publicidad</i>	450,0	0,0
04	23611	Protokolo eta ordezkapen jarduerak <i>Atenciones protocolarias y representativas</i>	14,1	0,0
04	237	Hornidurak <i>Suministros</i>	186,8	0,0
04	23701	Energia elektrikoa <i>Energía eléctrica</i>	9,5	0,0
04	23711	Ura <i>Agua</i>	2,2	0,0
04	23721	Gasa <i>Gas</i>	2,5	0,0
04	23751	Elikagaiak <i>Productos alimenticios</i>	113,2	0,0
04	23799	Bestelako hornidurak <i>Otros suministros</i>	59,4	0,0
04	238	Kanpoko beste zerbitzu batzuk <i>Otros servicios exteriores</i>	17.678,8	0,2
04	23802	Prensa, aldizkariak, liburuak eta argitalpenak <i>Prensa, revistas, libros y otras publicaciones</i>	9,6	0,0
04	23811	Garbiketa eta higiena <i>Limpieza y aseo</i>	21,0	0,0
04	23821	Segurtasuna <i>Seguridad</i>	0,8	0,0
04	23831	Lokomozioa eta egonaldi-gastuak <i>Locomoción y gastos de estancia</i>	50,2	0,0
04	23861	Aplikazio informatikoen mantenimendua eta ustiap. <i>Mante. y explotación de aplicaciones informáticas</i>	210,0	0,0
04	23880	Beste zerb. batz. EAEko AP-KES sailkat. esk. <i>O. serv. prestad. por entidad. clasif. AP-SEC CAE</i>	8.202,7	0,1
04	23881	Argitalpenak eta argitalpenen banaketa <i>Edición y distribución de publicaciones</i>	75,0	0,0
04	23882	Bilerak, hitzaldiak eta ikastaroak <i>Reuniones, conferencias y cursos</i>	203,3	0,0
04	23891	Gizarte-prestaziotzat jotako bestelako zerbitzuak <i>Otros servicios considerados prestaciones sociale</i>	4.861,2	0,0
04	23899	Bestelako zerbitzuak <i>Otros servicios</i>	4.045,0	0,0
04	28	Bestelako gastuak <i>Otros gastos</i>	1,8	0,0
04	281	Zergak <i>Tributos</i>	1,8	0,0
04	28199	Bestelako zergak <i>Otros impuestos</i>	1,8	0,0
04	4	Gastu arruntetarako transf. eta dirulaguntzak <i>Transferencias y subvenciones gastos corrientes</i>	988.740,1	8,6



MILA / MILES

SEKZIOA SECCION	AZPIKONTZEP. SUBCONCEPTO		2018	% GUZTIRA % TOTAL
04	41	EAE SP-ri eta EAE AP-KES sailkatutako erakundeei <i>AI SP CAE y a entidades clasificadas AP-SEC CAE</i>	859.356,2	7,5
04	412	Erakunde autonomoei <i>A Organismos Autónomos</i>	856.816,5	7,5
04	41201	Erakunde autonomo administratiboiei <i>A Organismos Autónomos Administrativos</i>	856.816,5	7,5
04	415	Fundazioei <i>A Fundaciones</i>	2.292,0	0,0
04	41501	EAEko AP-KES gisa sailkatutako fundazioei <i>A Fundaciones, clasificadas AP-SEC de la CAE</i>	2.292,0	0,0
04	418	EAE AP-KES sailkatut. EAE SP ez diren erakundeei <i>A entidades no SP CAE, clasificadas AP-SEC CAE</i>	247,7	0,0
04	41801	UPV/EHU Euskal Herriko Unibertsitateari <i>A la Universidad del País Vasco UPV/EHU</i>	247,7	0,0
04	42	Foru-Aldundi eta EAEko Toki-Erakundeei <i>A Diputaciones Forales y Entidades Locales del PV</i>	41.880,8	0,4
04	422	EAEko toki-erakundeei <i>A Entidades Locales del País Vasco</i>	41.880,8	0,4
04	42201	Udalerriei <i>A Municipios</i>	41.873,7	0,4
04	42211	Mankomunitateei <i>A Mancomunidades</i>	7,2	0,0
04	45	Enpresa, familia eta IAGE-ei <i>A empresas, familias e ISFL</i>	87.503,1	0,8
04	452	Bestelako enpresei <i>A otras empresas</i>	5.697,2	0,0
04	45200	Bestelako enpresei <i>A otras empresas</i>	5.697,2	0,0
04	453	Familiei <i>A familias</i>	70.812,6	0,6
04	45301	Familiei <i>A familias</i>	69.712,6	0,6
04	45302	Familiei, gizarte-laguntzaren prestazioengatik <i>A familias, por prestaciones de asistencia social</i>	1.100,0	0,0
04	454	Irabazi-asmorik gabeko erakundeei <i>A instituciones sin fines de lucro</i>	9.753,4	0,1
04	45401	Fundazioei <i>A fundaciones</i>	1.208,1	0,0
04	45499	Irabazi-asmorik gabeko beste erak. batzuei <i>A otras instituciones sin fines de lucro</i>	8.545,3	0,1
04	455	Hezkuntza-iturak eta bestelako gizarte-prestazioa <i>Conciertos educativos y otras prestacio. sociales</i>	1.239,9	0,0
04	45521	Bestelako gizarte-prestazioak <i>Otras prestaciones sociales</i>	1.239,9	0,0
04	6	Inbertsio errealak <i>Inversiones reales</i>	385,0	0,0
04	62	Bestelako inbertsioak <i>Otras inversiones</i>	25,0	0,0
04	625	Informazio prozesuetako ekipoa <i>Equipos para procesos de información</i>	25,0	0,0
04	62501	Informazio prozesuetako ekipoa <i>Equipos para procesos de información</i>	25,0	0,0
04	63	Inbertsio ukiezina <i>Inversiones intangibles</i>	360,0	0,0
04	632	Aplikazio informatikoak <i>Aplicaciones informáticas</i>	360,0	0,0
04	63201	Aplikazio informatikoak <i>Aplicaciones informáticas</i>	360,0	0,0
04	7	Kapital eragiketarako transf. eta dirulaguntzak <i>Transferencias y subvenciones operaciones capital</i>	5.569,8	0,0
04	71	EAE SP-ri eta EAE AP-KES sailkatutako erakundeei <i>AI SP CAE y a entidades clasificadas AP-SEC CAE</i>	5.179,8	0,0
04	715	Fundazioei <i>A Fundaciones</i>	5.179,8	0,0

MILA / MILES

SEKZIOA SECCION	AZPIKONTZER SUBCONCEPTO		2018	% GUZTIRA % TOTAL
04	71501	EAEko AP-KES gisa sailkatutako fundazioei <i>A Fundaciones, clasificadas AP-SEC de la CAE</i>	5.179,8	0,0
04	72	Foru-Aldundi eta Eaeo Toki-Erakundeei <i>A Diputaciones Forales y Entidades Locales Del PV</i>	290,0	0,0
04	722	EAEko toki-erakundeei <i>A Entidades Locales del País Vasco</i>	290,0	0,0
04	72201	Udalerriei <i>A Municipios</i>	290,0	0,0
04	75	Enpresa, familia eta IAGE-ei <i>A empresas, familias e ISFL</i>	100,0	0,0
04	754	Irabazi-asmorik gabeko erakundeei <i>A instituciones sin fines de lucro</i>	100,0	0,0
04	75491	Irabazi-asmorik gabeko beste erak. batzuei, inb. <i>A otras instituci. sin fines de lucro, inversion.</i>	100,0	0,0
04	8	Finantza-aktiboen gehikuntza <i>Aumento de activos financieros</i>	50,0	0,0
04	82	Beste erakunde batzuetako finantza-inbertsioak <i>Inversiones financieras en otras entidades</i>	50,0	0,0
04	824	Langileentzako kredituak <i>Créditos al personal</i>	50,0	0,0
04	82401	Langileentzako kredituak, epe luzera <i>A /plazo al personal</i>	50,0	0,0
05		<b>INGURUMENA, LURRALDE PLANGINTZA ETA ETXEBIZITZA</b> <b>MEDIO AMBIENTE, PLANIFICAC.TERRITORIAL Y VIVIENDA</b>	<b>206.030,0</b>	<b>1,8</b>
05	1	Langile-gastuak <i>Gastos de personal</i>	20.870,9	0,2
05	10	Goi-karguak <i>Altos cargos</i>	759,1	0,0
05	100	Goi-karguen ordainsariak <i>Retribuciones de Altos Cargos</i>	759,1	0,0
05	10000	Goi-karguen ordainsariak <i>Retribuciones de Altos Cargos</i>	759,1	0,0
05	11	Behin-behineko langileak <i>Personal eventual</i>	533,2	0,0
05	110	Behin-behineko langileen ordainsariak <i>Retribuciones del personal eventual</i>	533,2	0,0
05	11000	Behin-behineko langileen ordainsariak <i>Retribuciones del personal eventual</i>	533,2	0,0
05	12	Funtzionarioak <i>Funcionarios</i>	14.566,9	0,1
05	120	Funtzionarioen ordainsariak <i>Retribuciones de funcionarios</i>	14.566,9	0,1
05	12000	Funtzionarioen ordainsariak <i>Retribuciones de funcionarios</i>	14.566,9	0,1
05	13	Lan-legepekoak <i>Laborales</i>	668,3	0,0
05	130	Lan-legepeko langile finkoen ordainsariak <i>Retribuciones de personal laboral fijo</i>	668,3	0,0
05	13000	Lan-legepeko langile finkoen ordainsariak <i>Retribuciones de personal laboral fijo</i>	668,3	0,0
05	16	Kuotak, prestazioak eta gizarte-gastuak <i>Cuotas, prestaciones y gastos sociales</i>	4.343,5	0,0
05	160	Erakundearen konturako kotizazio sozialak <i>Cotizaciones sociales a cargo de la entidad</i>	4.166,5	0,0
05	16000	Erakundearen konturako kotizazio sozialak <i>Cotizaciones sociales a cargo de la entidad</i>	4.166,5	0,0
05	161	Indemnizazioa, Gizarte-prestazioak <i>Indemnizaciones, Prestaciones Sociales</i>	132,0	0,0
05	16111	Pentsioetako sistema osagarrietarako ekarpenak <i>Aportaciones a sistemas complementarios pensiones</i>	132,0	0,0
05	162	Bestelako gastu sozialak <i>Otros gastos sociales</i>	45,0	0,0
05	16201	Langileriaren prestakuntza eta hobekuntza <i>Formación y perfeccionamiento del personal</i>	40,0	0,0

SEKZIOA SECCION	AZPIKONTZEP. SUBCONCEPTO		2018	% GUZTIRA % TOTAL
05	16211	Gizarte ekintza <i>Acción social</i>	5,0	0,0
05	2	Funtzionamendu-gastuak <i>Gastos de funcionamiento</i>	20.355,3	0,2
05	21	Alokairuak eta kanonak <i>Arrendamientos y cánones</i>	130,8	0,0
05	212	Eraikuntzak <i>Construcciones</i>	21,8	0,0
05	21200	Eraikuntzak <i>Construcciones</i>	21,8	0,0
05	213	Instalazio teknikoak, makineria eta tresneria <i>Instalaciones técnicas, maquinaria y utillaje</i>	97,0	0,0
05	21311	Makineria <i>Maquinaria</i>	85,0	0,0
05	21321	Tresneria <i>Utillaje</i>	12,0	0,0
05	218	Kanonak <i>Cánones</i>	12,0	0,0
05	21800	Kanonak <i>Cánones</i>	12,0	0,0
05	22	Konponketak eta zainketak <i>Reparaciones y conservación</i>	1.133,5	0,0
05	222	Eraikuntzak <i>Construcciones</i>	231,3	0,0
05	22200	Eraikuntzak <i>Construcciones</i>	231,3	0,0
05	223	Instalazio teknikoak, makineria eta tresneria <i>Instalaciones técnicas, maquinaria y utillaje</i>	49,5	0,0
05	22301	Instalazio teknikoak eta bestelako instalazioak <i>Instalaciones técnicas y otras instalaciones</i>	49,5	0,0
05	224	Altzariak <i>Mobiliario</i>	20,0	0,0
05	22400	Altzariak <i>Mobiliario</i>	20,0	0,0
05	225	Informazio prozesuetako ekipoa <i>Equipos para procesos de información</i>	687,8	0,0
05	22500	Informazio prozesuetako ekipoa <i>Equipos para procesos de información</i>	687,8	0,0
05	226	Garraio-elementuak <i>Elementos de transporte</i>	6,0	0,0
05	22600	Garraio-elementuak <i>Elementos de transporte</i>	6,0	0,0
05	229	Azpiegiturak <i>Infraestructuras</i>	138,9	0,0
05	22900	Azpiegiturak <i>Infraestructuras</i>	138,9	0,0
05	23	Kanpoko beste zerbitzu batzuk <i>Otros servicios exteriores</i>	18.047,4	0,2
05	232	Profesional independenteen zerbitzuak <i>Servicios de profesionales independientes</i>	160,0	0,0
05	23201	Profesional independenteen zerbitzuak <i>Servicios de profesionales independientes</i>	148,0	0,0
05	23202	Abokatuak, prokuradoreak eta epaiketa-kostuak <i>Abogados, procuradores y costas judiciales</i>	12,0	0,0
05	234	Aseguru-sariak <i>Primas de seguros</i>	225,0	0,0
05	23400	Aseguru-sariak <i>Primas de seguros</i>	225,0	0,0
05	236	Komunik. inst., publizitat. eta harreman publikoak <i>Comunicación institucional, publicidad y rela.pú.</i>	485,0	0,0
05	23601	Erakunde-komunikazioa, publizitatea <i>Comunicación institucional, publicidad</i>	475,0	0,0
05	23611	Protokolo eta ordezkapen jarduerak <i>Atenciones protocolarias y representativas</i>	10,0	0,0

MILA / MILES

SEKZIOA SECCION	AZPIKONTZER SUBCONCEPTO		2018	% GUZTIRA % TOTAL
05	237	Hornidurak <i>Suministros</i>	164,1	0,0
05	23701	Energia elektrikoa <i>Energía eléctrica</i>	128,5	0,0
05	23711	Ura <i>Agua</i>	2,0	0,0
05	23721	Gasa <i>Gas</i>	17,0	0,0
05	23741	Jantziak, uniformeak eta lenteria <i>Vestuario, uniformes y lencería</i>	1,6	0,0
05	23799	Bestelako hornidurak <i>Otros suministros</i>	15,0	0,0
05	238	Kanpoko beste zerbitzu batzuk <i>Otros servicios exteriores</i>	17.013,3	0,1
05	23801	Bulegoko materiala <i>Material de oficina</i>	7,0	0,0
05	23802	Prensa, aldizkariak, liburuak eta argitalpenak <i>Prensa, revistas, libros y otras publicaciones</i>	6,0	0,0
05	23811	Garbiketa eta higieena <i>Limpieza y aseo</i>	108,6	0,0
05	23821	Segurtasuna <i>Seguridad</i>	251,5	0,0
05	23831	Lokomozioa eta egonaldi-gastuak <i>Locomoción y gastos de estancia</i>	79,0	0,0
05	23851	Komunikazio telefonikoak, informatikoak eta telem. <i>Comunicaciones telefónicas, informáticas y telemá.</i>	29,8	0,0
05	23861	Aplikazio informatikoen mantenimendua eta ustiap. <i>Mante. y explotación de aplicaciones informáticas</i>	317,3	0,0
05	23880	Beste zerb. batz. EAEko AP-KES sailkat. erak. esk. <i>O. serv. prestad. por entidad. clasif. AP-SEC CAE</i>	9.893,0	0,1
05	23881	Argitalpenak eta argitalpenen banaketa <i>Edición y distribución de publicaciones</i>	18,4	0,0
05	23882	Bilerak, hitzaldiak eta ikastaroak <i>Reuniones, conferencias y cursos</i>	203,0	0,0
05	23899	Bestelako zerbitzuak <i>Otros servicios</i>	6.099,8	0,1
05	28	Bestelako gastuak <i>Otros gastos</i>	1.043,6	0,0
05	281	Zergak <i>Tributos</i>	130,0	0,0
05	28104	Eraikuntza, instalazio eta Obren gaineko Zerga <i>Impto. sobre construc., instala. y obras (ICIO)</i>	70,0	0,0
05	28199	Bestelako zergak <i>Otros impuestos</i>	60,0	0,0
05	282	Beste hainbat gastu <i>Diversos gastos</i>	913,6	0,0
05	28201	Epai edo judizioz kanpoko akordioengatiko indemn. <i>Indemniz. por sentencias o acuerdos extrajudicia.</i>	163,6	0,0
05	28289	Bestelako ezohiko gastuak <i>Otros gastos excepcionales</i>	750,0	0,0
05	4	Gastu aruntetarako transf. eta dirulaguntzak <i>Transferencias y subvenciones gastos corrientes</i>	49.178,5	0,4
05	41	EAE SP-ri eta EAE AP-KES sailkatutako erakundeei <i>A I SP CAE y a entidades clasificadas AP-SEC CAE</i>	45.050,5	0,4
05	413	Zuzenbide pribatuko erakunde publikoei <i>A Entes Públicos de Derecho Privado</i>	11.584,5	0,1
05	41301	EAEko AP-KES gisa sailkatutako ZPEPei <i>A EPDP, clasificados AP-SEC de la CAE</i>	11.584,5	0,1
05	414	Sozietate publikoei <i>A Sociedades Públicas</i>	32.040,9	0,3
05	41401	EAEko AP-KES gisa sailkatutako Soz. Publikoei <i>A SSPP, clasificadas AP-SEC de la CAE</i>	32.040,9	0,3
05	418	EAE AP-KES sailkatut. EAE SP ez diren erakundeei <i>A entidades no SP CAE, clasificadas AP-SEC CAE</i>	1.425,0	0,0

MILA / MILES

SEKZIOA SECCION	AZPIKONTZEP. SUBCONCEPTO		2018	% GUZTIRA % TOTAL
05	41801	UPV/EHU Euskal Herriko Unibertsitateari <i>A la Universidad del País Vasco UPV/EHU</i>	575,0	0,0
05	41831	Enpresei <i>A empresas</i>	850,0	0,0
05	42	Foru-Aldundi eta EAEko Toki-Erakundeei <i>A Diputaciones Forales y Entidades Locales del PV</i>	360,0	0,0
05	422	EAEko toki-erakundeei <i>A Entidades Locales del País Vasco</i>	360,0	0,0
05	42201	Udalerriei <i>A Municipios</i>	360,0	0,0
05	45	Enpresa, familia eta IAGE-ei <i>A empresas, familias e ISFL</i>	3.768,0	0,0
05	452	Bestelako enpresei <i>A otras empresas</i>	90,0	0,0
05	45200	Bestelako enpresei <i>A otras empresas</i>	90,0	0,0
05	453	Familiei <i>A familias</i>	2.150,0	0,0
05	45301	Familiei <i>A familias</i>	2.150,0	0,0
05	454	Irabazi-asmorik gabeko erakundeei <i>A instituciones sin fines de lucro</i>	1.528,0	0,0
05	45401	Fundazioei <i>A fundaciones</i>	175,0	0,0
05	45499	Irabazi-asmorik gabeko beste erak. batzuei <i>A otras instituciones sin fines de lucro</i>	1.353,0	0,0
05	6	Inbertsio errealak <i>Inversiones reales</i>	18.396,6	0,2
05	61	Historia eta arte ondareko azpiegiturak eta ondasuak <i>Infraestruc. y bienes patrimonio histórico artist</i>	606,0	0,0
05	612	Azpiegiturak <i>Infraestructuras</i>	606,0	0,0
05	61281	Aribideko eraikuntzak <i>Construcciones en curso</i>	606,0	0,0
05	62	Bestelako inbertsioak <i>Otras inversiones</i>	16.827,7	0,1
05	621	Lurrak eta ondasun naturalak <i>Terrenos y bienes naturales</i>	7.383,2	0,1
05	62101	Lurrak eta ondasun naturalak <i>Terrenos y bienes naturales</i>	967,1	0,0
05	62102	Etxebizitzak egiteko lurak <i>Terrenos para viviendas</i>	2.100,0	0,0
05	62181	Lurren eta ondasun naturalen egokitzapena <i>Adaptación de terrenos y bienes naturales</i>	4.316,1	0,0
05	622	Eraikuntzak <i>Construcciones</i>	9.089,5	0,1
05	62205	Etxebizitzak, garajeak eta eraikin erantsiak <i>Viviendas, garajes, trasteros y construc. anejas</i>	8.206,0	0,1
05	62281	Aribideko eraikuntzak <i>Construcciones en curso</i>	383,5	0,0
05	62285	Ibilgetu materialentzako aurrerakinak <i>Anticipos para inmobilizaciones materiales</i>	500,0	0,0
05	623	Instalazio teknikoak, makinak, tresnak eta beste <i>Instalaciones técnicas, maquinaria, utillaje y o.</i>	355,0	0,0
05	62301	Instalazio teknikoak <i>Instalaciones técnicas</i>	345,0	0,0
05	62321	Tresneria <i>Utillaje</i>	10,0	0,0
05	63	Inbertsio ukiezinak <i>Inversiones intangibles</i>	962,9	0,0
05	632	Aplikazio informatikoak <i>Aplicaciones informáticas</i>	962,9	0,0
05	63201	Aplikazio informatikoak <i>Aplicaciones informáticas</i>	962,9	0,0

MILA / MILES

SEKZIOA SECCION	AZPIKONTZER SUBCONCEPTO		2018	% GUZTIRA % TOTAL
05	7	Kapital eragiketetako transf. eta dirulaguntzak <i>Transferencias y subvenciones operaciones capital</i>	97.208,7	0,8
05	71	EAE SP-ri eta EAE AP-KES sailkatutako erakundeei <i>Al SP CAE y a entidades clasificadas AP-SEC CAE</i>	49.871,9	0,4
05	713	Zuzenbide pribatuko erakunde publikoei <i>A Entes Públicos de Derecho Privado</i>	25.815,5	0,2
05	71301	EAEko AP-KES gisa sailkatutako ZPEPei <i>A EPDP, clasificados AP-SEC de la CAE</i>	25.815,5	0,2
05	714	Sozietate publikoei <i>A Sociedades Públicas</i>	23.406,4	0,2
05	71401	EAEko AP-KES gisa sailkatutako Soz. Publikoei <i>A SSPP, clasificadas AP-SEC de la CAE</i>	23.406,4	0,2
05	718	EAE AP-KES sailkatut. EAE SP ez diren erakundeei <i>A entidades no SP CAE, clasificadas AP-SEC CAE</i>	650,0	0,0
05	71801	UPV/EHU Euskal Herriko Unibertsitateari <i>A la Universidad del País Vasco UPV/EHU</i>	50,0	0,0
05	71831	Enpresei <i>A empresas</i>	600,0	0,0
05	72	Foru-Aldundi eta Eaeo Toki-Erakundeei <i>A Diputaciones Forales y Entidades Locales Del PV</i>	18.243,1	0,2
05	721	Foru Aldundiei <i>A Diputaciones Forales</i>	50,0	0,0
05	72100	Foru Aldundiei <i>A Diputaciones Forales</i>	50,0	0,0
05	722	EAEko toki-erakundeei <i>A Entidades Locales del País Vasco</i>	18.193,1	0,2
05	72201	Udalerriei <i>A Municipios</i>	18.193,1	0,2
05	73	Espainiako Alor Publikoko erakundeei <i>A entidades del Sector Público Español</i>	300,0	0,0
05	739	Espainiako alor publikoko beste erak. batzuei <i>A otras entidades del Sector Público Español</i>	300,0	0,0
05	73900	Espainiako alor publikoko beste erak. batzuei <i>A otras entidades del Sector Público Español</i>	300,0	0,0
05	75	Enpresa, familia eta IAGE-ei <i>A empresas, familias e ISFL</i>	28.793,7	0,3
05	752	Bestelako enpresei <i>A otras empresas</i>	6.708,7	0,1
05	75201	Bestelako enpresei, inbertsioetarako <i>A otras empresas, para inversiones</i>	5.910,0	0,1
05	75202	Bestelako enpresei, beste eragiketa batzuetarako <i>A otras empresas, para otras operaciones</i>	798,6	0,0
05	753	Familiei <i>A familias</i>	21.880,7	0,2
05	75301	Familiei, inbertsioetarako <i>A familias, para inversiones</i>	21.829,9	0,2
05	75302	Familiei, beste eragiketa batzuetarako <i>A familias, para otras operaciones</i>	50,8	0,0
05	754	Irabazi-asmorik gabeko erakundeei <i>A instituciones sin fines de lucro</i>	204,4	0,0
05	75401	Fundazioei, inbertsioetarako <i>A fundaciones, para inversiones</i>	150,0	0,0
05	75491	Irabazi-asmorik gabeko beste erak. batzuei, inb. <i>A otras instituci. sin fines de lucro, inversion.</i>	16,3	0,0
05	75492	Irabazi-asmorik gabeko beste erak. batzuei, b. er <i>A otras insti. sin fines de lucro, otras operaci.</i>	38,1	0,0
05	8	Finantza-aktiboen gehikuntza <i>Aumento de activos financieros</i>	20,0	0,0
05	82	Beste erakunde batzuetako finantza-inbertsioak <i>Inversiones financieras en otras entidades</i>	20,0	0,0
05	824	Langileentzako kredituak <i>Créditos al personal</i>	20,0	0,0
05	82401	Langileentzako kredituak, epe luzera <i>A l/plazo al personal</i>	20,0	0,0

MILA / MILES

SEKZIOA SECCION	AZPIKONTZEP. SUBCONCEPTO		2018	% GUZTIRA % TOTAL
06		<b>OGASUNA ETA EKONOMIA HACIENDA Y ECONOMÍA</b>	<b>50.754,0</b>	<b>0,4</b>
06	1	Langile-gastuak <i>Gastos de personal</i>	19.599,5	0,2
06	10	Goi-karguak <i>Altos cargos</i>	979,8	0,0
06	100	Goi-karguen ordainsariak <i>Retribuciones de Altos Cargos</i>	979,8	0,0
06	10000	Goi-karguen ordainsariak <i>Retribuciones de Altos Cargos</i>	979,8	0,0
06	11	Behin-behineko langileak <i>Personal eventual</i>	413,3	0,0
06	110	Behin-behineko langileen ordainsariak <i>Retribuciones del personal eventual</i>	413,3	0,0
06	11000	Behin-behineko langileen ordainsariak <i>Retribuciones del personal eventual</i>	413,3	0,0
06	12	Funtzionarioak <i>Funcionarios</i>	12.037,5	0,1
06	120	Funtzionarioen ordainsariak <i>Retribuciones de funcionarios</i>	12.037,5	0,1
06	12000	Funtzionarioen ordainsariak <i>Retribuciones de funcionarios</i>	12.037,5	0,1
06	13	Lan-legepekoak <i>Laborales</i>	36,2	0,0
06	130	Lan-legepeko langile finkoen ordainsariak <i>Retribuciones de personal laboral fijo</i>	36,2	0,0
06	13000	Lan-legepeko langile finkoen ordainsariak <i>Retribuciones de personal laboral fijo</i>	36,2	0,0
06	16	Kuotak, prestazioak eta gizarte-gastuak <i>Cuotas, prestaciones y gastos sociales</i>	6.132,6	0,1
06	160	Erakundearen konturako kotizazio sozialak <i>Cotizaciones sociales a cargo de la entidad</i>	3.105,0	0,0
06	16000	Erakundearen konturako kotizazio sozialak <i>Cotizaciones sociales a cargo de la entidad</i>	3.105,0	0,0
06	161	Indemnitazioa, Gizarte-prestazioak <i>Indemnizaciones, Prestaciones Sociales</i>	107,6	0,0
06	16111	Pentsioetako sistema osagarrietarako ekarpenak <i>Aportaciones a sistemas complementarios pensiones</i>	107,6	0,0
06	162	Bestelako gastu sozialak <i>Otros gastos sociales</i>	2.920,0	0,0
06	16201	Langileriaren prestakuntza eta hobekuntza <i>Formación y perfeccionamiento del personal</i>	60,0	0,0
06	16221	Aseguruak <i>Seguros</i>	2.860,0	0,0
06	2	Funtzionamendu-gastuak <i>Gastos de funcionamiento</i>	14.917,6	0,1
06	21	Alokairuak eta kanonak <i>Arrendamientos y cánones</i>	95,8	0,0
06	212	Eraikuntzak <i>Construcciones</i>	5,3	0,0
06	21200	Eraikuntzak <i>Construcciones</i>	5,3	0,0
06	215	Informazio prozesuetako ekipoa <i>Equipos para procesos de información</i>	3,0	0,0
06	21500	Informazio prozesuetako ekipoa <i>Equipos para procesos de información</i>	3,0	0,0
06	218	Kanonak <i>Cánones</i>	87,5	0,0
06	21800	Kanonak <i>Cánones</i>	87,5	0,0
06	22	Konponketak eta zainketak <i>Reparaciones y conservación</i>	122,4	0,0
06	222	Eraikuntzak <i>Construcciones</i>	90,0	0,0

MILA / MILES

SEKZIOA SECCION	AZPIKONTZER SUBCONCEPTO		2018	% GUZTIRA % TOTAL
06	22200	Eraikuntzak <i>Construcciones</i>	90,0	0,0
06	223	Instalazio teknikoak, makineria eta tresneria <i>Instalaciones técnicas, maquinaria y utillaje</i>	27,0	0,0
06	22301	Instalazio teknikoak eta bestelako instalazioak <i>Instalaciones técnicas y otras instalaciones</i>	27,0	0,0
06	224	Altzariak <i>Mobiliario</i>	5,4	0,0
06	22400	Altzariak <i>Mobiliario</i>	5,4	0,0
06	23	Kanpoko beste zerbitzu batzuk <i>Otros servicios exteriores</i>	10.405,8	0,1
06	232	Profesional independenteen zerbitzuak <i>Servicios de profesionales independientes</i>	50,9	0,0
06	23201	Profesional independenteen zerbitzuak <i>Servicios de profesionales independientes</i>	50,9	0,0
06	233	Garraioa <i>Transportes</i>	0,5	0,0
06	23300	Garraioa <i>Transportes</i>	0,5	0,0
06	234	Aseguru-sariak <i>Primas de seguros</i>	2.338,8	0,0
06	23400	Aseguru-sariak <i>Primas de seguros</i>	2.338,8	0,0
06	236	Komunik. inst., publizitat. eta harreman publikoak <i>Comunicación institucional, publicidad y rela.pu.</i>	3,0	0,0
06	23601	Erakunde-komunikazioa, publizitatea <i>Comunicación institucional, publicidad</i>	2,0	0,0
06	23611	Protokolo eta ordezkapen jarduerak <i>Atenciones protocolarias y representativas</i>	1,0	0,0
06	237	Hornidurak <i>Suministros</i>	53,7	0,0
06	23701	Energia elektrikoa <i>Energía eléctrica</i>	41,5	0,0
06	23721	Gasa <i>Gas</i>	10,2	0,0
06	23741	Jantziak, uniformeak eta lenteria <i>Vestuario, uniformes y lencería</i>	2,0	0,0
06	238	Kanpoko beste zerbitzu batzuk <i>Otros servicios exteriores</i>	7.958,8	0,1
06	23802	Prensa, aldizkariak, liburak eta argitalpenak <i>Prensa, revistas, libros y otras publicaciones</i>	33,7	0,0
06	23811	Garbiketa eta higieena <i>Limpieza y aseo</i>	95,0	0,0
06	23821	Segurtasuna <i>Seguridad</i>	11,7	0,0
06	23831	Lokomozioa eta egonaldi-gastuak <i>Locomoción y gastos de estancia</i>	94,9	0,0
06	23861	Aplikazio informatikoen mantenimendua eta ustiap. <i>Mante. y explotación de aplicaciones informáticas</i>	21,8	0,0
06	23880	Beste zerb. batz. EAEko AP-KES sailkat. erak. esk. <i>O. serv. prestad. por entidad. clasif. AP-SEC CAE</i>	2.897,6	0,0
06	23881	Argitalpenak eta argitalpenen banaketa <i>Edición y distribución de publicaciones</i>	117,4	0,0
06	23882	Bilerak, hitzaldiak eta ikastaroak <i>Reuniones, conferencias y cursos</i>	15,0	0,0
06	23883	Beste adm. publiko batzuk eskainitako zerbitzuak <i>Prestación de servicios por otras Admones. Públi.</i>	670,0	0,0
06	23899	Bestelako zerbitzuak <i>Otros servicios</i>	4.001,8	0,0
06	28	Bestelako gastuak <i>Otros gastos</i>	4.293,6	0,0
06	281	Zergak <i>Tributos</i>	97,4	0,0



MILA / MILES

SEKZIOA SECCION	AZPIKONTZEP. SUBCONCEPTO		2018	% GUZTIRA % TOTAL
06	28101	Ondasun Higiezinaren gaineko Zerga (OHZ) <i>Impuesto sobre Bienes Inmuebles (IBI)</i>	7,5	0,0
06	28199	Bestelako zergak <i>Otros impuestos</i>	89,9	0,0
06	282	Beste hainbat gastu <i>Diversos gastos</i>	4.196,3	0,0
06	28202	Aurreko ekitaldi. bildut. diru-sarreraren itzulketa <i>Devolución ingresos recaudados en ej. anteriores</i>	210,0	0,0
06	28211	Abalen betearazpena <i>Ejecución de avales</i>	3.986,3	0,0
06	3	Finantza-gastuak <i>Gastos financieros</i>	20,0	0,0
06	38	Bestelako finantza-gastuak <i>Otros gastos financieros</i>	20,0	0,0
06	381	Berandutze-interesak <i>Intereses de demora</i>	20,0	0,0
06	38100	Berandutze-interesak <i>Intereses de demora</i>	20,0	0,0
06	4	Gastu arruntetarako transf. eta dirulaguntzak <i>Transferencias y subvenciones gastos corrientes</i>	12.532,0	0,1
06	41	EAE SP-ri eta EAE AP-KES sailkatutako erakundeei <i>Al SP CAE y a entidades clasificadas AP-SEC CAE</i>	12.473,5	0,1
06	412	Erakunde autonomoiei <i>A Organismos Autónomos</i>	12.401,5	0,1
06	41201	Erakunde autonomo administratiboei <i>A Organismos Autónomos Administrativos</i>	12.401,5	0,1
06	418	EAE AP-KES sailkatut. EAE SP ez diren erakundeei <i>A entidades no SP CAE, clasificadas AP-SEC CAE</i>	72,0	0,0
06	41851	Irabazi-asmorik gabeko bestelako erakundeei <i>A otras instituciones sin fines de lucro</i>	72,0	0,0
06	45	Enpresa, familia eta IAGE-ei <i>A empresas, familias e ISFL</i>	58,5	0,0
06	453	Familiei <i>A familias</i>	1,5	0,0
06	45301	Familiei <i>A familias</i>	1,5	0,0
06	454	Irabazi-asmorik gabeko erakundeei <i>A instituciones sin fines de lucro</i>	57,0	0,0
06	45499	Irabazi-asmorik gabeko beste erak. batzuei <i>A otras instituciones sin fines de lucro</i>	57,0	0,0
06	6	Inbertsio errealak <i>Inversiones reales</i>	1.674,0	0,0
06	62	Bestelako inbertsioak <i>Otras inversiones</i>	39,0	0,0
06	625	Informazio prozesuetako ekipoa <i>Equipos para procesos de información</i>	30,0	0,0
06	62501	Informazio prozesuetako ekipoa <i>Equipos para procesos de información</i>	30,0	0,0
06	629	Beste ibilgetu material batzuetako inbertsioak <i>Inversiones en otro inmovilizado material</i>	9,0	0,0
06	62901	Segurtasun ekipoa eta elementuak <i>Equipos y elementos de seguridad</i>	9,0	0,0
06	63	Inbertsio ukiezinak <i>Inversiones intangibles</i>	1.635,0	0,0
06	632	Aplikazio informatikoak <i>Aplicaciones informáticas</i>	1.635,0	0,0
06	63201	Aplikazio informatikoak <i>Aplicaciones informáticas</i>	1.635,0	0,0
06	7	Kapital eragiketarako transf. eta dirulaguntzak <i>Transferencias y subvenciones operaciones capital</i>	1.942,9	0,0
06	71	EAE SP-ri eta EAE AP-KES sailkatutako erakundeei <i>Al SP CAE y a entidades clasificadas AP-SEC CAE</i>	300,9	0,0
06	712	Erakunde autonomoiei <i>A Organismos Autónomos</i>	300,9	0,0

MILA / MILES

SEKZIOA SECCION	AZPIKONTZER SUBCONCEPTO		2018	% GUZTIRA % TOTAL
06	71201	Erakunde autonomo administratiboei <i>A Organismos Autónomos Administrativos</i>	300,9	0,0
06	75	Enpresa, familia eta IAGE-ei <i>A empresas, familias e ISFL</i>	1.642,0	0,0
06	751	EAEko SPren partaidetza duten enpresei <i>A empresas participadas por el SP de la CAE</i>	1.642,0	0,0
06	75102	EAEko SPren partaidetza duten enpresei, best. era <i>A empresas participadas por SP de CAE, otras oper</i>	1.642,0	0,0
06	8	Finantza-aktiboen gehikuntza <i>Aumento de activos financieros</i>	68,0	0,0
06	82	Beste erakunde batzuetako finantza-inbertsioak <i>Inversiones financieras en otras entidades</i>	68,0	0,0
06	824	Langileentzako kredituak <i>Créditos al personal</i>	68,0	0,0
06	82401	Langileentzako kredituak, epe luzera <i>A /plazo al personal</i>	68,0	0,0
<b>07</b>		<b>HEZKUNTZA EDUCACIÓN</b>	<b>2.722.849,8</b>	<b>23,7</b>
07	1	Langile-gastuak <i>Gastos de personal</i>	1.282.113,1	11,2
07	10	Goi-karguak <i>Altos cargos</i>	1.293,4	0,0
07	100	Goi-karguen ordainsariak <i>Retribuciones de Altos Cargos</i>	1.293,4	0,0
07	10000	Goi-karguen ordainsariak <i>Retribuciones de Altos Cargos</i>	1.293,4	0,0
07	11	Behin-behineko langileak <i>Personal eventual</i>	456,2	0,0
07	110	Behin-behineko langileen ordainsariak <i>Retribuciones del personal eventual</i>	456,2	0,0
07	11000	Behin-behineko langileen ordainsariak <i>Retribuciones del personal eventual</i>	456,2	0,0
07	12	Funtzionarioak <i>Funcionarios</i>	950.028,0	8,3
07	120	Funtzionarioen ordainsariak <i>Retribuciones de funcionarios</i>	888.472,8	7,7
07	12000	Funtzionarioen ordainsariak <i>Retribuciones de funcionarios</i>	888.472,8	7,7
07	122	Funtzionarioak ordezkatzten dituztenen ordainsariak <i>Retribuc.del personal que sustituye a funcionarios</i>	59.686,7	0,5
07	12200	Funtzionarioak ordezkatzten dituztenen ordainsariak <i>Retribuc.del personal que sustituye a funcionarios</i>	59.686,7	0,5
07	123	Lan-pilaketarengatiko bitarteko funtzion. ordain. <i>Retribuciones per. func. interino acumula. tareas</i>	1.868,5	0,0
07	12300	Lan-pilaketarengatiko bitarteko funtzion. ordain. <i>Retribuciones per. func. interino acumula. tareas</i>	1.868,5	0,0
07	13	Lan-legepekoak <i>Laborales</i>	82.922,5	0,7
07	130	Lan-legepeko langile finkoen ordainsariak <i>Retribuciones de personal laboral fijo</i>	73.509,5	0,6
07	13000	Lan-legepeko langile finkoen ordainsariak <i>Retribuciones de personal laboral fijo</i>	73.509,5	0,6
07	131	Aldi baterako lan-legepeko langileen ordainsariak <i>Retribuciones del personal laboral temporal</i>	3.753,9	0,0
07	13100	Aldi baterako lan-legepeko langileen ordainsariak <i>Retribuciones del personal laboral temporal</i>	3.753,9	0,0
07	132	Lan-legepekoak ordezkatzten dituztenen ordainsariak <i>Retr.del personal que sustituye a personal laboral</i>	5.659,1	0,0
07	13200	Lan-legepekoak ordezkatzten dituztenen ordainsariak <i>Retr.del personal que sustituye a personal laboral</i>	5.659,1	0,0
07	16	Kuotak, prestazioak eta gizarte-gastuak <i>Cuotas, prestaciones y gastos sociales</i>	247.412,9	2,2
07	160	Erakundearen konturako kotizazio sozialak <i>Cotizaciones sociales a cargo de la entidad</i>	235.576,1	2,1

SEKZIOA SECCION	AZPIKONTZEP. SUBCONCEPTO		2018	% GUZTIRA % TOTAL
07	16000	Erakundearen konturako kotizazio sozialak <i>Cotizaciones sociales a cargo de la entidad</i>	235.576,1	2,1
07	161	Indemnizazioa, Gizarte-prestazioak <i>Indemnizaciones, Prestaciones Sociales</i>	11.224,8	0,1
07	16101	Indemnizazioak <i>Indemnizaciones</i>	2.979,5	0,0
07	16111	Pentsioetako sistema osagarrietarako ekarpenak <i>Aportaciones a sistemas complementarios pensiones</i>	8.245,3	0,1
07	162	Bestelako gastu sozialak <i>Otros gastos sociales</i>	612,0	0,0
07	16201	Langilariaren prestakuntza eta hobekuntza <i>Formación y perfeccionamiento del personal</i>	511,0	0,0
07	16211	Gizarte ekintza <i>Acción social</i>	101,0	0,0
07	2	Funtzionamendu-gastuak <i>Gastos de funcionamiento</i>	140.165,7	1,2
07	21	Alokairuak eta kanonak <i>Arrendamientos y cánones</i>	1.513,9	0,0
07	211	Lurrak eta ondasun naturalak <i>Terrenos y bienes naturales</i>	3,0	0,0
07	21100	Lurrak eta ondasun naturalak <i>Terrenos y bienes naturales</i>	3,0	0,0
07	212	Eraikuntzak <i>Construcciones</i>	262,0	0,0
07	21200	Eraikuntzak <i>Construcciones</i>	262,0	0,0
07	213	Instalazio teknikoak, makineria eta tresneria <i>Instalaciones técnicas, maquinaria y utillaje</i>	205,6	0,0
07	21301	Instalazio teknikoak eta bestelako instalazioak <i>Instalaciones técnicas y otras instalaciones</i>	205,6	0,0
07	214	Altzariak <i>Mobiliario</i>	221,2	0,0
07	21400	Altzariak <i>Mobiliario</i>	221,2	0,0
07	217	Bestelako ibilgetu materiala <i>Otro inmovilizado material</i>	802,0	0,0
07	21700	Bestelako ibilgetu materiala <i>Otro inmovilizado material</i>	802,0	0,0
07	218	Kanonak <i>Cánones</i>	20,0	0,0
07	21800	Kanonak <i>Cánones</i>	20,0	0,0
07	22	Konponketak eta zainketak <i>Reparaciones y conservación</i>	10.396,7	0,1
07	222	Eraikuntzak <i>Construcciones</i>	5.384,2	0,0
07	22200	Eraikuntzak <i>Construcciones</i>	5.384,2	0,0
07	223	Instalazio teknikoak, makineria eta tresneria <i>Instalaciones técnicas, maquinaria y utillaje</i>	2.019,6	0,0
07	22301	Instalazio teknikoak eta bestelako instalazioak <i>Instalaciones técnicas y otras instalaciones</i>	2.019,6	0,0
07	224	Altzariak <i>Mobiliario</i>	634,7	0,0
07	22400	Altzariak <i>Mobiliario</i>	634,7	0,0
07	225	Informazio prozesuetako ekipoa <i>Equipos para procesos de información</i>	2.355,0	0,0
07	22500	Informazio prozesuetako ekipoa <i>Equipos para procesos de información</i>	2.355,0	0,0
07	226	Garraio-elementuak <i>Elementos de transporte</i>	3,3	0,0
07	22600	Garraio-elementuak <i>Elementos de transporte</i>	3,3	0,0

MILA / MILES

SEKZIOA SECCION	AZPIKONTZER SUBCONCEPTO		2018	% GUZTIRA % TOTAL
07	23	Kanpoko beste zerbitzu batzuk <i>Otros servicios exteriores</i>	126.812,9	1,1
07	232	Profesional independenteen zerbitzuak <i>Servicios de profesionales independientes</i>	186,7	0,0
07	23201	Profesional independenteen zerbitzuak <i>Servicios de profesionales independientes</i>	166,7	0,0
07	23202	Abokatuak, prokuradoreak eta epaiketa-kostuak <i>Abogados, procuradores y costas judiciales</i>	20,0	0,0
07	233	Garraioa <i>Transportes</i>	679,4	0,0
07	23300	Garraioa <i>Transportes</i>	679,4	0,0
07	235	Banku-zerbitzuak eta antzekoak <i>Servicios bancarios y similares</i>	14,1	0,0
07	23500	Banku-zerbitzuak eta antzekoak <i>Servicios bancarios y similares</i>	14,1	0,0
07	236	Komunik. inst., publizitat. eta harreman publikoak <i>Comunicación institucional, publicidad y rela.pú.</i>	1.874,1	0,0
07	23601	Erakunde-komunikazioa, publizitatea <i>Comunicación institucional, publicidad</i>	1.869,9	0,0
07	23611	Protokolo eta ordezkapen jarduerak <i>Atenciones protocolarias y representativas</i>	4,1	0,0
07	237	Hornidurak <i>Suministros</i>	12.605,1	0,1
07	23701	Energia elektrikoa <i>Energía eléctrica</i>	12.161,9	0,1
07	23731	Erregaiak <i>Combustibles</i>	17,1	0,0
07	23751	Elikagaiak <i>Productos alimenticios</i>	0,8	0,0
07	23755	Ikasmateriala <i>Material didáctico</i>	153,2	0,0
07	23756	E-jantokiak mat. ez inbentariagarriaz hornitzea <i>Sum. mater. no inventariable comedores escolares</i>	228,2	0,0
07	23763	Kontsumitzeko eta birjartzeko osasun-gaiak <i>Material sanitario para consumo y reposición</i>	30,6	0,0
07	23771	Tresnak eta erremintak <i>Útiles, herramientas</i>	5,7	0,0
07	23799	Bestelako hornidurak <i>Otros suministros</i>	7,5	0,0
07	238	Kanpoko beste zerbitzu batzuk <i>Otros servicios exteriores</i>	111.453,4	1,0
07	23801	Bulegoko materiala <i>Material de oficina</i>	495,3	0,0
07	23802	Prensa, aldizkariak, liburuak eta argitalpenak <i>Prensa, revistas, libros y otras publicaciones</i>	35,9	0,0
07	23803	Ikastetxeen material curricularra <i>Material curricular de centros docentes</i>	4.819,5	0,0
07	23811	Garbiketa eta higijena <i>Limpieza y aseo</i>	20.351,8	0,2
07	23821	Segurtasuna <i>Seguridad</i>	252,3	0,0
07	23831	Lokomozioa eta egonaldi-gastuak <i>Locomoción y gastos de estancia</i>	1.469,0	0,0
07	23851	Komunikazio telefonikoak, informatikoak eta telem. <i>Comunicaciones telefónicas, informáticas y telemá.</i>	9.655,2	0,1
07	23855	Posta-komunikazioak <i>Comunicaciones postales</i>	50,4	0,0
07	23856	Mezularitza <i>Mensajería</i>	58,2	0,0
07	23861	Aplikazio informatikoen mantenimendua eta ustiap. <i>Mante. y explotación de aplicaciones informáticas</i>	20,9	0,0
07	23880	Beste zerb. batz. EAEko AP-KES sailkat.erak. esk. <i>O. serv. prestad. por entidad. clasif. AP-SEC CAE</i>	6.953,7	0,1

MILA / MILES

SEKZIOA SECCION	AZPIKONTZEP. SUBCONCEPTO		2018	% GUZTIRA % TOTAL
07	23881	Argitalpenak eta argitalpenen banaketa <i>Edición y distribución de publicaciones</i>	286,9	0,0
07	23882	Bilerak, hitzaldiak eta ikastaroak <i>Reuniones, conferencias y cursos</i>	2.755,1	0,0
07	23885	E-jantokiei zerbitzuak ematea (catering, etabar) <i>Prest. Servicios con destino comedores escolares</i>	26.410,0	0,2
07	23886	Eskola-garraioa eta laguntzaileak <i>Transporte escolar y acompañantes</i>	25.340,0	0,2
07	23899	Bestelako zerbitzuak <i>Otros servicios</i>	12.499,2	0,1
07	24	Kanpotik eskainitako osasun-zerbitzuak <i>Servicios exteriores de carácter sanitario</i>	75,0	0,0
07	241	EAEko Erak.-adm.aren erakundeek eskainitakoak <i>Prestados por entidades de la Admón. In. de la CAE</i>	25,0	0,0
07	24111	Osasun-zentroek eskainitako zerbitzuak <i>Servicios prestados por centros sanitarios</i>	25,0	0,0
07	242	EAEko Erak.-Adm.aren kanpokoek eskainitakoak <i>Prestados por entidades fuera de la Admón.Ins. CAE</i>	50,0	0,0
07	24211	Osasun-zentroek eskainitako zerbitzuak <i>Servicios prestados por centros sanitarios</i>	30,0	0,0
07	24299	Bestelako osasun-zerbitzuak <i>Otros servicios sanitarios</i>	20,0	0,0
07	28	Bestelako gastuak <i>Otros gastos</i>	1.367,2	0,0
07	281	Zergak <i>Tributos</i>	33,7	0,0
07	28103	Trakzio Mekanikozko Ibilgailuen gaineko Zerga <i>Impuesto sobre Vehículos de Tracción Mecánica</i>	32,4	0,0
07	28199	Bestelako zergak <i>Otros impuestos</i>	1,3	0,0
07	282	Beste hainbat gastu <i>Diversos gastos</i>	1.333,5	0,0
07	28289	Bestelako ezohiko gastuak <i>Otros gastos excepcionales</i>	1.333,5	0,0
07	3	Finantza-gastuak <i>Gastos financieros</i>	72,0	0,0
07	33	Beste erakunde batzuekiko zorren interesak <i>Intereses de deudas con otras entidades</i>	40,4	0,0
07	332	Zorren interesak <i>Intereses de deudas</i>	40,4	0,0
07	33251	Epe laburreko zorren interesak <i>Intereses a corto plazo de deudas</i>	40,4	0,0
07	38	Bestelako finantza-gastuak <i>Otros gastos financieros</i>	31,6	0,0
07	381	Berandutze-interesak <i>Intereses de demora</i>	31,6	0,0
07	38100	Berandutze-interesak <i>Intereses de demora</i>	31,6	0,0
07	4	Gastu arruntetarako transf. eta dirulaguntzak <i>Transferencias y subvenciones gastos corrientes</i>	1.186.263,9	10,3
07	41	EAE SP-ri eta EAE AP-KES sailkatutako erakundeei <i>AI SP CAE y a entidades clasificadas AP-SEC CAE</i>	364.454,0	3,2
07	413	Zuzenbide pribatuko erakunde publikoei <i>A Entes Públicos de Derecho Privado</i>	1.253,7	0,0
07	41301	EAEko AP-KES gisa sailkatutako ZPEPei <i>A EPDP, clasificados AP-SEC de la CAE</i>	1.253,7	0,0
07	415	Fundazioei <i>A Fundaciones</i>	8.903,5	0,1
07	41501	EAEko AP-KES gisa sailkatutako fundazioei <i>A Fundaciones, clasificadas AP-SEC de la CAE</i>	8.903,5	0,1
07	416	Partzuergoei <i>A Consorcios</i>	43.035,2	0,4
07	41601	EAEko AP-KES gisa sailkatutako partzuergoei <i>A Consorcios, clasificados AP-SEC de la CAE</i>	43.035,2	0,4

MILA / MILES

SEKZIOA SECCION	AZPIKONTZER SUBCONCEPTO		2018	% GUZTIRA % TOTAL
07	418	EAE AP-KES sailkatut. EAE SP ez diren erakundeei <i>A entidades no SP CAE, clasificadas AP-SEC CAE</i>	311.261,5	2,7
07	41801	UPV/EHU Euskal Herriko Unibertsitateari <i>A la Universidad del País Vasco UPV/EHU</i>	297.491,8	2,6
07	41841	Fundazioei <i>A fundaciones</i>	13.769,7	0,1
07	42	Foru-Aldundi eta EAEko Toki-Erakundeei <i>A Diputaciones Forales y Entidades Locales del PV</i>	20.976,5	0,2
07	422	EAEko toki-erakundeei <i>A Entidades Locales del País Vasco</i>	20.976,5	0,2
07	42201	Udalerriei <i>A Municipios</i>	20.512,6	0,2
07	42221	Partzuergoei <i>A Consorcios</i>	463,9	0,0
07	43	Espainiako Alor Publikoko erakundeei <i>A entidades del Sector Público Español</i>	500,0	0,0
07	439	Espainiako Alor Publikoko beste erak. batzuei <i>A otras entidades del Sector Público Español</i>	500,0	0,0
07	43900	Espainiako Alor Publikoko beste erak. batzuei <i>A otras entidades del Sector Público Español</i>	500,0	0,0
07	44	Atzerrira egindakoak <i>Al exterior</i>	60,0	0,0
07	441	Atzerriko Alor Publikoari <i>Al Sector Público exterior</i>	60,0	0,0
07	44199	Nazioart. antolak. eta kanp. SPko beste erak. batzuei <i>A org. intern. y a otras entidades SP exterior</i>	60,0	0,0
07	45	Enpresa, familia eta IAGE-ei <i>A empresas, familias e ISFL</i>	800.273,5	7,0
07	452	Bestelako enpresei <i>A otras empresas</i>	1.366,7	0,0
07	45200	Bestelako enpresei <i>A otras empresas</i>	1.366,7	0,0
07	453	Familiei <i>A familias</i>	103.536,8	0,9
07	45301	Familiei <i>A familias</i>	103.536,8	0,9
07	454	Irabazi-asmorik gabeko erakundeei <i>A instituciones sin fines de lucro</i>	27.114,3	0,2
07	45401	Fundazioei <i>A fundaciones</i>	168,0	0,0
07	45499	Irabazi-asmorik gabeko beste erak. batzuei <i>A otras instituciones sin fines de lucro</i>	26.946,3	0,2
07	455	Hezkuntza-iturak eta bestelako gizarte-prestazioa <i>Conciertos educativos y otras prestacio. sociales</i>	668.255,8	5,8
07	45501	Hezkuntza-iturak <i>Conciertos educativos</i>	623.461,4	5,4
07	45511	Irakaskuntza doakoa izateko bestelako laguntzak <i>Otras ayudas para la gratuidad de la enseñanza</i>	44.794,4	0,4
07	6	Inbertsio errealak <i>Inversiones reales</i>	64.882,7	0,6
07	62	Bestelako inbertsioak <i>Otras inversiones</i>	64.862,7	0,6
07	622	Eraikuntzak <i>Construcciones</i>	41.341,0	0,4
07	62281	Aribideko eraikuntzak <i>Construcciones en curso</i>	15.928,8	0,1
07	62282	Aribideko eraikuntzak: udal titulat. ikastetxeak <i>Cons. en curso: centros docentes tit. municipal</i>	25.412,2	0,2
07	623	Instalazio teknikoak, makinak, tresnak eta beste <i>Instalaciones técnicas, maquinaria, utillaje y o.</i>	4.660,4	0,0
07	62312	Eskola-jantokirako makineria <i>Maquinaria para comedores escolares</i>	240,9	0,0
07	62321	Tresneria <i>Utillaje</i>	426,3	0,0

SEKZIOA SECCION	AZPIKONTZEP. SUBCONCEPTO		2018	% GUZTIRA % TOTAL
07	62322	Eskola-jantokirako tresneria <i>Utillaje para comedores escolares</i>	36,8	0,0
07	62331	Bestelako instalazioak <i>Otras instalaciones</i>	3.956,3	0,0
07	624	Altzariak <i>Mobiliario</i>	10.800,9	0,1
07	62401	Altzariak <i>Mobiliario</i>	3.001,7	0,0
07	62402	Eskola-jantokirako ekipamendu inbentariagarria <i>Equipa. inventa. para comedores escolares</i>	186,2	0,0
07	62481	Ibilgetu materialentzako aurrerakinak <i>Anticipos para inmovilizaciones materiales</i>	7.613,0	0,1
07	625	Informazio prozesuetako ekipoa <i>Equipos para procesos de información</i>	8.060,3	0,1
07	62501	Informazio prozesuetako ekipoa <i>Equipos para procesos de información</i>	8.060,3	0,1
07	63	Inbertsio ukiezinak <i>Inversiones intangibles</i>	20,0	0,0
07	632	Aplikazio informatikoak <i>Aplicaciones informáticas</i>	20,0	0,0
07	63201	Aplikazio informatikoak <i>Aplicaciones informáticas</i>	20,0	0,0
07	7	Kapital eragiketarako transf. eta dirulaguntzak <i>Transferencias y subvenciones operaciones capital</i>	47.012,4	0,4
07	71	EAE SP-ri eta EAE AP-KES sailkatutako erakundeei <i>AI SP CAE y a entidades clasificadas AP-SEC CAE</i>	27.444,1	0,2
07	713	Zuzenbide pribatuko erakunde publikoei <i>A Entes Públicos de Derecho Privado</i>	37,0	0,0
07	71301	EAEko AP-KES gisa sailkatutako ZPEPei <i>A EPDP, clasificados AP-SEC de la CAE</i>	37,0	0,0
07	715	Fundazioei <i>A Fundaciones</i>	30,0	0,0
07	71501	EAEko AP-KES gisa sailkatutako fundazioei <i>A Fundaciones, clasificadas AP-SEC de la CAE</i>	30,0	0,0
07	718	EAE AP-KES sailkatut. EAE SP ez diren erakundeei <i>A entidades no SP CAE, clasificadas AP-SEC CAE</i>	27.377,1	0,2
07	71801	UPV/EHU Euskal Herriko Unibertsitateari <i>A la Universidad del País Vasco UPV/EHU</i>	16.475,3	0,1
07	71841	Fundazioei <i>A fundaciones</i>	9.852,3	0,1
07	71851	Irabazi-asmorik gabeko bestelako erakunde <i>A otras instituciones sin fines de lucro</i>	1.049,5	0,0
07	72	Foru-Aldundi eta Eaeo Toki-Erakundeei <i>A Diputaciones Forales y Entidades Locales Del PV</i>	6.000,0	0,1
07	722	EAEko toki-erakundeei <i>A Entidades Locales del País Vasco</i>	6.000,0	0,1
07	72201	Udalerriei <i>A Municipios</i>	6.000,0	0,1
07	73	Espainiako Alor Publikoko erakundeei <i>A entidades del Sector Público Español</i>	1.634,7	0,0
07	739	Espainiako alor publikoko beste erak. batzuei <i>A otras entidades del Sector Público Español</i>	1.634,7	0,0
07	73900	Espainiako alor publikoko beste erak. batzuei <i>A otras entidades del Sector Público Español</i>	1.634,7	0,0
07	75	Enpresa, familia eta IAGE-ei <i>A empresas, familias e ISFL</i>	11.933,6	0,1
07	754	Irabazi-asmorik gabeko erakundeei <i>A instituciones sin fines de lucro</i>	11.933,6	0,1
07	75401	Fundazioei, inbertsioetarako <i>A fundaciones, para inversiones</i>	3,8	0,0
07	75491	Irabazi-asmorik gabeko beste erak. batzuei, inb. <i>A otras instituci. sin fines de lucro, inversion.</i>	11.929,8	0,1
07	8	Finantza-aktiboen gehikuntza <i>Aumento de activos financieros</i>	2.000,0	0,0

MILA / MILES

SEKZIOA SECCION	AZPIKONTZER SUBCONCEPTO		2018	% GUZTIRA % TOTAL
07	82	Beste erakunde batzuetako finantza-inbertsioak <i>Inversiones financieras en otras entidades</i>	2.000,0	0,0
07	824	Langileentzako kredituak <i>Créditos al personal</i>	2.000,0	0,0
07	82401	Langileentzako kredituak, epe luzera <i>A l/plazo al personal</i>	2.000,0	0,0
07	9	Finantza-pasiboen gutxitzea <i>Disminución de pasivos financieros</i>	340,0	0,0
07	93	Beste erakunde batzuekiko zorrak <i>Deudas con otras entidades</i>	340,0	0,0
07	932	Zorrak <i>Deudas</i>	340,0	0,0
07	93251	Epe laburreko zorrak <i>Deudas a corto plazo</i>	340,0	0,0
<b>08</b>		<b>OSASUNA SALUD</b>	<b>3.677.317,0</b>	<b>32,0</b>
08	1	Langile-gastuak <i>Gastos de personal</i>	48.219,8	0,4
08	10	Goi-karguak <i>Altos cargos</i>	761,7	0,0
08	100	Goi-karguen ordainsariak <i>Retribuciones de Altos Cargos</i>	761,7	0,0
08	10000	Goi-karguen ordainsariak <i>Retribuciones de Altos Cargos</i>	761,7	0,0
08	11	Behin-behineko langileak <i>Personal eventual</i>	410,2	0,0
08	110	Behin-behineko langileen ordainsariak <i>Retribuciones del personal eventual</i>	410,2	0,0
08	11000	Behin-behineko langileen ordainsariak <i>Retribuciones del personal eventual</i>	410,2	0,0
08	12	Funtzionarioak <i>Funcionarios</i>	36.899,9	0,3
08	120	Funtzionarioen ordainsariak <i>Retribuciones de funcionarios</i>	36.899,9	0,3
08	12000	Funtzionarioen ordainsariak <i>Retribuciones de funcionarios</i>	36.899,9	0,3
08	13	Lan-legepekoak <i>Laborales</i>	223,7	0,0
08	130	Lan-legepeko langile finkoen ordainsariak <i>Retribuciones de personal laboral fijo</i>	223,7	0,0
08	13000	Lan-legepeko langile finkoen ordainsariak <i>Retribuciones de personal laboral fijo</i>	223,7	0,0
08	16	Kuotak, prestazioak eta gizarte-gastuak <i>Cuotas, prestaciones y gastos sociales</i>	9.924,4	0,1
08	160	Erakundearen konturako kotizazio sozialak <i>Cotizaciones sociales a cargo de la entidad</i>	9.533,7	0,1
08	16000	Erakundearen konturako kotizazio sozialak <i>Cotizaciones sociales a cargo de la entidad</i>	9.533,7	0,1
08	161	Indemnitazioa, Gizarte-prestazioak <i>Indemnizaciones, Prestaciones Sociales</i>	308,7	0,0
08	16101	Indemnitazioak <i>Indemnizaciones</i>	3,0	0,0
08	16111	Pentsioetako sistema osagarrietarako ekarpenak <i>Aportaciones a sistemas complementarios pensiones</i>	305,7	0,0
08	162	Bestelako gastu sozialak <i>Otros gastos sociales</i>	82,0	0,0
08	16201	Langileriaren prestakuntza eta hobekuntza <i>Formación y perfeccionamiento del personal</i>	80,0	0,0
08	16211	Gizarte ekintza <i>Acción social</i>	2,0	0,0
08	2	Funtzionamendu-gastuak <i>Gastos de funcionamiento</i>	3.030.558,2	26,4
08	21	Alokairuak eta kanonak <i>Arrendamientos y cánones</i>	387,1	0,0



SEKZIOA SECCION	AZPIKONTZEP. SUBCONCEPTO		2018	% GUZTIRA % TOTAL
08	212	Eraikuntzak <i>Construcciones</i>	279,8	0,0
08	21200	Eraikuntzak <i>Construcciones</i>	279,8	0,0
08	214	Altzariak <i>Mobiliario</i>	37,3	0,0
08	21400	Altzariak <i>Mobiliario</i>	37,3	0,0
08	218	Kanonak <i>Cánones</i>	70,0	0,0
08	21800	Kanonak <i>Cánones</i>	70,0	0,0
08	22	Konponketak eta zainketak <i>Reparaciones y conservación</i>	622,7	0,0
08	222	Eraikuntzak <i>Construcciones</i>	157,0	0,0
08	22200	Eraikuntzak <i>Construcciones</i>	157,0	0,0
08	223	Instalazio teknikoak, makineria eta tresneria <i>Instalaciones técnicas, maquinaria y utillaje</i>	373,7	0,0
08	22301	Instalazio teknikoak eta bestelako instalazioak <i>Instalaciones técnicas y otras instalaciones</i>	171,8	0,0
08	22311	Makineria <i>Maquinaria</i>	200,9	0,0
08	22321	Tresneria <i>Utillaje</i>	1,0	0,0
08	224	Altzariak <i>Mobiliario</i>	60,6	0,0
08	22400	Altzariak <i>Mobiliario</i>	60,6	0,0
08	225	Informazio prozesuetako ekipoa <i>Equipos para procesos de información</i>	0,1	0,0
08	22500	Informazio prozesuetako ekipoa <i>Equipos para procesos de información</i>	0,1	0,0
08	226	Garraio-elementuak <i>Elementos de transporte</i>	31,3	0,0
08	22600	Garraio-elementuak <i>Elementos de transporte</i>	31,3	0,0
08	23	Kanpoko beste zerbitzu batzuk <i>Otros servicios exteriores</i>	25.916,1	0,2
08	232	Profesional independenteen zerbitzuak <i>Servicios de profesionales independientes</i>	43,0	0,0
08	23201	Profesional independenteen zerbitzuak <i>Servicios de profesionales independientes</i>	43,0	0,0
08	233	Garraioa <i>Transportes</i>	34,9	0,0
08	23300	Garraioa <i>Transportes</i>	34,9	0,0
08	236	Komunik. inst., publizitat. eta harreman publikoak <i>Comunicación institucional, publicidad y rela.pú.</i>	244,0	0,0
08	23601	Erakunde-komunikazioa, publizitatea <i>Comunicación institucional, publicidad</i>	240,0	0,0
08	23611	Protokolo eta ordezkapen jarduerak <i>Atenciones protocolarias y representativas</i>	4,0	0,0
08	237	Hornidurak <i>Suministros</i>	13.017,3	0,1
08	23701	Energia elektrikoa <i>Energía eléctrica</i>	325,0	0,0
08	23711	Ura <i>Agua</i>	15,6	0,0
08	23721	Gasa <i>Gas</i>	54,6	0,0
08	23731	Erregaiak <i>Combustibles</i>	12,1	0,0

MILA / MILES

SEKZIOA SECCION	AZPIKONTZER SUBCONCEPTO		2018	% GUZTIRA % TOTAL
08	23741	Jantziak, uniformeak eta lenteria <i>Vestuario, uniformes y lencería</i>	5,1	0,0
08	23751	Elkagaiak <i>Productos alimenticios</i>	0,1	0,0
08	23761	Farmazi produktuak eta hemoderibatuak <i>Productos farmacéuticos y hemoderivados</i>	10.992,4	0,1
08	23763	Kontsumitzeko eta birjartzeko osasun-gaiak <i>Material sanitario para consumo y reposición</i>	1.526,5	0,0
08	23771	Tresnak eta erremintak <i>Útiles, herramientas</i>	1,0	0,0
08	23799	Bestelako hornidurak <i>Otros suministros</i>	84,9	0,0
08	238	Kanpoko beste zerbitzu batzuk <i>Otros servicios exteriores</i>	12.576,9	0,1
08	23801	Bulegoko materiala <i>Material de oficina</i>	146,4	0,0
08	23802	Prensa, aldizkariak, liburuak eta argitalpenak <i>Prensa, revistas, libros y otras publicaciones</i>	153,2	0,0
08	23811	Garbiketa eta higieena <i>Limpieza y aseo</i>	696,5	0,0
08	23821	Segurtasuna <i>Seguridad</i>	184,4	0,0
08	23831	Lokomozioa eta egonaldi-gastuak <i>Locomoción y gastos de estancia</i>	214,1	0,0
08	23851	Komunikazio telefonikoak, informatikoak eta telem. <i>Comunicaciones telefónicas, informáticas y telemá.</i>	44,8	0,0
08	23855	Posta-komunikazioak <i>Comunicaciones postales</i>	172,9	0,0
08	23856	Mezularitza <i>Mensajería</i>	14,7	0,0
08	23880	Beste zerb. batz. EAEko AP-KES sailkat.erk. esk. <i>O. serv. prestad. por entidad. clasif. AP-SEC CAE</i>	2.893,0	0,0
08	23881	Argitalpenak eta argitalpenen banaketa <i>Edición y distribución de publicaciones</i>	214,7	0,0
08	23882	Bilerak, hitzaldiak eta ikastaroak <i>Reuniones, conferencias y cursos</i>	223,8	0,0
08	23891	Gizarte-prestaziotzat jotako bestelako zerbitzuak <i>Otros servicios considerados prestaciones sociale</i>	4.997,5	0,0
08	23899	Bestelako zerbitzuak <i>Otros servicios</i>	2.621,0	0,0
08	24	Kanpotik eskainitako osasun-zerbitzuak <i>Servicios exteriores de carácter sanitario</i>	3.003.616,6	26,1
08	241	EAEko Erak.-adm.aren erakundeek eskainitakoak <i>Prestados por entidades de la Admón. In. de la CAE</i>	2.752.740,8	24,0
08	24101	Anbulatorioek eskainitako zerbitzuak <i>Servicios prestados por centros ambulatorios</i>	26.312,8	0,2
08	24111	Osasun-zentroek eskainitako zerbitzuak <i>Servicios prestados por centros sanitarios</i>	2.475.729,7	21,6
08	24121	Zentro psikiatrikoek eskainitako zerbitzuak <i>Servicios prestados por centros psiquiátricos</i>	106.338,7	0,9
08	24161	Osatek, SAK eskainitako zerbitzuak <i>Servicios prestados por Osatek, SA.</i>	78,2	0,0
08	24199	Bestelako osasun-zerbitzuak <i>Otros servicios sanitarios</i>	144.281,5	1,3
08	242	EAEko Erak.-Adm.aren kanpokoek eskainitakoak <i>Prestados por entidades fuera de la Admón.Ins. CAE</i>	250.875,7	2,2
08	24201	Anbulatorioek eskainitako zerbitzuak <i>Servicios prestados por centros ambulatorios</i>	35.138,3	0,3
08	24211	Osasun-zentroek eskainitako zerbitzuak <i>Servicios prestados por centros sanitarios</i>	89.053,6	0,8
08	24221	Zentro psikiatrikoek eskainitako zerbitzuak <i>Servicios prestados por centros psiquiátricos</i>	36.859,5	0,3
08	24241	Osasun-laguntza gastuen itzulera <i>Reintegro de gastos de asistencia sanitaria</i>	2.377,1	0,0

SEKZIOA SECCION	AZPIKONTZEP. SUBCONCEPTO		2018	% GUZTIRA % TOTAL
08	24251	Gaixoak lekualdatzeko zerbitzuak <i>Servicios de traslado de enfermos</i>	65.856,4	0,6
08	24299	Bestelako osasun-zerbitzuak <i>Otros servicios sanitarios</i>	21.590,9	0,2
08	28	Bestelako gastuak <i>Otros gastos</i>	15,6	0,0
08	281	Zergak <i>Tributos</i>	5,9	0,0
08	28103	Trakzio Mekanikozko Ibilgailuen gaineko Zerga <i>Impuesto sobre Vehículos de Tracción Mecánica</i>	0,4	0,0
08	28199	Bestelako zergak <i>Otros impuestos</i>	5,5	0,0
08	282	Beste hainbat gastu <i>Diversos gastos</i>	9,8	0,0
08	28201	Epai edo judizioz kanpoko akordioengatiko indemn. <i>Indemniz. por sentencias o acuerdos extrajudicia.</i>	4,6	0,0
08	28202	Aurreko ekitaldi. bildut. diru-sarreraren itzulketa <i>Devolución ingresos recaudados en ej. anteriores</i>	5,2	0,0
08	3	Finantza-gastuak <i>Gastos financieros</i>	1,0	0,0
08	38	Bestelako finantza-gastuak <i>Otros gastos financieros</i>	1,0	0,0
08	381	Berandutze-interesak <i>Intereses de demora</i>	1,0	0,0
08	38100	Berandutze-interesak <i>Intereses de demora</i>	1,0	0,0
08	4	Gastu arruntetarako transf. eta dirulaguntzak <i>Transferencias y subvenciones gastos corrientes</i>	534.502,6	4,7
08	41	EAE SP-ri eta EAE AP-KES sailkatutako erakundeei <i>A I SP CAE y a entidades clasificadas AP-SEC CAE</i>	3.619,0	0,0
08	415	Fundazioei <i>A Fundaciones</i>	2.926,9	0,0
08	41501	EAEko AP-KES gisa sailkatutako fundazioei <i>A Fundaciones, clasificadas AP-SEC de la CAE</i>	2.926,9	0,0
08	418	EAE AP-KES sailkatut. EAE SP ez diren erakundeei <i>A entidades no SP CAE, clasificadas AP-SEC CAE</i>	692,0	0,0
08	41801	UPV/EHU Euskal Herriko Unibertsitateari <i>A la Universidad del País Vasco UPV/EHU</i>	60,0	0,0
08	41851	Irabazi-asmorik gabeko bestelako erakundeei <i>A otras instituciones sin fines de lucro</i>	632,0	0,0
08	42	Foru-Aldundi eta EAEko Toki-Erakundeei <i>A Diputaciones Forales y Entidades Locales del PV</i>	2.027,9	0,0
08	422	EAEko toki-erakundeei <i>A Entidades Locales del País Vasco</i>	2.027,9	0,0
08	42201	Udalerriei <i>A Municipios</i>	2.027,9	0,0
08	45	Enpresa, familia eta IAGE-ei <i>A empresas, familias e ISFL</i>	528.855,7	4,6
08	453	Familiei <i>A familias</i>	524.867,6	4,6
08	45301	Familiei <i>A familias</i>	108,0	0,0
08	45302	Familiei, gizarte-laguntzaren prestazioengatik <i>A familias, por prestaciones de asistencia social</i>	7.320,0	0,1
08	45351	Farmazia (errezeta medikoak) <i>Farmacia (recetas médicas)</i>	510.373,2	4,4
08	45352	Kalte-ord. eta arauzko emate bakarrak. Osasun-lag <i>Indemniz. y entregas únicas reg. asist. sanitaria</i>	643,4	0,0
08	45353	Protesiak eta ezinduentzako ibilgailuak <i>Prótesis y vehículos para inválidos</i>	6.423,0	0,1
08	454	Irabazi-asmorik gabeko erakundeei <i>A instituciones sin fines de lucro</i>	3.988,1	0,0
08	45401	Fundazioei <i>A fundaciones</i>	523,3	0,0

MILA / MILES

SEKZIOA SECCION	AZPIKONTZER SUBCONCEPTO		2018	% GUZTIRA % TOTAL
08	45499	Irabazi-asmorik gabeko beste erak. batzuei <i>A otras instituciones sin fines de lucro</i>	3.464,8	0,0
08	6	Inbertsio errealak <i>Inversiones reales</i>	2.598,8	0,0
08	62	Bestelako inbertsioak <i>Otras inversiones</i>	596,8	0,0
08	622	Eraikuntzak <i>Construcciones</i>	128,2	0,0
08	62201	Eraikuntzak <i>Construcciones</i>	128,2	0,0
08	623	Instalazio teknikoak, makinak, tresnak eta beste <i>Instalaciones técnicas, maquinaria, utillaje y o.</i>	393,8	0,0
08	62301	Instalazio teknikoak <i>Instalaciones técnicas</i>	49,3	0,0
08	62311	Makineria <i>Maquinaria</i>	290,5	0,0
08	62321	Tresneria <i>Utillaje</i>	54,0	0,0
08	624	Altzariak <i>Mobiliario</i>	27,4	0,0
08	62401	Altzariak <i>Mobiliario</i>	27,4	0,0
08	625	Informazio prozesuetako ekipoa <i>Equipos para procesos de información</i>	28,1	0,0
08	62501	Informazio prozesuetako ekipoa <i>Equipos para procesos de información</i>	28,1	0,0
08	626	Garraio-elementuak <i>Elementos de transporte</i>	18,0	0,0
08	62601	Garraio-elementuak <i>Elementos de transporte</i>	18,0	0,0
08	629	Beste ibilgetu material batzuetako inbertsioak <i>Inversiones en otro inmovilizado material</i>	1,4	0,0
08	62901	Segurtasun ekipoa eta elementuak <i>Equipos y elementos de seguridad</i>	1,4	0,0
08	63	Inbertsio ukiezinak <i>Inversiones intangibles</i>	2.002,0	0,0
08	632	Aplikazio informatikoak <i>Aplicaciones informáticas</i>	2.002,0	0,0
08	63201	Aplikazio informatikoak <i>Aplicaciones informáticas</i>	2.002,0	0,0
08	7	Kapital eragiketetako transf. eta dirulaguntzak <i>Transferencias y subvenciones operaciones capital</i>	61.336,6	0,5
08	71	EAE SP-ri eta EAE AP-KES sailkatutako erakundeei <i>AI SP CAE y a entidades clasificadas AP-SEC CAE</i>	61.036,6	0,5
08	713	Zuzenbide pribatuko erakunde publikoei <i>A Entes Públicos de Derecho Privado</i>	59.627,0	0,5
08	71301	EAEko AP-KES gisa sailkatutako ZPEPei <i>A EPDP, clasificados AP-SEC de la CAE</i>	59.627,0	0,5
08	714	Sozietate publikoei <i>A Sociedades Públicas</i>	1.400,0	0,0
08	71401	EAEko AP-KES gisa sailkatutako Soz. Publikoei <i>A SSPP, clasificados AP-SEC de la CAE</i>	1.400,0	0,0
08	715	Fundazioei <i>A Fundaciones</i>	9,6	0,0
08	71501	EAEko AP-KES gisa sailkatutako fundazioei <i>A Fundaciones, clasificadas AP-SEC de la CAE</i>	9,6	0,0
08	75	Enpresa, familia eta IAGE-ei <i>A empresas, familias e ISFL</i>	300,0	0,0
08	754	Irabazi-asmorik gabeko erakundeei <i>A instituciones sin fines de lucro</i>	300,0	0,0
08	75491	Irabazi-asmorik gabeko beste erak. batzuei, inb. <i>A otras instituci. sin fines de lucro, inversion.</i>	300,0	0,0
08	8	Finantza-aktiboen gehikuntza <i>Aumento de activos financieros</i>	100,0	0,0

SEKZIOA SECCION	AZPIKONTZEP. SUBCONCEPTO		2018	% GUZTIRA % TOTAL
08	82	Beste erakunde batzuetako finantza-inbertsioak <i>Inversiones financieras en otras entidades</i>	100,0	0,0
08	824	Langileentzako kredituak <i>Créditos al personal</i>	100,0	0,0
08	82401	Langileentzako kredituak, epe luzera <i>A l/plazo al personal</i>	100,0	0,0
<b>09</b>		<b>TURISMOA, MERKATARITZA ETA KONTSUMOA</b> <b>TURISMO, COMERCIO Y CONSUMO</b>	<b>40.886,1</b>	<b>0,4</b>
09	1	Langile-gastuak <i>Gastos de personal</i>	5.126,8	0,0
09	10	Goi-karguak <i>Altos cargos</i>	447,3	0,0
09	100	Goi-karguen ordainsariak <i>Retribuciones de Altos Cargos</i>	447,3	0,0
09	10000	Goi-karguen ordainsariak <i>Retribuciones de Altos Cargos</i>	447,3	0,0
09	11	Behin-behineko langileak <i>Personal eventual</i>	402,0	0,0
09	110	Behin-behineko langileen ordainsariak <i>Retribuciones del personal eventual</i>	402,0	0,0
09	11000	Behin-behineko langileen ordainsariak <i>Retribuciones del personal eventual</i>	402,0	0,0
09	12	Funtzionarioak <i>Funcionarios</i>	3.316,9	0,0
09	120	Funtzionarioen ordainsariak <i>Retribuciones de funcionarios</i>	2.916,9	0,0
09	12000	Funtzionarioen ordainsariak <i>Retribuciones de funcionarios</i>	2.916,9	0,0
09	122	Funtzionarioak ordezkatzten dituztenen ordainsariak <i>Retribuc.del personal que sustituye a funcionarios</i>	400,0	0,0
09	12200	Funtzionarioak ordezkatzten dituztenen ordainsariak <i>Retribuc.del personal que sustituye a funcionarios</i>	400,0	0,0
09	13	Lan-legepekoak <i>Laborales</i>	41,7	0,0
09	130	Lan-legepeko langile finkoen ordainsariak <i>Retribuciones de personal laboral fijo</i>	41,7	0,0
09	13000	Lan-legepeko langile finkoen ordainsariak <i>Retribuciones de personal laboral fijo</i>	41,7	0,0
09	16	Kuotak, prestazioak eta gizarte-gastuak <i>Cuotas, prestaciones y gastos sociales</i>	918,8	0,0
09	160	Erakundearen konturako kotizazio sozialak <i>Cotizaciones sociales a cargo de la entidad</i>	873,8	0,0
09	16000	Erakundearen konturako kotizazio sozialak <i>Cotizaciones sociales a cargo de la entidad</i>	873,8	0,0
09	161	Indemnizazioa, Gizarte-prestazioak <i>Indemnizaciones, Prestaciones Sociales</i>	35,0	0,0
09	16111	Pentsioetako sistema osagarrietarako ekarpenak <i>Aportaciones a sistemas complementarios pensiones</i>	35,0	0,0
09	162	Bestelako gastu sozialak <i>Otros gastos sociales</i>	10,0	0,0
09	16201	Langileriaren prestakuntza eta hobekuntza <i>Formación y perfeccionamiento del personal</i>	10,0	0,0
09	2	Funtzionamendu-gastuak <i>Gastos de funcionamiento</i>	4.155,2	0,0
09	21	Alokairuak eta kanonak <i>Arrendamientos y cánones</i>	9,6	0,0
09	212	Eraikuntzak <i>Construcciones</i>	9,6	0,0
09	21200	Eraikuntzak <i>Construcciones</i>	9,6	0,0
09	22	Konponketak eta zainketak <i>Reparaciones y conservación</i>	3,0	0,0
09	226	Garraio-elementuak <i>Elementos de transporte</i>	3,0	0,0

MILA / MILES

SEKZIOA SECCION	AZPIKONTZER SUBCONCEPTO		2018	% GUZTIRA % TOTAL
09	22600	Garraio-elementuak <i>Elementos de transporte</i>	3,0	0,0
09	23	Kanpoko beste zerbitzu batzuk <i>Otros servicios exteriores</i>	4.142,6	0,0
09	236	Komunik. inst., publizitat. eta harreman publikoak <i>Comunicación institucional, publicidad y rela.pú.</i>	620,5	0,0
09	23601	Erakunde-komunikazioa, publizitatea <i>Comunicación institucional, publicidad</i>	620,0	0,0
09	23611	Protokolo eta ordezkapen jarduerak <i>Atenciones protocolarias y representativas</i>	0,5	0,0
09	237	Hornidurak <i>Suministros</i>	1,5	0,0
09	23701	Energia elektrikoa <i>Energía eléctrica</i>	1,0	0,0
09	23799	Bestelako hornidurak <i>Otros suministros</i>	0,5	0,0
09	238	Kanpoko beste zerbitzu batzuk <i>Otros servicios exteriores</i>	3.520,6	0,0
09	23801	Bulegoko materiala <i>Material de oficina</i>	2,0	0,0
09	23802	Prentsa, aldizkariak, liburuak eta argitalpenak <i>Prensa, revistas, libros y otras publicaciones</i>	34,5	0,0
09	23811	Garbiketa eta higieena <i>Limpieza y aseo</i>	1,0	0,0
09	23831	Lokomozioa eta egonaldi-gastuak <i>Locomoción y gastos de estancia</i>	39,4	0,0
09	23856	Mezularitza <i>Mensajería</i>	1,0	0,0
09	23880	Beste zerb. batz. EAEko AP-KES sailkat. erak. esk. <i>O. serv. prestad. por entidad. clasif. AP-SEC CAE</i>	366,2	0,0
09	23881	Argitalpenak eta argitalpenen banaketa <i>Edición y distribución de publicaciones</i>	161,0	0,0
09	23882	Bilerak, hitzaldiak eta ikastaroak <i>Reuniones, conferencias y cursos</i>	22,8	0,0
09	23883	Beste adm. publiko batzuk eskainitako zerbitzuak <i>Prestación de servicios por otras Admones. Púbil.</i>	790,0	0,0
09	23899	Bestelako zerbitzuak <i>Otros servicios</i>	2.102,7	0,0
09	4	Gastu arruntetarako transf. eta dirulaguntzak <i>Transferencias y subvenciones gastos corrientes</i>	24.804,0	0,2
09	41	EAE SP-ri eta EAE AP-KES sailkatutako erakundeei <i>A/ SP CAE y a entidades clasificadas AP-SEC CAE</i>	13.248,1	0,1
09	412	Erakunde autonomoi <i>A Organismos Autónomos</i>	5.576,9	0,0
09	41201	Erakunde autonomo administratiboei <i>A Organismos Autónomos Administrativos</i>	5.576,9	0,0
09	414	Sozietate publikoei <i>A Sociedades Públicas</i>	7.671,2	0,1
09	41401	EAEko AP-KES gisa sailkatutako Soz. Publikoei <i>A SSPP, clasificadas AP-SEC de la CAE</i>	7.671,2	0,1
09	42	Foru-Aldundi eta EAEko Toki-Erakundeei <i>A Diputaciones Forales y Entidades Locales del PV</i>	1.086,4	0,0
09	422	EAEko toki-erakundeei <i>A Entidades Locales del País Vasco</i>	1.086,4	0,0
09	42201	Udalerriei <i>A Municipios</i>	1.086,4	0,0
09	45	Enpresa, familia eta IAGE-ei <i>A empresas, familias e ISFL</i>	10.469,5	0,1
09	452	Bestelako enpresei <i>A otras empresas</i>	1.748,0	0,0
09	45200	Bestelako enpresei <i>A otras empresas</i>	1.748,0	0,0
09	453	Familiei <i>A familias</i>	899,4	0,0

SEKZIOA SECCION	AZPIKONTZEP. SUBCONCEPTO		2018	% GUZTIRA % TOTAL
09	45301	Familiei <i>A familias</i>	899,4	0,0
09	454	Irabazi-asmorik gabeko erakundeei <i>A instituciones sin fines de lucro</i>	7.822,1	0,1
09	45401	Fundazioei <i>A fundaciones</i>	150,0	0,0
09	45499	Irabazi-asmorik gabeko beste erak. batzuei <i>A otras instituciones sin fines de lucro</i>	7.672,1	0,1
09	6	Inbertsio errealak <i>Inversiones reales</i>	629,7	0,0
09	62	Bestelako inbertsioak <i>Otras inversiones</i>	5,0	0,0
09	625	Informazio prozesuetako ekipoa <i>Equipos para procesos de información</i>	5,0	0,0
09	62501	Informazio prozesuetako ekipoa <i>Equipos para procesos de información</i>	5,0	0,0
09	63	Inbertsio ukiezinak <i>Inversiones intangibles</i>	624,7	0,0
09	632	Aplikazio informatikoak <i>Aplicaciones informáticas</i>	624,7	0,0
09	63201	Aplikazio informatikoak <i>Aplicaciones informáticas</i>	624,7	0,0
09	7	Kapital eragiketako transf. eta dirulaguntzak <i>Transferencias y subvenciones operaciones capital</i>	6.113,6	0,1
09	71	EAE SP-ri eta EAE AP-KES sailkatutako erakundeei <i>AI SP CAE y a entidades clasificadas AP-SEC CAE</i>	15,0	0,0
09	714	Sozietate publikoei <i>A Sociedades Públicas</i>	15,0	0,0
09	71401	EAEko AP-KES gisa sailkatutako Soz. Publikoei <i>A SSPP, clasificadas AP-SEC de la CAE</i>	15,0	0,0
09	72	Foru-Aldundi eta Eaeo Toki-Erakundeei <i>A Diputaciones Forales y Entidades Locales Del PV</i>	3.076,6	0,0
09	722	EAEko toki-erakundeei <i>A Entidades Locales del País Vasco</i>	3.076,6	0,0
09	72201	Udalerriei <i>A Municipios</i>	3.076,6	0,0
09	75	Enpresa, familia eta IAGE-ei <i>A empresas, familias e ISFL</i>	3.022,0	0,0
09	752	Bestelako enpresei <i>A otras empresas</i>	2.972,0	0,0
09	75201	Bestelako enpresei, inbertsioetarako <i>A otras empresas, para inversiones</i>	2.972,0	0,0
09	754	Irabazi-asmorik gabeko erakundeei <i>A instituciones sin fines de lucro</i>	50,0	0,0
09	75402	Fundazioei, beste eragiketa batzuetarako <i>A fundaciones, para otras operaciones</i>	50,0	0,0
09	8	Finantza-aktiboen gehikuntza <i>Aumento de activos financieros</i>	56,9	0,0
09	82	Beste erakunde batzuetako finantza-inbertsioak <i>Inversiones financieras en otras entidades</i>	56,9	0,0
09	823	Kredituak <i>Créditos</i>	41,9	0,0
09	82332	Bestelako enpresa pribatuei, epe luzera <i>A l/plazo a otras empresas privadas</i>	41,9	0,0
09	824	Langileentzako kredituak <i>Créditos al personal</i>	15,0	0,0
09	82401	Langileentzako kredituak, epe luzera <i>A l/plazo al personal</i>	15,0	0,0
10		<b>KULTURA ETA HIZKUNTZA POLITIKA</b> <b>CULTURA Y POLÍTICA LINGÜÍSTICA</b>	<b>253.128,0</b>	<b>2,2</b>
10	1	Langile-gastuak <i>Gastos de personal</i>	10.814,4	0,1
10	10	Goi-karguak <i>Altos cargos</i>	815,8	0,0

MILA / MILES

SEKZIOA SECCION	AZPIKONTZER SUBCONCEPTO		2018	% GUZTIRA % TOTAL
10	100	Goi-karguen ordainsariak <i>Retribuciones de Altos Cargos</i>	815,8	0,0
10	10000	Goi-karguen ordainsariak <i>Retribuciones de Altos Cargos</i>	815,8	0,0
10	11	Behin-behineko langileak <i>Personal eventual</i>	404,4	0,0
10	110	Behin-behineko langileen ordainsariak <i>Retribuciones del personal eventual</i>	404,4	0,0
10	11000	Behin-behineko langileen ordainsariak <i>Retribuciones del personal eventual</i>	404,4	0,0
10	12	Funtzionarioak <i>Funcionarios</i>	6.870,2	0,1
10	120	Funtzionarioen ordainsariak <i>Retribuciones de funcionarios</i>	6.870,2	0,1
10	12000	Funtzionarioen ordainsariak <i>Retribuciones de funcionarios</i>	6.870,2	0,1
10	13	Lan-legepekoak <i>Laborales</i>	530,8	0,0
10	130	Lan-legepeko langile finkoen ordainsariak <i>Retribuciones de personal laboral fijo</i>	530,8	0,0
10	13000	Lan-legepeko langile finkoen ordainsariak <i>Retribuciones de personal laboral fijo</i>	530,8	0,0
10	16	Kuotak, prestazioak eta gizarte-gastuak <i>Cuotas, prestaciones y gastos sociales</i>	2.193,1	0,0
10	160	Erakundearen konturako kotizazio sozialak <i>Cotizaciones sociales a cargo de la entidad</i>	2.073,8	0,0
10	16000	Erakundearen konturako kotizazio sozialak <i>Cotizaciones sociales a cargo de la entidad</i>	2.073,8	0,0
10	161	Indemnitazioa, Gizarte-prestazioak <i>Indemnizaciones, Prestaciones Sociales</i>	78,9	0,0
10	16101	Indemnitazioak <i>Indemnizaciones</i>	10,0	0,0
10	16111	Pentsioetako sistema osagarrietarako ekarpenak <i>Aportaciones a sistemas complementarios pensiones</i>	68,9	0,0
10	162	Bestelako gastu sozialak <i>Otros gastos sociales</i>	40,4	0,0
10	16201	Langileriaren prestakuntza eta hobekuntza <i>Formación y perfeccionamiento del personal</i>	40,4	0,0
10	2	Funtzionamendu-gastuak <i>Gastos de funcionamiento</i>	9.526,0	0,1
10	21	Alokairuak eta kanonak <i>Arrendamientos y cánones</i>	342,0	0,0
10	212	Eraikuntzak <i>Construcciones</i>	132,0	0,0
10	21200	Eraikuntzak <i>Construcciones</i>	132,0	0,0
10	218	Kanonak <i>Cánones</i>	210,0	0,0
10	21800	Kanonak <i>Cánones</i>	210,0	0,0
10	22	Konponketak eta zainketak <i>Reparaciones y conservación</i>	301,0	0,0
10	221	Lurrak eta ondasun naturalak <i>Terrenos y bienes naturales</i>	20,0	0,0
10	22100	Lurrak eta ondasun naturalak <i>Terrenos y bienes naturales</i>	20,0	0,0
10	222	Eraikuntzak <i>Construcciones</i>	271,0	0,0
10	22200	Eraikuntzak <i>Construcciones</i>	271,0	0,0
10	225	Informazio prozesuetako ekipoa <i>Equipos para procesos de información</i>	10,0	0,0
10	22500	Informazio prozesuetako ekipoa <i>Equipos para procesos de información</i>	10,0	0,0



SEKZIOA SECCION	AZPIKONTZEP. SUBCONCEPTO		2018	% GUZTIRA % TOTAL
10	23	Kanpoko beste zerbitzu batzuk <i>Otros servicios exteriores</i>	8.879,0	0,1
10	232	Profesional independenteen zerbitzuak <i>Servicios de profesionales independientes</i>	100,0	0,0
10	23201	Profesional independenteen zerbitzuak <i>Servicios de profesionales independientes</i>	90,0	0,0
10	23202	Abokatuak, prokuradoreak eta epaiketa-kostuak <i>Abogados, procuradores y costas judiciales</i>	10,0	0,0
10	236	Komunik. inst., publizitat. eta harreman publikoak <i>Comunicación institucional, publicidad y rela.pú.</i>	242,0	0,0
10	23601	Erakunde-komunikazioa, publizitatea <i>Comunicación institucional, publicidad</i>	192,0	0,0
10	23611	Protokolo eta ordezkapen jarduerak <i>Atenciones protocolarias y representativas</i>	50,0	0,0
10	237	Hornidurak <i>Suministros</i>	411,7	0,0
10	23701	Energia elektrikoa <i>Energía eléctrica</i>	217,7	0,0
10	23711	Ura <i>Agua</i>	14,0	0,0
10	23721	Gasa <i>Gas</i>	37,0	0,0
10	23751	Elikagaiak <i>Productos alimenticios</i>	1,0	0,0
10	23763	Kontsumitzeko eta birjartzeko osasun-gaiak <i>Material sanitario para consumo y reposición</i>	20,0	0,0
10	23799	Bestelako hornidurak <i>Otros suministros</i>	122,0	0,0
10	238	Kanpoko beste zerbitzu batzuk <i>Otros servicios exteriores</i>	8.125,3	0,1
10	23801	Bulegoko materiala <i>Material de oficina</i>	17,0	0,0
10	23802	Prentsa, aldizkariak, liburuak eta argitalpenak <i>Prensa, revistas, libros y otras publicaciones</i>	50,0	0,0
10	23811	Garbiketa eta higieena <i>Limpieza y aseo</i>	260,0	0,0
10	23821	Segurtasuna <i>Seguridad</i>	286,0	0,0
10	23831	Lokomozioa eta egonaldi-gastuak <i>Locomoción y gastos de estancia</i>	175,0	0,0
10	23851	Komunikazio telefonikoak, informatikoak eta telem. <i>Comunicaciones telefónicas, informáticas y telemá.</i>	15,0	0,0
10	23855	Posta-komunikazioak <i>Comunicaciones postales</i>	3,0	0,0
10	23861	Aplikazio informatikoen mantenimendua eta ustiap. <i>Mante. y explotación de aplicaciones informáticas</i>	476,1	0,0
10	23880	Beste zerb. batz. EAEko AP-KES sailkat. erak. esk. <i>O. serv. prestad. por entidad. clasif. AP-SEC CAE</i>	1.750,5	0,0
10	23881	Argitalpenak eta argitalpenen banaketa <i>Edición y distribución de publicaciones</i>	140,0	0,0
10	23882	Bilerak, hitzaldiak eta ikastaroak <i>Reuniones, conferencias y cursos</i>	273,0	0,0
10	23899	Bestelako zerbitzuak <i>Otros servicios</i>	4.679,7	0,0
10	28	Bestelako gastuak <i>Otros gastos</i>	4,0	0,0
10	281	Zergak <i>Tributos</i>	4,0	0,0
10	28199	Bestelako zergak <i>Otros impuestos</i>	4,0	0,0
10	3	Finantza-gastuak <i>Gastos financieros</i>	3,0	0,0
10	38	Bestelako finantza-gastuak <i>Otros gastos financieros</i>	3,0	0,0

MILA / MILES

SEKZIOA SECCION	AZPIKONTZER SUBCONCEPTO		2018	% GUZTIRA % TOTAL
10	381	Berandutze-interesak <i>Intereses de demora</i>	3,0	0,0
10	38100	Berandutze-interesak <i>Intereses de demora</i>	3,0	0,0
10	4	Gastu arruntetarako transf. eta dirulaguntzak <i>Transferencias y subvenciones gastos corrientes</i>	216.167,8	1,9
10	41	EAE SP-ri eta EAE AP-KES sailkatutako erakundeei <i>Al SP CAE y a entidades clasificadas AP-SEC CAE</i>	172.545,1	1,5
10	412	Erakunde autonomoei <i>A Organismos Autónomos</i>	35.976,8	0,3
10	41201	Erakunde autonomo administratiboei <i>A Organismos Autónomos Administrativos</i>	35.976,8	0,3
10	413	Zuzenbide pribatuko erakunde publikoei <i>A Entes Públicos de Derecho Privado</i>	125.105,0	1,1
10	41301	EAEko AP-KES gisa sailkatutako ZPEPei <i>A EPDP, clasificados AP-SEC de la CAE</i>	125.105,0	1,1
10	414	Sozietate publikoei <i>A Sociedades Públicas</i>	7.394,7	0,1
10	41401	EAEko AP-KES gisa sailkatutako Soz. Publikoei <i>A SSPP, clasificados AP-SEC de la CAE</i>	7.394,7	0,1
10	415	Fundazioei <i>A Fundaciones</i>	1.560,0	0,0
10	41501	EAEko AP-KES gisa sailkatutako fundazioei <i>A Fundaciones, clasificados AP-SEC de la CAE</i>	1.560,0	0,0
10	418	EAE AP-KES sailkatut. EAE SP ez diren erakundeei <i>A entidades no SP CAE, clasificados AP-SEC CAE</i>	2.508,7	0,0
10	41801	UPV/EHU Euskal Herriko Unibertsitateari <i>A la Universidad del País Vasco UPV/EHU</i>	159,7	0,0
10	41831	Enpresei <i>A empresas</i>	1.100,0	0,0
10	41841	Fundazioei <i>A fundaciones</i>	1.249,0	0,0
10	42	Foru-Aldundi eta EAEko Toki-Erakundeei <i>A Diputaciones Forales y Entidades Locales del PV</i>	3.299,0	0,0
10	422	EAEko toki-erakundeei <i>A Entidades Locales del País Vasco</i>	3.299,0	0,0
10	42201	Udalerriei <i>A Municipios</i>	2.756,0	0,0
10	42211	Mankomunitateei <i>A Mancomunidades</i>	543,0	0,0
10	44	Atzerrira egindakoak <i>Al exterior</i>	570,0	0,0
10	441	Atzerriko Alor Publikoari <i>Al Sector Público exterior</i>	500,0	0,0
10	44199	Nazioart. antolak. eta kanp. SPko beste erak. batzuei <i>A org. intern. y a otras entidades SP exterior</i>	500,0	0,0
10	445	Atzerriko Alor Pribatuari <i>Al sector privado exterior</i>	70,0	0,0
10	44500	Atzerriko Alor Pribatuari <i>Al sector privado exterior</i>	70,0	0,0
10	45	Enpresa, familia eta IAGE-ei <i>A empresas, familias e ISFL</i>	39.753,7	0,3
10	451	EAEko SPren partaidetza duten enpresei <i>A empresas participadas por el SP de la CAE</i>	2.035,0	0,0
10	45100	EAEko SPren partaidetza duten enpresei <i>A empresas participadas por el SP de la CAE</i>	2.035,0	0,0
10	452	Bestelako enpresei <i>A otras empresas</i>	13.110,7	0,1
10	45200	Bestelako enpresei <i>A otras empresas</i>	13.110,7	0,1
10	453	Familiei <i>A familias</i>	847,3	0,0
10	45301	Familiei <i>A familias</i>	847,3	0,0

SEKZIOA SECCION	AZPIKONTZEP. SUBCONCEPTO		2018	% GUZTIRA % TOTAL
10	454	Irabazi-asmorik gabeko erakundeei <i>A instituciones sin fines de lucro</i>	23.760,7	0,2
10	45401	Fundazioei <i>A fundaciones</i>	9.338,2	0,1
10	45499	Irabazi-asmorik gabeko beste erak. batzuei <i>A otras instituciones sin fines de lucro</i>	14.422,5	0,1
10	6	Inbertsio errealak <i>Inversiones reales</i>	614,0	0,0
10	61	Historia eta arte ondareko azpiegiturak eta ondasuak <i>Infraestruc. y bienes patrimonio histórico artist</i>	30,0	0,0
10	618	Historia, Arte eta Kultura Ondareko ondasunak <i>Bienes de Patrimonio Histórico, Artístico y Cultu.</i>	30,0	0,0
10	61801	Historia, arte eta kultur ondasunak <i>Bienes de Patrimonio Histórico, Artístico y Cultu.</i>	30,0	0,0
10	62	Bestelako inbertsioak <i>Otras inversiones</i>	110,0	0,0
10	622	Eraikuntzak <i>Construcciones</i>	50,0	0,0
10	62282	Aribideko eraikuntzak: udal titulart. ikastetxeak <i>Cons. en curso: centros docentes tit.municipal</i>	50,0	0,0
10	623	Instalazio teknikoak, makinak, tresnak eta beste <i>Instalaciones técnicas, maquinaria, utillaje y o.</i>	25,0	0,0
10	62301	Instalazio teknikoak <i>Instalaciones técnicas</i>	25,0	0,0
10	624	Altzariak <i>Mobiliario</i>	10,0	0,0
10	62401	Altzariak <i>Mobiliario</i>	10,0	0,0
10	625	Informazio prozesuetako ekipoa <i>Equipos para procesos de información</i>	25,0	0,0
10	62501	Informazio prozesuetako ekipoa <i>Equipos para procesos de información</i>	25,0	0,0
10	63	Inbertsio ukiezinak <i>Inversiones intangibles</i>	474,0	0,0
10	632	Aplikazio informatikoak <i>Aplicaciones informáticas</i>	474,0	0,0
10	63201	Aplikazio informatikoak <i>Aplicaciones informáticas</i>	474,0	0,0
10	7	Kapital eragiketetako transf. eta dirulaguntzak <i>Transferencias y subvenciones operaciones capital</i>	11.520,0	0,1
10	71	EAE SP-ri eta EAE AP-KES sailkatutako erakundeei <i>AI SP CAE y a entidades clasificadas AP-SEC CAE</i>	5.059,0	0,0
10	713	Zuzenbide pribatuko erakunde publikoei <i>A Entes Públicos de Derecho Privado</i>	5,0	0,0
10	71301	EAEko AP-KES gisa sailkatutako ZPEPei <i>A EPDP, clasificados AP-SEC de la CAE</i>	5,0	0,0
10	714	Sozietate publikoei <i>A Sociedades Públicas</i>	5.050,0	0,0
10	71401	EAEko AP-KES gisa sailkatutako Soz. Publikoei <i>A SSPP, clasificadas AP-SEC de la CAE</i>	5.050,0	0,0
10	715	Fundazioei <i>A Fundaciones</i>	4,0	0,0
10	71501	EAEko AP-KES gisa sailkatutako fundazioei <i>A Fundaciones, clasificadas AP-SEC de la CAE</i>	4,0	0,0
10	72	Foru-Aldundi eta Eaeo Toki-Erakundeei <i>A Diputaciones Forales y Entidades Locales Del PV</i>	2.940,0	0,0
10	721	Foru Aldundiei <i>A Diputaciones Forales</i>	220,0	0,0
10	72100	Foru Aldundiei <i>A Diputaciones Forales</i>	220,0	0,0
10	722	EAEko toki-erakundeei <i>A Entidades Locales del País Vasco</i>	2.720,0	0,0
10	72201	Udalerriei <i>A Municipios</i>	2.720,0	0,0

MILA / MILES

SEKZIOA SECCION	AZPIKONTZER SUBCONCEPTO		2018	% GUZTIRA % TOTAL
10	75	Enpresa, familia eta IAGE-ei <i>A empresas, familias e ISFL</i>	3.521,0	0,0
10	752	Bestelako enpresei <i>A otras empresas</i>	2.592,0	0,0
10	75201	Bestelako enpresei, inbertsioetarako <i>A otras empresas, para inversiones</i>	2.592,0	0,0
10	754	Irabazi-asmorik gabeko erakundeei <i>A instituciones sin fines de lucro</i>	929,0	0,0
10	75401	Fundazioei, inbertsioetarako <i>A fundaciones, para inversiones</i>	416,5	0,0
10	75491	Irabazi-asmorik gabeko beste erak. batzuei, inb. <i>A otras instituci. sin fines de lucro, inversion.</i>	512,5	0,0
10	8	Finantza-aktiboen gehikuntza <i>Aumento de activos financieros</i>	4.482,8	0,0
10	81	Fin. Inb. EAE AP-KES sailk. EAE SP erakundeetan <i>In. Fin. en ent. SP CAE y ent. clasif. AP-SEC CAE</i>	4.430,0	0,0
10	811	EAEko Alor Publikoko erakundeetako partaidetzak <i>Participaciones en entidades Sector Público CAE</i>	4.430,0	0,0
10	81121	EAE AP-KES sailkatutako ZPEPetan, epe luzera <i>A largo plazo en EPDP, clasificados AP-SEC CAE</i>	3.900,0	0,0
10	81131	EAE AP-KES sailkatutako S.Pub.etan, epe luzera <i>A largo plazo en SSPP, clasificadas AP-SEC CAE</i>	530,0	0,0
10	82	Beste erakunde batzuetako finantza-inbertsioak <i>Inversiones financieras en otras entidades</i>	52,8	0,0
10	824	Langileentzako kredituak <i>Créditos al personal</i>	52,8	0,0
10	82401	Langileentzako kredituak, epe luzera <i>A /plazo al personal</i>	52,8	0,0
11		<b>SEGURTASUNA SEGURIDAD</b>	<b>640.819,0</b>	<b>5,6</b>
11	1	Langile-gastuak <i>Gastos de personal</i>	488.750,5	4,3
11	10	Goi-karguak <i>Altos cargos</i>	1.052,0	0,0
11	100	Goi-karguen ordainsariak <i>Retribuciones de Altos Cargos</i>	1.052,0	0,0
11	10000	Goi-karguen ordainsariak <i>Retribuciones de Altos Cargos</i>	1.052,0	0,0
11	11	Behin-behineko langileak <i>Personal eventual</i>	407,5	0,0
11	110	Behin-behineko langileen ordainsariak <i>Retribuciones del personal eventual</i>	407,5	0,0
11	11000	Behin-behineko langileen ordainsariak <i>Retribuciones del personal eventual</i>	407,5	0,0
11	12	Funtzionarioak <i>Funcionarios</i>	337.861,9	2,9
11	120	Funtzionarioen ordainsariak <i>Retribuciones de funcionarios</i>	9.116,2	0,1
11	12000	Funtzionarioen ordainsariak <i>Retribuciones de funcionarios</i>	9.116,2	0,1
11	121	Ertzaintzaren ordainsariak <i>Retribuciones Ertzaintza</i>	328.745,7	2,9
11	12100	Ertzaintzaren ordainsariak <i>Retribuciones Ertzaintza</i>	328.745,7	2,9
11	13	Lan-legepekoak <i>Laborales</i>	18.567,7	0,2
11	130	Lan-legepeko langile finkoen ordainsariak <i>Retribuciones de personal laboral fijo</i>	18.317,7	0,2
11	13000	Lan-legepeko langile finkoen ordainsariak <i>Retribuciones de personal laboral fijo</i>	18.317,7	0,2
11	132	Lan-legepekoak ordezkaten dituztenen ordainsariak <i>Retr.del personal que sustituye a personal laboral</i>	250,0	0,0
11	13200	Lan-legepekoak ordezkaten dituztenen ordainsariak <i>Retr.del personal que sustituye a personal laboral</i>	250,0	0,0

SEKZIOA SECCION	AZPIKONTZEP. SUBCONCEPTO		2018	% GUZTIRA % TOTAL
11	16	Kuotak, prestazioak eta gizarte-gastuak <i>Cuotas, prestaciones y gastos sociales</i>	130.861,4	1,1
11	160	Erakundearen konturako kotizazio sozialak <i>Cotizaciones sociales a cargo de la entidad</i>	119.901,2	1,0
11	16000	Erakundearen konturako kotizazio sozialak <i>Cotizaciones sociales a cargo de la entidad</i>	119.901,2	1,0
11	161	Indemnizazioa, Gizarte-prestazioak <i>Indemnizaciones, Prestaciones Sociales</i>	3.210,3	0,0
11	16101	Indemnizazioak <i>Indemnizaciones</i>	350,0	0,0
11	16111	Pentsioetako sistema osagarrietarako ekarpenak <i>Aportaciones a sistemas complementarios pensiones</i>	2.860,3	0,0
11	162	Bestelako gastu sozialak <i>Otros gastos sociales</i>	7.750,0	0,1
11	16201	Langileriaren prestakuntza eta hobekuntza <i>Formación y perfeccionamiento del personal</i>	260,0	0,0
11	16211	Gizarte ekintza <i>Acción social</i>	990,0	0,0
11	16221	Aseguruak <i>Seguros</i>	6.500,0	0,1
11	2	Funtzionamendu-gastuak <i>Gastos de funcionamiento</i>	113.264,8	1,0
11	21	Alokairuak eta kanonak <i>Arrendamientos y cánones</i>	21.597,9	0,2
11	212	Eraikuntzak <i>Construcciones</i>	13,0	0,0
11	21200	Eraikuntzak <i>Construcciones</i>	13,0	0,0
11	214	Altzariak <i>Mobiliario</i>	375,0	0,0
11	21400	Altzariak <i>Mobiliario</i>	375,0	0,0
11	215	Informazio prozesuetako ekipoa <i>Equipos para procesos de información</i>	9.443,0	0,1
11	21500	Informazio prozesuetako ekipoa <i>Equipos para procesos de información</i>	9.443,0	0,1
11	216	Garraio-elementuak <i>Elementos de transporte</i>	11.695,5	0,1
11	21600	Garraio-elementuak <i>Elementos de transporte</i>	11.695,5	0,1
11	217	Bestelako ibilgetu materiala <i>Otro inmovilizado material</i>	71,4	0,0
11	21700	Bestelako ibilgetu materiala <i>Otro inmovilizado material</i>	71,4	0,0
11	22	Konponketak eta zainketak <i>Reparaciones y conservación</i>	15.419,9	0,1
11	222	Eraikuntzak <i>Construcciones</i>	942,7	0,0
11	22200	Eraikuntzak <i>Construcciones</i>	942,7	0,0
11	223	Instalazio teknikoak, makineria eta tresneria <i>Instalaciones técnicas, maquinaria y utillaje</i>	8.537,1	0,1
11	22301	Instalazio teknikoak eta bestelako instalazioak <i>Instalaciones técnicas y otras instalaciones</i>	7.904,9	0,1
11	22311	Makineria <i>Maquinaria</i>	465,1	0,0
11	22321	Tresneria <i>Utillaje</i>	167,1	0,0
11	224	Altzariak <i>Mobiliario</i>	232,0	0,0
11	22400	Altzariak <i>Mobiliario</i>	232,0	0,0
11	225	Informazio prozesuetako ekipoa <i>Equipos para procesos de información</i>	1.457,8	0,0

MILA / MILES

SEKZIOA SECCIÓN	AZPIKONTZER SUBCONCEPTO		2018	% GUZTIRA % TOTAL
11	22500	Informazio prozesuetako ekipiak <i>Equipos para procesos de información</i>	1.457,8	0,0
11	226	Garraio-elementuak <i>Elementos de transporte</i>	4.250,2	0,0
11	22600	Garraio-elementuak <i>Elementos de transporte</i>	4.250,2	0,0
11	23	Kanpoko beste zerbitzu batzuk <i>Otros servicios exteriores</i>	75.021,3	0,7
11	231	Ekitaldiko ikerketa eta garapen gastuak <i>Gastos de investigación y desarrollo del ejercicio</i>	40,0	0,0
11	23100	Ekitaldiko ikerketa eta garapen gastuak <i>Gastos de investigación y desarrollo del ejercicio</i>	40,0	0,0
11	232	Profesional independenteen zerbitzuak <i>Servicios de profesionales independientes</i>	102,5	0,0
11	23201	Profesional independenteen zerbitzuak <i>Servicios de profesionales independientes</i>	62,5	0,0
11	23202	Abokatuak, prokuradoreak eta epaiketa-kostuak <i>Abogados, procuradores y costas judiciales</i>	40,0	0,0
11	233	Garraioa <i>Transportes</i>	635,0	0,0
11	23300	Garraioa <i>Transportes</i>	635,0	0,0
11	234	Aseguru-sariak <i>Primas de seguros</i>	1.917,7	0,0
11	23400	Aseguru-sariak <i>Primas de seguros</i>	1.917,7	0,0
11	236	Komunik. inst., publizitat. eta harreman publikoak <i>Comunicación institucional, publicidad y rela.pú.</i>	729,7	0,0
11	23601	Erakunde-komunikazioa, publizitatea <i>Comunicación institucional, publicidad</i>	648,5	0,0
11	23611	Protokolo eta ordezkapen jarduerak <i>Atenciones protocolarias y representativas</i>	81,2	0,0
11	237	Hornidurak <i>Suministros</i>	21.879,3	0,2
11	23701	Energia elektrikoa <i>Energía eléctrica</i>	2.937,5	0,0
11	23711	Ura <i>Agua</i>	334,0	0,0
11	23721	Gasa <i>Gas</i>	623,0	0,0
11	23731	Erregaiak <i>Combustibles</i>	6.411,0	0,1
11	23741	Jantziak, uniformeak eta lenteria <i>Vestuario, uniformes y lencería</i>	7.463,1	0,1
11	23751	Elikagaiak <i>Productos alimenticios</i>	1.043,6	0,0
11	23761	Farmazi produktuak eta hemoderibatuak <i>Productos farmacéuticos y hemoderivados</i>	45,0	0,0
11	23771	Tresnak eta erremintak <i>Útiles, herramientas</i>	626,0	0,0
11	23799	Bestelako hornidurak <i>Otros suministros</i>	2.396,2	0,0
11	238	Kanpoko beste zerbitzu batzuk <i>Otros servicios exteriores</i>	49.717,1	0,4
11	23801	Bulegoko materiala <i>Material de oficina</i>	532,0	0,0
11	23802	Prensa, aldizkariak, liburuak eta argitalpenak <i>Prensa, revistas, libros y otras publicaciones</i>	52,5	0,0
11	23811	Garbiketa eta higieena <i>Limpieza y aseo</i>	8.184,0	0,1
11	23821	Segurtasuna <i>Seguridad</i>	8.668,0	0,1
11	23831	Lokomozioa eta egonaldi-gastuak <i>Locomoción y gastos de estancia</i>	3.220,5	0,0

SEKZIOA SECCION	AZPIKONTZEP. SUBCONCEPTO		2018	% GUZTIRA % TOTAL
11	23851	Komunikazio telefonikoak, informatikoak eta telem. <i>Comunicaciones telefónicas, informáticas y telemá.</i>	1.973,4	0,0
11	23855	Posta-komunikazioak <i>Comunicaciones postales</i>	1.951,5	0,0
11	23856	Mezularitza <i>Mensajería</i>	1,0	0,0
11	23861	Aplikazio informatikoen mantenimendua eta ustiap. <i>Mante. y explotación de aplicaciones informáticas</i>	6.981,7	0,1
11	23871	Gastu erreserbatuak <i>Gastos reservados</i>	250,0	0,0
11	23880	Beste zerb. batz. EAEko AP-KES sailkat. erak. esk. <i>O. serv. prestad. por entidad. clasif. AP-SEC CAE</i>	5.137,0	0,0
11	23881	Argitalpenak eta argitalpenen banaketa <i>Edición y distribución de publicaciones</i>	273,0	0,0
11	23882	Bilerak, hitzaldiak eta ikastaroak <i>Reuniones, conferencias y cursos</i>	321,5	0,0
11	23899	Bestelako zerbitzuak <i>Otros servicios</i>	12.171,0	0,1
11	24	Kanpotik eskainitako osasun-zerbitzuak <i>Servicios exteriores de carácter sanitario</i>	1.148,2	0,0
11	242	EAEko Erak.-Adm.aren kanpokoek eskainitakoak <i>Prestados por entidades fuera de la Admón.Ins. CAE</i>	1.148,2	0,0
11	24211	Osasun-zentroek eskainitako zerbitzuak <i>Servicios prestados por centros sanitarios</i>	1.023,2	0,0
11	24221	Zentro psikiatrikoek eskainitako zerbitzuak <i>Servicios prestados por centros psiquiátricos</i>	125,0	0,0
11	28	Bestelako gastuak <i>Otros gastos</i>	77,5	0,0
11	281	Zergak <i>Tributos</i>	5,5	0,0
11	28104	Eraikuntza, instalazio eta Obren gaineko Zerga <i>Impto. sobre construc., instala. y obras (ICIO)</i>	0,5	0,0
11	28199	Bestelako zergak <i>Otros impuestos</i>	5,0	0,0
11	282	Beste hainbat gastu <i>Diversos gastos</i>	72,0	0,0
11	28201	Epai edo judiziorik kanpoko akordioengatik indemn. <i>Indemniz. por sentencias o acuerdos extrajudicia.</i>	29,0	0,0
11	28202	Aurreko ekitaldi. bildut. diru-sarreraren itzulketa <i>Devolución ingresos recaudados en ej. anteriores</i>	43,0	0,0
11	3	Finantza-gastuak <i>Gastos financieros</i>	56,0	0,0
11	38	Bestelako finantza-gastuak <i>Otros gastos financieros</i>	56,0	0,0
11	381	Berandutze-interesak <i>Intereses de demora</i>	56,0	0,0
11	38100	Berandutze-interesak <i>Intereses de demora</i>	56,0	0,0
11	4	Gastu arruntetarako transf. eta dirulaguntzak <i>Transferencias y subvenciones gastos corrientes</i>	20.802,1	0,2
11	41	EAE SP-ri eta EAE AP-KES sailkatutako erakundeei <i>AI SP CAE y a entidades clasificadas AP-SEC CAE</i>	15.459,0	0,1
11	412	Erakunde autonomoei <i>A Organismos Autónomos</i>	14.559,0	0,1
11	41201	Erakunde autonomo administratiboei <i>A Organismos Autónomos Administrativos</i>	14.559,0	0,1
11	413	Zuzenbide pribatuko erakunde publikoei <i>A Entes Públicos de Derecho Privado</i>	900,0	0,0
11	41301	EAEko AP-KES gisa sailkatutako ZPEPei <i>A EPDP, clasificados AP-SEC de la CAE</i>	900,0	0,0
11	42	Foru-Aldundi eta EAEko Toki-Erakundeei <i>A Diputaciones Forales y Entidades Locales del PV</i>	71,5	0,0
11	422	EAEko toki-erakundeei <i>A Entidades Locales del País Vasco</i>	71,5	0,0

MILA / MILES

SEKZIOA SECCION	AZPIKONTZER SUBCONCEPTO		2018	% GUZTIRA % TOTAL
11	42201	Udalerriei <i>A Municipios</i>	71,5	0,0
11	45	Enpresa, familia eta IAGE-ei <i>A empresas, familias e ISFL</i>	5.271,6	0,0
11	453	Familiei <i>A familias</i>	20,0	0,0
11	45301	Familiei <i>A familias</i>	20,0	0,0
11	454	Irabazi-asmorik gabeko erakundeei <i>A instituciones sin fines de lucro</i>	5.251,6	0,0
11	45499	Irabazi-asmorik gabeko beste erak. batzuei <i>A otras instituciones sin fines de lucro</i>	5.251,6	0,0
11	6	Inbertsio errealak <i>Inversiones reales</i>	13.387,0	0,1
11	62	Bestelako inbertsioak <i>Otras inversiones</i>	11.270,8	0,1
11	622	Eraikuntzak <i>Construcciones</i>	500,0	0,0
11	62281	Aribideko eraikuntzak <i>Construcciones en curso</i>	500,0	0,0
11	623	Instalazio teknikoak, makinak, tresnak eta beste <i>Instalaciones técnicas, maquinaria, utillaje y o.</i>	8.300,2	0,1
11	62301	Instalazio teknikoak <i>Instalaciones técnicas</i>	686,4	0,0
11	62311	Makinaria <i>Maquinaria</i>	321,8	0,0
11	62321	Tresneria <i>Utillaje</i>	824,8	0,0
11	62381	Muntatze-fasean dauden instalazioak <i>Instalaciones en montaje</i>	6.467,2	0,1
11	624	Altzariak <i>Mobiliario</i>	248,8	0,0
11	62401	Altzariak <i>Mobiliario</i>	248,8	0,0
11	625	Informazio prozesuetako ekipoa <i>Equipos para procesos de información</i>	500,0	0,0
11	62501	Informazio prozesuetako ekipoa <i>Equipos para procesos de información</i>	500,0	0,0
11	626	Garraio-elementuak <i>Elementos de transporte</i>	1.123,0	0,0
11	62601	Garraio-elementuak <i>Elementos de transporte</i>	1.123,0	0,0
11	629	Beste ibilgetu material batzuetako inbertsioak <i>Inversiones en otro inmovilizado material</i>	598,8	0,0
11	62901	Segurtasun ekipoa eta elementuak <i>Equipos y elementos de seguridad</i>	598,8	0,0
11	63	Inbertsio ukiezinak <i>Inversiones intangibles</i>	2.116,2	0,0
11	632	Aplikazio informatikoak <i>Aplicaciones informáticas</i>	2.116,2	0,0
11	63201	Aplikazio informatikoak <i>Aplicaciones informáticas</i>	2.116,2	0,0
11	8	Finantza-aktiboen gehikuntza <i>Aumento de activos financieros</i>	4.558,7	0,0
11	82	Beste erakunde batzuetako finantza-inbertsioak <i>Inversiones financieras en otras entidades</i>	4.558,7	0,0
11	824	Langileentzako kredituak <i>Créditos al personal</i>	4.558,7	0,0
11	82401	Langileentzako kredituak, epe luzera <i>A l/plazo al personal</i>	4.558,7	0,0
12		<b>LANA ETA JUSTIZIA TRABAJO Y JUSTICIA</b>	<b>210.602,4</b>	<b>1,8</b>
12	1	Langile-gastuak <i>Gastos de personal</i>	121.117,3	1,1



MILA / MILES

SEKZIOA SECCION	AZPIKONTZEP. SUBCONCEPTO		2018	% GUZTIRA % TOTAL
12	10	Goi-karguak <i>Altos cargos</i>	735,7	0,0
12	100	Goi-karguen ordainsariak <i>Retribuciones de Altos Cargos</i>	735,7	0,0
12	10000	Goi-karguen ordainsariak <i>Retribuciones de Altos Cargos</i>	735,7	0,0
12	11	Behin-behineko langileak <i>Personal eventual</i>	403,7	0,0
12	110	Behin-behineko langileen ordainsariak <i>Retribuciones del personal eventual</i>	403,7	0,0
12	11000	Behin-behineko langileen ordainsariak <i>Retribuciones del personal eventual</i>	403,7	0,0
12	12	Funtzionarioak <i>Funcionarios</i>	95.109,5	0,8
12	120	Funtzionarioen ordainsariak <i>Retribuciones de funcionarios</i>	90.972,6	0,8
12	12000	Funtzionarioen ordainsariak <i>Retribuciones de funcionarios</i>	90.972,6	0,8
12	122	Funtzionarioak ordezkatzten dituztenen ordainsariak <i>Retribuc.del personal que sustituye a funcionarios</i>	4.136,8	0,0
12	12200	Funtzionarioak ordezkatzten dituztenen ordainsariak <i>Retribuc.del personal que sustituye a funcionarios</i>	4.136,8	0,0
12	13	Lan-legepekoak <i>Laborales</i>	8.597,9	0,1
12	130	Lan-legepeko langile finkoen ordainsariak <i>Retribuciones de personal laboral fijo</i>	7.537,1	0,1
12	13000	Lan-legepeko langile finkoen ordainsariak <i>Retribuciones de personal laboral fijo</i>	7.537,1	0,1
12	131	Aldi baterako lan-legepeko langileen ordainsariak <i>Retribuciones del personal laboral temporal</i>	151,1	0,0
12	13100	Aldi baterako lan-legepeko langileen ordainsariak <i>Retribuciones del personal laboral temporal</i>	151,1	0,0
12	132	Lan-legepekoak ordezkatzten dituztenen ordainsariak <i>Retr.del personal que sustituye a personal laboral</i>	909,7	0,0
12	13200	Lan-legepekoak ordezkatzten dituztenen ordainsariak <i>Retr.del personal que sustituye a personal laboral</i>	909,7	0,0
12	14	Bestelako langileak <i>Otro personal</i>	900,0	0,0
12	140	Bestelako langileriaren ordainsariak <i>Retribuciones de otro personal</i>	900,0	0,0
12	14000	Bestelako langileriaren ordainsariak <i>Retribuciones de otro personal</i>	900,0	0,0
12	16	Kuotak, prestazioak eta gizarte-gastuak <i>Cuotas, prestaciones y gastos sociales</i>	15.370,5	0,1
12	160	Erakundearen konturako kotizazio sozialak <i>Cotizaciones sociales a cargo de la entidad</i>	14.258,2	0,1
12	16000	Erakundearen konturako kotizazio sozialak <i>Cotizaciones sociales a cargo de la entidad</i>	14.258,2	0,1
12	161	Indemnizazioa, Gizarte-prestazioak <i>Indemnizaciones, Prestaciones Sociales</i>	837,4	0,0
12	16111	Pentsioetako sistema osagarrietarako ekarpenak <i>Aportaciones a sistemas complementarios pensiones</i>	837,4	0,0
12	162	Bestelako gastu sozialak <i>Otros gastos sociales</i>	275,0	0,0
12	16201	Langileriaren prestakuntza eta hobekuntza <i>Formación y perfeccionamiento del personal</i>	225,0	0,0
12	16211	Gizarte ekintza <i>Acción social</i>	50,0	0,0
12	2	Funtzionamendu-gastuak <i>Gastos de funcionamiento</i>	45.468,3	0,4
12	21	Alokairuak eta kanonak <i>Arrendamientos y cánones</i>	320,8	0,0
12	212	Eraikuntzak <i>Construcciones</i>	14,5	0,0

MILA / MILES

SEKZIOA SECCIÓN	AZPIKONTZER SUBCONCEPTO		2018	% GUZTIRA % TOTAL
12	21200	Eraikuntzak <i>Construcciones</i>	14,5	0,0
12	215	Informazio prozesuetako ekipoak <i>Equipos para procesos de información</i>	84,3	0,0
12	21500	Informazio prozesuetako ekipoak <i>Equipos para procesos de información</i>	84,3	0,0
12	218	Kanonak <i>Cánones</i>	222,0	0,0
12	21800	Kanonak <i>Cánones</i>	222,0	0,0
12	22	Konponketak eta zainketak <i>Reparaciones y conservación</i>	3.685,4	0,0
12	222	Eraikuntzak <i>Construcciones</i>	1.983,5	0,0
12	22200	Eraikuntzak <i>Construcciones</i>	1.983,5	0,0
12	223	Instalazio teknikoak, makineria eta tresneria <i>Instalaciones técnicas, maquinaria y utillaje</i>	417,1	0,0
12	22301	Instalazio teknikoak eta bestelako instalazioak <i>Instalaciones técnicas y otras instalaciones</i>	280,0	0,0
12	22311	Makineria <i>Maquinaria</i>	82,6	0,0
12	22321	Tresneria <i>Utillaje</i>	54,5	0,0
12	224	Altzariak <i>Mobiliario</i>	201,3	0,0
12	22400	Altzariak <i>Mobiliario</i>	201,3	0,0
12	225	Informazio prozesuetako ekipoak <i>Equipos para procesos de información</i>	940,5	0,0
12	22500	Informazio prozesuetako ekipoak <i>Equipos para procesos de información</i>	940,5	0,0
12	226	Garraio-elementuak <i>Elementos de transporte</i>	5,4	0,0
12	22600	Garraio-elementuak <i>Elementos de transporte</i>	5,4	0,0
12	227	Bestelako ibilgetu materiala <i>Otro inmovilizado material</i>	137,6	0,0
12	22700	Bestelako ibilgetu materiala <i>Otro inmovilizado material</i>	137,6	0,0
12	23	Kanpoko beste zerbitzu batzuk <i>Otros servicios exteriores</i>	41.076,6	0,4
12	232	Profesional independenteen zerbitzuak <i>Servicios de profesionales independientes</i>	0,1	0,0
12	23202	Abokatuak, prokuradoreak eta epaiketa-kostuak <i>Abogados, procuradores y costas judiciales</i>	0,1	0,0
12	233	Garraioa <i>Transportes</i>	201,0	0,0
12	23300	Garraioa <i>Transportes</i>	201,0	0,0
12	236	Komunik. inst., publizitat. eta harreman publikoak <i>Comunicación institucional, publicidad y rela.pú.</i>	47,1	0,0
12	23601	Erakunde-komunikazioa, publizitatea <i>Comunicación institucional, publicidad</i>	40,2	0,0
12	23611	Protokolo eta ordezkapen jarduerak <i>Atenciones protocolarias y representativas</i>	6,9	0,0
12	237	Hornidurak <i>Suministros</i>	1.904,7	0,0
12	23701	Energia elektrikoa <i>Energía eléctrica</i>	1.330,0	0,0
12	23711	Ura <i>Agua</i>	131,5	0,0
12	23721	Gasa <i>Gas</i>	119,0	0,0

MILA / MILES

SEKZIOA SECCION	AZPIKONTZEP. SUBCONCEPTO		2018	% GUZTIRA % TOTAL
12	23741	Jantziak, uniformeak eta lentzeria <i>Vestuario, uniformes y lencería</i>	8,1	0,0
12	23751	Elikagaiak <i>Productos alimenticios</i>	2,2	0,0
12	23755	Ikasmateriala <i>Material didáctico</i>	25,0	0,0
12	23761	Farmazi produktuak eta hemoderibatuak <i>Productos farmacéuticos y hemoderivados</i>	111,5	0,0
12	23762	Osasungintzako tresneria eta lanabes txikiak <i>Instrumental y pequeño utillaje sanitario</i>	14,0	0,0
12	23763	Kontsumitzeko eta birjartzeko osasun-gaiak <i>Material sanitario para consumo y reposición</i>	127,1	0,0
12	23771	Tresnak eta erremintak <i>Útiles, herramientas</i>	2,0	0,0
12	23799	Bestelako hornidurak <i>Otros suministros</i>	34,3	0,0
12	238	Kanpoko beste zerbitzu batzuk <i>Otros servicios exteriores</i>	38.923,8	0,3
12	23801	Bulegoko materiala <i>Material de oficina</i>	1.087,1	0,0
12	23802	Prentsa, aldizkariak, liburuak eta argitalpenak <i>Prensa, revistas, libros y otras publicaciones</i>	98,2	0,0
12	23811	Garbiketa eta higiene <i>Limpieza y aseo</i>	2.590,4	0,0
12	23821	Segurtasuna <i>Seguridad</i>	3.635,0	0,0
12	23831	Lokomozioa eta egonaldi-gastuak <i>Locomoción y gastos de estancia</i>	369,0	0,0
12	23851	Komunikazio telefonikoak, informatikoak eta telem. <i>Comunicaciones telefónicas, informáticas y telemá.</i>	1.984,1	0,0
12	23855	Posta-komunikazioak <i>Comunicaciones postales</i>	2.842,7	0,0
12	23856	Mezularitza <i>Mensajería</i>	92,2	0,0
12	23861	Aplikazio informatikoen mantenimendua eta ustiap. <i>Mante. y explotación de aplicaciones informáticas</i>	3.867,4	0,0
12	23880	Beste zerb. batz. EAEko AP-KES sailkat. erak. esk. <i>O. serv. prestad. por entidad. clasif. AP-SEC CAE</i>	6.999,4	0,1
12	23882	Bilerak, hitzaldiak eta ikastaroak <i>Reuniones, conferencias y cursos</i>	113,5	0,0
12	23899	Bestelako zerbitzuak <i>Otros servicios</i>	15.244,8	0,1
12	24	Kanpotik eskainitako osasun-zerbitzuak <i>Servicios exteriores de carácter sanitario</i>	116,5	0,0
12	242	EAEko Erak.-Adm.aren kanpokoek eskainitakoak <i>Prestados por entidades fuera de la Admón. Ins. CAE</i>	116,5	0,0
12	24299	Bestelako osasun-zerbitzuak <i>Otros servicios sanitarios</i>	116,5	0,0
12	28	Bestelako gastuak <i>Otros gastos</i>	269,0	0,0
12	281	Zergak <i>Tributos</i>	7,0	0,0
12	28199	Bestelako zergak <i>Otros impuestos</i>	7,0	0,0
12	282	Beste hainbat gastu <i>Diversos gastos</i>	262,0	0,0
12	28202	Aurreko ekitaldi. bildut. diru-sarreraren itzulketak <i>Devolución ingresos recaudados en ej. anteriores</i>	250,0	0,0
12	28289	Bestelako ezohiko gastuak <i>Otros gastos excepcionales</i>	12,0	0,0
12	3	Finantza-gastuak <i>Gastos financieros</i>	6,0	0,0
12	38	Bestelako finantza-gastuak <i>Otros gastos financieros</i>	6,0	0,0

MILA / MILES

SEKZIOA SECCION	AZPIKONTZER SUBCONCEPTO		2018	% GUZTIRA % TOTAL
12	381	Berandutze-interesak <i>Intereses de demora</i>	6,0	0,0
12	38100	Berandutze-interesak <i>Intereses de demora</i>	6,0	0,0
12	4	Gastu arruntetarako transf. eta dirulaguntzak <i>Transferencias y subvenciones gastos corrientes</i>	33.486,9	0,3
12	41	EAE SP-ri eta EAE AP-KES sailkatutako erakundeei <i>A I SP CAE y a entidades clasificadas AP-SEC CAE</i>	12.156,6	0,1
12	412	Erakunde autonomoei <i>A Organismos Autónomos</i>	12.076,6	0,1
12	41201	Erakunde autonomo administratiboei <i>A Organismos Autónomos Administrativos</i>	12.076,6	0,1
12	418	EAE AP-KES sailkatut. EAE SP ez diren erakundeei <i>A entidades no SP CAE, clasificadas AP-SEC CAE</i>	80,0	0,0
12	41801	UPV/EHU Euskal Herriko Unibertsitateari <i>A la Universidad del País Vasco UPV/EHU</i>	80,0	0,0
12	42	Foru-Aldundi eta EAEko Toki-Erakundeei <i>A Diputaciones Forales y Entidades Locales del PV</i>	500,0	0,0
12	422	EAEko toki-erakundeei <i>A Entidades Locales del País Vasco</i>	500,0	0,0
12	42201	Udalerriei <i>A Municipios</i>	500,0	0,0
12	45	Enpresa, familia eta IAGE-ei <i>A empresas, familias e ISFL</i>	20.830,2	0,2
12	452	Bestelako enpresei <i>A otras empresas</i>	844,7	0,0
12	45200	Bestelako enpresei <i>A otras empresas</i>	844,7	0,0
12	453	Familiei <i>A familias</i>	398,0	0,0
12	45301	Familiei <i>A familias</i>	398,0	0,0
12	454	Irabazi-asmorik gabeko erakundeei <i>A instituciones sin fines de lucro</i>	3.989,0	0,0
12	45401	Fundazioei <i>A fundaciones</i>	484,0	0,0
12	45499	Irabazi-asmorik gabeko beste erak. batzuei <i>A otras instituciones sin fines de lucro</i>	3.505,0	0,0
12	455	Hezkuntza-iturak eta bestelako gizarte-prestazioa <i>Conciertos educativos y otras prestacio. sociales</i>	15.598,5	0,1
12	45521	Bestelako gizarte-prestazioak <i>Otras prestaciones sociales</i>	15.598,5	0,1
12	6	Inbertsio errealak <i>Inversiones reales</i>	8.089,2	0,1
12	62	Bestelako inbertsioak <i>Otras inversiones</i>	3.489,2	0,0
12	622	Eraikuntzak <i>Construcciones</i>	1.731,3	0,0
12	62281	Aribideko eraikuntzak <i>Construcciones en curso</i>	1.731,3	0,0
12	623	Instalazio teknikoak, makinak, tresnak eta beste <i>Instalaciones técnicas, maquinaria, utillaje y o.</i>	741,9	0,0
12	62301	Instalazio teknikoak <i>Instalaciones técnicas</i>	741,9	0,0
12	624	Altzariak <i>Mobiliario</i>	516,0	0,0
12	62401	Altzariak <i>Mobiliario</i>	516,0	0,0
12	625	Informazio prozesuetako ekipoa <i>Equipos para procesos de información</i>	500,0	0,0
12	62501	Informazio prozesuetako ekipoa <i>Equipos para procesos de información</i>	500,0	0,0
12	63	Inbertsio ukiezinak <i>Inversiones intangibles</i>	4.600,0	0,0

MILA / MILES

SEKZIOA SECCION	AZPIKONTZEP. SUBCONCEPTO		2018	% GUZTIRA % TOTAL
12	632	Aplikazio informatikoak <i>Aplicaciones informáticas</i>	4.600,0	0,0
12	63201	Aplikazio informatikoak <i>Aplicaciones informáticas</i>	4.600,0	0,0
12	7	Kapital eragiketetako transf. eta dirulaguntzak <i>Transferencias y subvenciones operaciones capital</i>	2.314,7	0,0
12	75	Enpresa, familia eta IAGE-ei <i>A empresas, familias e ISFL</i>	2.314,7	0,0
12	752	Bestelako enpresei <i>A otras empresas</i>	2.314,7	0,0
12	75201	Bestelako enpresei, inbertsioetarako <i>A otras empresas, para inversiones</i>	2.314,7	0,0
12	8	Finantza-aktiboen gehikuntza <i>Aumento de activos financieros</i>	120,0	0,0
12	82	Beste erakunde batzuetako finantza-inbertsioak <i>Inversiones financieras en otras entidades</i>	120,0	0,0
12	824	Langileentzako kredituak <i>Créditos al personal</i>	120,0	0,0
12	82401	Langileentzako kredituak, epe luzera <i>A l/plazo al personal</i>	120,0	0,0
<b>51</b>		<b>LAN HARREMANEN KONTSEILUA CONSEJO DE RELACIONES LABORALES</b>	<b>2.453,6</b>	<b>0,0</b>
51	4	Gastu arruntetarako transf. eta dirulaguntzak <i>Transferencias y subvenciones gastos corrientes</i>	2.426,3	0,0
51	45	Enpresa, familia eta IAGE-ei <i>A empresas, familias e ISFL</i>	2.426,3	0,0
51	454	Irabazi-asmorik gabeko erakundeei <i>A instituciones sin fines de lucro</i>	2.426,3	0,0
51	45499	Irabazi-asmorik gabeko beste erak. batzuei <i>A otras instituciones sin fines de lucro</i>	2.426,3	0,0
51	7	Kapital eragiketetako transf. eta dirulaguntzak <i>Transferencias y subvenciones operaciones capital</i>	27,3	0,0
51	75	Enpresa, familia eta IAGE-ei <i>A empresas, familias e ISFL</i>	27,3	0,0
51	754	Irabazi-asmorik gabeko erakundeei <i>A instituciones sin fines de lucro</i>	27,3	0,0
51	75491	Irabazi-asmorik gabeko beste erak. batzuei, inb. <i>A otras instituci. sin fines de lucro, inversion.</i>	27,3	0,0
<b>52</b>		<b>EUSKADIKO EKONOMIA ETA GIZARTE ARAZOET. BATZORDEA CONSEJO ECONÓMICO Y SOCIAL VASCO</b>	<b>1.389,9</b>	<b>0,0</b>
52	4	Gastu arruntetarako transf. eta dirulaguntzak <i>Transferencias y subvenciones gastos corrientes</i>	1.376,9	0,0
52	41	EAE SP-ri eta EAE AP-KES sailkatutako erakundeei <i>A l/SP CAE y a entidades clasificadas AP-SEC CAE</i>	1.376,9	0,0
52	418	EAE AP-KES sailkatut. EAE SP ez diren erakundeei <i>A entidades no SP CAE, clasificadas AP-SEC CAE</i>	1.376,9	0,0
52	41821	Aurrekon. EAEren orokorretan ez dituzten ZPEei <i>A EEDDPP cuyos Pptos. no se incorp. en Grales.CAE</i>	1.376,9	0,0
52	7	Kapital eragiketetako transf. eta dirulaguntzak <i>Transferencias y subvenciones operaciones capital</i>	13,0	0,0
52	71	EAE SP-ri eta EAE AP-KES sailkatutako erakundeei <i>A l/SP CAE y a entidades clasificadas AP-SEC CAE</i>	13,0	0,0
52	718	EAE AP-KES sailkatut. EAE SP ez diren erakundeei <i>A entidades no SP CAE, clasificadas AP-SEC CAE</i>	13,0	0,0
52	71821	Aurrekon. EAEren orokorretan ez dituzten ZPEei <i>A EEDDPP cuyos Pptos. no se incorp. en Grales.CAE</i>	13,0	0,0
<b>53</b>		<b>EUSKADIKO KOOPERATIBEN GOREN KONTSEILUA CONSEJO SUPERIOR DE COOPERATIVAS DE EUSKADI</b>	<b>942,4</b>	<b>0,0</b>
53	4	Gastu arruntetarako transf. eta dirulaguntzak <i>Transferencias y subvenciones gastos corrientes</i>	934,2	0,0
53	45	Enpresa, familia eta IAGE-ei <i>A empresas, familias e ISFL</i>	934,2	0,0
53	454	Irabazi-asmorik gabeko erakundeei <i>A instituciones sin fines de lucro</i>	934,2	0,0

MILA / MILES

SEKZIOA SECCION	AZPIKONTZER SUBCONCEPTO		2018	% GUZTIRA % TOTAL
53	45499	Irabazi-asmorik gabeko beste erak. batzuei <i>A otras instituciones sin fines de lucro</i>	934,2	0,0
53	7	Kapital eragiketetako transf. eta dirulaguntzak <i>Transferencias y subvenciones operaciones capital</i>	8,3	0,0
53	75	Enpresa, familia eta IAGE-ei <i>A empresas, familias e ISFL</i>	8,3	0,0
53	754	Irabazi-asmorik gabeko erakundeei <i>A instituciones sin fines de lucro</i>	8,3	0,0
53	75491	Irabazi-asmorik gabeko beste erak. batzuei, inb. <i>A otras instituci. sin fines de lucro, inversion.</i>	8,3	0,0
<b>54</b>		<b>HERRI KONTUEN EUSKAL EPAITEGIA</b> <b>TRIBUNAL VASCO DE CUENTAS PÚBLICAS</b>	<b>7.519,3</b>	<b>0,1</b>
54	4	Gastu arruntetarako transf. eta dirulaguntzak <i>Transferencias y subvenciones gastos corrientes</i>	7.417,1	0,1
54	41	EAE SP-ri eta EAE AP-KES sailkatutako erakundeei <i>Al SP CAE y a entidades clasificadas AP-SEC CAE</i>	7.417,1	0,1
54	418	EAE AP-KES sailkatut. EAE SP ez diren erakundeei <i>A entidades no SP CAE, clasificadas AP-SEC CAE</i>	7.417,1	0,1
54	41811	Aurrekont.EAEren orokorretan dituzten ZPEei <i>A EEDDPP cuyos Pptos. se incorporan en Grales.CAE</i>	7.417,1	0,1
54	7	Kapital eragiketetako transf. eta dirulaguntzak <i>Transferencias y subvenciones operaciones capital</i>	102,2	0,0
54	71	EAE SP-ri eta EAE AP-KES sailkatutako erakundeei <i>Al SP CAE y a entidades clasificadas AP-SEC CAE</i>	102,2	0,0
54	718	EAE AP-KES sailkatut. EAE SP ez diren erakundeei <i>A entidades no SP CAE, clasificadas AP-SEC CAE</i>	102,2	0,0
54	71811	Aurrekont.EAEren orokorretan dituzten ZPEei <i>A EEDDPP cuyos Pptos. se incorporan en Grales.CAE</i>	102,2	0,0
<b>55</b>		<b>DATUAK BABESTEKO EUSKAL BULEGOA</b> <b>AGENCIA VASCA DE PROTECCIÓN DE DATOS</b>	<b>1.604,6</b>	<b>0,0</b>
55	4	Gastu arruntetarako transf. eta dirulaguntzak <i>Transferencias y subvenciones gastos corrientes</i>	1.592,7	0,0
55	41	EAE SP-ri eta EAE AP-KES sailkatutako erakundeei <i>Al SP CAE y a entidades clasificadas AP-SEC CAE</i>	1.592,7	0,0
55	418	EAE AP-KES sailkatut. EAE SP ez diren erakundeei <i>A entidades no SP CAE, clasificadas AP-SEC CAE</i>	1.592,7	0,0
55	41811	Aurrekont.EAEren orokorretan dituzten ZPEei <i>A EEDDPP cuyos Pptos. se incorporan en Grales.CAE</i>	1.592,7	0,0
55	7	Kapital eragiketetako transf. eta dirulaguntzak <i>Transferencias y subvenciones operaciones capital</i>	11,9	0,0
55	71	EAE SP-ri eta EAE AP-KES sailkatutako erakundeei <i>Al SP CAE y a entidades clasificadas AP-SEC CAE</i>	11,9	0,0
55	718	EAE AP-KES sailkatut. EAE SP ez diren erakundeei <i>A entidades no SP CAE, clasificadas AP-SEC CAE</i>	11,9	0,0
55	71811	Aurrekont.EAEren orokorretan dituzten ZPEei <i>A EEDDPP cuyos Pptos. se incorporan en Grales.CAE</i>	11,9	0,0
<b>90</b>		<b>ZOR PUBLIKOA</b> <b>DEUDA PÚBLICA</b>	<b>1.346.774,7</b>	<b>11,7</b>
90	2	Funtzionamendu-gastuak <i>Gastos de funcionamiento</i>	117,0	0,0
90	23	Kanpoko beste zerbitzu batzuk <i>Otros servicios exteriores</i>	117,0	0,0
90	236	Komunik. inst., publizitat. eta harreman publikoak <i>Comunicación institucional, publicidad y rela.pú.</i>	57,0	0,0
90	23601	Erakunde-komunikazioa, publizitatea <i>Comunicación institucional, publicidad</i>	55,0	0,0
90	23611	Protokolo eta ordezkapen jarduerak <i>Atenciones protocolarias y representativas</i>	2,0	0,0
90	238	Kanpoko beste zerbitzu batzuk <i>Otros servicios exteriores</i>	60,0	0,0
90	23899	Bestelako zerbitzuak <i>Otros servicios</i>	60,0	0,0
90	3	Finantza-gastuak <i>Gastos financieros</i>	233.108,7	2,0

SEKZIOA SECCION	AZPIKONTZEP. SUBCONCEPTO		2018	% GUZTIRA % TOTAL
90	31	Jasapenen eta antzeko jaulkipenen interesak <i>Intereses de empréstitos y otras emisiones análo.</i>	130.706,2	1,1
90	311	Jasapenen eta antzeko jaulkipenen interesak <i>Intereses de empréstitos y otras emisiones análo.</i>	130.706,2	1,1
90	31151	Barne Zor Publikoaren epe laburreko interesak <i>Intereses a corto plazo de Deuda Pública interior</i>	130.706,2	1,1
90	33	Beste erakunde batzuekiko zorren interesak <i>Intereses de deudas con otras entidades</i>	83.902,0	0,7
90	331	Kreditu-erakundeekiko zorren interesak <i>Intereses de deudas con entidades de crédito</i>	83.902,0	0,7
90	33151	Kreditu-erakundeekiko zorren epe laburreko int. <i>A corto plazo con entidades de crédito</i>	83.902,0	0,7
90	34	Zorrak formalizatzeko gastuak <i>Gastos de formalización de deudas</i>	18.500,4	0,2
90	341	Zorrak formalizatzeko gastuak <i>Gastos de formalización de deudas</i>	18.500,4	0,2
90	34101	Jasap. eta antzeko jaulkpenak formalizatzeko gast. <i>Gastos formalización empréstitos y emisio. análo.</i>	18.500,4	0,2
90	9	Finantza-pasiboen gutxitzea <i>Disminución de pasivos financieros</i>	1.113.549,0	9,7
90	91	Jasapenak eta antzeko beste jaulkipen batzuk <i>Empréstitos y otras emisiones análogas</i>	870.000,0	7,6
90	911	Obligazioak eta bonoak <i>Obligaciones y bonos</i>	870.000,0	7,6
90	91151	Epe laburreko Barne Zor Publikoa: oblig.eta bonoak <i>Deuda Pública interior a o/plazo, obliga. y bonos</i>	870.000,0	7,6
90	93	Beste erakunde batzuekiko zorrak <i>Deudas con otras entidades</i>	243.549,0	2,1
90	931	Kreditu-erakundeekiko zorrak <i>Deudas con entidades de crédito</i>	243.549,0	2,1
90	93151	Kreditu-erakundeen maileguak, epe laburrera <i>Préstamos a corto plazo de entidades de crédito</i>	243.549,0	2,1
<b>95</b>		<b>ERAKUNDEEN BALIABIDEAK ETA KONPROMISOAK RECURSOS Y COMPROMISOS INSTITUCIONALES</b>	<b>87.617,4</b>	<b>0,8</b>
95	4	Gastu aruntetarako transf. eta dirulaguntzak <i>Transferencias y subvenciones gastos corrientes</i>	87.617,4	0,8
95	42	Foru-Aldundi eta EAEko Toki-Erakundeei <i>A Diputaciones Forales y Entidades Locales del PV</i>	87.617,4	0,8
95	421	Foru Aldundiei <i>A Diputaciones Forales</i>	87.617,4	0,8
95	42100	Foru Aldundiei <i>A Diputaciones Forales</i>	87.617,4	0,8
<b>99</b>		<b>HAINBAT SAIL DIVERSOS DEPARTAMENTOS</b>	<b>56.509,1</b>	<b>0,5</b>
99	1	Langile-gastuak <i>Gastos de personal</i>	4.685,3	0,0
99	16	Kuotak, prestazioak eta gizarte-gastuak <i>Cuotas, prestaciones y gastos sociales</i>	4.685,3	0,0
99	161	Indemnizazioa, Gizarte-prestazioak <i>Indemnizaciones, Prestaciones Sociales</i>	4.380,3	0,0
99	16101	Indemnizazioak <i>Indemnizaciones</i>	1.880,3	0,0
99	16121	Gizarte-prestazioak <i>Prestaciones sociales</i>	2.500,0	0,0
99	162	Bestelako gastu sozialak <i>Otros gastos sociales</i>	305,0	0,0
99	16211	Gizarte ekintza <i>Acción social</i>	305,0	0,0
99	2	Funtzionamendu-gastuak <i>Gastos de funcionamiento</i>	24.035,3	0,2
99	23	Kanpoko beste zerbitzu batzuk <i>Otros servicios exteriores</i>	4.285,3	0,0
99	238	Kanpoko beste zerbitzu batzuk <i>Otros servicios exteriores</i>	4.285,3	0,0

MILA / MILES

SEKZIOA SECCION	AZPIKONTZER SUBCONCEPTO		2018	% GUZTIRA % TOTAL
99	23899	Bestelako zerbitzuak <i>Otros servicios</i>	4.285,3	0,0
99	28	Bestelako gastuak <i>Otros gastos</i>	19.750,0	0,2
99	281	Zergak <i>Tributos</i>	5.000,0	0,0
99	28101	Ondasun Higiezinaren gaineko Zerga (OHZ) <i>Impuesto sobre Bienes Inmuebles (IBI)</i>	5.000,0	0,0
99	282	Beste hainbat gastu <i>Diversos gastos</i>	14.750,0	0,1
99	28201	Epai edo judizioz kanpoko akordioengatiko indemn. <i>Indemniz. por sentencias o acuerdos extrajudicia.</i>	1.000,0	0,0
99	28211	Abalen betearazpena <i>Ejecución de avales</i>	13.750,0	0,1
99	4	Gastu arruntetarako transf. eta dirulaguntzak <i>Transferencias y subvenciones gastos corrientes</i>	6.788,5	0,1
99	45	Enpresa, familia eta IAGE-ei <i>A empresas, familias e ISFL</i>	6.788,5	0,1
99	454	Irabazi-asmorik gabeko erakundeei <i>A instituciones sin fines de lucro</i>	6.788,5	0,1
99	45499	Irabazi-asmorik gabeko beste erak. batzuei <i>A otras instituciones sin fines de lucro</i>	6.788,5	0,1
99	6	Inbertsio errealak <i>Inversiones reales</i>	5.070,1	0,0
99	62	Bestelako inbertsioak <i>Otras inversiones</i>	2.320,1	0,0
99	622	Eraikuntzak <i>Construcciones</i>	2.320,1	0,0
99	62201	Eraikuntzak <i>Construcciones</i>	2.320,1	0,0
99	63	Inbertsio ukiezinak <i>Inversiones intangibles</i>	2.750,0	0,0
99	632	Aplikazio informatikoak <i>Aplicaciones informáticas</i>	2.750,0	0,0
99	63201	Aplikazio informatikoak <i>Aplicaciones informáticas</i>	2.750,0	0,0
99	7	Kapital eragiketarako transf. eta dirulaguntzak <i>Transferencias y subvenciones operaciones capital</i>	15.930,0	0,1
99	72	Foru-Aldundi eta Eako Toki-Erakundeei <i>A Diputaciones Forales y Entidades Locales Del PV</i>	15.930,0	0,1
99	722	EAEko toki-erakundeei <i>A Entidades Locales del País Vasco</i>	15.930,0	0,1
99	72201	Udalerriei <i>A Municipios</i>	15.930,0	0,1
		<b>GUZTIRA TOTAL</b>	<b>11.486.409,0</b>	<b>100</b>



Administrazio Orokorra  
Administración General

ZERB. ETA KAPITULUEN ARABERAKO LABURP. - GASTUA  
RESUMEN POR SERVICIO Y CAPÍTULO - GASTO

ORGANIKOA / ORGANICA

EKONOMIKOA / ECONOMICA

FUNTZIONALA / FUNCIONAL

MILA / MILES

Organikoa Organica		GUZTIRA TOTAL	KAPITULUAK CAPITULOS								
			1 Langile gastuak Gastos de personal	2 Funtzion. gastuak Gastos funciona.	3 Finantza gastuak Gastos financie.	4 Transf. arruntak Transfe. corrientes	6 Inbertsio errealak Inversio. reales	7 Kapital transf. Transfe. capital	8 F-aktiboen gehikuntza Aumento act.finan.	9 F-pasiboen gutxitzea Dism. pas. financier.	
00	Legebiltzarra Parlamento										
00 01	Legebiltzarra Parlamento	30.250				30.250					
	<b>GUZTIRA TOTAL</b>	<b>30.250</b>				<b>30.250</b>					

MILA / MILES

Organikoa Organica		GUZTIRA TOTAL	KAPITULUAK CAPITULOS									
			1 Langile gastuak Gastos de personal	2 Funtzion. gastuak Gastos funciona.	3 Finantza gastuak Gastos financie.	4 Transf. arruntak Transfe. corrientes	6 Inbertsio errealak Inversio. reales	7 Kapital transf. Transfe. capital	8 F-aktiboen gehikuntza Aumento act.finan.	9 F-pasiboen gutxitzea Dism. pas. financier.		
01	Jaurlaritzaren Lehendakaritza Lehendakaritza-Presidencia del Gobierno											
01 00	Lehendakaritza Lehendakaritza	437	437									
01 01	Idazk.E.Harr.Z D.Secr.Rel.Inst	434	255	179								
01 10	Lehenda.Idaz.N. Sec.Gral.Presid	264	264									
01 11	Azterl. Kab. Z. Dir. Gab.Estud.	864	552	303		9						
01 12	Araub.Jur.Zuz. Dir. Reg.Jurid.	372	354	18								
01 13	Koord. Zuztza. Dirección de Coordinación	500	351	150								
01 14	Zerbitzu Zuzendaritza Dirección de Servicios	97.335	2.065	3.019		24.462	458	67.252	79			
01 15	Komunik Zuztza. Dirección de Comunicación	1.131	400	726		5						
01 16	Gob. Irek. Zuz D.Gobi. Abierto	1.193	437	719		15	22					
01 20	Kan.Harre.Id.N. S.G.Ac.Exterior	222	222									
01 21	Kanpo.Harr.Zuz. Dir.Relac.Exter	1.655	597	863		185	10					
01 22	Europ.Gaiet.Zuz D.Asun.Europeos	1.122	483	114		525						
01 23	Kan.Eusk.Kom.Z. D.Com.Vasca Ex.	2.041	412	301		1.208		120				
01 24	Europar Ba.Ord. Deleg. para UE	1.214	999	211			4					
01 25	Eusk.Arg.Me.Ord D.E.Argentina-M	332	229	103								
01 26	Txile,Peru,Kol. D.Chile,Perú,Co	480	341	139								
01 27	Eusk.AEB ordez Del. Eusk. EEUU	461	351	111								
01 28	Eus.Mex. Ord. Del.Eus. México	365	259	106								
01 30	GizEsBizikLaIN SG DDHH, Con.C.	2.262	222			2.040						
01 31	Bik.Giz.Esk.Zuz D.Victimás,DDHH	6.013	480	1.118		4.395	20					
	<b>GUZTIRA TOTAL</b>	<b>118.697</b>	<b>9.709</b>	<b>8.177</b>		<b>32.844</b>	<b>515</b>	<b>67.372</b>	<b>79</b>			

Organikoa Organica		GUZTIRA TOTAL	KAPITULUAK CAPITULOS								
			1 Langile gastuak Gastos de personal	2 Funtzion. gastuak Gastos funciona.	3 Finantza gastuak Gastos financie.	4 Transf. arruntak Transfe. corrientes	6 Inbertsio errealak Inversio. reales	7 Kapital transf. Transfe. capital	8 F-aktiboen gehikuntza Aumento act.finan.	9 F-pasiboen gutxitzea Dism. pas. financier.	
02	Gobernantza Publikoa eta Autogobernua Gobernanza Pública y Autogobierno										
02 00	Saila Consejería	554	553	1							
02 01	Zerbitzu Zuzendaritza Dirección de Servicios	9.722	2.629	6.966	2		40		85		
02 02	Kabin.Komu.Zuz. D. Gabinete Co.	363	180	183							
02 10	Erak.Harr.Sailb V.Relac.Instit.	144	143	1							
02 11	Id/Leg. Har. Z. Dir.Sec.Gobier.	1.036	1.036								
02 12	Tok Adm Harr Z. D.Rel.A.Locales	1.282	1.244	39							
02 13	Herri.Har.ABH D.A. Ciudadanía	14.658	6.368	8.266		24					
02 20	Araub. J. S. Vic.Rég.Jurídi.	2.877	2.839	38							
02 21	Estat.Gar.Ztza. D.Des.Estatuta.	360	359	2							
02 22	Lege G. Zutzza. D.Des.Leg.C.Nor	164	124	32		8					
02 23	Auzibide Zuzendaritza Dir.Contencioso	125	123	2							
02 29	EABJ COJUA	1.094	1.050	44							
02 30	F.Publik.Sbotz. Vicec.F.Pública	1.791	340	150			1.300				
02 31	F.Publ.Zutzza. Dir. F. Pública	19.074	2.701	73		16.300					
02 32	Lan H. Zutzza. D.Rel.Laborales	2.152	1.512	631			9				
02 40	Adm.Z.Or.Sbtza. V.Admon. S.Gen.	141	141	1							
02 41	Infor.T.Zutzza. Dir.Info.Telec.	38.625	736	30.314			70	7.505			
02 42	Baliab.Orok. Z. Dir. RR.Grales.	24.501	5.735	15.909			2.858				
	<b>GUZTIRA TOTAL</b>	<b>118.664</b>	<b>27.812</b>	<b>62.651</b>	<b>2</b>	<b>16.332</b>	<b>4.277</b>	<b>7.505</b>	<b>85</b>		

Organikoa Organica		GUZTIRA TOTAL	KAPITULUAK CAPITULOS								
			1 Langile gastuak Gastos de personal	2 Funtzion. gastuak Gastos funciona.	3 Finantza gastuak Gastos financie.	4 Transf. arruntak Transfe. corrientes	6 Inbertsio errealak Inversio. reales	7 Kapital transf. Transfe. capital	8 F-aktiboan gehikuntza Aumento act.finan.	9 F-pasiboan gutxitzea Dism. pas. financier.	
03	Ekonomiaren Garapena eta Azpiegiturak <i>Desarrollo Económico e Infraestructuras</i>										
03 00	Sailburutza <i>Consejería</i>	582	582								
03 01	Kabin.Komun.Zuz <i>Dir.Gabin. y C.</i>	1.331	461	870							
03 02	Zerbitzu Zuzendaritza <i>Dirección de Servicios</i>	16.907	10.594	4.682			1.498		134		
03 10	Tek.Be.Leh.Stza <i>Vic.Tec.In. y C</i>	332	332								
03 11	Tekno.Estr.Zuz. <i>Dir.Tec. y Est.</i>	155.584	785	151		6.440		148.207			
03 12	Ek.Ber.In-Gi.Z. <i>Dir.Emp.Inn.S I</i>	23.367	370	52		18.288	400	3.853	405		
03 20	Industria Sailburuordetza <i>Vic. Industria</i>	219	219								
03 21	Indus.Garat. Z. <i>Dir.Des.Indus.</i>	97.173	521	76		1.611		19.818	75.148		
03 22	En.Me.In.Ad. Z. <i>Dir.En.Min.A.I.</i>	6.391	1.322	445		4.059	219	347			
03 23	Nazioart.Ztza. <i>Dir. Internac.</i>	22.734	824	566		20.579			764		
03 30	Nek.Ar.El Pol.S <i>Vic.Agr.Pes.PA</i>	135	135								
03 31	Ln.It.Ga.E.Po.Z <i>D.Des.R.Lit.PE</i>	19.772	964	1.316		6.921		10.571			
03 32	Nek.Abelt.Ztza. <i>Dir.Agric.Gan.</i>	8.135	2.251	708		4.955	141	80			
03 33	Arr.Akuik.Ztza. <i>Dir.Pesca y Ac.</i>	21.042	1.859	1.074		5.769	4.332	8.009			
03 34	Eli.Kalit.Ind.Z <i>Dir.Cal.Ind.AI.</i>	37.058	2.197	580		22.416		11.730	136		
03 40	Azp.Garr Sailb. <i>Vic.Inf.Transp.</i>	138	138								
03 41	Garr.Plng.Zutz. <i>D.Pla.Transpor.</i>	92.327	1.017	1.027		55.084	231	34.949	20		
03 42	Gar.Azp.Zutzza <i>D.Inf.Transpor.</i>	315.986	417	573	67	29.000	174.228	111.701			
03 43	Portu Itsas G.Z <i>D. Puertos y AM</i>	19.015	2.270	10.127		303	3.005	3.310			
03 95	Erakun.Ordaintz <i>Org. Pagador</i>	51.600		777		35.669		15.154			
	<b>GUZTIRA TOTAL</b>	<b>889.829</b>	<b>27.257</b>	<b>23.024</b>	<b>67</b>	<b>211.093</b>	<b>184.054</b>	<b>367.728</b>	<b>76.606</b>		

Organikoa Organica		GUZTIRA TOTAL	KAPITULUAK CAPITULOS							8 F-aktiboen gehikuntza Aumento act.finan.	9 F-pasiboen gutxitzea Dism. pas. financier.
			1 Langile gastuak Gastos de personal	2 Funtzion. gastuak Gastos funciona.	3 Finantza gastuak Gastos financie.	4 Transf. arruntak Transfe. corrientes	6 Inbertsio errealak Inversio. reales	7 Kapital transf. Transfe. capital			
04	Enplegua eta Gizarte Politikak Empleo y Políticas Sociales										
04 00	Saila Consejería	582	582								
04 01	Kab. eta Kom. Z Dir. Gab y Com	820	285	535							
04 02	Zerbitzu Zuzendaritza Dirección de Servicios	4.739	1.872	2.482				335		50	
04 10	Enplg Gaz Sailb Vic. Empleo Juv	138	138								
04 11	Enplegu Gi.Zuzt D.Empleo Inclu.	865.750	479	603			859.488		5.180		
04 12	Gazteria Zuzendaritza Dirección de Juventud	9.333	1.052	1.270			6.721		290		
04 20	Giz. Pol. Sail. V.Pol. Sociales	244	244								
04 21	Gizarte Zerb.Z. D.Serv.Sociales	62.032	1.346	10.347			50.189	50	100		
04 22	Familia P.Anizt D.PFamiliar D.	78.133	2.389	3.402			72.342				
	<b>GUZTIRA TOTAL</b>	<b>1.021.772</b>	<b>8.388</b>	<b>18.639</b>			<b>988.740</b>	<b>385</b>	<b>5.570</b>	<b>50</b>	

MILA / MILES

Organikoa Organica		GUZTIRA TOTAL	KAPITULUAK CAPITULOS							
			1 Langile gastuak Gastos de personal	2 Funtzion. gastuak Gastos funciona.	3 Finantza gastuak Gastos financie.	4 Transf. arruntak Transfe. corrientes	6 Inbertsio errealak Inversio. reales	7 Kapital transf. Transfe. capital	8 F-aktibo gehikuntza Aumento act.finan.	9 F-pasibo gutxitzea Dism. pas. financier.
05	Ingurumena, Lurralde Plangintza eta Etxebizitza <i>Medio Ambiente, Planificac. Territorial y Vivienda</i>									
05 00	Saila <i>Consejería</i>	746	746							
05 01	Zerbitzu Zuzendaritza <i>Dirección de Servicios</i>	5.288	2.418	2.426				424		20
05 10	Ingurumen Sailburuordetza <i>V. M. Ambiente</i>	37.536	136				11.585		25.815	
05 11	Ing. Adm. Zuztza. <i>D. Adm. Ambiental</i>	16.015	4.271	3.655			6.041	884	1.164	
05 12	Natura On. KA.Z. <i>D. Patr. Nat. C.C.</i>	11.425	1.337	4.570			1.693	1.957	1.868	
05 20	Lurralde P.Sail <i>Vi. P. Territor.</i>	140	140							
05 21	L. Pl. Hi. H. Ber. Z. <i>D. P. Territo. URU</i>	7.852	1.389	1.424			300		4.739	
05 30	Etxebizitza S. <i>Vice. Vivienda</i>	6.524	6.524							
05 31	Etxeb. Arkitek. Z. <i>Dir. Vivienda A</i>	31.551	2.442	2.889			710	15.132	10.378	
05 32	Plan. Proz. Er. Z. <i>D. Plan. P.O. Viv.</i>	88.952	1.467	5.391			28.850		53.244	
	<b>GUZTIRA TOTAL</b>	<b>206.030</b>	<b>20.871</b>	<b>20.355</b>			<b>49.178</b>	<b>18.397</b>	<b>97.209</b>	<b>20</b>

Organikoa Organica		GUZTIRA TOTAL	KAPITULUAK CAPITULOS							8 F-aktiboen gehikuntza Aumento act.finan.	9 F-pasiboen gutxitzea Dism. pas. financier.
			1 Langile gastuak Gastos de personal	2 Funtzion. gastuak Gastos funciona.	3 Finantza gastuak Gastos financie.	4 Transf. arruntak Transfe. corrientes	6 Inbertsio errealak Inversio. reales	7 Kapital transf. Transfe. capital			
06	Ogasuna eta Ekonomia Hacienda y Economía										
06 00	Saila Consejería	12.307	598				11.407		301		
06 01	Kont.Ekon.Bulg. Of. Cont. Econ.	6.058	5.460	599							
06 02	Kabin.Kom. Zuz. D. Gabin.Comun	124	124								
06 03	Zerbitzu Zuzendaritza Dirección de Servicios	6.120	1.288	3.100				1.665		68	
06 09	Kontr.Errek.Org O.A.Rec.Contra.	347	336	11							
06 10	Ek.Fin.Aurrek.S V.Econ.Fi.Pres.	1.142	144	4			994				
06 11	EKon.Plang.Zuz. Dir.Economía P.	2.400	1.917	410			74				
06 12	Finantza Pol.Z D.P.Financiera	10.436	1.838	6.879	20		57		1.642		
06 13	Aurrekontu Zuzendaritza Dirección de Presupuestos	893	860	32							
06 20	Ogasuneko Sailburuordetza Vic. Hacienda	154	141	13							
06 21	Zerga A. Zuztza Dir.Admón. Trib.	2.204	1.154	1.041				9			
06 22	Ondare Kontr. Z D.Patrimonio C.	7.762	4.942	2.821							
06 23	Erak.Baliab.Zuz D. Recursos In.	807	799	8							
	<b>GUZTIRA TOTAL</b>	<b>50.754</b>	<b>19.599</b>	<b>14.918</b>	<b>20</b>	<b>12.532</b>	<b>1.674</b>	<b>1.943</b>	<b>68</b>		

MILA / MILES

Organikoa Organica		GUZTIRA TOTAL	KAPITULUAK CAPITULOS								
			1 Langile gastuak Gastos de personal	2 Funtzion. gastuak Gastos funciona.	3 Finantza gastuak Gastos financie.	4 Transf. arruntak Transfe. corrientes	6 Inbertsio errealak Inversio. reales	7 Kapital transf. Transfe. capital	8 F-aktibo gehikuntza Aumento act.finan.	9 F-pasibo gutxitzea Dism. pas. financier.	
07	Hezkuntza Educación										
07 01	Kabinete K. Z. Direc. Gabinete	1.105		959		146					
07 11	Kudeak.Ekon.Zuz D. Ges. Económ.	725.457		54.600		670.858					
07 12	Langil.Kude.Zuz D.Ges. Personal	1.254.974	1.251.422	1.515	32		6		2.000		
07 13	Azp.Bal.Tekn.Z. D.Infraes.Rec.T	101.318		35.052			57.228	9.038			
07 14	Araub.J.Zerb.Z. D.Rég.Jur.Serv.	31.177	30.692	470			16				
07 21	Hezk.Berriz.Zuz D.Innov.Educa.	40.344		10.231		30.113					
07 22	Ikastetxe Pl.Zu D.Centros Plan.	111.933		23.636		85.976	2.321				
07 31	Plang.Antol.Zuz D.Planif.Organ.	37.264		10.020		21.098	4.746	1.400			
07 32	Tek.Ikask.Aur.Z D.Tecnol.Apr.A.	7.833		3.433		3.854	546				
07 41	Unib.Pol.Koor.Z D.PC.Universi.	364.380		44	40	348.347		15.608		340	
07 42	Ikerketa Zuzendaritza D.Investigación	47.065		208		25.872	20	20.966			
	<b>GUZTIRA TOTAL</b>	<b>2.722.850</b>	<b>1.282.113</b>	<b>140.166</b>	<b>72</b>	<b>1.186.264</b>	<b>64.883</b>	<b>47.012</b>	<b>2.000</b>	<b>340</b>	



Organikoa Organica	GUZTIRA TOTAL	KAPITULUAK CAPITULOS								
		1 Langile gastuak Gastos de personal	2 Funtzion. gastuak Gastos funciona.	3 Finantza gastuak Gastos financie.	4 Transf. arruntak Transfe. corrientes	6 Inbertsio errealak Inversio. reales	7 Kapital transf. Transfe. capital	8 F-aktiboen gehikuntza Aumento act.finan.	9 F-pasiboen gutxitzea Dism. pas. financier.	
08	Osasuna Salud									
08 00	Saila Consejería	588	588							
08 01	Gabinete Zuz. Dir. Gabinete	349	349							
08 10	Osasun Sailburuordetza Viceconsejería de Salud	2.945.834	32.743	2.854.886		7.066	204	50.879	56	
08 11	O.Pub.Zuz. Dir.Salud Públ.	25.796	5.747	7.568		11.821	360	300		
08 12	Plan.An.Eb.S. Z Dir.PI.O.Ev.S.	2.877	2.213	320		344				
08 13	Ik.Berrik.Sa.Z. Dir.Inv.,Innov.	2.957	506	196		2.254				
08 20	Ad.Fin.Sanit.S. V.Admón.Fi.San.	132	132							
08 21	Araub.Jurid.Z. D.Rég.Jurídico	10.850	3.231	3.245	1	2.644	1.675	10	44	
08 22	Aseguramendu Z. D.Aseguramiento	170.153	1.650	158.355				10.148		
08 23	Farmazia Zuzendaritza Dirección de Farmacia	517.781	1.060	5.988		510.373	360			
	<b>GUZTIRA TOTAL</b>	<b>3.677.317</b>	<b>48.220</b>	<b>3.030.558</b>	<b>1</b>	<b>534.503</b>	<b>2.599</b>	<b>61.337</b>	<b>100</b>	

MILA / MILES

Organikoa Organica		GUZTIRA TOTAL	KAPITULUAK CAPITULOS							
			1 Langile gastuak Gastos de personal	2 Funtzion. gastuak Gastos funciona.	3 Finantza gastuak Gastos financie.	4 Transf. arruntak Transfe. corrientes	6 Inbertsio errealak Inversio. reales	7 Kapital transf. Transfe. capital	8 F-aktiboen gehikuntza Aumento act.finan.	9 F-pasiboen gutxitzea Dism. pas. financier.
09	Turismoa, Merkataritza eta Kontsumoa <i>Turismo, Comercio y Consumo</i>									
09 00	Saila <i>Consejería</i>	6.168	587	4		5.577				
09 01	Kab.eta Kom.Zuz <i>D.Gabinete y C.</i>	147	110	37						
09 02	Zerbitzu Zuzendaritza <i>Dirección de Servicios</i>	2.073	1.571	415			72		15	
09 10	Tur.Merk.Slbtza <i>Vic. Turismo Co.</i>	1.612	1.607	5						
09 11	Turismo, O. Ztz <i>Dir. Turismo H.</i>	14.705	764	1.827		10.628	558	887	42	
09 12	Merkataritza Zuzendaritza <i>Dirección de Comercio</i>	16.181	488	1.867		8.600		5.227		
	<b>GUZTIRA TOTAL</b>	<b>40.886</b>	<b>5.127</b>	<b>4.155</b>		<b>24.804</b>	<b>630</b>	<b>6.114</b>	<b>57</b>	

Organikoa Organica		GUZTIRA TOTAL	KAPITULUAK CAPITULOS							8 F-aktiboen gehikuntza Aumento act.finan.	9 F-pasiboen gutxitzea Dism. pas. financier.
			1 Langile gastuak Gastos de personal	2 Funtzion. gastuak Gastos funciona.	3 Finantza gastuak Gastos financie.	4 Transf. arruntak Transfe. corrientes	6 Inbertsio errealak Inversio. reales	7 Kapital transf. Transfe. capital			
10	Kultura eta Hizkuntza Politika Cultura y Política Lingüística										
10 00	Saila Consejería	575	575								
10 01	Kabinete Ztza. Dir. Gabinete	131.204	271				121.984		5.050	3.900	
10 02	Zerbitzu Zuzendaritza Dirección de Servicios	2.845	1.753	1.011		3		25		53	
10 03	J. Fis. Kirol. D. A. Fis. Dep.	8.899	1.323	1.482			5.865	75	154		
10 10	Kultura Sailburuordetza Viceconsejería de Cultura	135	135								
10 11	Kultura Ond. Z. D.Patrim. Cult.	21.919	2.890	3.673			11.839	60	3.457		
10 12	Kultura Sust.Z. D.Promoc.Cult.	32.891	1.034	1.977			26.490		2.860	530	
10 20	Hizk. Pol. Sai. Vic.Polit.Ling.	36.232	137	118			35.977				
10 21	H.Adm.Hizk.N.Z. D.Norm.Ling.AP	2.593	947	110			1.437	100			
10 22	Euskara Sust.Z. D.Promo.Euskera	10.792	773	554			9.111	354			
10 23	Hizk.lk.Koord.Z D.Inv.Lingü.Co.	5.042	975	601			3.466				
	<b>GUZTIRA TOTAL</b>	<b>253.128</b>	<b>10.814</b>	<b>9.526</b>	<b>3</b>	<b>216.168</b>	<b>614</b>	<b>11.520</b>	<b>4.483</b>		

MILA / MILES

Organikoa Organica		GUZTIRA TOTAL	KAPITULUAK CAPITULOS							
			1 Langile gastuak Gastos de personal	2 Funtzion. gastuak Gastos funciona.	3 Finantza gastuak Gastos financie.	4 Transf. arruntak Transfe. corrientes	6 Inbertsio errealak Inversio. reales	7 Kapital transf. Transfe. capital	8 F-aktiboen gehikuntza Aumento act.finan.	9 F-pasiboen gutxitzea Dism. pas. financier.
11	Segurtasuna Seguridad									
11 00	Saila Consejería	514	514							
11 01	Sail.Kab.Zuzend Dir.Gabin.Cons.	253	123	130						
11 02	Komunikazio Zuzendaritza Dirección de Comunicación	2.407	560	907		900	40			
11 10	Adm. Zer. Sail. Vic.Admon.Serv.	143	143							
11 11	Kud.Ek.Bal.Or.Z D.Ges.Ec. RG	95.479	11.011	66.476	56	14.559	3.377			
11 12	A.J.Z.H.P. Zuz D.Reg.Jur.S.PE	7.680	2.536	450		4.536	100		59	
11 13	Giza Balia. Zu. D.Recur.Humanos	14.583	7.815	6.599		20	50		100	
11 14	Tel.Sis.Inf.K.Z D.G.Telecom.S/I	38.445	3.480	26.875			8.090			
11 20	Segurtasun Sai. Vice. Seguridad	97	97							
11 21	Larr.A.E.eta Me D.Emergenc.Met.	7.807	1.912	4.487		738	670			
11 22	Joko eta Ikusk. D.Juego Espect.	1.840	1.578	162			100			
11 23	Trafiko Zuzendaritza Dirección de Tráfico	12.246	4.838	6.629		49	730			
11 24	Ertzaintza Z. Dir. Ertzaintza	456.757	452.346	11					4.400	
11 25	Seg.Koor.Zutzta D.Coord.Seguri.	2.567	1.797	540			230			
	<b>GUZTIRA TOTAL</b>	<b>640.819</b>	<b>488.750</b>	<b>113.265</b>	<b>56</b>	<b>20.802</b>	<b>13.387</b>		<b>4.559</b>	

Organikoa Organica		GUZTIRA TOTAL	KAPITULUAK CAPITULOS							8 F-aktiboen gehikuntza Aumento act.finan.	9 F-pasiboen gutxitzea Dism. pas. financier.
			1 Langile gastuak Gastos de personal	2 Funtzion. gastuak Gastos funciona.	3 Finantza gastuak Gastos financie.	4 Transf. arruntak Transfe. corrientes	6 Inbertsio errealak Inversio. reales	7 Kapital transf. Transfe. capital			
12	Lana eta Justizia Trabajo y Justicia										
12 00	Saila Consejería	584	584								
12 01	Zerbitzu Zuzendaritza Dirección de Servicios	2.461	1.560	902							
12 02	Kabinetearen Zuzendaritza Dirección de Gabinete	153	123	30							
12 10	Lan Giz.Seg.S. Vic. Trabajo SS	135	135								
12 11	Lan eta GS Zuz. Dir. Trabajo SS	26.170	10.532	1.069		14.427	142				
12 12	Giz. Ekon. Zuz. D. Econ. Social	4.995	585	15		2.081		2.315			
12 20	Justizia Sailburuordetza Vice. Justicia	135	134	1							
12 21	Just.Ad.Zutzta. D.Admi.Justicia	111.669	100.165	10.671	6	707			120		
12 22	B.Jud.Fisk.Mo.Z D.Moder.Of.J.F	29.156	1.344	19.865			7.947				
12 23	Justizia Zuzendaritza Dirección de Justicia	35.145	5.957	12.915		16.273					
	<b>GUZTIRA TOTAL</b>	<b>210.602</b>	<b>121.117</b>	<b>45.468</b>	<b>6</b>	<b>33.487</b>	<b>8.089</b>	<b>2.315</b>	<b>120</b>		

MILA / MILES

Organikoa Organica		GUZTIRA TOTAL	KAPITULUAK CAPITULOS							
			1 Langile gastuak Gastos de personal	2 Funtzion. gastuak Gastos funciona.	3 Finantza gastuak Gastos financie.	4 Transf. arruntak Transfe. corrientes	6 Inbertsio errealak Inversio. reales	7 Kapital transf. Transfe. capital	8 F-aktiboen gehikuntza Aumento act.finan.	9 F-pasiboen gutxitzea Dism. pas. financier.
51	Lan Harremanen Kontseilua Consejo de Relaciones Laborales									
51 01	Lan Harremanen Kontseilua Cons.Rel.Labor.	2.454				2.426			27	
	<b>GUZTIRA TOTAL</b>	<b>2.454</b>				<b>2.426</b>			<b>27</b>	

MILA / MILES

Organikoa Organica		GUZTIRA TOTAL	KAPITULUAK CAPITULOS							8 F-aktiboen gehikuntza Aumento act.finan.	9 F-pasiboen gutxitzea Dism. pas. financier.
			1 Langile gastuak Gastos de personal	2 Funtzion. gastuak Gastos funciona.	3 Finantza gastuak Gastos financie.	4 Transf. arruntak Transfe. corrientes	6 Inbertsio errealak Inversio. reales	7 Kapital transf. Transfe. capital			
52	Euskadiko Ekonomia eta Gizarte Arazoet. Batzordea <i>Consejo Económico y Social Vasco</i>										
52 01	Ekon.G. A.Batz. <i>Cons.Econ.Soc.V</i>	1.390				1.377			13		
	<b>GUZTIRA TOTAL</b>	<b>1.390</b>				<b>1.377</b>			<b>13</b>		

MILA / MILES

Organikoa Organica		GUZTIRA TOTAL	KAPITULUAK CAPITULOS							
			1 Langile gastuak Gastos de personal	2 Funtzion. gastuak Gastos funciona.	3 Finantza gastuak Gastos financie.	4 Transf. arruntak Transfe. corrientes	6 Inbertsio errealak Inversio. reales	7 Kapital transf. Transfe. capital	8 F-aktiboen gehikuntza Aumento act.finan.	9 F-pasiboen gutxitzea Dism. pas. financier.
53	Euskadiko Kooperatiben Goren Kontseilua Consejo Superior de Cooperativas de Euskadi									
53 10	Kooperat. G. K. Cons.Sup.Coope.	942				934			8	
	<b>GUZTIRA TOTAL</b>	<b>942</b>				<b>934</b>			<b>8</b>	



Organikoa <i>Organica</i>		GUZTIRA <i>TOTAL</i>	KAPITULUAK <i>CAPITULOS</i>								
			1 Langile gastuak <i>Gastos de personal</i>	2 Funtzion. gastuak <i>Gastos funciona.</i>	3 Finantza gastuak <i>Gastos financie.</i>	4 Transf. arruntak <i>Transfe. corrientes</i>	6 Inbertsio errealak <i>Inversio. reales</i>	7 Kapital transf. <i>Transfe. capital</i>	8 F-aktiboen gehikuntza <i>Aumento act.finan.</i>	9 F-pasiboen gutxitzea <i>Dism. pas. financier.</i>	
54	Herri Kontuen Euskal Epaitegia <i>Tribunal Vasco de Cuentas Públicas</i>										
54 01	H.K.E.E. <i>T.V.C.P.</i>	7.519				7.417		102			
	<b>GUZTIRA <i>TOTAL</i></b>	<b>7.519</b>				<b>7.417</b>		<b>102</b>			

MILA / MILES

Organikoa Organica		GUZTIRA TOTAL	KAPITULUAK CAPITULOS								
			1 Langile gastuak Gastos de personal	2 Funtzion. gastuak Gastos funciona.	3 Finantza gastuak Gastos financie.	4 Transf. arruntak Transfe. corrientes	6 Inbertsio errealak Inversio. reales	7 Kapital transf. Transfe. capital	8 F-aktiboen gehikuntza Aumento act.finan.	9 F-pasiboen gutxitzea Dism. pas. financier.	
55	Datuak Babesteko Euskal Bulegoa Agencia Vasca de Protección de Datos										
55 01	Datu Bab.E.Bule A.V.Prot Datos	1.605				1.593			12		
	<b>GUZTIRA TOTAL</b>	<b>1.605</b>				<b>1.593</b>			<b>12</b>		

MILA / MILES


Organikoa <i>Organica</i>		GUZTIRA <i>TOTAL</i>	KAPITULUAK <i>CAPITULOS</i>								
			1 Langile gastuak <i>Gastos de personal</i>	2 Funtzion. gastuak <i>Gastos funciona.</i>	3 Finantza gastuak <i>Gastos financie.</i>	4 Transf. arruntak <i>Transfe. corrientes</i>	6 Inbertsio errealak <i>Inversio. reales</i>	7 Kapital transf. <i>Transfe. capital</i>	8 F-aktiboen gehikuntza <i>Aumento act.finan.</i>	9 F-pasiboen gutxitzea <i>Dism. pas. financier.</i>	
90	Zor Publikoa <i>Deuda Pública</i>										
90 01	Epe Luzeko Zorpetzea <i>Endeud. L.Plazo</i>	1.346.775		117	233.109					1.113.549	
	<b>GUZTIRA <i>TOTAL</i></b>	<b>1.346.775</b>		<b>117</b>	<b>233.109</b>					<b>1.113.549</b>	

MILA / MILES

Organikoa Organica		GUZTIRA TOTAL	KAPITULUAK CAPITULOS								
			1 Langile gastuak Gastos de personal	2 Funtzion. gastuak Gastos funciona.	3 Finantza gastuak Gastos financie.	4 Transf. arruntak Transfe. corrientes	6 Inbertsio errealak Inversio. reales	7 Kapital transf. Transfe. capital	8 F-aktiboen gehikuntza Aumento act.finan.	9 F-pasiboen gutxitzea Dism. pas. financier.	
95	Erakundeen Baliabideak eta Konpromisoak Recursos y Compromisos Institucionales										
95 09	Erakunde Konpromisoak Compr.Instituc.	87.617				87.617					
	<b>GUZTIRA TOTAL</b>	<b>87.617</b>				<b>87.617</b>					

Organikoa Organica		GUZTIRA TOTAL	KAPITULUAK CAPITULOS							8 F-aktiboen gehikuntza Aumento act.finan.	9 F-pasiboen gutxitzea Dism. pas. financier.
			1 Langile gastuak Gastos de personal	2 Funtzion. gastuak Gastos funciona.	3 Finantza gastuak Gastos financie.	4 Transf. arruntak Transfe. corrientes	6 Inbertsio errealak Inversio. reales	7 Kapital transf. Transfe. capital			
99	Hainbat Sail Diversos Departamentos										
99 09	Zerbitzu Orokorrak Servicios Generales	56.509	4.685	24.035		6.788	5.070	15.930			
	<b>GUZTIRA TOTAL</b>	<b>56.509</b>	<b>4.685</b>	<b>24.035</b>		<b>6.788</b>	<b>5.070</b>	<b>15.930</b>			









Administrazio Orokorra  
Administración General

SEKZIO/FUNTZIOEN ARABERAKO LABURPENA - GASTUA  
RESUMEN POR SECCIÓN; FUNCIÓN - GASTO

ORGANIKOA / ORGANICA		EKONOMIKOA / ECONOMICA	FUNTZIONALA / FUNCIONAL	MILA / MILES
SEKZIOA SECCION	FUNTZIOA FUNCION		2018	% GUZTIRA % TOTAL
00		<b>LEGEBILTZARRA PARLAMENTO</b>	30.250,0	0,3
00	1	Zerbitzu Orokorrak Servicios de Carácter General	30.250,0	0,3
00	11	Jaurlaritzaren eta E.A.E.aren Goi Mailako Zuztza Alta Dirección de la Com. Autónoma y del Gobierno	30.250,0	0,3
01		<b>JAURLARITZAREN LEHENDAKARITZA LEHENDAKARITZA-PRESIDENCIA DEL GOBIERNO</b>	118.697,0	1,0
01	1	Zerbitzu Orokorrak Servicios de Carácter General	64.707,3	0,6
01	11	Jaurlaritzaren eta E.A.E.aren Goi Mailako Zuztza Alta Dirección de la Com. Autónoma y del Gobierno	10.696,4	0,1
01	13	Kanpo Harremanak Relaciones Exteriores	54.010,9	0,5
01	3	Gizarte Segurtasuna, Babesa eta Sustapena Seguridad, Protección y Promoción Social	5.239,8	0,0
01	32	Gizarte Sustapena Promoción Social	5.239,8	0,0
01	4	Izaera Sozialeko Ondasun Publikoen Ekoizpena Producción de Bienes Públicos de Carácter Social	8.199,9	0,1
01	46	Komunitate eta Gizarte Zerbitzuak Otros Servicios Comunitarios y Sociales	8.199,9	0,1
01	5	Ekonomiazko Ondasun Publikoen Ekoizpena Producción Bienes Públicos de Carácter Económico	40.550,0	0,4
01	54	Ikerketa Zientifikoa, Teknikoa eta Aplikatua Investigación Científica, Técnica y Aplicada	40.550,0	0,4
02		<b>GOBERNANTZA PUBLIKOA ETA AUTOGOBERNUA GOBERNANZA PÚBLICA Y AUTOGOBIERNO</b>	118.664,0	1,0
02	1	Zerbitzu Orokorrak Servicios de Carácter General	103.541,4	0,9
02	11	Jaurlaritzaren eta E.A.E.aren Goi Mailako Zuztza Alta Dirección de la Com. Autónoma y del Gobierno	1.093,6	0,0
02	12	Administrazio Orokorra Administración General	102.447,8	0,9
02	4	Izaera Sozialeko Ondasun Publikoen Ekoizpena Producción de Bienes Públicos de Carácter Social	9.904,2	0,1
02	47	Euskararen Sustapena Promoción del Euskera	9.904,2	0,1
02	5	Ekonomiazko Ondasun Publikoen Ekoizpena Producción Bienes Públicos de Carácter Económico	5.218,4	0,0
02	54	Ikerketa Zientifikoa, Teknikoa eta Aplikatua Investigación Científica, Técnica y Aplicada	5.218,4	0,0
03		<b>EKONOMIAREN GARAPENA ETA AZPIEGITURAK DESARROLLO ECONÓMICO E INFRAESTRUCTURAS</b>	889.829,0	7,7
03	5	Ekonomiazko Ondasun Publikoen Ekoizpena Producción Bienes Públicos de Carácter Económico	614.459,6	5,3
03	51	Oinarrizko Azpiegiturak eta Garraioa Infraestructuras Básicas y Transportes	427.466,3	3,7
03	54	Ikerketa Zientifikoa, Teknikoa eta Aplikatua Investigación Científica, Técnica y Aplicada	186.993,4	1,6
03	7	Ekoizpen-sektoreen Arautze Ekonomikoa Regulación Económica de Sectores Productivos	275.369,4	2,4
03	71	Nekazaritza, Abeltzaintza eta Arrantza Agricultura, Ganadería y Pesca	118.978,6	1,0
03	72	Industria Industria	132.396,5	1,2
03	73	Energia Energía	1.260,6	0,0
03	76	Merkataritza Comercio	22.733,7	0,2

MILA / MILES

SEKZIOA SECCIÓN	FUNTZIOA FUNCIÓN		2018	% GUZTIRA % TOTAL
<b>04</b>		<b>ENPLEGUA ETA GIZARTE POLITIKAK EMPLEO Y POLÍTICAS SOCIALES</b>	<b>1.021.771,7</b>	<b>8,9</b>
04	3	Gizarte Segurtasuna, Babesa eta Sustapena <i>Seguridad, Protección y Promoción Social</i>	1.021.771,7	8,9
04	31	Gizarte Segurtasuna eta Babesa <i>Seguridad y Protección Social</i>	653.184,3	5,7
04	32	Gizarte Sustapena <i>Promoción Social</i>	368.587,4	3,2
<b>05</b>		<b>INGURUMENA, LURRALDE PLANGINTZA ETA ETXEBIZITZA MEDIO AMBIENTE, PLANIFICAC.TERRITORIAL Y VIVIENDA</b>	<b>206.030,0</b>	<b>1,8</b>
05	4	Izaera Sozialeko Ondasun Publikoen Ekoizpena <i>Producción de Bienes Públicos de Carácter Social</i>	168.630,0	1,5
05	43	Etxebizitza eta Hirigintza <i>Vivienda y Urbanismo</i>	135.019,4	1,2
05	44	Gizarte Ongizatea <i>Bienestar Comunitario</i>	33.610,6	0,3
05	5	Ekonomiazko Ondasun Publikoen Ekoizpena <i>Producción Bienes Públicos de Carácter Económico</i>	37.400,0	0,3
05	51	Oinarrizko Azpiegiturak eta Garraioa <i>Infraestructuras Básicas y Transportes</i>	37.400,0	0,3
<b>06</b>		<b>OGASUNA ETA EKONOMIA HACIENDA Y ECONOMIA</b>	<b>50.754,0</b>	<b>0,4</b>
06	5	Ekonomiazko Ondasun Publikoen Ekoizpena <i>Producción Bienes Públicos de Carácter Económico</i>	11.708,4	0,1
06	55	Oinarrizko Informazioa eta Estatistikoa <i>Información Básica y Estadística</i>	11.708,4	0,1
06	6	Ekonomia-arauketa Orokorra <i>Regulación Económica de Carácter General</i>	39.045,6	0,3
06	61	Ekonomia-arauketa <i>Regulación Económica</i>	28.610,1	0,2
06	63	Finantza-arauketa <i>Regulación Financiera</i>	10.435,5	0,1
<b>07</b>		<b>HEZKUNTZA EDUCACIÓN</b>	<b>2.722.849,8</b>	<b>23,7</b>
07	4	Izaera Sozialeko Ondasun Publikoen Ekoizpena <i>Producción de Bienes Públicos de Carácter Social</i>	2.671.934,8	23,3
07	42	Hezkuntza <i>Educación</i>	2.629.344,7	22,9
07	47	Euskararen Sustapena <i>Promoción del Euskera</i>	42.590,1	0,4
07	5	Ekonomiazko Ondasun Publikoen Ekoizpena <i>Producción Bienes Públicos de Carácter Económico</i>	50.915,0	0,4
07	54	Ikerketa Zientifikoa, Teknikoa eta Aplikatua <i>Investigación Científica, Técnica y Aplicada</i>	50.915,0	0,4
<b>08</b>		<b>OSASUNA SALUD</b>	<b>3.677.317,0</b>	<b>32,0</b>
08	4	Izaera Sozialeko Ondasun Publikoen Ekoizpena <i>Producción de Bienes Públicos de Carácter Social</i>	3.677.317,0	32,0
08	41	Osasuna <i>Sanidad</i>	3.677.317,0	32,0
<b>09</b>		<b>TURISMOA, MERKATARITZA ETA KONTSUMOA TURISMO, COMERCIO Y CONSUMO</b>	<b>40.886,1</b>	<b>0,4</b>
09	4	Izaera Sozialeko Ondasun Publikoen Ekoizpena <i>Producción de Bienes Públicos de Carácter Social</i>	5.576,9	0,0
09	44	Gizarte Ongizatea <i>Bienestar Comunitario</i>	5.576,9	0,0
09	7	Ekoizpen-sektoreen Arautze Ekonomikoa <i>Regulación Económica de Sectores Productivos</i>	35.309,2	0,3
09	75	Turismoa <i>Turismo</i>	18.343,1	0,2
09	76	Merkataritza <i>Comercio</i>	16.966,1	0,1
<b>10</b>		<b>KULTURA ETA HIZKUNTZA POLITIKA CULTURA Y POLÍTICA LINGÜÍSTICA</b>	<b>253.128,0</b>	<b>2,2</b>

MILA / MILES

SEKZIOA SECCION	FUNTZIOA FUNCION		2018	% GUZTIRA % TOTAL
10	4	Izaera Sozialeko Ondasun Publikoen Ekoizpena <i>Producción de Bienes Públicos de Carácter Social</i>	253.128,0	2,2
10	45	Kultura <i>Cultura</i>	198.468,4	1,7
10	47	Euskararen Sustapena <i>Promoción del Euskera</i>	54.659,6	0,5
<b>11</b>		<b>SEGURTASUNA SEGURIDAD</b>	<b>640.819,0</b>	<b>5,6</b>
11	2	Herri Babesa eta Herritarren Segurtasuna <i>Protección Civil y Seguridad Ciudadana</i>	630.510,1	5,5
11	22	Herri Segurtasuna eta Babesa <i>Seguridad y Protección Civil</i>	630.510,1	5,5
11	4	Izaera Sozialeko Ondasun Publikoen Ekoizpena <i>Producción de Bienes Públicos de Carácter Social</i>	5.233,3	0,0
11	46	Komunitate eta Gizarte Zerbitzuak <i>Otros Servicios Comunitarios y Sociales</i>	5.233,3	0,0
11	5	Ekonomiazko Ondasun Publikoen Ekoizpena <i>Producción Bienes Públicos de Carácter Económico</i>	3.235,2	0,0
11	55	Oinarriko Informazioa eta Estatistikoa <i>Información Básica y Estadística</i>	3.235,2	0,0
11	6	Ekonomia-arauketa Orokorra <i>Regulación Económica de Carácter General</i>	1.840,3	0,0
11	61	Ekonomia-arauketa <i>Regulación Económica</i>	1.840,3	0,0
<b>12</b>		<b>LANA ETA JUSTIZIA TRABAJO Y JUSTICIA</b>	<b>210.602,4</b>	<b>1,8</b>
12	1	Zerbitzu Orokorrak <i>Servicios de Carácter General</i>	176.104,5	1,5
12	14	Justizia <i>Justicia</i>	176.104,5	1,5
12	3	Gizarte Segurtasuna, Babesa eta Sustapena <i>Seguridad, Protección y Promoción Social</i>	34.497,9	0,3
12	31	Gizarte Segurtasuna eta Babesa <i>Seguridad y Protección Social</i>	29.502,9	0,3
12	32	Gizarte Sustapena <i>Promoción Social</i>	4.995,0	0,0
<b>51</b>		<b>LAN HARREMANEN KONTSEILUA CONSEJO DE RELACIONES LABORALES</b>	<b>2.453,6</b>	<b>0,0</b>
51	3	Gizarte Segurtasuna, Babesa eta Sustapena <i>Seguridad, Protección y Promoción Social</i>	2.453,6	0,0
51	31	Gizarte Segurtasuna eta Babesa <i>Seguridad y Protección Social</i>	2.453,6	0,0
<b>52</b>		<b>EUSKADIKO EKONOMIA ETA GIZARTE ARAZOET. BATZORDEA CONSEJO ECONÓMICO Y SOCIAL VASCO</b>	<b>1.389,9</b>	<b>0,0</b>
52	1	Zerbitzu Orokorrak <i>Servicios de Carácter General</i>	1.389,9	0,0
52	11	Jaurlaritzaren eta E.A.E.aren Goi Mailako Zuztza <i>Alta Dirección de la Com. Autónoma y del Gobierno</i>	1.389,9	0,0
<b>53</b>		<b>EUSKADIKO KOOPERATIBEN GOREN KONTSEILUA CONSEJO SUPERIOR DE COOPERATIVAS DE EUSKADI</b>	<b>942,4</b>	<b>0,0</b>
53	3	Gizarte Segurtasuna, Babesa eta Sustapena <i>Seguridad, Protección y Promoción Social</i>	942,4	0,0
53	32	Gizarte Sustapena <i>Promoción Social</i>	942,4	0,0
<b>54</b>		<b>HERRI KONTUEN EUSKAL EPAITEGIA TRIBUNAL VASCO DE CUENTAS PÚBLICAS</b>	<b>7.519,3</b>	<b>0,1</b>
54	1	Zerbitzu Orokorrak <i>Servicios de Carácter General</i>	7.519,3	0,1
54	11	Jaurlaritzaren eta E.A.E.aren Goi Mailako Zuztza <i>Alta Dirección de la Com. Autónoma y del Gobierno</i>	7.519,3	0,1
<b>55</b>		<b>DATUAK BABESTEKO EUSKAL BULEGOA AGENCIA VASCA DE PROTECCIÓN DE DATOS</b>	<b>1.604,6</b>	<b>0,0</b>
55	1	Zerbitzu Orokorrak <i>Servicios de Carácter General</i>	1.604,6	0,0

MILA / MILES

SEKZIOA SECCIÓN	FUNTZIOA FUNCIÓN		2018	% GUZTIRA % TOTAL
55	11	Jauriaritzaren eta E.A.E.aren Goi Mailako Zutzta <i>Alta Dirección de la Com. Autónoma y del Gobierno</i>	1.604,6	0,0
<b>90</b>		<b>ZOR PUBLIKOA DEUDA PÚBLICA</b>	<b>1.346.774,7</b>	<b>11,7</b>
90	0	Zor Publikoa <i>Deuda Pública</i>	1.346.774,7	11,7
90	01	Zor Publikoa <i>Deuda Pública</i>	1.346.774,7	11,7
<b>95</b>		<b>ERAKUNDEEN BALIABIDEAK ETA KONPROMISOAK RECURSOS Y COMPROMISOS INSTITUCIONALES</b>	<b>87.617,4</b>	<b>0,8</b>
95	9	Beste Adm. Publiko batzuekiko finantza-harremanak <i>Relaciones Financieras con otras Admones. Pública</i>	87.617,4	0,8
95	91	Euskal Alor Publikoarekiko finantza-harremanak <i>Relaciones Financieras con el Sector Público Vasc</i>	87.617,4	0,8
<b>99</b>		<b>HAINBAT SAIL DIVERSOS DEPARTAMENTOS</b>	<b>56.509,1</b>	<b>0,5</b>
99	1	Zerbitzu Orokorrak <i>Servicios de Carácter General</i>	56.509,1	0,5
99	12	Administrazio Orokorra <i>Administración General</i>	56.509,1	0,5
		<b>GUZTIRA TOTAL</b>	<b>11.486.409,0</b>	<b>100</b>

Administrazio Orokorra  
Administración General

SEKZIO/PROGRAMEN ARABERAKO LABURP. - GASTUA  
RESUMEN POR SECCIÓN; PROGRAMA - GASTO

ORGANIKOA / ORGANICA

EKONOMIKOA / ECONOMICA

FUNTZIONALA / FUNCIONAL

MILA / MILES

SEKZIOA SECCIÓN	PROGRAMA PROGRAMA		2018	% GUZTIRA % TOTAL
00		<b>LEGEbiltzarra PARLAMENTO</b>	<b>30.250,0</b>	<b>0,3</b>
00	1111	Legebiltzarra Parlamento	30.250,0	0,3
01		<b>JAURLARITZAREN LEHENDAKARITZA LEHENDAKARITZA-PRESIDENCIA DEL GOBIERNO</b>	<b>118.697,0</b>	<b>1,0</b>
01	1121	Lehendakaritza. Egitura eta Laguntza Estructura y Apoyo de Lehendakaritza	10.696,4	0,1
01	1311	Kanpo Harremanak Acción Exterior	7.966,4	0,1
01	1312	Garapen Lankidetzeta Cooperación al Desarrollo	46.044,6	0,4
01	3221	Emakumeen Aukera Berdintasuna Sustatzea Promoción de Igualdad Oportunidades para la Mujer	5.239,8	0,0
01	4621	Biktimak eta Giza Eskubideak Victimas y Derechos Humanos	6.160,2	0,1
01	4622	Memoria, Bizikidetzeta eta Giza Eskubideen Institut. Instituto de la Memoria, la Convivencia y DDHH	2.039,8	0,0
01	5414	Berrikuntzarako Funtsa Fondo de Innovación	40.550,0	0,4
02		<b>GOBERNANTZA PUBLIKOA ETA AUTOGOBERNUA GOBERNANZA PÚBLICA Y AUTOGOBIERNO</b>	<b>118.664,0</b>	<b>1,0</b>
02	1125	Euskadiko Aholku Batzorde Juridikoa Comisión Jurídica Asesora de Euskadi	1.093,6	0,0
02	1211	Gobernantza Publikoa eta Aut. Egitura eta Laguntz Estructura y Apoyo de Gobernanza Pública y Autog.	10.639,0	0,1
02	1212	Zerbitzu Orokorrak Servicios Generales	24.501,4	0,2
02	1213	F. Publikoa, Langileen Hautaketa eta Prestakuntza Función Pública, Selección y Formación Personal	13.112,1	0,1
02	1214	Informatika eta Telekomunikazioak Informática y Telecomunicaciones	33.548,3	0,3
02	1215	Berrikuntza eta Administrazio Elektronikoa Innovación y Administración Electrónica	14.657,7	0,1
02	1217	Erakundeen Harremanak Relaciones Institucionales	2.462,7	0,0
02	1218	Araubide Juridikoa Régimen Jurídico	3.526,8	0,0
02	4712	Administrazio Publikoaren Hizkuntza Normalkuntza Normalización Lingüística de la Admón. Pública	9.904,2	0,1
02	5415	Berrikuntza Digitalaren Agenda Agenda de Innovación Digital	5.218,4	0,0
03		<b>EKONOMIAREN GARAPENA ETA AZPIEGITURAK DESARROLLO ECONÓMICO E INFRAESTRUCTURAS</b>	<b>889.829,0</b>	<b>7,7</b>
03	5131	Trenbideko garraioaren azpiegitura eta kudeaketa Infraestructura y Gestión Transporte Ferroviario	240.927,9	2,1
03	5135	EAE-KO Trenbide Sare Berria-Kudeaketa Kredituak Nueva Red Ferroviaria en la CAE-Créditos Gestión	156.237,6	1,4
03	5136	Bilboko Hegoaldeko Tren Saihesbidea-Kudeaketa K. Variante Sur Ferroviaria de Bilbao-C. de Gestión	5.142,0	0,0
03	5141	Garraioaren plangintza Planificación del Transporte	6.143,4	0,1
03	5151	Portuak Puertos	19.015,4	0,2
03	5411	Nekazaritza eta Arrantza Alorreko Iker. eta Garap Investigación y Desarrollo Agropesquero	18.763,6	0,2
03	5413	Teknologia Tecnología	149.739,3	1,3
03	5415	Berrikuntza Digitalaren Agenda Agenda de Innovación Digital	18.490,5	0,2

MILA / MILES

SEKZIOA SECCION	PROGRAMA PROGRAMA		2018	% GUZTIRA % TOTAL
03	7111	Nekazaritza, eta Landaren eta Itsasertzaren gar. <i>Agricultura y Desarrollo Rural y Litoral</i>	79.642,0	0,7
03	7112	Arrantza <i>Pesca</i>	19.042,0	0,2
03	7113	Elikagaien Sustapena eta Kalitatea <i>Promoción y Calidad Alimentaria</i>	20.294,6	0,2
03	7211	Ekonomiaren Garapena eta Az. Egitura eta Laguntza <i>Estructura y Apoyo de Desarrollo Económico e Infr</i>	18.819,8	0,2
03	7212	Industria Garapena eta Ekintzaileen Laguntza <i>Desarrollo Industrial y Apoyo a Emprendedores</i>	103.026,5	0,9
03	7213	Industria Segurtasuna <i>Seguridad Industrial</i>	5.130,9	0,0
03	7214	Berrikuntza eta Lehiakortasun Estrategia <i>Innovación y Estrategia de Competitividad</i>	5.419,3	0,0
03	7311	Energia eta Meatze Politika eta Garapena <i>Política y Desarrollo Energético y Minero</i>	1.260,6	0,0
03	7613	Nazioartekotzea <i>Internacionalización</i>	22.733,7	0,2
<b>04</b>		<b>ENPLEGUA ETA GIZARTE POLITIKAK EMPLEO Y POLÍTICAS SOCIALES</b>	<b>1.021.771,7</b>	<b>8,9</b>
04	3111	Enplegua eta Gizarte Polit. Egitura eta Laguntza <i>Estructura y Apoyo de Empleo y Políticas Sociales</i>	23.583,7	0,2
04	3121	Gizarteratzea <i>Inclusión Social</i>	516.591,5	4,5
04	3122	Inmigrazioa <i>Inmigración</i>	4.518,5	0,0
04	3123	Gizarte Zerbitzuak <i>Servicios Sociales</i>	34.875,7	0,3
04	3124	Familia eta Komunitate Politika <i>Política Familiar y Comunitaria</i>	73.614,8	0,6
04	3211	Enplegua <i>Empleo</i>	243.318,7	2,1
04	3222	Gazteria <i>Juventud</i>	9.332,8	0,1
04	3231	Prestakuntza <i>Formación</i>	115.935,9	1,0
<b>05</b>		<b>INGURUMENA, LURRALDE PLANGINTZA ETA ETXEBIZITZA MEDIO AMBIENTE, PLANIFICAC.TERRITORIAL Y VIVIENDA</b>	<b>206.030,0</b>	<b>1,8</b>
05	4312	Etxebizitza <i>Vivienda</i>	127.027,3	1,1
05	4313	Lurralde Antolamendua <i>Ordenación Territorial</i>	7.992,1	0,1
05	4420	Ingurumena eta Lurralde Pol. Etx.Egitura eta Lag. <i>Estructura y Apoyo de Medio Ambiente, P.Ter. Viv.</i>	6.034,3	0,1
05	4421	Ingurumenaren Babesa <i>Protección del Medio Ambiente</i>	27.576,3	0,2
05	5121	Uraren Plangintza eta Administrazioa <i>Planificación y Administración Hidráulica</i>	37.400,0	0,3
<b>06</b>		<b>OGASUNA ETA EKONOMIA HACIENDA Y ECONOMÍA</b>	<b>50.754,0</b>	<b>0,4</b>
06	5511	Estatistika <i>Estadística</i>	11.708,4	0,1
06	6110	Ogasuna eta Ekonomia. Egitura eta Laguntza <i>Estructura y Apoyo de Hacienda y Economía</i>	6.842,3	0,1
06	6111	Ekonomia eta Gastu Publikoa <i>Economía y Gasto Público</i>	9.499,5	0,1
06	6112	Zerga-politika <i>Política Fiscal</i>	3.165,2	0,0
06	6114	Ondare eta Kontratazioa <i>Patrimonio y Contratación</i>	8.109,1	0,1
06	6115	Lehiaren Euskal Agintaritza <i>Autoridad Vasca de la Competencia</i>	994,0	0,0
06	6311	Finantza-Politika <i>Política Financiera</i>	10.435,5	0,1

SEKZIOA SECCION	PROGRAMA PROGRAMA		2018	% GUZTIRA % TOTAL
<b>07</b>		<b>HEZKUNTZA EDUCACIÓN</b>	<b>2.722.849,8</b>	<b>23,7</b>
07	4211	Hezkuntza. Egitura eta Laguntza <i>Estructura y Apoyo de Educación</i>	65.016,6	0,6
07	4221	Haur eta Lehen Hezkuntza <i>Educación Infantil y Primaria</i>	958.956,8	8,3
07	4222	Bigarren Hezkuntza eta Lanbide Heziketa <i>Educación Secundaria y Formación Profesional</i>	969.791,6	8,4
07	4223	Unibertsitateko Irakaskuntza <i>Enseñanza Universitaria</i>	320.478,6	2,8
07	4224	Araubide Bereziko Irakaskuntzak <i>Enseñanzas de Régimen Especial</i>	55.758,6	0,5
07	4225	Hezkuntza Berritzea eta Irakasleak Etengabe Prest <i>Innovación Educ. y Form. Perman. del Profesorado</i>	47.329,3	0,4
07	4226	Etengabeko Ikaskuntza eta Helduen Hezkuntza <i>Aprendizaje Permanente y Ed. Personas Adultas EPA</i>	35.993,5	0,3
07	4231	Hezkuntza Sustapena <i>Promoción Educativa</i>	176.019,7	1,5
07	4715	Hezkuntza Sistemaren Euskalduntzea <i>Euskaldunización del Sistema Educativo</i>	42.590,1	0,4
07	5412	Ikerketa <i>Investigación</i>	50.915,0	0,4
<b>08</b>		<b>OSASUNA SALUD</b>	<b>3.677.317,0</b>	<b>32,0</b>
08	4111	Osasuna. Egitura eta Laguntza <i>Estructura y Apoyo de Salud</i>	17.906,3	0,2
08	4112	Osasun Finantzaketa eta Kontratazioa <i>Financiación y Contratación Sanitaria</i>	3.085.006,7	26,9
08	4113	Osasun Publikoa <i>Salud Pública</i>	42.956,6	0,4
08	4114	Osasun Ikerketa eta Plangintza <i>Investigación y Planificación Sanitaria</i>	8.487,7	0,1
08	4115	Farmazia <i>Farmacia</i>	518.301,1	4,5
08	4116	Adikzioak <i>Adicciones</i>	4.658,5	0,0
<b>09</b>		<b>TURISMOA, MERKATARITZA ETA KONTSUMOA TURISMO, COMERCIO Y CONSUMO</b>	<b>40.886,1</b>	<b>0,4</b>
09	4431	Kontsumoa <i>Consumo</i>	5.576,9	0,0
09	7510	Turismo, Merkataritza, Kon. Egitura eta Laguntza <i>Estructura y Apoyo de Turismo, Comercio y Consumo</i>	2.816,6	0,0
09	7511	Turismo eta Ostalaritza <i>Turismo y Hostelería</i>	15.526,4	0,1
09	7612	Barne Merkataritza <i>Comercio Interior</i>	16.966,1	0,1
<b>10</b>		<b>KULTURA ETA HIZKUNTZA POLITIKA CULTURA Y POLÍTICA LINGÜÍSTICA</b>	<b>253.128,0</b>	<b>2,2</b>
10	4511	Kultura/Hizk. Pol. Egitura eta Laguntza <i>Estructura y Apoyo de Cultura y Polit. Ling.</i>	3.826,1	0,0
10	4512	Kirolak <i>Deportes</i>	8.899,2	0,1
10	4513	Kulturaren Sustapena <i>Promoción de la Cultura</i>	32.891,0	0,3
10	4514	Ondare Historiko Artistikoa <i>Patrimonio Histórico Artístico</i>	21.918,6	0,2
10	4515	Gizarte Hedabideak <i>Medios de Comunicación Social</i>	130.933,6	1,1
10	4711	Hizkuntza Politika <i>Política Lingüística</i>	54.659,6	0,5
<b>11</b>		<b>SEGURTASUNA SEGURIDAD</b>	<b>640.819,0</b>	<b>5,6</b>
11	2211	Segurtasuna. Egitura eta Laguntza <i>Estructura y Apoyo de Seguridad</i>	5.107,7	0,0

MILA / MILES

SEKZIOA SECCION	PROGRAMA PROGRAMA		2018	% GUZTIRA % TOTAL
11	2221	Trafikoa <i>Tráfico</i>	12.245,9	0,1
11	2223	Ertzaintza Zerbitzuan <i>Ertzaintza en Servicio</i>	608.585,0	5,3
11	2231	Larrialdiei aurre egitea <i>Atención de Emergencias</i>	4.571,5	0,0
11	4611	Hauteskundeak <i>Procesos Electorales</i>	5.233,3	0,0
11	5512	Meteorologia eta Klimatologia <i>Meteorología y Climatología</i>	3.235,2	0,0
11	6113	Joko eta Ikuskizunak <i>Juego y Espectáculos</i>	1.840,3	0,0
12		<b>LANA ETA JUSTIZIA</b> <b>TRABAJO Y JUSTICIA</b>	<b>210.602,4</b>	<b>1,8</b>
12	1411	Justizi Administrazioa <i>Administración de Justicia</i>	140.959,8	1,2
12	1412	Justizia <i>Justicia</i>	35.144,8	0,3
12	3110	Lana eta Justizia. Egitura eta Laguntza <i>Estructura y Apoyo de Trabajo y Justicia</i>	2.755,1	0,0
12	3112	Lana <i>Trabajo</i>	26.747,7	0,2
12	3212	Gizarte Ekonomia <i>Economía Social</i>	4.995,0	0,0
51		<b>LAN HARREMANEN KONTSEILUA</b> <b>CONSEJO DE RELACIONES LABORALES</b>	<b>2.453,6</b>	<b>0,0</b>
51	3131	Gizarte Solaskidetzaren Garapena <i>Desarrollo de la Interlocución Social</i>	2.453,6	0,0
52		<b>EUSKADIKO EKONOMIA ETA GIZARTE ARAZOET. BATZORDEA</b> <b>CONSEJO ECONÓMICO Y SOCIAL VASCO</b>	<b>1.389,9</b>	<b>0,0</b>
52	1124	Euskadiko Ekonomia eta Gizarte Arazoet. Batzordea <i>Consejo Económico y Social Vasco</i>	1.389,9	0,0
53		<b>EUSKADIKO KOOPERATIBEN GOREN KONTSEILUA</b> <b>CONSEJO SUPERIOR DE COOPERATIVAS DE EUSKADI</b>	<b>942,4</b>	<b>0,0</b>
53	3213	Euskadiko Kooperatiben Goren Kontseilua <i>Consejo Superior de Cooperativas de Euskadi</i>	942,4	0,0
54		<b>HERRI KONTUEN EUSKAL EPAITEGIA</b> <b>TRIBUNAL VASCO DE CUENTAS PÚBLICAS</b>	<b>7.519,3</b>	<b>0,1</b>
54	1112	Herri Kontuen Euskal Epaitegia <i>Tribunal Vasco de Cuentas Públicas</i>	7.519,3	0,1
55		<b>DATUAK BABESTEKO EUSKAL BULEGOA</b> <b>AGENCIA VASCA DE PROTECCIÓN DE DATOS</b>	<b>1.604,6</b>	<b>0,0</b>
55	1113	Datuak Babesteko Euskal Bulegoa <i>Agencia Vasca de Protección de Datos</i>	1.604,6	0,0
90		<b>ZOR PUBLIKOA</b> <b>DEUDA PÚBLICA</b>	<b>1.346.774,7</b>	<b>11,7</b>
90	0111	Zor Publikoa <i>Deuda Pública</i>	1.346.774,7	11,7
95		<b>ERAKUNDEEN BALIABIDEAK ETA KONPROMISOAK</b> <b>RECURSOS Y COMPROMISOS INSTITUCIONALES</b>	<b>87.617,4</b>	<b>0,8</b>
95	9119	Bestelako Finantza-harr.,Euskal Alor Publikoareki <i>Otras Relaciones Financieras con Sec. Públ. Vasc</i>	87.617,4	0,8
99		<b>HAINBAT SAIL</b> <b>DIVERSOS DEPARTAMENTOS</b>	<b>56.509,1</b>	<b>0,5</b>
99	1221	Hainbat Sail <i>Diversos Departamentos</i>	54.359,1	0,5
99	1222	Kreditu Orokorra <i>Crédito Global</i>	2.150,0	0,0
		<b>GUZTIRA TOTAL</b>	<b>11.486.409,0</b>	<b>100</b>



Administrazio Orokorra  
Administración General

SEKZIO BAKOITZEKO PROGRAMA KOPURUA - GASTUA  
NUMERO DE PROGRAMAS POR SECCIÓN - GASTO

ORGANIKOA / ORGANICA

EKONOMIKOA / ECONOMICA

FUNTZIONALA / FUNCIONAL

SEKZIOA SECCIÓN		ZENBAKIA NUMERO
00	Legebiltzarra <i>Parlamento</i>	1
01	Jauriaritzaren Lehendakaritza <i>Lehendakaritza-Presidencia del Gobierno</i>	7
02	Gobernantza Publikoa eta Autogobernua <i>Gobernanza Pública y Autogobierno</i>	10
03	Ekonomiaren Garapena eta Azpiegiturak <i>Desarrollo Económico e Infraestructuras</i>	17
04	Enplegua eta Gizarte Politikak <i>Empleo y Políticas Sociales</i>	8
05	Ingurumena, Lurralde Plangintza eta Etxebizitza <i>Medio Ambiente, Planificac. Territorial y Vivienda</i>	5
06	Ogasuna eta Ekonomia <i>Hacienda y Economía</i>	7
07	Hezkuntza <i>Educación</i>	10
08	Osasuna <i>Salud</i>	6
09	Turismoa, Merkataritza eta Kontsumoa <i>Turismo, Comercio y Consumo</i>	4
10	Kultura eta Hizkuntza Politika <i>Cultura y Política Lingüística</i>	6
11	Segurtasuna <i>Seguridad</i>	7
12	Lana eta Justizia <i>Trabajo y Justicia</i>	5
51	Lan Harremanen Kontseilua <i>Consejo de Relaciones Laborales</i>	1
52	Euskadiko Ekonomia eta Gizarte Arazoet. Batzordea <i>Consejo Económico y Social Vasco</i>	1
53	Euskadiko Kooperatiben Goren Kontseilua <i>Consejo Superior de Cooperativas de Euskadi</i>	1
54	Herri Kontuen Euskal Epaitegia <i>Tribunal Vasco de Cuentas Públicas</i>	1
55	Datuak Babesteko Euskal Bulegoa <i>Agencia Vasca de Protección de Datos</i>	1
90	Zor Publikoa <i>Deuda Pública</i>	1
95	Erakundeen Ballabideak eta Konpromisoak <i>Recursos y Compromisos Institucionales</i>	1
99	Hainbat Sail <i>Diversos Departamentos</i>	2
	<b>GUZTIRA TOTAL</b>	<b>102</b>



Administrazio Orokorra  
Administración General

ZERB./PROGRAMEN ARABERAKO LABURPENA - GASTUA  
RESUMEN POR SERVICIO; PROGRAMA - GASTO

ORGANIKOA / ORGANICA

EKONOMIKOA / ECONOMICA

FUNTZIONALA / FUNCIONAL

MILA / MILES

SEKZIOA SECCION	ZERBITZUA SERVICIO	PROGRAMA PROGRAMA		2018	% GUZTIRA % TOTAL
00			<b>LEGEbiltzARRA PARLAMENTO</b>	<b>30.250,0</b>	<b>0,3</b>
00	01		LEGEbiltzARRA PARLAMENTO	30.250,0	0,3
00	01	1111	Legebiltzarra Parlamento	30.250,0	0,3
01			<b>JAURLARITZAREN LEHENDAKARITZA LEHENDAKARITZA-PRESIDENCIA DEL GOBIERNO</b>	<b>118.697,0</b>	<b>1,0</b>
01	00		JAURLARITZAREN LEHENDAKARITZA LEHENDAKARITZA-PRESIDENCIA DEL GOBIERNO	437,2	0,0
01	00	1121	Lehendakaritza. Egitura eta Laguntza Estructura y Apoyo de Lehendakaritza	437,2	0,0
01	01		IDAZKARITZAKO ETA ERAKUNDEEKIKO HARREMAN. ZUZTZA. D. DE SECRETARIA Y RELACIONES INSTITUCIONALES	434,1	0,0
01	01	1121	Lehendakaritza. Egitura eta Laguntza Estructura y Apoyo de Lehendakaritza	434,1	0,0
01	10		LEHENDAKARITZAREN IDAZKARITZA NAGUSIA SECRETARIA GENERAL DE LA PRESIDENCIA	263,7	0,0
01	10	1121	Lehendakaritza. Egitura eta Laguntza Estructura y Apoyo de Lehendakaritza	263,7	0,0
01	11		AZTERLAN KABINETEAREN ZUZENDARITZA DIRECCIÓN DE GABINETE DE ESTUDIOS	864,3	0,0
01	11	1121	Lehendakaritza. Egitura eta Laguntza Estructura y Apoyo de Lehendakaritza	864,3	0,0
01	12		ARAUBIDE JURIDIKOAREN ZUZENDARITZA DIRECCIÓN RÉGIMEN JURÍDICO	371,7	0,0
01	12	1121	Lehendakaritza. Egitura eta Laguntza Estructura y Apoyo de Lehendakaritza	371,7	0,0
01	13		KOORDINAZIOARAKO ZUZENDARITZA DIRECCIÓN DE COORDINACIÓN	500,2	0,0
01	13	1121	Lehendakaritza. Egitura eta Laguntza Estructura y Apoyo de Lehendakaritza	500,2	0,0
01	14		ZERBITZU ZUZENDARITZA DIRECCIÓN DE SERVICIOS	97.335,4	0,8
01	14	1121	Lehendakaritza. Egitura eta Laguntza Estructura y Apoyo de Lehendakaritza	5.501,1	0,0
01	14	1312	Garapen Lankidetzak Cooperación al Desarrollo	46.044,6	0,4
01	14	3221	Emakumeen Aukera Berdintasuna Sustatzea Promoción de Igualdad Oportunidades para la Mujer	5.239,8	0,0
01	14	5414	Berrikuntzarako Funtse Fondo de Innovación	40.550,0	0,4
01	15		KOMUNIAZIOARAKO ZUZENDARITZA DIRECCIÓN DE COMUNICACIÓN	1.130,9	0,0
01	15	1121	Lehendakaritza. Egitura eta Laguntza Estructura y Apoyo de Lehendakaritza	1.130,9	0,0
01	16		GOBERNU IREKIAREN ZUZENDARITZA DIRECCIÓN DE GOBIERNO ABIERTO	1.193,3	0,0
01	16	1121	Lehendakaritza. Egitura eta Laguntza Estructura y Apoyo de Lehendakaritza	1.193,3	0,0
01	20		KANPO HARREMANETARAKO IDAZKARITZA NAGUSIA SECRETARIA GENERAL DE ACCIÓN EXTERIOR	222,1	0,0
01	20	1311	Kanpo Harremanak Acción Exterior	222,1	0,0
01	21		KANPO HARREMANETARAKO ZUZENDARITZA DIRECCIÓN DE RELACIONES EXTERIORES	1.654,5	0,0
01	21	1311	Kanpo Harremanak Acción Exterior	1.654,5	0,0
01	22		EUROPAKO GAJETARAKO ZUZENDARITZA DIRECCIÓN DE ASUNTOS EUROPEOS	1.122,3	0,0

MILA / MILES

SEKZIOA SECCION	ZERBITZUA SERVICIO	PROGRAMA PROGRAMA		2018	% GUZTIRA % TOTAL
01	22	1311	Kanpo Harremanak <i>Acción Exterior</i>	1.122,3	0,0
01	23		KANPOAN DEN EUSKAL KOMUNITATEAREN ZUZENDAR. <i>DIRECCIÓN PARA LA COMUNIDAD VASCA EN EL EXTERIOR</i>	2.040,7	0,0
01	23	1311	Kanpo Harremanak <i>Acción Exterior</i>	2.040,7	0,0
01	24		EUSKADIREN EUROPAR BATASUNEN ORDEZKARITZA <i>DELEGACIÓN DE EUSKADI PARA LA UNIÓN EUROPEA</i>	1.213,6	0,0
01	24	1311	Kanpo Harremanak <i>Acción Exterior</i>	1.213,6	0,0
01	25		EUSKADIREN ARGENTINA.-MERCOSUR-EKO ORDEZKARITZA <i>DELEGACIÓN DE EUSKADI EN ARGENTINA-MERCOSUR</i>	332,0	0,0
01	25	1311	Kanpo Harremanak <i>Acción Exterior</i>	332,0	0,0
01	26		EUSKADIREN TXILE, PERU ETA KOLONBIKO ORDEZKARITZA <i>DELEGACIÓN DE EUSKADI EN CHILE, PERÚ Y COLOMBIA</i>	480,4	0,0
01	26	1311	Kanpo Harremanak <i>Acción Exterior</i>	480,4	0,0
01	27		EUSKADIREN ESTATU BATUETAKO ORDEZKARITZA <i>DELEGACIÓN DE EUSKADI EN ESTADOS UNIDOS</i>	461,0	0,0
01	27	1311	Kanpo Harremanak <i>Acción Exterior</i>	461,0	0,0
01	28		EUSKADIREN MEXIKOKO ORDEZKARITZA <i>DELEGACIÓN DE EUSKADI EN MÉXICO</i>	364,9	0,0
01	28	1311	Kanpo Harremanak <i>Acción Exterior</i>	364,9	0,0
01	30		GIZA ESKU. BIZIKIDETZ. ETA LANKIDETZ. IDAZ.NAGUS. <i>SEC. GEN. DERECHOS HUMANOS, CONVIVENCIA Y COOPER.</i>	2.262,1	0,0
01	30	4621	Biktimak eta Giza Eskubideak <i>Víctimas y Derechos Humanos</i>	222,3	0,0
01	30	4622	Memoria, Bizikidetzeta eta Giza Eskubideen Institut. <i>Instituto de la Memoria, la Convivencia y DDHH</i>	2.039,8	0,0
01	31		BIKTIMEN ETA GIZA ESKUBIDEEN ZUZENDARITZA <i>DIRECCIÓN DE VÍCTIMAS Y DERECHOS HUMANOS</i>	6.012,9	0,1
01	31	1311	Kanpo Harremanak <i>Acción Exterior</i>	75,0	0,0
01	31	4621	Biktimak eta Giza Eskubideak <i>Víctimas y Derechos Humanos</i>	5.937,9	0,1
<b>02</b>			<b>GOBERNANTZA PUBLIKOA ETA AUTOGOBERNUA</b> <b>GOBERNANZA PÚBLICA Y AUTOGOBIERNO</b>	<b>118.664,0</b>	<b>1,0</b>
02	00		SAILA <i>CONSEJERÍA</i>	554,2	0,0
02	00	1211	Gobernantza Publikoa eta Aut. Egitura eta Laguntz <i>Estructura y Apoyo de Gobernanza Pública y Autog.</i>	554,2	0,0
02	01		ZERBITZU ZUZENDARITZA <i>DIRECCIÓN DE SERVICIOS</i>	9.722,0	0,1
02	01	1211	Gobernantza Publikoa eta Aut. Egitura eta Laguntz <i>Estructura y Apoyo de Gobernanza Pública y Autog.</i>	9.722,0	0,1
02	02		KABINETEKO ETA KOMUNIKAZIOKO ZUZENDARITZA <i>DIRECCIÓN DE GABINETE Y COMUNICACIÓN</i>	362,8	0,0
02	02	1211	Gobernantza Publikoa eta Aut. Egitura eta Laguntz <i>Estructura y Apoyo de Gobernanza Pública y Autog.</i>	362,8	0,0
02	10		ERAKUNDE HARREMANETARAKO SAILBURUORDETZA <i>VICECONSEJERÍA DE RELACIONES INSTITUCIONALES</i>	144,3	0,0
02	10	1217	Erakunde Harremanak <i>Relaciones Institucionales</i>	144,3	0,0
02	11		JAU. IDAZKARITZAKO ETA LEGB. HARREM. ZUZTZA. <i>DIR. SECRETARÍA GOBIERNO Y RELAC. CON PARLAMENTO</i>	1.035,9	0,0
02	11	1217	Erakunde Harremanak <i>Relaciones Institucionales</i>	1.035,9	0,0
02	12		TOKI ADMINISTRAZIOEKIKO HARREMANETARAKO ETA A.ER. <i>D. RELACIONES CON ADMINISTRACIONES LOCALES Y R.A.</i>	1.282,5	0,0
02	12	1217	Erakunde Harremanak <i>Relaciones Institucionales</i>	1.282,5	0,0

MILA / MILES

SEKZIOA SECCION	ZERBITZUA SERVICIO	PROGRAMA PROGRAMA		2018	% GUZTIRA % TOTAL
02	13		HERRITARRAK HARTZEKO ETA ADM. BER. ETA HOB. ZUZZ D. ATENCIÓN A LA CIUDADANÍA E INNOV. Y MEJORA ADM	14.657,7	0,1
02	13	1215	Berrikuntza eta Administrazio Elektronikoa Innovación y Administración Electrónica	14.657,7	0,1
02	20		ARAUBIDE JURIDIKOAREN SAILBURUORDETZA VICECONSEJERIA DE RÉGIMEN JURÍDICO	2.876,8	0,0
02	20	1218	Araubide Juridikoa Régimen Jurídico	2.876,8	0,0
02	21		ESTATUTUJAREN GARAPENERAKO ZUZENDARITZA DIRECCIÓN DE DESARROLLO ESTATUTARIO	360,4	0,0
02	21	1218	Araubide Juridikoa Régimen Jurídico	360,4	0,0
02	22		LEGE GARAPEN ETA ARAU KONTROLERAKO ZUZENDARITZA DIRECC. DESARROLLO LEGISLATIVO Y CONTROL NORMATIVO	164,4	0,0
02	22	1218	Araubide Juridikoa Régimen Jurídico	164,4	0,0
02	23		AUZIBIDE ZUZENDARITZA DIRECCIÓN DE LO CONTENCIOSO	125,2	0,0
02	23	1218	Araubide Juridikoa Régimen Jurídico	125,2	0,0
02	29		EUSKADIKO AHOLKU BATZORDE JURIDIKOA COMISIÓN JURÍDICA ASESORA DE EUSKADI	1.093,6	0,0
02	29	1125	Euskadiko Aholku Batzorde Juridikoa Comisión Jurídica Asesora de Euskadi	1.093,6	0,0
02	30		FUNTZIO PUBLIKOKO SAILBURUORDETZA VICECONSEJERIA DE FUNCIÓN PÚBLICA	1.790,6	0,0
02	30	1213	F. Publikoa, Langileen Hautaketa eta Prestakuntza Función Pública, Selección y Formación Personal	1.790,6	0,0
02	31		FUNTZIO PUBLIKOKO ZUZENDARITZA DIRECCIÓN DE FUNCIÓN PÚBLICA	19.073,8	0,2
02	31	1213	F. Publikoa, Langileen Hautaketa eta Prestakuntza Función Pública, Selección y Formación Personal	9.169,6	0,1
02	31	4712	Administrazio Publikoaren Hizkuntza Normalkuntza Normalización Lingüística de la Admón. Pública	9.904,2	0,1
02	32		LAN HARREMANEN ZUZENDARITZA DIRECCIÓN DE RELACIONES LABORALES	2.151,9	0,0
02	32	1213	F. Publikoa, Langileen Hautaketa eta Prestakuntza Función Pública, Selección y Formación Personal	2.151,9	0,0
02	40		ADMINISTRAZIOKO ETA ZERBITZU OROKORRETAKO SBTZA. VICECON. DE ADMINISTRACIÓN Y SERVICIOS GENERALES	141,4	0,0
02	40	1214	Informatika eta Telekomunikazioak Informática y Telecomunicaciones	141,4	0,0
02	41		INFORMATIKA ETA TELEKOMUNIKAZIOETAKO ZUZENDARITZA DIRECCIÓN DE INFORMÁTICA Y TELECOMUNICACIONES	38.625,3	0,3
02	41	1214	Informatika eta Telekomunikazioak Informática y Telecomunicaciones	33.406,9	0,3
02	41	5415	Berrikuntza Digitalaren Agenda Agenda de Innovación Digital	5.218,4	0,0
02	42		BALIABIDE OROKORREN ZUZENDARITZA DIRECCIÓN DE RECURSOS GENERALES	24.501,4	0,2
02	42	1212	Zerbitzu Orokorrak Servicios Generales	24.501,4	0,2
03			<b>EKONOMIAREN GARAPENA ETA AZPIEGITURAK DESARROLLO ECONÓMICO E INFRAESTRUCTURAS</b>	<b>889.829,0</b>	<b>7,7</b>
03	00		SAILBURUTZA CONSEJERIA	581,6	0,0
03	00	7211	Ekonomiaren Garapena eta Az. Egitura eta Laguntza Estructura y Apoyo de Desarrollo Económico e Infr	581,6	0,0
03	01		KABINETE ETA KOMUNIKAZIO ZUZENDARITZA DIRECCIÓN DE GABINETE Y COMUNICACIÓN	1.330,9	0,0
03	01	7211	Ekonomiaren Garapena eta Az. Egitura eta Laguntza Estructura y Apoyo de Desarrollo Económico e Infr	1.330,9	0,0
03	02		ZERBITZU ZUZENDARITZA DIRECCIÓN DE SERVICIOS	16.907,3	0,1

MILA / MILES

SEKZIOA SECCION	ZERBITZUA SERVICIO	PROGRAMA PROGRAMA		2018	% GUZTIRA % TOTAL
03	02	7211	Ekonomiaren Garapena eta Az. Egitura eta Laguntza <i>Estructura y Apoyo de Desarrollo Económico e Infr</i>	16.907,3	0,1
03	10		TEKNOLOGIA, BERRIKUNTZA ETA LEHIAKORTASUN SLBTZA. <i>VIC. TECNOLOGÍA, INNOVACIÓN Y COMPETITIVIDAD</i>	332,3	0,0
03	10	7214	Berrikuntza eta Lehiakortasun Estrategia <i>Innovación y Estrategia de Competitividad</i>	332,3	0,0
03	11		TEKNOLOGIA ETA ESTRATEGIA ZUZENDARITZA <i>DIRECCIÓN DE TECNOLOGÍA Y ESTRATEGIA</i>	155.583,6	1,4
03	11	5413	Teknologia <i>Tecnología</i>	149.739,3	1,3
03	11	5415	Berrikuntza Digitalaren Agenda <i>Agenda de Innovación Digital</i>	5.844,3	0,1
03	12		EKINTZAILTZA, BERRIKUNTZA ETA INFORM. GIZART. ZTZA <i>DIREC. EMPREN., INNOVACIÓN Y SDAD. INFORMACIÓN</i>	23.367,2	0,2
03	12	5415	Berrikuntza Digitalaren Agenda <i>Agenda de Innovación Digital</i>	12.646,2	0,1
03	12	7212	Industria Garapena eta Ekintzaileen Laguntza <i>Desarrollo Industrial y Apoyo a Emprendedores</i>	5.634,0	0,0
03	12	7214	Berrikuntza eta Lehiakortasun Estrategia <i>Innovación y Estrategia de Competitividad</i>	5.086,9	0,0
03	20		INDUSTRIA SAILBURUORDETZA <i>VICECONSEJERÍA DE INDUSTRIA</i>	219,1	0,0
03	20	7212	Industria Garapena eta Ekintzaileen Laguntza <i>Desarrollo Industrial y Apoyo a Emprendedores</i>	219,1	0,0
03	21		INDUSTRIA GARATZEKO ZUZENDARITZA <i>DIRECCIÓN DE DESARROLLO INDUSTRIAL</i>	97.173,4	0,8
03	21	7212	Industria Garapena eta Ekintzaileen Laguntza <i>Desarrollo Industrial y Apoyo a Emprendedores</i>	97.173,4	0,8
03	22		ENERGIA, MEATEGI ETA INDUSTRIA-ADMINISTRAZIOA ZTZA <i>DIR. ENERGÍA, MINAS Y ADMINISTRACIÓN INDUSTRIAL</i>	6.391,5	0,1
03	22	7213	Industria Segurtasuna <i>Seguridad Industrial</i>	5.130,9	0,0
03	22	7311	Energia eta Meatze Politika eta Garapena <i>Política y Desarrollo Energético y Minero</i>	1.260,6	0,0
03	23		NAZIOARTEKOTZE ZUZENDARITZA <i>DIRECCIÓN DE INTERNACIONALIZACIÓN</i>	22.733,7	0,2
03	23	7613	Nazioartekotzea <i>Internacionalización</i>	22.733,7	0,2
03	30		NEKAZARITZA, ARRANTZA ETA ELIKAGAI POLITIKA SLBTZ <i>VIC. AGRICULTURA, PESCA Y POLÍTICA ALIMENTARIA</i>	134,8	0,0
03	30	7111	Nekazaritza, eta Landaren eta Itsasertzen gar. <i>Agricultura y Desarrollo Rural y Litoral</i>	134,8	0,0
03	31		LAND.ITSASERT.GARAPENENKO ETA EUR.POLITIKETAKO ZUZ <i>DIR. DESARROLLO RURAL Y LITORAL Y POLÍT. EUROPEAS</i>	19.772,1	0,2
03	31	7111	Nekazaritza, eta Landaren eta Itsasertzen gar. <i>Agricultura y Desarrollo Rural y Litoral</i>	19.772,1	0,2
03	32		NEKAZARITZA ETA ABELTZAINZA ZUZENDARITZA <i>DIRECCIÓN DE AGRICULTURA Y GANADERÍA</i>	8.135,2	0,1
03	32	7111	Nekazaritza, eta Landaren eta Itsasertzen gar. <i>Agricultura y Desarrollo Rural y Litoral</i>	8.135,2	0,1
03	33		ARRANTZA ETA AKUIKULTURA ZUZENDARITZA <i>DIRECCIÓN DE PESCA Y ACUICULTURA</i>	21.042,0	0,2
03	33	5411	Nekazaritza eta Arrantza Alorreko Iker. eta Garap <i>Investigación y Desarrollo Agropesquero</i>	2.000,0	0,0
03	33	7112	Arrantza <i>Pesca</i>	19.042,0	0,2
03	34		ELIKAGAIEN KALITATE ETA INDUSTRIAKO ZUZENDARITZA <i>DIRECCIÓN DE CALIDAD E INDUSTRIAS ALIMENTARIAS</i>	37.058,2	0,3
03	34	5411	Nekazaritza eta Arrantza Alorreko Iker. eta Garap <i>Investigación y Desarrollo Agropesquero</i>	16.763,6	0,1
03	34	7113	Elikagaien Sustapena eta Kalitatea <i>Promoción y Calidad Alimentaria</i>	20.294,6	0,2
03	40		AZPIEGITURA ETA GARRAIO SAILBURUORDETZA <i>VICECONSEJERÍA INFRAESTRUCTURAS Y TRANSPORTES</i>	138,4	0,0

MILA / MILES

SEKZIOA SECCION	ZERBITZUA SERVICIO	PROGRAMA PROGRAMA		2018	% GUZTIRA % TOTAL
03	40	5141	Garraioaren plangintza <i>Planificación del Transporte</i>	138,4	0,0
03	41		GARRAIO PLANGINTZAREN ZUZENDARITZA <i>DIRECCIÓN DE PLANIFICACIÓN DEL TRANSPORTE</i>	92.326,9	0,8
03	41	5131	Trenbideko garraioaren azpiegitura eta kudeaketa <i>Infraestructura y Gestión Transporte Ferroviario</i>	86.322,0	0,8
03	41	5141	Garraioaren plangintza <i>Planificación del Transporte</i>	6.004,9	0,1
03	42		GARRAIO AZPIEGITUREN ZUZENDARITZA <i>DIRECCIÓN DE INFRAESTRUCTURAS DEL TRANSPORTE</i>	315.985,5	2,8
03	42	5131	Trenbideko garraioaren azpiegitura eta kudeaketa <i>Infraestructura y Gestión Transporte Ferroviario</i>	154.605,9	1,3
03	42	5135	EAE-KO Trenbide Sare Berria-Kudeaketa Kredituak <i>Nueva Red Ferroviaria en la CAE-Créditos Gestión</i>	156.237,6	1,4
03	42	5136	Bilboko Hegoaldeko Tren Saihesbidea-Kudeaketa K. <i>Variante Sur Ferroviaria de Bilbao-C. de Gestión</i>	5.142,0	0,0
03	43		PORTU ETA ITSAS GAJETAKO ZUZENDARITZA <i>DIRECCIÓN DE PUERTOS Y ASUNTOS MARÍTIMOS</i>	19.015,4	0,2
03	43	5151	Portuak <i>Puertos</i>	19.015,4	0,2
03	95		EAEKO ERAKUNDE ORDAINTZAILEA <i>ORGANISMO PAGADOR DE LA CAPV</i>	51.600,0	0,4
03	95	7111	Nekazaritza, eta Landaren eta Itsasertzaren gar. <i>Agricultura y Desarrollo Rural y Litoral</i>	51.600,0	0,4
<b>04</b>			<b>ENPLEGUA ETA GIZARTE POLITIKAK EMPLEO Y POLÍTICAS SOCIALES</b>	<b>1.021.771,7</b>	<b>8,9</b>
04	00		SAILA <i>CONSEJERÍA</i>	582,2	0,0
04	00	3111	Enplegua eta Gizarte Polit. Egitura eta Laguntza <i>Estructura y Apoyo de Empleo y Políticas Sociales</i>	582,2	0,0
04	01		KABINETE ETA KOMUNIKAZIO ZUZENDARITZA <i>DIRECCIÓN DE GABINETE Y COMUNICACIÓN</i>	819,6	0,0
04	01	3111	Enplegua eta Gizarte Polit. Egitura eta Laguntza <i>Estructura y Apoyo de Empleo y Políticas Sociales</i>	819,6	0,0
04	02		ZERBITZU ZUZENDARITZA <i>DIRECCIÓN DE SERVICIOS</i>	4.739,5	0,0
04	02	3111	Enplegua eta Gizarte Polit. Egitura eta Laguntza <i>Estructura y Apoyo de Empleo y Políticas Sociales</i>	4.739,5	0,0
04	10		ENPLEGU ETA GAZTERIA SAILBURUORDETZA <i>VICECONSEJERÍA DE EMPLEO Y JUVENTUD</i>	138,0	0,0
04	10	3211	Enplegua <i>Empleo</i>	138,0	0,0
04	11		ENPLEGU ETA GIZARTERATZE ZUZTZA. <i>DIRECCIÓN DE EMPLEO E INCLUSIÓN</i>	865.750,5	7,5
04	11	3111	Enplegua eta Gizarte Polit. Egitura eta Laguntza <i>Estructura y Apoyo de Empleo y Políticas Sociales</i>	17.442,4	0,2
04	11	3121	Gizarteratzea <i>Inclusión Social</i>	489.191,5	4,3
04	11	3211	Enplegua <i>Empleo</i>	243.180,6	2,1
04	11	3231	Prestakuntza <i>Formación</i>	115.935,9	1,0
04	12		GAZTERIA ZUZENDARITZA <i>DIRECCIÓN DE JUVENTUD</i>	9.332,8	0,1
04	12	3222	Gazteria <i>Juventud</i>	9.332,8	0,1
04	20		GIZARTE POLITIKETAKO SAILBURUORDETZA <i>VICECONSEJERÍA DE POLÍTICAS SOCIALES</i>	243,9	0,0
04	20	3123	Gizarte Zerbitzuak <i>Servicios Sociales</i>	243,9	0,0
04	21		GIZARTE ZERBITZUEN ZUZENDARITZA <i>DIRECCIÓN DE SERVICIOS SOCIALES</i>	62.031,8	0,5
04	21	3121	Gizarteratzea <i>Inclusión Social</i>	27.400,0	0,2

MILA / MILES

SEKZIOA SECCION	ZERBITZUA SERVICIO	PROGRAMA PROGRAMA		2018	% GUZTIRA % TOTAL
04	21	3123	Gizarte Zerbitzuak <i>Servicios Sociales</i>	34.631,8	0,3
04	22		FAMILIA POLITIKAKO ETA ANIZTASUNeko ZUZENDARITZA <i>DIRECCIÓN DE POLÍTICA FAMILIAR Y DIVERSIDAD</i>	78.133,2	0,7
04	22	3122	Immigrazioa <i>Immigración</i>	4.518,5	0,0
04	22	3124	Familia eta Komunitate Politika <i>Política Familiar y Comunitaria</i>	73.614,8	0,6
<b>05</b>			<b>INGURUMENA, LURRALDE PLANGINTZA ETA ETXEBIZITZA</b> <b>MEDIO AMBIENTE, PLANIFICAC.TERRITORIAL Y VIVIENDA</b>	<b>206.030,0</b>	<b>1,8</b>
05	00		SAILA <i>CONSEJERÍA</i>	746,2	0,0
05	00	4420	Ingurumena eta Lurralde Pol. Etx.Egitura eta Lag. <i>Estructura y Apoyo de Medio Ambiente, P.Ter. Viv.</i>	746,2	0,0
05	01		ZERBITZU ZUZENDARITZA <i>DIRECCIÓN DE SERVICIOS</i>	5.288,1	0,0
05	01	4420	Ingurumena eta Lurralde Pol. Etx.Egitura eta Lag. <i>Estructura y Apoyo de Medio Ambiente, P.Ter. Viv.</i>	5.288,1	0,0
05	10		INGURUMEN SAILBURUORDETZA <i>VICECONSEJERÍA DE MEDIO AMBIENTE</i>	37.536,0	0,3
05	10	4421	Ingurumenaren Babesa <i>Protección del Medio Ambiente</i>	136,0	0,0
05	10	5121	Uraren Plangintza eta Administrazioa <i>Planificación y Administración Hidráulica</i>	37.400,0	0,3
05	11		INGURUMEN ADMINISTRAZIOAREN. ZUZTZA. <i>DIRECCIÓN DE ADMINISTRACIÓN AMBIENTAL</i>	16.015,1	0,1
05	11	4421	Ingurumenaren Babesa <i>Protección del Medio Ambiente</i>	16.015,1	0,1
05	12		NATURA ONDARE ETA KLIMA ALDAKETA ZUZENDARITZA <i>DIR. DE PATRIMONIO NATURAL Y CAMBIO CLIMÁTICO</i>	11.425,3	0,1
05	12	4421	Ingurumenaren Babesa <i>Protección del Medio Ambiente</i>	11.425,3	0,1
05	20		LURRALDE PLANGINTZAREN SAILBURUORDETZA <i>VICECONSEJERÍA DE PLANIFICACIÓN TERRITORIAL</i>	140,3	0,0
05	20	4313	Lurralde Antolamendua <i>Ordenación Territorial</i>	140,3	0,0
05	21		LURRALDE PLANG., HIRIGINTZA ETA HIRI BERRON. ZUZ. <i>D. PLANIFICACIÓN TERRITORIAL, URBAN. Y REG. URBA.</i>	7.851,8	0,1
05	21	4313	Lurralde Antolamendua <i>Ordenación Territorial</i>	7.851,8	0,1
05	30		ETXEBIZITZA SAILBURUORDETZA <i>VICECONSEJERÍA DE VIVIENDA</i>	6.524,2	0,1
05	30	4312	Etxebizitza <i>Vivienda</i>	6.524,2	0,1
05	31		ETXEBIZITZA ETA ARKITEKTURA ZUZENDARITZA <i>DIRECCIÓN DE VIVIENDA Y ARQUITECTURA</i>	31.551,2	0,3
05	31	4312	Etxebizitza <i>Vivienda</i>	31.551,2	0,3
05	32		ETXEBIZITZAKO PLANGINTZAREN ETA PROZ.ERAGILEEN Z. <i>DIR. PLANIFICACIÓN Y PROCESOS OPERATIVOS VIVIENDA</i>	88.951,9	0,8
05	32	4312	Etxebizitza <i>Vivienda</i>	88.951,9	0,8
<b>06</b>			<b>OGASUNA ETA EKONOMIA</b> <b>HACIENDA Y ECONOMÍA</b>	<b>50.754,0</b>	<b>0,4</b>
06	00		SAILA <i>CONSEJERÍA</i>	12.306,7	0,1
06	00	5511	Estatistika <i>Estadística</i>	11.708,4	0,1
06	00	6110	Ogasuna eta Ekonomia. Egitura eta Laguntza <i>Estructura y Apoyo de Hacienda y Economía</i>	598,3	0,0
06	01		KONTROL EKONOMIKOKO BULEGOA <i>OFICINA DE CONTROL ECONÓMICO</i>	6.058,5	0,1
06	01	6111	Ekonomia eta Gastu Publikoa <i>Economía y Gasto Público</i>	6.058,5	0,1



MILA / MILES

SEKZIOA SECCION	ZERBITZUA SERVICIO	PROGRAMA PROGRAMA		2018	% GUZTIRA % TOTAL
06	02		KABINETE ETA KOMUNIKAZIO ZUZENDARITZA <i>DIRECCIÓN DE GABINETE Y COMUNICACIÓN</i>	123,5	0,0
06	02	6110	Ogasuna eta Ekonomia. Egitura eta Laguntza <i>Estructura y Apoyo de Hacienda y Economía</i>	123,5	0,0
06	03		ZERBITZU ZUZENDARITZA <i>DIRECCIÓN DE SERVICIOS</i>	6.120,5	0,1
06	03	6110	Ogasuna eta Ekonomia. Egitura eta Laguntza <i>Estructura y Apoyo de Hacienda y Economía</i>	6.120,5	0,1
06	09		EAEKO KONTRATUEN ERREKURTSOEN ADMI. ORGANOA <i>ÓRGANO ADMINISTRATIVO RECURSOS CONTRACTUALES CAE</i>	346,7	0,0
06	09	6114	Ondare eta Kontratazioa <i>Patrimonio y Contratación</i>	346,7	0,0
06	10		EKONOMIA, FINANTZAK ETA AURREKONTU SAILBURUORDETZ <i>VICECON. DE ECONOMÍA, FINANZAS Y PRESUPUESTOS</i>	1.142,1	0,0
06	10	6111	Ekonomia eta Gastu Publikoa <i>Economía y Gasto Público</i>	148,1	0,0
06	10	6115	Lehiaren Euskal Agintaritza <i>Autoridad Vasca de la Competencia</i>	994,0	0,0
06	11		EKONOMIA ETA PLANGINTZA ZUZENDARITZA <i>DIRECCIÓN DE ECONOMÍA Y PLANIFICACIÓN</i>	2.400,3	0,0
06	11	6111	Ekonomia eta Gastu Publikoa <i>Economía y Gasto Público</i>	2.400,3	0,0
06	12		FINANTZA POLITIKA ZUZENDARITZA <i>DIRECCIÓN DE POLÍTICA FINANCIERA</i>	10.435,5	0,1
06	12	6311	Finantza-Politika <i>Política Financiera</i>	10.435,5	0,1
06	13		AURREKONTU ZUZENDARITZA <i>DIRECCIÓN DE PRESUPUESTOS</i>	892,6	0,0
06	13	6111	Ekonomia eta Gastu Publikoa <i>Economía y Gasto Público</i>	892,6	0,0
06	20		OGASUNEKO SAILBURUORDETZA <i>VICECONSEJERIA DE HACIENDA</i>	154,0	0,0
06	20	6112	Zerga-politika <i>Política Fiscal</i>	154,0	0,0
06	21		ZERGA ADMINISTRAZIOKO ZUZENDARITZA <i>DIRECCIÓN DE ADMINISTRACIÓN TRIBUTARIA</i>	2.203,6	0,0
06	21	6112	Zerga-politika <i>Política Fiscal</i>	2.203,6	0,0
06	22		ONDARE ETA KONTRATAZIO ZUZENDARITZA <i>DIRECCIÓN DE PATRIMONIO Y CONTRATACIÓN</i>	7.762,4	0,1
06	22	6114	Ondare eta Kontratazioa <i>Patrimonio y Contratación</i>	7.762,4	0,1
06	23		ERAKUNDE BALIABIDEEN ZUZENDARITZA <i>DIRECCIÓN DE RECURSOS INSTITUCIONALES</i>	807,5	0,0
06	23	6112	Zerga-politika <i>Política Fiscal</i>	807,5	0,0
<b>07</b>			<b>HEZKUNTZA EDUCACIÓN</b>	<b>2.722.849,8</b>	<b>23,7</b>
07	01		KABINETE ETA KOMUNIKAZIO ZUZENDARITZA <i>DIRECCIÓN DEL GABINETE Y COMUNICACIÓN</i>	1.105,3	0,0
07	01	4211	Hezkuntza. Egitura eta Laguntza <i>Estructura y Apoyo de Educación</i>	904,3	0,0
07	01	4222	Bigarren Hezkuntza eta Lanbide Heziketa <i>Educación Secundaria y Formación Profesional</i>	55,0	0,0
07	01	4231	Hezkuntza Sustapena <i>Promoción Educativa</i>	146,0	0,0
07	11		KUDEAKETA EKONOMIKOAREN ZUZENDARITZA <i>DIRECCIÓN DE GESTIÓN ECONÓMICA</i>	725.457,3	6,3
07	11	4211	Hezkuntza. Egitura eta Laguntza <i>Estructura y Apoyo de Educación</i>	852,1	0,0
07	11	4221	Haur eta Lehen Hezkuntza <i>Educación Infantil y Primaria</i>	294.380,0	2,6
07	11	4222	Bigarren Hezkuntza eta Lanbide Heziketa <i>Educación Secundaria y Formación Profesional</i>	320.008,2	2,8

MILA / MILES

SEKZIOA SECCION	ZERBITZUA SERVICIO	PROGRAMA PROGRAMA		2018	% GUZTIRA % TOTAL
07	11	4225	Hezkuntza Berritzea eta Irakasleak Etengabe Prest <i>Innovación Educ. y Form. Perman. del Profesorado</i>	391,0	0,0
07	11	4226	Etengabeko Ikaskuntza eta Helduen Hezkuntza <i>Aprendizaje Permanente y Ed. Personas Adultas EPA</i>	26,0	0,0
07	11	4231	Hezkuntza Sustapena <i>Promoción Educativa</i>	109.800,0	1,0
07	12		LANGILEAK KUDEATZEKO ZUZENDARITZA <i>DIRECCIÓN DE GESTIÓN DE PERSONAL</i>	1.254.973,7	10,9
07	12	4211	Hezkuntza. Egitura eta Laguntza <i>Estructura y Apoyo de Educación</i>	27.835,7	0,2
07	12	4221	Haur eta Lehen Hezkuntza <i>Educación Infantil y Primaria</i>	517.225,8	4,5
07	12	4222	Bigarren Hezkuntza eta Lanbide Heziketa <i>Educación Secundaria y Formación Profesional</i>	547.932,0	4,8
07	12	4224	Araubide Bereziko Irakaskuntzak <i>Enseñanzas de Régimen Especial</i>	30.592,5	0,3
07	12	4225	Hezkuntza Berritzea eta Irakasleak Etengabe Prest <i>Innovación Educ. y Form. Perman. del Profesorado</i>	37.944,3	0,3
07	12	4226	Etengabeko Ikaskuntza eta Helduen Hezkuntza <i>Aprendizaje Permanente y Ed. Personas Adultas EPA</i>	30.476,5	0,3
07	12	4231	Hezkuntza Sustapena <i>Promoción Educativa</i>	28.544,4	0,2
07	12	4715	Hezkuntza Sistemaren Euskalduntzea <i>Euskaldunización del Sistema Educativo</i>	34.422,5	0,3
07	13		AZPIEGITURA, BALIABIDE ETA TEKNOLOGIA ZUZ. <i>DIR. INFRAESTRUCTURAS, RECURSOS Y TECNOLOGÍAS</i>	101.317,5	0,9
07	13	4211	Hezkuntza. Egitura eta Laguntza <i>Estructura y Apoyo de Educación</i>	4.213,0	0,0
07	13	4221	Haur eta Lehen Hezkuntza <i>Educación Infantil y Primaria</i>	51.340,0	0,4
07	13	4222	Bigarren Hezkuntza eta Lanbide Heziketa <i>Educación Secundaria y Formación Profesional</i>	43.543,2	0,4
07	13	4224	Araubide Bereziko Irakaskuntzak <i>Enseñanzas de Régimen Especial</i>	1.382,9	0,0
07	13	4225	Hezkuntza Berritzea eta Irakasleak Etengabe Prest <i>Innovación Educ. y Form. Perman. del Profesorado</i>	499,2	0,0
07	13	4715	Hezkuntza Sistemaren Euskalduntzea <i>Euskaldunización del Sistema Educativo</i>	339,2	0,0
07	14		ARAUBIDE JURIDIKOAREN ETA ZERBITZUEN ZUZENDARITZA <i>DIRECCIÓN DE RÉGIMEN JURÍDICO Y SERVICIOS</i>	31.177,1	0,3
07	14	4211	Hezkuntza. Egitura eta Laguntza <i>Estructura y Apoyo de Educación</i>	31.177,1	0,3
07	21		HEZKUNTZA BERRITZATZEKO ZUZENDARITZA <i>DIRECCIÓN DE INNOVACIÓN EDUCATIVA</i>	40.343,8	0,4
07	21	4211	Hezkuntza. Egitura eta Laguntza <i>Estructura y Apoyo de Educación</i>	34,5	0,0
07	21	4221	Haur eta Lehen Hezkuntza <i>Educación Infantil y Primaria</i>	14.292,0	0,1
07	21	4222	Bigarren Hezkuntza eta Lanbide Heziketa <i>Educación Secundaria y Formación Profesional</i>	3.162,4	0,0
07	21	4224	Araubide Bereziko Irakaskuntzak <i>Enseñanzas de Régimen Especial</i>	120,0	0,0
07	21	4225	Hezkuntza Berritzea eta Irakasleak Etengabe Prest <i>Innovación Educ. y Form. Perman. del Profesorado</i>	8.494,7	0,1
07	21	4231	Hezkuntza Sustapena <i>Promoción Educativa</i>	6.411,8	0,1
07	21	4715	Hezkuntza Sistemaren Euskalduntzea <i>Euskaldunización del Sistema Educativo</i>	7.828,3	0,1
07	22		IKASTETXE ETA PLANGINTZA ZUZENDARITZA <i>DIRECCIÓN DE CENTROS Y PLANIFICACIÓN</i>	111.933,1	1,0
07	22	4221	Haur eta Lehen Hezkuntza <i>Educación Infantil y Primaria</i>	81.718,9	0,7
07	22	4222	Bigarren Hezkuntza eta Lanbide Heziketa <i>Educación Secundaria y Formación Profesional</i>	14.760,2	0,1

MILA / MILES

SEKZIOA SECCION	ZERBITZUA SERVICIO	PROGRAMA PROGRAMA		2018	% GUZTIRA % TOTAL
07	22	4224	Araubide Bereziko Irakaskuntzak <i>Enseñanzas de Régimen Especial</i>	14.729,7	0,1
07	22	4226	Etengabeko Ikaskuntza eta Helduen Hezkuntza <i>Aprendizaje Permanente y Ed. Personas Adultas EPA</i>	724,3	0,0
07	31		PLANGINTZA ETA ANTOLAKETA ZUZENDARITZA <i>DIRECCIÓN DE PLANIFICACIÓN Y ORGANIZACIÓN</i>	37.264,3	0,3
07	31	4222	Bigarren Hezkuntza eta Lanbide Heziketa <i>Educación Secundaria y Formación Profesional</i>	35.554,0	0,3
07	31	4226	Etengabeko Ikaskuntza eta Helduen Hezkuntza <i>Aprendizaje Permanente y Ed. Personas Adultas EPA</i>	1.710,3	0,0
07	32		TEKNOLOGIAREN ETA IKASKUNTZA AURRERATUEN ZUZ. <i>DIRECCIÓN DE TECNOLOGÍA Y APRENDIZAJES AVANZADOS</i>	7.833,2	0,1
07	32	4222	Bigarren Hezkuntza eta Lanbide Heziketa <i>Educación Secundaria y Formación Profesional</i>	4.776,7	0,0
07	32	4226	Etengabeko Ikaskuntza eta Helduen Hezkuntza <i>Aprendizaje Permanente y Ed. Personas Adultas EPA</i>	3.056,5	0,0
07	41		UNIBERTSITATE POLITIKA ETA KOORDINAZIOKO Z. <i>DIR. DE POLÍTICA Y COORDINACIÓN UNIVERSITARIA</i>	364.379,6	3,2
07	41	4223	Unibertsitateko Irakaskuntza <i>Enseñanza Universitaria</i>	320.478,6	2,8
07	41	4224	Araubide Bereziko Irakaskuntzak <i>Enseñanzas de Régimen Especial</i>	8.933,5	0,1
07	41	4231	Hezkuntza Sustapena <i>Promoción Educativa</i>	31.117,5	0,3
07	41	5412	Ikerketa <i>Investigación</i>	3.850,0	0,0
07	42		IKERKETA ZUZENDARITZA <i>DIRECCIÓN DE INVESTIGACIÓN</i>	47.065,0	0,4
07	42	5412	Ikerketa <i>Investigación</i>	47.065,0	0,4
<b>08</b>			<b>OSASUNA SALUD</b>	<b>3.677.317,0</b>	<b>32,0</b>
08	00		SAILA <i>CONSEJERÍA</i>	587,9	0,0
08	00	4111	Osasuna. Egitura eta Laguntza <i>Estructura y Apoyo de Salud</i>	587,9	0,0
08	01		SAILBURUJAREN KABINETEKO ZUZENDARITZA <i>DIRECCIÓN DEL GABINETE DE LA CONSEJERÍA</i>	348,9	0,0
08	01	4111	Osasuna. Egitura eta Laguntza <i>Estructura y Apoyo de Salud</i>	348,9	0,0
08	10		OSASUN SAILBURUORDETZA <i>VICECONSEJERÍA DE SALUD</i>	2.945.834,1	25,6
08	10	4111	Osasuna. Egitura eta Laguntza <i>Estructura y Apoyo de Salud</i>	8.073,5	0,1
08	10	4112	Osasun Finantzaketa eta Kontratazioa <i>Financiación y Contratación Sanitaria</i>	2.914.721,7	25,4
08	10	4113	Osasun Publikoa <i>Salud Pública</i>	21.819,2	0,2
08	10	4115	Farmazia <i>Farmacia</i>	1.219,7	0,0
08	11		OSASUN PUBLIKOAREN ETA ADIKZIOEN ZUZENDARITZA <i>DIRECCIÓN DE SALUD PÚBLICA Y ADICIONES</i>	25.795,9	0,2
08	11	4113	Osasun Publikoa <i>Salud Pública</i>	21.137,4	0,2
08	11	4116	Adikzioak <i>Adicciones</i>	4.658,5	0,0
08	12		PLANGINTZA, ANTOLAMENDU, EBALUAZIO SANITARIOKO Z. <i>D. DE PLANIFICACIÓN, ORDENACIÓN Y EVALUACIÓN SAN.</i>	2.877,5	0,0
08	12	4114	Osasun Ikerketa eta Plangintza <i>Investigación y Planificación Sanitaria</i>	2.877,5	0,0
08	13		IKERKETA ETA BERRIKUNTZA SANITARIOKO ZUZENDARITZA <i>DIR. DE INVESTIGACIÓN E INNOVACIÓN SANITARIAS</i>	2.956,6	0,0
08	13	4114	Osasun Ikerketa eta Plangintza <i>Investigación y Planificación Sanitaria</i>	2.956,6	0,0

MILA / MILES

SEKZIOA SECCION	ZERBITZUA SERVICIO	PROGRAMA PROGRAMA		2018	% GUZTIRA % TOTAL
08	20		ADMINIS. ETA FINANTZAKETA SANITARIOKO SAILBURUOR. VICE. DE ADMINISTRACIÓN Y FINANCIACIÓN SANITARIAS	132,3	0,0
08	20	4112	Osasun Finantzaketa eta Kontratazioa Financiación y Contratación Sanitaria	132,3	0,0
08	21		ARAUBIDE JURIDIKO, EKONOMIKO ETA ZERB. OROKOR. Z. DIR. RÉGIMEN JURÍDICO, ECONÓMICO Y SERVI. GENERA.	10.849,7	0,1
08	21	4111	Osasuna. Egitura eta Laguntza Estructura y Apoyo de Salud	8.196,1	0,1
08	21	4114	Osasun Ikerketa eta Plangintza Investigación y Planificación Sanitaria	2.653,6	0,0
08	22		ASEGURAMENDU ETA KONTRATAZIO SANITARIOKO ZUZEND. DIR. DE ASEGURAMIENTO Y CONTRATACIÓN SANITARIAS	170.152,7	1,5
08	22	4112	Osasun Finantzaketa eta Kontratazioa Financiación y Contratación Sanitaria	170.152,7	1,5
08	23		FARMAZIA ZUZENDARITZA DIRECCIÓN DE FARMACIA	517.781,4	4,5
08	23	4111	Osasuna. Egitura eta Laguntza Estructura y Apoyo de Salud	700,0	0,0
08	23	4115	Farmazia Farmacia	517.081,4	4,5
09			<b>TURISMOA, MERKATARITZA ETA KONTSUMOA</b> <b>TURISMO, COMERCIO Y CONSUMO</b>	<b>40.886,1</b>	<b>0,4</b>
09	00		SAILA CONSEJERÍA	6.167,9	0,1
09	00	4431	Kontsumoa Consumo	5.576,9	0,0
09	00	7510	Turismo, Merkataritza, Kon. Egitura eta Laguntza Estructura y Apoyo de Turismo, Comercio y Consumo	591,0	0,0
09	01		KABINETE ETA KOMUNIKAZIO ZUZENDARITZA DIRECCIÓN DE GABINETE Y COMUNICACIÓN	147,5	0,0
09	01	7510	Turismo, Merkataritza, Kon. Egitura eta Laguntza Estructura y Apoyo de Turismo, Comercio y Consumo	147,5	0,0
09	02		ZERBITZU ZUZENDARITZA DIRECCIÓN DE SERVICIOS	2.073,1	0,0
09	02	7510	Turismo, Merkataritza, Kon. Egitura eta Laguntza Estructura y Apoyo de Turismo, Comercio y Consumo	2.073,1	0,0
09	10		TURISMO ETA MERKATARITZA SAILBURUORDETZA VICECONSEJERÍA DE TURISMO Y COMERCIO	1.612,4	0,0
09	10	7510	Turismo, Merkataritza, Kon. Egitura eta Laguntza Estructura y Apoyo de Turismo, Comercio y Consumo	5,0	0,0
09	10	7511	Turismo eta Ostalaritza Turismo y Hostelería	821,8	0,0
09	10	7612	Barne Merkataritza Comercio Interior	785,5	0,0
09	11		TURISMO ETA OSTALARITZA ZUZENDARITZA DIRECCIÓN DE TURISMO Y HOSTELERÍA	14.704,6	0,1
09	11	7511	Turismo eta Ostalaritza Turismo y Hostelería	14.704,6	0,1
09	12		MERKATARITZA ZUZENDARITZA DIRECCIÓN DE COMERCIO	16.180,6	0,1
09	12	7612	Barne Merkataritza Comercio Interior	16.180,6	0,1
10			<b>KULTURA ETA HIZKUNTZA POLITIKA</b> <b>CULTURA Y POLÍTICA LINGÜÍSTICA</b>	<b>253.128,0</b>	<b>2,2</b>
10	00		SAILA CONSEJERÍA	574,8	0,0
10	00	4511	Kultura/Hizk. Pol. Egitura eta Laguntza Estructura y Apoyo de Cultura y Polit. Ling.	574,8	0,0
10	01		KABINETEAREN ETA GIZARTE HEDABIDEEN ZUZENDARITZA D. DE GABINETE Y MEDIOS DE COMUNICACIÓN SOCIAL	131.204,4	1,1
10	01	4511	Kultura/Hizk. Pol. Egitura eta Laguntza Estructura y Apoyo de Cultura y Polit. Ling.	270,8	0,0
10	01	4515	Gizarte Hedabideak Medios de Comunicación Social	130.933,6	1,1

SEKZIOA SECCION	ZERBITZUA SERVICIO	PROGRAMA PROGRAMA		2018	% GUZTIRA % TOTAL
10	02		ZERBITZU ZUZENDARITZA DIRECCIÓN DE SERVICIOS	2.845,1	0,0
10	02	4511	Kultura/Hizk. Pol. Egitura eta Laguntza Estructura y Apoyo de Cultura y Polít. Ling.	2.845,1	0,0
10	03		JARDUERA FISIKOAREN ETA KIROLAREN ZUZENDARITZA DIRECCIÓN DE ACTIVIDAD FÍSICA Y DEPORTE	8.899,2	0,1
10	03	4512	Kirolak Deportes	8.899,2	0,1
10	10		KULTURA SAILBURUORDETZA VICECONSEJERÍA DE CULTURA	135,3	0,0
10	10	4511	Kultura/Hizk. Pol. Egitura eta Laguntza Estructura y Apoyo de Cultura y Polít. Ling.	135,3	0,0
10	11		KULTURA ONDAREAREN ZUZENDARITZA DIRECCIÓN DE PATRIMONIO CULTURAL	21.918,6	0,2
10	11	4514	Ondare Historiko Artistikoa Patrimonio Histórico Artístico	21.918,6	0,2
10	12		KULTURA SUSTATZEKO ZUZENDARITZA DIRECCIÓN DE PROMOCIÓN DE LA CULTURA	32.891,0	0,3
10	12	4513	Kulturaren Sustapena Promoción de la Cultura	32.891,0	0,3
10	20		HIZKUNTZA POLITIKARAKO SAILBURUORDETZA VICECONSEJERÍA DE POLÍTICA LINGÜÍSTICA	36.232,1	0,3
10	20	4711	Hizkuntza Politika Política Lingüística	36.232,1	0,3
10	21		HERRI ADMINISTRAZIOETAN HIZKUNTZA NORMALIZATZ. Z. DIR. NORMALIZACIÓN LINGÜÍSTICA DE ADMONES. PÚBLI.	2.593,5	0,0
10	21	4711	Hizkuntza Politika Política Lingüística	2.593,5	0,0
10	22		EUSKARA SUSTATZEKO ZUZENDARITZA DIRECCIÓN DE PROMOCIÓN DEL EUSKERA	10.792,3	0,1
10	22	4711	Hizkuntza Politika Política Lingüística	10.792,3	0,1
10	23		HIZKUNTZA IKERKETA ETA KOORDINAZIOERAKO ZUZENDARI. DIR. DE INVESTIGACIÓN LINGÜÍSTICA Y COORDINACIÓN	5.041,6	0,0
10	23	4711	Hizkuntza Politika Política Lingüística	5.041,6	0,0
11			<b>SEGURTASUNA SEGURIDAD</b>	<b>640.819,0</b>	<b>5,6</b>
11	00		SAILA CONSEJERÍA	514,0	0,0
11	00	2211	Segurtasuna. Egitura eta Laguntza Estructura y Apoyo de Seguridad	514,0	0,0
11	01		SAILEKO KABINETEAREN ZUZENDARITZA DIRECCIÓN DEL GABINETE DE LA CONSEJERÍA	253,1	0,0
11	01	2211	Segurtasuna. Egitura eta Laguntza Estructura y Apoyo de Seguridad	253,1	0,0
11	02		KOMUNIKAZIO ZUZENDARITZA DIRECCIÓN DE COMUNICACIÓN	2.407,0	0,0
11	02	2211	Segurtasuna. Egitura eta Laguntza Estructura y Apoyo de Seguridad	2.407,0	0,0
11	10		ADMINISTRAZIO ETA ZERBITZUEN SAILBURUORDETZA VICECONSEJERÍA DE ADMINISTRACIÓN Y SERVICIOS	142,7	0,0
11	10	2211	Segurtasuna. Egitura eta Laguntza Estructura y Apoyo de Seguridad	142,7	0,0
11	11		KUDEAKETA EKONOMIKO ETA BALIABIDE OROKORREN ZUZ. DIR. DE GESTIÓN ECONÓMICA Y RECURSOS GENERALES	95.479,5	0,8
11	11	2223	Ertzaintza Zerbitzuan Ertzaintza en Servicio	95.479,5	0,8
11	12		ARAUBIDE JURIDIKO, ZERBITZU ETA HAUTESKUNDE PROZE D. REG. JURÍDICO, SERVICIOS, PROCESOS ELECTORALES	7.680,1	0,1
11	12	2211	Segurtasuna. Egitura eta Laguntza Estructura y Apoyo de Seguridad	1.791,0	0,0
11	12	2223	Ertzaintza Zerbitzuan Ertzaintza en Servicio	655,7	0,0

MILA / MILES

SEKZIOA SECCION	ZERBITZUA SERVICIO	PROGRAMA PROGRAMA		2018	% GUZTIRA % TOTAL
11	12	4611	Hauteskundeak <i>Procesos Electorales</i>	5.233,3	0,0
11	13		GIZA BALIABIDEEN ZUZENDARITZA <i>DIRECCIÓN DE RECURSOS HUMANOS</i>	14.583,2	0,1
11	13	2223	Ertzaintza Zerbitzuan <i>Ertzaintza en Servicio</i>	14.583,2	0,1
11	14		TELEKOMUNIKAZIOAK, S. INFORMATIKOAK KUDEATZEKO Z. <i>DIR. GES. TELECOMUNICACIONES Y SIST. INFORMÁTICOS</i>	38.445,1	0,3
11	14	2223	Ertzaintza Zerbitzuan <i>Ertzaintza en Servicio</i>	38.445,1	0,3
11	20		SEGURTASUN SAILBURUORDETZA <i>VICECONSEJERÍA DE SEGURIDAD</i>	97,1	0,0
11	20	2223	Ertzaintza Zerbitzuan <i>Ertzaintza en Servicio</i>	97,1	0,0
11	21		LARRIALDIEI AURRE EGITEKO ETA METEOROLOGIAKO ZUZE <i>DIREC. DE ATENCIÓN DE EMERGENCIAS Y METEOROLOGÍA</i>	7.806,7	0,1
11	21	2231	Larrialdiei aurre egitea <i>Atención de Emergencias</i>	4.571,5	0,0
11	21	5512	Meteorologia eta Klimatologia <i>Meteorología y Climatología</i>	3.235,2	0,0
11	22		JOKO ETA IKUSKIZUN ZUZENDARITZA <i>DIRECCIÓN DE JUEGO Y ESPECTÁCULOS</i>	1.840,3	0,0
11	22	6113	Joko eta ikuskizunak <i>Juego y Espectáculos</i>	1.840,3	0,0
11	23		TRAFIKO ZUZENDARITZA <i>DIRECCIÓN DE TRÁFICO</i>	12.245,9	0,1
11	23	2221	Trafikoa <i>Tráfico</i>	12.245,9	0,1
11	24		ERTZAINZAREN ZUZENDARITZA <i>DIRECCIÓN DE LA ERTZAINZA</i>	456.757,0	4,0
11	24	2223	Ertzaintza Zerbitzuan <i>Ertzaintza en Servicio</i>	456.757,0	4,0
11	25		SEGURTASUNA KOORDINATZEKO ZUZENDARITZA <i>DIRECCIÓN DE COORDINACIÓN DE SEGURIDAD</i>	2.567,3	0,0
11	25	2223	Ertzaintza Zerbitzuan <i>Ertzaintza en Servicio</i>	2.567,3	0,0
12			<b>LANA ETA JUSTIZIA TRABAJO Y JUSTICIA</b>	<b>210.602,4</b>	<b>1,8</b>
12	00		SAILA <i>CONSEJERÍA</i>	583,8	0,0
12	00	3110	Lana eta Justizia. Egitura eta Laguntza <i>Estructura y Apoyo de Trabajo y Justicia</i>	100,4	0,0
12	00	3112	Lana <i>Trabajo</i>	483,4	0,0
12	01		ZERBITZU ZUZENDARITZA <i>DIRECCIÓN DE SERVICIOS</i>	2.461,2	0,0
12	01	3110	Lana eta Justizia. Egitura eta Laguntza <i>Estructura y Apoyo de Trabajo y Justicia</i>	2.461,2	0,0
12	02		KABINETEAREN ZUZENDARITZA <i>DIRECCIÓN DE GABINETE</i>	153,2	0,0
12	02	3110	Lana eta Justizia. Egitura eta Laguntza <i>Estructura y Apoyo de Trabajo y Justicia</i>	153,2	0,0
12	10		LAN ETA GIZARTE SEGURANTZA SAILBURUORDETZA <i>VICECONSEJERÍA DE TRABAJO Y SEGURIDAD SOCIAL</i>	134,8	0,0
12	10	3110	Lana eta Justizia. Egitura eta Laguntza <i>Estructura y Apoyo de Trabajo y Justicia</i>	40,3	0,0
12	10	3112	Lana <i>Trabajo</i>	94,5	0,0
12	11		LAN ETA GIZARTE SEGURANTZA ZUZENDARITZA <i>DIRECCIÓN DE TRABAJO Y SEGURIDAD SOCIAL</i>	26.169,8	0,2
12	11	3112	Lana <i>Trabajo</i>	26.169,8	0,2
12	12		GIZARTE EKONOMIAREN ZUZENDARITZA <i>DIRECCIÓN DE ECONOMÍA SOCIAL</i>	4.995,0	0,0


MILA / MILES

SEKZIOA SECCION	ZERBITZUA SERVICIO	PROGRAMA PROGRAMA		2018	% GUZTIRA % TOTAL
12	12	3212	Gizarte Ekonomia <i>Economía Social</i>	4.995,0	0,0
12	20		JUSTIZIA SAILBURUORDETZA <i>VICECONSEJERIA DE JUSTICIA</i>	134,8	0,0
12	20	1411	Justizi Administrazioa <i>Administración de Justicia</i>	134,8	0,0
12	21		JUSTIZIA ADMINISTRAZIOKO ZUZENDARITZA <i>DIRECCIÓN DE LA ADMINISTRACIÓN DE JUSTICIA</i>	111.668,8	1,0
12	21	1411	Justizi Administrazioa <i>Administración de Justicia</i>	111.668,8	1,0
12	22		BULEGO JUDIZIAL ETA FISKALA MODERNIZATZEKO ZUZEND <i>D. PARA MODERNIZACIÓN DE OFICI. JUDICIAL Y FISCAL</i>	29.156,2	0,3
12	22	1411	Justizi Administrazioa <i>Administración de Justicia</i>	29.156,2	0,3
12	23		JUSTIZIA ZUZENDARITZA <i>DIRECCIÓN DE JUSTICIA</i>	35.144,8	0,3
12	23	1412	Justizia <i>Justicia</i>	35.144,8	0,3
51			<b>LAN HARREMANEN KONTSEILUA</b> <b>CONSEJO DE RELACIONES LABORALES</b>	<b>2.453,6</b>	<b>0,0</b>
51	01		LAN HARREMANEN KONTSEILUA <i>CONSEJO DE RELACIONES LABORALES</i>	2.453,6	0,0
51	01	3131	Gizarte Solaskidetzaren Garapena <i>Desarrollo de la Interlocución Social</i>	2.453,6	0,0
52			<b>EUSKADIKO EKONOMIA ETA GIZARTE ARAZOET. BATZORDEA</b> <b>CONSEJO ECONÓMICO Y SOCIAL VASCO</b>	<b>1.389,9</b>	<b>0,0</b>
52	01		EUSKADIKO EKONOMIA ETA GIZARTE ARAZOET. BATZORDEA <i>CONSEJO ECONÓMICO Y SOCIAL VASCO</i>	1.389,9	0,0
52	01	1124	Euskadiko Ekonomia eta Gizarte Arazoet. Batzordea <i>Consejo Económico y Social Vasco</i>	1.389,9	0,0
53			<b>EUSKADIKO KOOPERATIBEN GOREN KONTSEILUA</b> <b>CONSEJO SUPERIOR DE COOPERATIVAS DE EUSKADI</b>	<b>942,4</b>	<b>0,0</b>
53	10		EUSKADIKO KOOPERATIBEN GOREN KONTSEILUA <i>CONSEJO SUPERIOR DE COOPERATIVAS DE EUSKADI</i>	942,4	0,0
53	10	3213	Euskadiko Kooperatiben Goren Kontseilua <i>Consejo Superior de Cooperativas de Euskadi</i>	942,4	0,0
54			<b>HERRI KONTUEN EUSKAL EPAITEGIA</b> <b>TRIBUNAL VASCO DE CUENTAS PÚBLICAS</b>	<b>7.519,3</b>	<b>0,1</b>
54	01		HERRI KONTUEN EUSKAL EPAITEGIA <i>TRIBUNAL VASCO DE CUENTAS PÚBLICAS</i>	7.519,3	0,1
54	01	1112	Herri Kontuen Euskal Epaitegia <i>Tribunal Vasco de Cuentas Públicas</i>	7.519,3	0,1
55			<b>DATUAK BABESTEKO EUSKAL BULEGOA</b> <b>AGENCIA VASCA DE PROTECCIÓN DE DATOS</b>	<b>1.604,6</b>	<b>0,0</b>
55	01		DATUAK BABESTEKO EUSKAL BULEGOA <i>AGENCIA VASCA DE PROTECCIÓN DE DATOS</i>	1.604,6	0,0
55	01	1113	Datuak Babesteko Euskal Bulegoa <i>Agencia Vasca de Protección de Datos</i>	1.604,6	0,0
90			<b>ZOR PUBLIKOA</b> <b>DEUDA PÚBLICA</b>	<b>1.346.774,7</b>	<b>11,7</b>
90	01		EPE LUZEKO ZORPETZEA <i>ENDEUDAMIENTO A LARGO PLAZO</i>	1.346.774,7	11,7
90	01	0111	Zor Publikoa <i>Deuda Pública</i>	1.346.774,7	11,7
95			<b>ERAKUNDEEN BALIABIDEAK ETA KONPROMISOAK</b> <b>RECURSOS Y COMPROMISOS INSTITUCIONALES</b>	<b>87.617,4</b>	<b>0,8</b>
95	09		ERAKUNDE KONPROMISOAK <i>COMPROMISOS INSTITUCIONALES</i>	87.617,4	0,8
95	09	9119	Bestelako Finantza-harr.,Euskal Alor Publikoareki <i>Otras Relaciones Financieras con Sec. Públ. Vasc</i>	87.617,4	0,8
99			<b>HAINBAT SAIL</b> <b>DIVERSOS DEPARTAMENTOS</b>	<b>56.509,1</b>	<b>0,5</b>


MILA / MILES

SEKZIOA SECCION	ZERBITZUA SERVICIO	PROGRAMA PROGRAMA		2018	% GUZTIRA % TOTAL
99	09		ZERBITZU OROKORRAK SERVICIOS GENERALES	56.509,1	0,5
99	09	1221	Hainbat Sail Diversos Departamentos	54.359,1	0,5
99	09	1222	Kreditu Orokorra Crédito Global	2.150,0	0,0
			<b>GUZTIRA TOTAL</b>	<b>11.486.409,0</b>	<b>100</b>





**Sailkapen Organiko-Funtzional-Ekonomikoa**  
***Clasificación Orgánica-Funcional-Económica***





Administrazio Orokorra  
Administración General

SEK.,PROGR. ETA KAPIT.EN ARABERAKO LABP. - GASTUA  
RESUMEN POR SECCIÓN; PROGRAMA Y CAPÍTULO - GASTO

ORGANIKOA / ORGANICA

EKONOMIKOA / ECONOMICA

FUNTZIONALA / FUNCIONAL

MILA / MILES

SEKZIOA SECCION	PROGRAMA PROGRAMA		GUZTIRA TOTAL	KAPITULUAK CAPITULOS								
				1 Langile gastuak Gastos de personal	2 Funtzion. gastuak Gastos funciona.	3 Finantza gastuak Gastos financie.	4 Transf. arruntak Transfe. corrientes	6 Inbertsio errealak Inversio. reales	7 Kapital transf. Transfe. capital	8 F-aktiboen gehikuntza Aumento act.finan.	9 F-pasiboen gutxitzea Dism. pas. financier.	
00		Legebiltzarra Parlamento										
00	1111	Legebiltzarra Parlamento	30.250				30.250					
		<b>GUZTIRA TOTAL</b>	<b>30.250</b>				<b>30.250</b>					

MILA / MILES

SEKZIOA SECCION	PROGRAMA PROGRAMA		GUZTIRA TOTAL	KAPITULUAK CAPITULOS							
				1 Langile gastuak Gastos de personal	2 Funtzion. gastuak Gastos funciona.	3 Finantza gastuak Gastos financie.	4 Transf. arruntak Transfe. corrientes	6 Inbertsio errealak Inversio. reales	7 Kapital transf. Transfe. capital	8 F-aktiboen gehikuntza Aumento act.finan.	9 F-pasiboen gutxitzea Dism. pas. financier.
01		Jauriaritzaren Lehendakaritza <i>Lehendakaritza-Presidencia del Gobierno</i>									
01	1121	Egi/Lag.Lehend. <i>Est.Apo. Lehen.</i>	10.696	5.114	4.993		29	481		79	
01	1311	Kanpo Harremanak <i>Acción Exterior</i>	7.966	3.893	2.021		1.918	14	120		
01	1312	Garapen Lankidetzeta <i>Cooperación al Desarrollo</i>	46.045				9.772		36.272		
01	3221	Emak. Auk.Berd. <i>Igualdad Mujer</i>	5.240				5.240				
01	4621	BiktimaGiza Esk <i>Victimas y DDHH</i>	6.160	702	1.043		4.395	20			
01	4622	Memoria Instit. <i>Instit. Memoria</i>	2.040				2.040				
01	5414	Berrikuntzarako Funtza <i>Fondo de Innovación</i>	40.550		120		9.450		30.980		
		<b>GUZTIRA TOTAL</b>	<b>118.697</b>	<b>9.709</b>	<b>8.177</b>		<b>32.844</b>	<b>515</b>	<b>67.372</b>	<b>79</b>	

SEKZIOA SECCION	PROGRAMA PROGRAMA		GUZTIRA TOTAL	KAPITULUAK CAPITULOS							
				1 Langile gastuak Gastos de personal	2 Funtzion. gastuak Gastos funciona.	3 Finantza gastuak Gastos financie.	4 Transf. arruntak Transfe. corrientes	6 Inbertsio errealak Inversio. reales	7 Kapital transf. Transfe. capital	8 F-aktiboen gehikuntza Aumento act.finan.	9 F-pasiboen gutxitzea Dism. pas. financier.
02		Gobernantza Publikoa eta Autogobernua <i>Gobernanza Pública y Autogobierno</i>									
02	1125	EABJ COJUA	1.094	1.050	44						
02	1211	Egi./Lag.Gober. Est.Apo.Gobern.	10.639	3.363	7.150	2		40		85	
02	1212	Zerbitzu Orokorrak <i>Servicios Generales</i>	24.501	5.735	15.909			2.858			
02	1213	Funtzio Publik. <i>Función Pública</i>	13.112	4.553	854		6.396	1.309			
02	1214	Inform.Telekom. <i>Inform. Teleco</i>	33.548	877	25.096			70	7.505		
02	1215	Berri. Ad. Elek <i>Innovación y AE</i>	14.658	6.368	8.266		24				
02	1217	Erakundeen Harremanak <i>Relac.Instituc.</i>	2.463	2.423	40						
02	1218	Araubide Juridikoa <i>Régimen Jurídico</i>	3.527	3.444	74		8				
02	4712	Adm.P. Hizk. N. <i>Norm.Ling.A.Pub</i>	9.904				9.904				
02	5415	Berrik.Digit.A. <i>A.Innov.Digital</i>	5.218		5.218						
		<b>GUZTIRA TOTAL</b>	<b>118.664</b>	<b>27.812</b>	<b>62.651</b>	<b>2</b>	<b>16.332</b>	<b>4.277</b>	<b>7.505</b>	<b>85</b>	

MILA / MILES

SEKZIOA SECCION	PROGRAMA PROGRAMA		GUZTIRA TOTAL	KAPITULUAK CAPITULOS							
				1 Langile gastuak Gastos de personal	2 Funtzion. gastuak Gastos funciona.	3 Finantza gastuak Gastos financie.	4 Transf. arruntak Transfe. corrientes	6 Inbertsio errealak Inversio. reales	7 Kapital transf. Transfe. capital	8 F-aktiboen gehikuntza Aumento act.finan.	9 F-pasiboen gutxitzea Dism. pas. financier.
03		Ekonomiaren Garapena eta Azpiegiturak <i>Desarrollo Económico e Infraestructuras</i>									
03	5131	Tren-gar.azp/ku <i>Transp.Ferrovía</i>	240.928	417	573	67	81.042	12.848	145.981		
03	5135	Tren. Sare-Ku.K <i>R.Ferro.CAE-CG</i>	156.238					156.238			
03	5136	Bi.H.TreSa.K.K. <i>Var.Surf/Bib/CG</i>	5.142					5.142			
03	5141	Garraioaren plangintza <i>Plan. Transporte</i>	6.143	1.155	1.027		3.042	231	669	20	
03	5151	Portuak <i>Puertos</i>	19.015	2.270	10.127		303	3.005	3.310		
03	5411	Nekaz.lk.Garap. <i>Inves.D.Agrope.</i>	18.764	310	220		14.669		3.430	136	
03	5413	Teknologia <i>Tecnología</i>	149.739	785	151		6.440		142.363		
03	5415	Berrik.Digit.A. <i>A.Innov.Digital</i>	18.490	81	30		11.341	400	6.524	114	
03	7111	Nekaz.,Lan.l-g. <i>Agricult. D.R.L</i>	79.642	3.350	2.801		47.545	141	25.805		
03	7112	Arrantza <i>Pesca</i>	19.042	1.859	1.074		3.769	4.332	8.009		
03	7113	Elika.Sus.Kali. <i>Prom.Cal.Agroa.</i>	20.295	1.887	360		9.747		8.300		
03	7211	Egi/Lag.Ekon.Ga <i>Est.Apo.D.Econ.</i>	18.820	11.636	5.552			1.498		134	
03	7212	In.Gar.Ekin.Lg <i>Des.Ind.Ap.Emp.</i>	103.027	740	87		6.493		20.267	75.439	
03	7213	Industria Segurtasuna <i>Seguridad Industrial</i>	5.131	852	207		4.059	14			
03	7214	Berr.Lehia <i>Innov.Competit.</i>	5.419	621	11		2.064		2.723		
03	7311	En.Mea.Pol.Gar <i>Pol. D. Ener.MI</i>	1.261	471	238			205	347		
03	7613	Nazioartekotzea <i>Internacionalización</i>	22.734	824	566		20.579			764	
		<b>GUZTIRA TOTAL</b>	<b>889.829</b>	<b>27.257</b>	<b>23.024</b>	<b>67</b>	<b>211.093</b>	<b>184.054</b>	<b>367.728</b>	<b>76.606</b>	

SEKZIOA SECCION	PROGRAMA PROGRAMA		GUZTIRA TOTAL	KAPITULUAK CAPITULOS							
				1 Langile gastuak Gastos de personal	2 Funtzion. gastuak Gastos funciona.	3 Finantza gastuak Gastos financie.	4 Transf. arruntak Transfe. corrientes	6 Inbertsio errealak Inversio. reales	7 Kapital transf. Transfe. capital	8 F-aktiboen gehikuntza Aumento act.finan.	9 F-pasiboen gutxitzea Dism. pas. financier.
04		Enplegua eta Gizarte Politikak <i>Empleo y Políticas Sociales</i>									
04	3111	Egi/Lag. Enp/GP <i>Est.Apo.Empleo</i>	23.584	2.739	3.017		17.442	335		50	
04	3121	Gizarteratzea <i>Inclusión Social</i>	516.592				516.592				
04	3122	Inmigrazioa <i>Inmigración</i>	4.518	472	1.514		2.532				
04	3123	Gizarte Zerbitzuak <i>Servicios Sociales</i>	34.876	1.590	10.347		22.789	50	100		
04	3124	Famil.Komun.P. <i>Pca.Fami.Comun.</i>	73.615	1.917	1.888		69.810				
04	3211	Enplegua <i>Empleo</i>	243.319	617	603		242.098				
04	3222	Gazteria <i>Juventud</i>	9.333	1.052	1.270		6.721		290		
04	3231	Prestakuntza <i>Formación</i>	115.936				110.756		5.180		
		<b>GUZTIRA TOTAL</b>	<b>1.021.772</b>	<b>8.388</b>	<b>18.639</b>		<b>988.740</b>	<b>385</b>	<b>5.570</b>	<b>50</b>	

MILA / MILES

SEKZIOA SECCION	PROGRAMA PROGRAMA		GUZTIRA TOTAL	KAPITULUAK CAPITULOS							
				1 Langile gastuak Gastos de personal	2 Funtzion. gastuak Gastos funciona.	3 Finantza gastuak Gastos financie.	4 Transf. arruntak Transfe. corrientes	6 Inbertsio errealak Inversio. reales	7 Kapital transf. Transfe. capital	8 F-aktiboen gehikuntza Aumento act.finan.	9 F-pasiboen gutxitzea Dism. pas. financier.
05		Ingurumena, Lurralde Plangintza eta Etxebizitza <i>Medio Ambiente, Planificac.Territorial y Vivienda</i>									
05	4312	Etxebizitza <i>Vivienda</i>	127.027	10.433	8.280		29.560	15.132	63.622		
05	4313	Lurralde Antolamendua <i>Ordenación Territorial</i>	7.992	1.529	1.424		300		4.739		
05	4420	Egi/Lag. ILPE <i>Est.Ap.MAPTV</i>	6.034	3.164	2.426			424		20	
05	4421	Ingurumenaren Babesa <i>Protec.M.Ambie.</i>	27.576	5.744	8.225		7.734	2.841	3.032		
05	5121	Uraren Plang. <i>Pla.A.Hidrául.</i>	37.400				11.585		25.815		
		<b>GUZTIRA TOTAL</b>	<b>206.030</b>	<b>20.871</b>	<b>20.355</b>		<b>49.178</b>	<b>18.397</b>	<b>97.209</b>	<b>20</b>	



SEKZIOA SECCION	PROGRAMA PROGRAMA		GUZTIRA TOTAL	KAPITULUAK CAPITULOS							
				1 Langile gastuak Gastos de personal	2 Funtzion. gastuak Gastos funciona.	3 Finantza gastuak Gastos financie.	4 Transf. arruntak Transfe. corrientes	6 Inbertsio errealak Inversio. reales	7 Kapital transf. Transfe. capital	8 F-aktiboen gehikuntza Aumento act.finan.	9 F-pasiboen gutxitzea Dism. pas. financier.
06		Ogasuna eta Ekonomia <i>Hacienda y Economía</i>									
06	5511	Estatistika <i>Estadística</i>	11.708				11.407		301		
06	6110	Egi/Lag. Og/Eko <i>Est.Apo.Hac/Eco</i>	6.842	2.010	3.100			1.665		68	
06	6111	Ekon./Gastu P. <i>Economía y Gasto Público</i>	9.500	8.381	1.045		74				
06	6112	Zerga-politika <i>Política Fiscal</i>	3.165	2.094	1.062			9			
06	6114	Ondare eta Kontratazioa <i>Patrimonio y Contratación</i>	8.109	5.277	2.832						
06	6115	Lehia Eusk Agin <i>Aut.V.Competen.</i>	994				994				
06	6311	Finantza-Politika <i>Política Financiera</i>	10.436	1.838	6.879	20	57		1.642		
		<b>GUZTIRA TOTAL</b>	<b>50.754</b>	<b>19.599</b>	<b>14.918</b>	<b>20</b>	<b>12.532</b>	<b>1.674</b>	<b>1.943</b>	<b>68</b>	

MILA / MILES

SEKZIOA SECCION	PROGRAMA PROGRAMA	GUZTIRA TOTAL	KAPITULUAK CAPITULOS								
			1 Langile gastuak Gastos de personal	2 Funtzion. gastuak Gastos funciona.	3 Finantza gastuak Gastos financie.	4 Transf. arruntak Transfe. corrientes	6 Inbertsio errealak Inversio. reales	7 Kapital transf. Transfe. capital	8 F-aktiboen gehikuntza Aumento act.finan.	9 F-pasiboen gutxitzea Dism. pas. financier.	
07	Hezkuntza Educación										
07	4211 Egi/Lag.Hezk. Est.Apo.Educac.	65.017	54.975	7.988	32			22		2.000	
07	4221 Haur eta Lehen Hezkuntza Ed.Infantil y P	958.957	517.226	15.337		380.451	36.906	9.038			
07	4222 BH eta LH Educ.Secun.,FP	969.792	547.932	48.818		344.361	27.281	1.400			
07	4223 Unib. Irakask Enseñanza Universitaria	320.479		44	40	304.476		15.578		340	
07	4224 Arau Bere.Irak. Ens.Reg.Especi.	55.759	30.592	3.574		21.214	348	30			
07	4225 Hezkuntza Berr. Innov. Educat.	47.329	37.944	5.646		3.651	88				
07	4226 E.I. eta H.H. Aprend.Perm-EPA	35.994	30.476	3.417		2.030	70				
07	4231 Hezkuntza Sustapena Promoción Educativa	176.020	28.544	52.427		95.049					
07	4715 Hezk.S.Euskald. Eusk.Sist.Educ.	42.590	34.423	2.708		5.311	149				
07	5412 Ikerketa Investigación	50.915		208		29.722	20	20.966			
	<b>GUZTIRA TOTAL</b>	<b>2.722.850</b>	<b>1.282.113</b>	<b>140.166</b>	<b>72</b>	<b>1.186.264</b>	<b>64.883</b>	<b>47.012</b>	<b>2.000</b>	<b>340</b>	

SEKZIOA SECCION	PROGRAMA PROGRAMA		GUZTIRA TOTAL	KAPITULUAK CAPITULOS							
				1 Langile gastuak Gastos de personal	2 Funtzion. gastuak Gastos funciona.	3 Finantza gastuak Gastos financie.	4 Transf. arruntak Transfe. corrientes	6 Inbertsio errealak Inversio. reales	7 Kapital transf. Transfe. capital	8 F-aktiboen gehikuntza Aumento act.finan.	9 F-pasiboen gutxitzea Dism. pas. financier.
08		Osasuna Salud									
08	4111	Egi/Lag.Osasuna Est.Apo. Salud	17.906	9.845	5.721	1		2.239		100	
08	4112	O.Finan.Kontr. Fina.Cont.Sani.	3.085.007	12.939	3.003.974		7.066		61.027		
08	4113	Osasun Publikoa Salud Pública	42.957	19.973	13.683		8.641	360	300		
08	4114	Ikerk. Plang. Investig.P.Sani	8.488	2.719	517		5.242		10		
08	4115	Farmazia Farmacia	518.301	2.280	5.648		510.373				
08	4116	Adikzioak Adicciones	4.659	463	1.016		3.180				
		<b>GUZTIRA TOTAL</b>	<b>3.677.317</b>	<b>48.220</b>	<b>3.030.558</b>	<b>1</b>	<b>534.503</b>	<b>2.599</b>	<b>61.337</b>	<b>100</b>	

MILA / MILES

SEKZIOA SECCION	PROGRAMA PROGRAMA		GUZTIRA TOTAL	KAPITULUAK CAPITULOS							
				1 Langile gastuak Gastos de personal	2 Funtzion. gastuak Gastos funciona.	3 Finantza gastuak Gastos financie.	4 Transf. arruntak Transfe. corrientes	6 Inbertsio errealak Inversio. reales	7 Kapital transf. Transfe. capital	8 F-aktiboen gehikuntza Aumento act.finan.	9 F-pasiboen gutxitzea Dism. pas. financier.
09		Turismoa, Merkataritza eta Kontsumoa <i>Turismo, Comercio y Consumo</i>									
09	4431	Kontsumoa <i>Consumo</i>	5.577				5.577				
09	7510	Egi/Lag.T/M/K <i>Est.Apo. TCC</i>	2.817	2.268	462			72		15	
09	7511	Turismo eta Ostalaritza <i>Turismo y Hostelería</i>	15.526	1.586	1.827		10.628	558	887	42	
09	7612	Barne Merkataritza <i>Comercio Interior</i>	16.966	1.273	1.867		8.600		5.227		
		<b>GUZTIRA TOTAL</b>	<b>40.886</b>	<b>5.127</b>	<b>4.155</b>		<b>24.804</b>	<b>630</b>	<b>6.114</b>	<b>57</b>	

SEKZIOA SECCION	PROGRAMA PROGRAMA		GUZTIRA TOTAL	KAPITULUAK CAPITULOS							
				1 Langile gastuak Gastos de personal	2 Funtzion. gastuak Gastos funciona.	3 Finantza gastuak Gastos financie.	4 Transf. arruntak Transfe. corrientes	6 Inbertsio errealak Inversio. reales	7 Kapital transf. Transfe. capital	8 F-aktiboen gehikuntza Aumento act.finan.	9 F-pasiboen gutxitzea Dism. pas. financier.
10		Kultura eta Hizkuntza Politika <i>Cultura y Política Lingüística</i>									
10	4511	Egi/Lag. Kul/HP <i>Est.Ap.Cul.PL.</i>	3.826	2.734	1.011	3		25		53	
10	4512	Kirolak <i>Deportes</i>	8.899	1.323	1.482		5.865	75	154		
10	4513	Kulturaren Sustapena <i>Promoción de la Cultura</i>	32.891	1.034	1.977		26.490		2.860	530	
10	4514	Ond. Hist. Art. <i>Patr.His.Artis.</i>	21.919	2.890	3.673		11.839	60	3.457		
10	4515	Gizarte Hedabideak <i>Medios Com. So.</i>	130.934				121.984		5.050	3.900	
10	4711	Hizkuntza Politika <i>Política Lingüística</i>	54.660	2.833	1.383		49.990	454			
		<b>GUZTIRA TOTAL</b>	<b>253.128</b>	<b>10.814</b>	<b>9.526</b>	<b>3</b>	<b>216.168</b>	<b>614</b>	<b>11.520</b>	<b>4.483</b>	

MILA / MILES

SEKZIOA SECCION	PROGRAMA PROGRAMA		GUZTIRA TOTAL	KAPITULUAK CAPITULOS							
				1 Langile gastuak Gastos de personal	2 Funtzion. gastuak Gastos funciona.	3 Finantza gastuak Gastos financie.	4 Transf. arruntak Transfe. corrientes	6 Inbertsio errealak Inversio. reales	7 Kapital transf. Transfe. capital	8 F-aktiboen gehikuntza Aumento act.finan.	9 F-pasiboen gutxitzea Dism. pas. financier.
11		Segurtasuna Seguridad									
11	2211	Egi/Lag.Segurt. Est.Apo. Segur.	5.108	2.858	1.251		900	40		59	
11	2221	Trafikoa Tráfico	12.246	4.838	6.629		49	730			
11	2223	Ertzaintza Zerbitzuan Ertzaintza en Servicio	608.585	477.202	100.501	56	14.579	11.747		4.500	
11	2231	Larrialdiei aurre egitea Atención de Emergencias	4.572	1.676	1.738		738	420			
11	4611	Hauteskundeak Procesos Electorales	5.233	362	235		4.536	100			
11	5512	Meteorologia K. Meteorología C.	3.235	236	2.749			250			
11	6113	Joko eta Ikuskizunak Juego y Espectáculos	1.840	1.578	162			100			
		<b>GUZTIRA TOTAL</b>	<b>640.819</b>	<b>488.750</b>	<b>113.265</b>	<b>56</b>	<b>20.802</b>	<b>13.387</b>		<b>4.559</b>	

SEKZIOA SECCION	PROGRAMA PROGRAMA		GUZTIRA TOTAL	KAPITULUAK CAPITULOS							
				1 Langile gastuak Gastos de personal	2 Funtzion. gastuak Gastos funciona.	3 Finantza gastuak Gastos financie.	4 Transf. arruntak Transfe. corrientes	6 Inbertsio errealak Inversio. reales	7 Kapital transf. Transfe. capital	8 F-aktiboen gehikuntza Aumento act.finan.	9 F-pasiboen gutxitzea Dism. pas. financier.
12		Lana eta Justizia <i>Trabajo y Justicia</i>									
12	1411	Justizi Administrazioa <i>Admon. justicia</i>	140.960	101.642	30.537	6	707	7.947		120	
12	1412	Justizia <i>Justicia</i>	35.145	5.957	12.915		16.273				
12	3110	Egi/Lag. LJ <i>Est.Apo. TJ</i>	2.755	1.823	932						
12	3112	Lana <i>Trabajo</i>	26.748	11.110	1.069		14.427	142			
12	3212	Gizarte Ekonomia <i>Economía Social</i>	4.995	585	15		2.081		2.315		
		<b>GUZTIRA TOTAL</b>	<b>210.602</b>	<b>121.117</b>	<b>45.468</b>	<b>6</b>	<b>33.487</b>	<b>8.089</b>	<b>2.315</b>	<b>120</b>	

MILA / MILES

SEKZIOA SECCION	PROGRAMA PROGRAMA		GUZTIRA TOTAL	KAPITULUAK CAPITULOS						8 F-aktiboen gehikuntza Aumento act.finan.	9 F-pasiboen gutxitzea Dism. pas. financier.
				1 Langile gastuak Gastos de personal	2 Funtzion. gastuak Gastos funciona.	3 Finantza gastuak Gastos financie.	4 Transf. arruntak Transfe. corrientes	6 Inbertsio errealak Inversio. reales	7 Kapital transf. Transfe. capital		
51		Lan Harremanen Kontseilua Consejo de Relaciones Laborales									
51	3131	Gizart.Solakid. Des. In. Soc	2.454				2.426		27		
		<b>GUZTIRA TOTAL</b>	<b>2.454</b>				<b>2.426</b>		<b>27</b>		



MILA / MILES

SEKZIOA SECCION	PROGRAMA PROGRAMA		GUZTIRA TOTAL	KAPITULUAK CAPITULOS								
				1 Langile gastuak Gastos de personal	2 Funtzion. gastuak Gastos funciona.	3 Finantza gastuak Gastos financie.	4 Transf. arruntak Transfe. corrientes	6 Inbertsio errealak Inversio. reales	7 Kapital transf. Transfe. capital	8 F-aktiboen gehikuntza Aumento act.finan.	9 F-pasiboen gutxitzea Dism. pas. financier.	
52		Euskadiko Ekonomia eta Gizarte Arazoet. Batzardea Consejo Económico y Social Vasco										
52	1124	EEGAB CESV	1.390				1.377			13		
		<b>GUZTIRA TOTAL</b>	<b>1.390</b>				<b>1.377</b>			<b>13</b>		

MILA / MILES

SEKZIOA SECCION	PROGRAMA PROGRAMA		GUZTIRA TOTAL	KAPITULUAK CAPITULOS								
				1 Langile gastuak Gastos de personal	2 Funtzion. gastuak Gastos funciona.	3 Finantza gastuak Gastos financie.	4 Transf. arruntak Transfe. corrientes	6 Inbertsio errealak Inversio. reales	7 Kapital transf. Transfe. capital	8 F-aktiboen gehikuntza Aumento act.finan.	9 F-pasiboen gutxitzea Dism. pas. financier.	
53		Euskadiko Kooperatiben Goren Kontseilua <i>Consejo Superior de Cooperativas de Euskadi</i>										
53	3213	Kooperatiben K. <i>Con.Supe.Coope.</i>	942				934			8		
		<b>GUZTIRA TOTAL</b>	<b>942</b>				<b>934</b>			<b>8</b>		

SEKZIOA SECCION	PROGRAMA PROGRAMA		GUZTIRA TOTAL	KAPITULUAK CAPITULOS								
				1 Langile gastuak Gastos de personal	2 Funtzion. gastuak Gastos funciona.	3 Finantza gastuak Gastos financie.	4 Transf. arruntak Transfe. corrientes	6 Inbertsio errealak Inversio. reales	7 Kapital transf. Transfe. capital	8 F-aktiboen gehikuntza Aumento act.finan.	9 F-pasiboen gutxitzea Dism. pas. financier.	
54		Herri Kontuen Euskal Epaitegia <i>Tribunal Vasco de Cuentas Públicas</i>										
54	1112	H K E E TVCP	7.519				7.417			102		
		<b>GUZTIRA TOTAL</b>	<b>7.519</b>				<b>7.417</b>			<b>102</b>		

MILA / MILES

SEKZIOA SECCION	PROGRAMA PROGRAMA		GUZTIRA TOTAL	KAPITULUAK CAPITULOS								
				1 Langile gastuak Gastos de personal	2 Funtzion. gastuak Gastos funciona.	3 Finantza gastuak Gastos financie.	4 Transf. arruntak Transfe. corrientes	6 Inbertsio errealak Inversio. reales	7 Kapital transf. Transfe. capital	8 F-aktiboen gehikuntza Aumento act.finan.	9 F-pasiboen gutxitzea Dism. pas. financier.	
55		Datuak Babesteko Euskal Bulegoa Agencia Vasca de Protección de Datos										
55	1113	Datu Bab.E.Bule A.V.Prot Datos	1.605				1.593			12		
		<b>GUZTIRA TOTAL</b>	<b>1.605</b>				<b>1.593</b>			<b>12</b>		

MILA / MILES

SEKZIOA SECCION	PROGRAMA PROGRAMA		GUZTIRA TOTAL	KAPITULUAK CAPITULOS							
				1 Langile gastuak Gastos de personal	2 Funtzion. gastuak Gastos funciona.	3 Finantza gastuak Gastos financie.	4 Transf. arruntak Transfe. corrientes	6 Inbertsio errealak Inversio. reales	7 Kapital transf. Transfe. capital	8 F-aktiboen gehikuntza Aumento act.finan.	9 F-pasiboen gutxitzea Dism. pas. financier.
90		Zor Publikoa <i>Deuda Pública</i>									
90	0111	Zor Publikoa <i>Deuda Pública</i>	1.346.775		117	233.109					1.113.549
		<b>GUZTIRA TOTAL</b>	<b>1.346.775</b>		<b>117</b>	<b>233.109</b>					<b>1.113.549</b>

MILA / MILES

SEKZIOA SECCION	PROGRAMA PROGRAMA		GUZTIRA TOTAL	KAPITULUAK CAPITULOS							
				1 Langile gastuak Gastos de personal	2 Funtzion. gastuak Gastos funciona.	3 Finantza gastuak Gastos financie.	4 Transf. arruntak Transfe. corrientes	6 Inbertsio errealak Inversio. reales	7 Kapital transf. Transfe. capital	8 F-aktiboen gehikuntza Aumento act.finan.	9 F-pasiboen gutxitzea Dism. pas. financier.
95		Erakundeen Baliabideak eta Konpromisoak <i>Recursos y Compromisos Institucionales</i>									
95	9119	Euskal A. P. <i>S.P. Vasco</i>	87.617				87.617				
		<b>GUZTIRA TOTAL</b>	<b>87.617</b>				<b>87.617</b>				

SEKZIOA SECCION	PROGRAMA PROGRAMA		GUZTIRA TOTAL	KAPITULUAK CAPITULOS							
				1 Langile gastuak Gastos de personal	2 Funtzion. gastuak Gastos funciona.	3 Finantza gastuak Gastos financie.	4 Transf. arruntak Transfe. corrientes	6 Inbertsio errealak Inversio. reales	7 Kapital transf. Transfe. capital	8 F-aktiboen gehikuntza Aumento act.finan.	9 F-pasiboen gutxitzea Dism. pas. financier.
99		Hainbat Sail Diversos Departamentos									
99	1221	Hainbat Sail Diversos Departamentos	54.359	4.685	24.035		4.638	5.070	15.930		
99	1222	Kreditu Orokorra Crédito Global	2.150				2.150				
		<b>GUZTIRA TOTAL</b>	<b>56.509</b>	<b>4.685</b>	<b>24.035</b>		<b>6.788</b>	<b>5.070</b>	<b>15.930</b>		









Administrazio Orokorra  
Administración General

**F-TALDE ETA KAPIT.EN ARABERAKO LABURP. - GASTUA**  
**RESUMEN POR GRUPO FUNCIONAL Y CAPÍTULO - GASTO**

ORGANIKOA / ORGANICA

EKONOMIKOA / ECONOMICA

FUNTZIONALA / FUNCIONAL

MILA / MILES

FUNTZIO TALDEA GRUPO FUNCIONAL		GUZTIRA TOTAL	KAPITULUAK CAPITULOS							9 F-pasiboen gutxitzea Dism. pas. financier.	
			1 Langile gastuak Gastos de personal	2 Funtzion. gastuak Gastos funciona.	3 Finantza gastuak Gastos financie.	4 Transf. arruntak Transfe. corrientes	6 Inbertsio errealak Inversio. reales	7 Kapital transf. Transfe. capital	8 F-aktiboen gehikuntza Aumento act.finan.		
0	Zor Publikoa Deuda Pública	1.346.775		117	233.109						1.113.549
1	Zerbitzu Orokorrak Ser.Car.Gral.	441.626	149.104	131.935	8	82.552	17.789	59.955	284		
2	Herri Babesa Protec. Civil	630.510	486.574	110.119	56	16.266	12.937		4.559		
3	Segurt., Babes Seguridad, Pro.	1.064.905	21.906	20.655		1.013.848	527	7.920	50		
4	Gizart. Ekoizp. Prod. Social	6.799.924	1.363.082	3.201.676	76	1.971.259	86.592	170.296	6.603	340	
5	Ekon.O.P.Ekoizp PEconómico	763.487	5.254	20.424	67	179.001	178.134	380.339	269		
6	Ekon.-arauk. O. Reg.Ec.General	40.886	21.178	15.080	20	1.125	1.774	1.642	68		
7	Ekoizp.-s.Ar.E. Reg.Econ.S.Prod	310.679	27.366	15.051		113.483	6.820	71.565	76.394		
9	F.-harr.,Adm.P. Rel.Fi.Adm.Púb.	87.617				87.617					
	<b>GUZTIRA TOTAL</b>	<b>11.486.409</b>	<b>2.074.464</b>	<b>3.515.055</b>	<b>233.335</b>	<b>3.465.150</b>	<b>304.573</b>	<b>691.717</b>	<b>88.226</b>	<b>1.113.889</b>	



Administrazio Orokorra  
Administración General

FUNTZIO/KAPITULUEN ARABERAKO LABURP. - GASTUA  
RESUMEN POR FUNCIÓN; CAPÍTULO - GASTO

ORGANIKOA / ORGANICA

EKONOMIKOA / ECONOMICA

FUNTZIONALA / FUNCIONAL

MILA / MILES

FUNTZIOA FUNCION	KAPITULUA CAPITULO		2018	% GUZTIRA % TOTAL
0		<b>ZOR PUBLIKOA DEUDA PÚBLICA</b>	<b>1.346.774,7</b>	<b>11,7</b>
01		Zor Publikoa Deuda Pública	1.346.774,7	11,7
01	2	Funtzionamendu-gastuak Gastos de funcionamiento	117,0	0,0
01	3	Finantza-gastuak Gastos financieros	233.108,7	2,0
01	9	Finantza-pasiboen gutxitzea Disminución de pasivos financieros	1.113.549,0	9,7
1		<b>ZERBITZU OROKORRAK SERVICIOS DE CARÁCTER GENERAL</b>	<b>441.626,1</b>	<b>3,8</b>
11		Jauriaritzaren eta E.A.E.aren Goi Mailako Zuztza Alta Dirección de la Com. Autónoma y del Gobierno	52.553,7	0,5
11	1	Langile-gastuak Gastos de personal	6.163,4	0,1
11	2	Funtzionamendu-gastuak Gastos de funcionamiento	5.037,4	0,0
11	4	Gastu arruntetarako transf. eta dirulaguntzak Transferencias y subvenciones gastos corrientes	40.665,7	0,4
11	6	Inbertsio errealak Inversiones reales	480,9	0,0
11	7	Kapital eragiketeko transf. eta dirulaguntzak Transferencias y subvenciones operaciones capital	127,1	0,0
11	8	Finantza-aktiboen gehikuntza Aumento de activos financieros	79,2	0,0
12		Administrazio Orokorra Administración General	158.956,9	1,4
12	1	Langile-gastuak Gastos de personal	31.448,0	0,3
12	2	Funtzionamendu-gastuak Gastos de funcionamiento	81.424,1	0,7
12	3	Finantza-gastuak Gastos financieros	1,5	0,0
12	4	Gastu arruntetarako transf. eta dirulaguntzak Transferencias y subvenciones gastos corrientes	13.216,2	0,1
12	6	Inbertsio errealak Inversiones reales	9.347,1	0,1
12	7	Kapital eragiketeko transf. eta dirulaguntzak Transferencias y subvenciones operaciones capital	23.435,0	0,2
12	8	Finantza-aktiboen gehikuntza Aumento de activos financieros	85,0	0,0
13		Kanpo Harremanak Relaciones Exteriores	54.010,9	0,5
13	1	Langile-gastuak Gastos de personal	3.893,4	0,0
13	2	Funtzionamendu-gastuak Gastos de funcionamiento	2.020,7	0,0
13	4	Gastu arruntetarako transf. eta dirulaguntzak Transferencias y subvenciones gastos corrientes	11.690,5	0,1
13	6	Inbertsio errealak Inversiones reales	13,8	0,0
13	7	Kapital eragiketeko transf. eta dirulaguntzak Transferencias y subvenciones operaciones capital	36.392,5	0,3
14		Justizia Justicia	176.104,5	1,5
14	1	Langile-gastuak Gastos de personal	107.599,3	0,9
14	2	Funtzionamendu-gastuak Gastos de funcionamiento	43.452,5	0,4

MILA / MILES

FUNTZIOA FUNCION	KAPITULUA CAPITULO		2018	% GUZTIRA % TOTAL
14	3	Finantza-gastuak <i>Gastos financieros</i>	6,0	0,0
14	4	Gastu arruntetarako transf. eta dirulaguntzak <i>Transferencias y subvenciones gastos corrientes</i>	16.979,5	0,1
14	6	Inbertsio errealak <i>Inversiones reales</i>	7.947,3	0,1
14	8	Finantza-aktiboen gehikuntza <i>Aumento de activos financieros</i>	120,0	0,0
<b>2</b>		<b>HERRI BABESA ETA HERRITARREN SEGURTASUNA PROTECCIÓN CIVIL Y SEGURIDAD CIUDADANA</b>	<b>630.510,1</b>	<b>5,5</b>
22		Herri Segurtasuna eta Babesa <i>Seguridad y Protección Civil</i>	630.510,1	5,5
22	1	Langile-gastuak <i>Gastos de personal</i>	486.573,7	4,2
22	2	Funtzionamendu-gastuak <i>Gastos de funcionamiento</i>	110.118,7	1,0
22	3	Finantza-gastuak <i>Gastos financieros</i>	56,0	0,0
22	4	Gastu arruntetarako transf. eta dirulaguntzak <i>Transferencias y subvenciones gastos corrientes</i>	16.266,1	0,1
22	6	Inbertsio errealak <i>Inversiones reales</i>	12.937,0	0,1
22	8	Finantza-aktiboen gehikuntza <i>Aumento de activos financieros</i>	4.558,7	0,0
<b>3</b>		<b>GIZARTE SEGURTASUNA, BABESA ETA SUSTAPENA SEGURIDAD, PROTECCIÓN Y PROMOCIÓN SOCIAL</b>	<b>1.064.905,4</b>	<b>9,3</b>
31		Gizarte Segurtasuna eta Babesa <i>Seguridad y Protección Social</i>	685.140,7	6,0
31	1	Langile-gastuak <i>Gastos de personal</i>	19.651,1	0,2
31	2	Funtzionamendu-gastuak <i>Gastos de funcionamiento</i>	18.767,4	0,2
31	4	Gastu arruntetarako transf. eta dirulaguntzak <i>Transferencias y subvenciones gastos corrientes</i>	646.018,0	5,6
31	6	Inbertsio errealak <i>Inversiones reales</i>	526,9	0,0
31	7	Kapital eragiketako transf. eta dirulaguntzak <i>Transferencias y subvenciones operaciones capital</i>	127,3	0,0
31	8	Finantza-aktiboen gehikuntza <i>Aumento de activos financieros</i>	50,0	0,0
32		Gizarte Sustapena <i>Promoción Social</i>	379.764,7	3,3
32	1	Langile-gastuak <i>Gastos de personal</i>	2.254,5	0,0
32	2	Funtzionamendu-gastuak <i>Gastos de funcionamiento</i>	1.887,6	0,0
32	4	Gastu arruntetarako transf. eta dirulaguntzak <i>Transferencias y subvenciones gastos corrientes</i>	367.829,7	3,2
32	7	Kapital eragiketako transf. eta dirulaguntzak <i>Transferencias y subvenciones operaciones capital</i>	7.792,8	0,1
<b>4</b>		<b>IZAERA SOZIALEKO ONDASUN PUBLIKOEN EKOIZPENA PRODUCCION DE BIENES PÚBLICOS DE CARÁCTER SOCIAL</b>	<b>6.799.924,1</b>	<b>59,2</b>
41		Osasuna <i>Sanidad</i>	3.677.317,0	32,0
41	1	Langile-gastuak <i>Gastos de personal</i>	48.219,8	0,4
41	2	Funtzionamendu-gastuak <i>Gastos de funcionamiento</i>	3.030.558,2	26,4
41	3	Finantza-gastuak <i>Gastos financieros</i>	1,0	0,0
41	4	Gastu arruntetarako transf. eta dirulaguntzak <i>Transferencias y subvenciones gastos corrientes</i>	534.502,6	4,7
41	6	Inbertsio errealak <i>Inversiones reales</i>	2.598,8	0,0

FUNTZIOA FUNCION	KAPITULUA CAPITULO		2018	% GUZTIRA % TOTAL
41	7	Kapital eragiketetako transf. eta dirulaguntzak <i>Transferencias y subvenciones operaciones capital</i>	61.336,6	0,5
41	8	Finantza-aktiboen gehikuntza <i>Aumento de activos financieros</i>	100,0	0,0
42		Hezkuntza <i>Educación</i>	2.629.344,7	22,9
42	1	Langile-gastuak <i>Gastos de personal</i>	1.247.690,5	10,9
42	2	Funtzionamendu-gastuak <i>Gastos de funcionamiento</i>	137.250,4	1,2
42	3	Finantza-gastuak <i>Gastos financieros</i>	72,0	0,0
42	4	Gastu arruntetarako transf. eta dirulaguntzak <i>Transferencias y subvenciones gastos corrientes</i>	1.151.231,5	10,0
42	6	Inbertsio errealak <i>Inversiones reales</i>	64.713,7	0,6
42	7	Kapital eragiketetako transf. eta dirulaguntzak <i>Transferencias y subvenciones operaciones capital</i>	26.046,5	0,2
42	8	Finantza-aktiboen gehikuntza <i>Aumento de activos financieros</i>	2.000,0	0,0
42	9	Finantza-pasiboen gutxitzea <i>Disminución de pasivos financieros</i>	340,0	0,0
43		Etebizitza eta Hirigintza <i>Vivienda y Urbanismo</i>	135.019,4	1,2
43	1	Langile-gastuak <i>Gastos de personal</i>	11.962,5	0,1
43	2	Funtzionamendu-gastuak <i>Gastos de funcionamiento</i>	9.704,1	0,1
43	4	Gastu arruntetarako transf. eta dirulaguntzak <i>Transferencias y subvenciones gastos corrientes</i>	29.860,0	0,3
43	6	Inbertsio errealak <i>Inversiones reales</i>	15.132,1	0,1
43	7	Kapital eragiketetako transf. eta dirulaguntzak <i>Transferencias y subvenciones operaciones capital</i>	68.360,8	0,6
44		Gizarte Ongizatea <i>Bienestar Comunitario</i>	39.187,5	0,3
44	1	Langile-gastuak <i>Gastos de personal</i>	8.908,4	0,1
44	2	Funtzionamendu-gastuak <i>Gastos de funcionamiento</i>	10.651,2	0,1
44	4	Gastu arruntetarako transf. eta dirulaguntzak <i>Transferencias y subvenciones gastos corrientes</i>	13.310,8	0,1
44	6	Inbertsio errealak <i>Inversiones reales</i>	3.264,5	0,0
44	7	Kapital eragiketetako transf. eta dirulaguntzak <i>Transferencias y subvenciones operaciones capital</i>	3.032,5	0,0
44	8	Finantza-aktiboen gehikuntza <i>Aumento de activos financieros</i>	20,0	0,0
45		Kultura <i>Cultura</i>	198.468,4	1,7
45	1	Langile-gastuak <i>Gastos de personal</i>	7.981,3	0,1
45	2	Funtzionamendu-gastuak <i>Gastos de funcionamiento</i>	8.143,5	0,1
45	3	Finantza-gastuak <i>Gastos financieros</i>	3,0	0,0
45	4	Gastu arruntetarako transf. eta dirulaguntzak <i>Transferencias y subvenciones gastos corrientes</i>	166.177,8	1,4
45	6	Inbertsio errealak <i>Inversiones reales</i>	160,0	0,0
45	7	Kapital eragiketetako transf. eta dirulaguntzak <i>Transferencias y subvenciones operaciones capital</i>	11.520,0	0,1
45	8	Finantza-aktiboen gehikuntza <i>Aumento de activos financieros</i>	4.482,8	0,0

MILA / MILES

FUNTZIOA FUNCION	KAPITULUA CAPITULO		2018	% GUZTIRA % TOTAL
46		Komunitate eta Gizarte Zerbitzuak <i>Otros Servicios Comunitarios y Sociales</i>	13.433,2	0,1
46	1	Langile-gastuak <i>Gastos de personal</i>	1.064,2	0,0
46	2	Funtzionamendu-gastuak <i>Gastos de funcionamiento</i>	1.278,0	0,0
46	4	Gastu arruntetarako transf. eta dirulaguntzak <i>Transferencias y subvenciones gastos corrientes</i>	10.971,0	0,1
46	6	Inbertsio errealak <i>Inversiones reales</i>	120,0	0,0
47		Euskararen Sustapena <i>Promoción del Euskera</i>	107.153,9	0,9
47	1	Langile-gastuak <i>Gastos de personal</i>	37.255,6	0,3
47	2	Funtzionamendu-gastuak <i>Gastos de funcionamiento</i>	4.090,3	0,0
47	4	Gastu arruntetarako transf. eta dirulaguntzak <i>Transferencias y subvenciones gastos corrientes</i>	65.204,9	0,6
47	6	Inbertsio errealak <i>Inversiones reales</i>	603,0	0,0
5		<b>EKONOMIAZKO ONDASUN PUBLIKOEN EKOIZPENA</b> <b>PRODUCCIÓN BIENES PÚBLICOS DE CARÁCTER ECONÓMICO</b>	<b>763.486,7</b>	<b>6,6</b>
51		Oinarriko Azpiegiturak eta Garraioa <i>Infraestructuras Básicas y Transportes</i>	464.866,3	4,0
51	1	Langile-gastuak <i>Gastos de personal</i>	3.842,4	0,0
51	2	Funtzionamendu-gastuak <i>Gastos de funcionamiento</i>	11.727,3	0,1
51	3	Finantza-gastuak <i>Gastos financieros</i>	67,0	0,0
51	4	Gastu arruntetarako transf. eta dirulaguntzak <i>Transferencias y subvenciones gastos corrientes</i>	95.971,3	0,8
51	6	Inbertsio errealak <i>Inversiones reales</i>	177.463,6	1,5
51	7	Kapital eragiketako transf. eta dirulaguntzak <i>Transferencias y subvenciones operaciones capital</i>	175.774,6	1,5
51	8	Finantza-aktiboen gehikuntza <i>Aumento de activos financieros</i>	20,0	0,0
54		Ikerketa Zientifikoa, Teknikoa eta Aplikatua <i>Investigación Científica, Técnica y Aplicada</i>	283.676,8	2,5
54	1	Langile-gastuak <i>Gastos de personal</i>	1.175,4	0,0
54	2	Funtzionamendu-gastuak <i>Gastos de funcionamiento</i>	5.947,2	0,1
54	4	Gastu arruntetarako transf. eta dirulaguntzak <i>Transferencias y subvenciones gastos corrientes</i>	71.621,9	0,6
54	6	Inbertsio errealak <i>Inversiones reales</i>	420,0	0,0
54	7	Kapital eragiketako transf. eta dirulaguntzak <i>Transferencias y subvenciones operaciones capital</i>	204.263,2	1,8
54	8	Finantza-aktiboen gehikuntza <i>Aumento de activos financieros</i>	249,0	0,0
55		Oinarriko Informazioa eta Estatistikoa <i>Información Básica y Estadística</i>	14.943,6	0,1
55	1	Langile-gastuak <i>Gastos de personal</i>	236,2	0,0
55	2	Funtzionamendu-gastuak <i>Gastos de funcionamiento</i>	2.749,0	0,0
55	4	Gastu arruntetarako transf. eta dirulaguntzak <i>Transferencias y subvenciones gastos corrientes</i>	11.407,5	0,1
55	6	Inbertsio errealak <i>Inversiones reales</i>	250,0	0,0
55	7	Kapital eragiketako transf. eta dirulaguntzak <i>Transferencias y subvenciones operaciones capital</i>	300,9	0,0



FUNTZIOA FUNCION	KAPITULUA CAPITULO		2018	% GUZTIRA % TOTAL
6		<b>EKONOMIA-ARAUKETA OROKORRA</b> <b>REGULACIÓN ECONÓMICA DE CARÁCTER GENERAL</b>	<b>40.885,9</b>	<b>0,4</b>
61		Ekonomia-arauketa <i>Regulación Económica</i>	30.450,4	0,3
61	1	Langile-gastuak <i>Gastos de personal</i>	19.340,1	0,2
61	2	Funtzionamendu-gastuak <i>Gastos de funcionamiento</i>	8.200,8	0,1
61	4	Gastu arruntetarako transf. eta dirulaguntzak <i>Transferencias y subvenciones gastos corrientes</i>	1.067,5	0,0
61	6	Inbertsio errealak <i>Inversiones reales</i>	1.774,0	0,0
61	8	Finantza-aktiboen gehikuntza <i>Aumento de activos financieros</i>	68,0	0,0
63		Finantza-arauketa <i>Regulación Financiera</i>	10.435,5	0,1
63	1	Langile-gastuak <i>Gastos de personal</i>	1.837,6	0,0
63	2	Funtzionamendu-gastuak <i>Gastos de funcionamiento</i>	6.879,0	0,1
63	3	Finantza-gastuak <i>Gastos financieros</i>	20,0	0,0
63	4	Gastu arruntetarako transf. eta dirulaguntzak <i>Transferencias y subvenciones gastos corrientes</i>	57,0	0,0
63	7	Kapital eragiketako transf. eta dirulaguntzak <i>Transferencias y subvenciones operaciones capital</i>	1.642,0	0,0
7		<b>EKOIZPEN-SEKTOREEN ARAUTZE EKONOMIKOA</b> <b>REGULACIÓN ECONÓMICA DE SECTORES PRODUCTIVOS</b>	<b>310.678,5</b>	<b>2,7</b>
71		Nekazaritza, Abeltzaintza eta Arrantza <i>Agricultura, Ganadería y Pesca</i>	118.978,6	1,0
71	1	Langile-gastuak <i>Gastos de personal</i>	7.095,7	0,1
71	2	Funtzionamendu-gastuak <i>Gastos de funcionamiento</i>	4.234,7	0,0
71	4	Gastu arruntetarako transf. eta dirulaguntzak <i>Transferencias y subvenciones gastos corrientes</i>	61.060,5	0,5
71	6	Inbertsio errealak <i>Inversiones reales</i>	4.473,4	0,0
71	7	Kapital eragiketako transf. eta dirulaguntzak <i>Transferencias y subvenciones operaciones capital</i>	42.114,3	0,4
72		Industria <i>Industria</i>	132.396,5	1,2
72	1	Langile-gastuak <i>Gastos de personal</i>	13.849,0	0,1
72	2	Funtzionamendu-gastuak <i>Gastos de funcionamiento</i>	5.856,4	0,1
72	4	Gastu arruntetarako transf. eta dirulaguntzak <i>Transferencias y subvenciones gastos corrientes</i>	12.616,0	0,1
72	6	Inbertsio errealak <i>Inversiones reales</i>	1.512,2	0,0
72	7	Kapital eragiketako transf. eta dirulaguntzak <i>Transferencias y subvenciones operaciones capital</i>	22.990,1	0,2
72	8	Finantza-aktiboen gehikuntza <i>Aumento de activos financieros</i>	75.572,8	0,7
73		Energia <i>Energía</i>	1.260,6	0,0
73	1	Langile-gastuak <i>Gastos de personal</i>	470,6	0,0
73	2	Funtzionamendu-gastuak <i>Gastos de funcionamiento</i>	238,0	0,0
73	6	Inbertsio errealak <i>Inversiones reales</i>	205,0	0,0
73	7	Kapital eragiketako transf. eta dirulaguntzak <i>Transferencias y subvenciones operaciones capital</i>	347,0	0,0

MILA / MILES

FUNTZIOA FUNCION	KAPITULUA CAPITULO		2018	% GUZTIRA % TOTAL
75		Turismoa <i>Turismo</i>	18.343,1	0,2
75	1	Langile-gastuak <i>Gastos de personal</i>	3.853,7	0,0
75	2	Funtzionamendu-gastuak <i>Gastos de funcionamiento</i>	2.288,2	0,0
75	4	Gastu arruntetarako transf. eta dirulaguntzak <i>Transferencias y subvenciones gastos corrientes</i>	10.627,6	0,1
75	6	Inbertsio errealak <i>Inversiones reales</i>	629,7	0,0
75	7	Kapital eragiketako transf. eta dirulaguntzak <i>Transferencias y subvenciones operaciones capital</i>	887,0	0,0
75	8	Finantza-aktiboen gehikuntza <i>Aumento de activos financieros</i>	56,9	0,0
76		Merkataritza <i>Comercio</i>	39.699,8	0,3
76	1	Langile-gastuak <i>Gastos de personal</i>	2.097,3	0,0
76	2	Funtzionamendu-gastuak <i>Gastos de funcionamiento</i>	2.433,3	0,0
76	4	Gastu arruntetarako transf. eta dirulaguntzak <i>Transferencias y subvenciones gastos corrientes</i>	29.178,5	0,3
76	7	Kapital eragiketako transf. eta dirulaguntzak <i>Transferencias y subvenciones operaciones capital</i>	5.226,6	0,0
76	8	Finantza-aktiboen gehikuntza <i>Aumento de activos financieros</i>	764,1	0,0
9		<b>BESTE ADM. PUBLIKO BATZUEKIKO FINANTZA-HARREMANAK</b> <b>RELACIONES FINANCIERAS CON OTRAS ADMONES. PÚBLICA</b>	<b>87.617,4</b>	<b>0,8</b>
91		Euskal Alor Publikoarekiko finantza-harremanak <i>Relaciones Financieras con el Sector Público Vasc</i>	87.617,4	0,8
91	4	Gastu arruntetarako transf. eta dirulaguntzak <i>Transferencias y subvenciones gastos corrientes</i>	87.617,4	0,8
		<b>GUZTIRA TOTAL</b>	<b>11.486.409,0</b>	<b>100</b>

Administrazio Orokorra  
Administración General

PROGRAMA/KAPIT.EN ARABERAKO LABURP. - GASTUA  
RESUMEN POR PROGRAMA; CAPÍTULO - GASTO

ORGANIKOA / ORGANICA

EKONOMIKOA / ECONOMICA

FUNTZIONALA / FUNCIONAL

MILA / MILES

PROGRAMA PROGRAMA	KAPITULUA CAPÍTULO		2018	% GUZTIRA % TOTAL
0		<b>ZOR PUBLIKOA DEUDA PÚBLICA</b>	<b>1.346.774,7</b>	<b>11,7</b>
01		Zor Publikoa Deuda Pública	1.346.774,7	11,7
011		EAEren eta bere EE.AA.en Zor Publikoa Deuda Pública de la CAE y de sus OO.AA.	1.346.774,7	11,7
0111		Zor Publikoa Deuda Pública	1.346.774,7	11,7
0111	2	Funtzionamendu-gastuak Gastos de funcionamiento	117,0	0,0
0111	3	Finantza-gastuak Gastos financieros	233.108,7	2,0
0111	9	Finantza-pasiboen gutxitzea Disminución de pasivos financieros	1.113.549,0	9,7
1		<b>ZERBITZU OROKORRAK SERVICIOS DE CARÁCTER GENERAL</b>	<b>441.626,1</b>	<b>3,8</b>
11		Jauriaritzaren eta E.A.E.aren Goi Mailako Zuztza Alta Dirección de la Com. Autónoma y del Gobierno	52.553,7	0,5
111		Erakunde-organoak Organos Institucionales	39.373,9	0,3
1111		Legebiltzarra Parlamento	30.250,0	0,3
1111	4	Gastu arruntetarako transf. eta dirulaguntzak Transferencias y subvenciones gastos corrientes	30.250,0	0,3
1112		Herri Kontuen Euskal Epaitegia Tribunal Vasco de Cuentas Públicas	7.519,3	0,1
1112	4	Gastu arruntetarako transf. eta dirulaguntzak Transferencias y subvenciones gastos corrientes	7.417,1	0,1
1112	7	Kapital eragiketetako transf. eta dirulaguntzak Transferencias y subvenciones operaciones capital	102,2	0,0
1113		Datuak Babesteko Euskal Bulegoa Agencia Vasca de Protección de Datos	1.604,6	0,0
1113	4	Gastu arruntetarako transf. eta dirulaguntzak Transferencias y subvenciones gastos corrientes	1.592,7	0,0
1113	7	Kapital eragiketetako transf. eta dirulaguntzak Transferencias y subvenciones operaciones capital	11,9	0,0
112		Goi Mailako Zuzendaritza Alta Dirección del Gobierno	13.179,8	0,1
1121		Lehendakaritza. Egitura eta Laguntza Estructura y Apoyo de Lehendakaritza	10.696,4	0,1
1121	1	Langile-gastuak Gastos de personal	5.113,8	0,0
1121	2	Funtzionamendu-gastuak Gastos de funcionamiento	4.993,4	0,0
1121	4	Gastu arruntetarako transf. eta dirulaguntzak Transferencias y subvenciones gastos corrientes	29,0	0,0
1121	6	Inbertsio errealak Inversiones reales	480,9	0,0
1121	8	Finantza-aktiboen gehikuntza Aumento de activos financieros	79,2	0,0
1124		Euskadiko Ekonomia eta Gizarte Arazoet. Batzardea Consejo Económico y Social Vasco	1.389,9	0,0
1124	4	Gastu arruntetarako transf. eta dirulaguntzak Transferencias y subvenciones gastos corrientes	1.376,9	0,0
1124	7	Kapital eragiketetako transf. eta dirulaguntzak Transferencias y subvenciones operaciones capital	13,0	0,0
1125		Euskadiko Aholku Batzorde Juridikoa Comisión Jurídica Asesora de Euskadi	1.093,6	0,0
1125	1	Langile-gastuak Gastos de personal	1.049,6	0,0

MILA / MILES

PROGRAMA PROGRAMA	KAPITULUA CAPITULO		2018	% GUZTIRA % TOTAL
1125	2	Funtzionamendu-gastuak <i>Gastos de funcionamiento</i>	44,0	0,0
12		Administrazio Orokorra <i>Administración General</i>	158.956,9	1,4
121		Administrazio Orokorra <i>Administración General</i>	102.447,8	0,9
1211		Gobernantza Publikoa eta Aut. Egitura eta Laguntz <i>Estructura y Apoyo de Gobernanza Pública y Autog.</i>	10.639,0	0,1
1211	1	Langile-gastuak <i>Gastos de personal</i>	3.363,0	0,0
1211	2	Funtzionamendu-gastuak <i>Gastos de funcionamiento</i>	7.149,5	0,1
1211	3	Finantza-gastuak <i>Gastos financieros</i>	1,5	0,0
1211	6	Inbertsio errealak <i>Inversiones reales</i>	40,0	0,0
1211	8	Finantza-aktiboen gehikuntza <i>Aumento de activos financieros</i>	85,0	0,0
1212		Zerbitzu Orokorrak <i>Servicios Generales</i>	24.501,4	0,2
1212	1	Langile-gastuak <i>Gastos de personal</i>	5.735,0	0,0
1212	2	Funtzionamendu-gastuak <i>Gastos de funcionamiento</i>	15.908,8	0,1
1212	6	Inbertsio errealak <i>Inversiones reales</i>	2.857,6	0,0
1213		F. Publikoa, Langileen Hautaketa eta Prestakuntza <i>Función Pública, Selección y Formación Personal</i>	13.112,1	0,1
1213	1	Langile-gastuak <i>Gastos de personal</i>	4.553,1	0,0
1213	2	Funtzionamendu-gastuak <i>Gastos de funcionamiento</i>	853,9	0,0
1213	4	Gastu arruntetarako transf. eta dirulaguntzak <i>Transferencias y subvenciones gastos corrientes</i>	6.395,7	0,1
1213	6	Inbertsio errealak <i>Inversiones reales</i>	1.309,4	0,0
1214		Informatika eta Telekomunikazioak <i>Informática y Telecomunicaciones</i>	33.548,3	0,3
1214	1	Langile-gastuak <i>Gastos de personal</i>	877,3	0,0
1214	2	Funtzionamendu-gastuak <i>Gastos de funcionamiento</i>	25.096,0	0,2
1214	6	Inbertsio errealak <i>Inversiones reales</i>	70,0	0,0
1214	7	Kapital eragiketetako transf. eta dirulaguntzak <i>Transferencias y subvenciones operaciones capital</i>	7.505,0	0,1
1215		Berrikuntza eta Administrazio Elektronikoa <i>Innovación y Administración Electrónica</i>	14.657,7	0,1
1215	1	Langile-gastuak <i>Gastos de personal</i>	6.367,5	0,1
1215	2	Funtzionamendu-gastuak <i>Gastos de funcionamiento</i>	8.266,2	0,1
1215	4	Gastu arruntetarako transf. eta dirulaguntzak <i>Transferencias y subvenciones gastos corrientes</i>	24,0	0,0
1217		Erakundeen Harremanak <i>Relaciones Institucionales</i>	2.462,7	0,0
1217	1	Langile-gastuak <i>Gastos de personal</i>	2.422,5	0,0
1217	2	Funtzionamendu-gastuak <i>Gastos de funcionamiento</i>	40,1	0,0
1218		Araubide Juridikoa <i>Régimen Jurídico</i>	3.526,8	0,0
1218	1	Langile-gastuak <i>Gastos de personal</i>	3.444,3	0,0

MILA / MILES

PROGRAMA PROGRAMA	KAPITULUA CAPITULO		2018	% GUZTIRA % TOTAL
1218	2	Funtzionamendu-gastuak <i>Gastos de funcionamiento</i>	74,4	0,0
1218	4	Gastu arruntetarako transf. eta dirulaguntzak <i>Transferencias y subvenciones gastos corrientes</i>	8,0	0,0
122		Hainbat Sail eta Kreditu Orokorra <i>Diversos Departamentos y Crédito Global</i>	56.509,1	0,5
1221		Hainbat Sail <i>Diversos Departamentos</i>	54.359,1	0,5
1221	1	Langile-gastuak <i>Gastos de personal</i>	4.685,3	0,0
1221	2	Funtzionamendu-gastuak <i>Gastos de funcionamiento</i>	24.035,3	0,2
1221	4	Gastu arruntetarako transf. eta dirulaguntzak <i>Transferencias y subvenciones gastos corrientes</i>	4.638,5	0,0
1221	6	Inbertsio errealak <i>Inversiones reales</i>	5.070,1	0,0
1221	7	Kapital eragiketeko transf. eta dirulaguntzak <i>Transferencias y subvenciones operaciones capital</i>	15.930,0	0,1
1222		Kreditu Orokorra <i>Crédito Global</i>	2.150,0	0,0
1222	4	Gastu arruntetarako transf. eta dirulaguntzak <i>Transferencias y subvenciones gastos corrientes</i>	2.150,0	0,0
13		Kanpo Harremanak <i>Relaciones Exteriores</i>	54.010,9	0,5
131		Kanpo Harremanak eta Garapen Lankidetzak <i>Acción Exterior y Cooperación para el Desarrollo</i>	54.010,9	0,5
1311		Kanpo Harremanak <i>Acción Exterior</i>	7.966,4	0,1
1311	1	Langile-gastuak <i>Gastos de personal</i>	3.893,4	0,0
1311	2	Funtzionamendu-gastuak <i>Gastos de funcionamiento</i>	2.020,7	0,0
1311	4	Gastu arruntetarako transf. eta dirulaguntzak <i>Transferencias y subvenciones gastos corrientes</i>	1.918,4	0,0
1311	6	Inbertsio errealak <i>Inversiones reales</i>	13,8	0,0
1311	7	Kapital eragiketeko transf. eta dirulaguntzak <i>Transferencias y subvenciones operaciones capital</i>	120,0	0,0
1312		Garapen Lankidetzak <i>Cooperación al Desarrollo</i>	46.044,6	0,4
1312	4	Gastu arruntetarako transf. eta dirulaguntzak <i>Transferencias y subvenciones gastos corrientes</i>	9.772,1	0,1
1312	7	Kapital eragiketeko transf. eta dirulaguntzak <i>Transferencias y subvenciones operaciones capital</i>	36.272,5	0,3
14		Justizia <i>Justicia</i>	176.104,5	1,5
141		Justizia <i>Justicia</i>	176.104,5	1,5
1411		Justizi Administrazioa <i>Administración de Justicia</i>	140.959,8	1,2
1411	1	Langile-gastuak <i>Gastos de personal</i>	101.642,5	0,9
1411	2	Funtzionamendu-gastuak <i>Gastos de funcionamiento</i>	30.537,0	0,3
1411	3	Finantza-gastuak <i>Gastos financieros</i>	6,0	0,0
1411	4	Gastu arruntetarako transf. eta dirulaguntzak <i>Transferencias y subvenciones gastos corrientes</i>	707,0	0,0
1411	6	Inbertsio errealak <i>Inversiones reales</i>	7.947,3	0,1
1411	8	Finantza-aktiboen gehikuntza <i>Aumento de activos financieros</i>	120,0	0,0
1412		Justizia <i>Justicia</i>	35.144,8	0,3

MILA / MILES

PROGRAMA PROGRAMA	KAPITULUA CAPITULO		2018	% GUZTIRA % TOTAL
1412	1	Langile-gastuak <i>Gastos de personal</i>	5.956,8	0,1
1412	2	Funtzionamendu-gastuak <i>Gastos de funcionamiento</i>	12.915,4	0,1
1412	4	Gastu arruntetarako transf. eta dirulaguntzak <i>Transferencias y subvenciones gastos corrientes</i>	16.272,5	0,1
<b>2</b>		<b>HERRI BABESA ETA HERRITARREN SEGURTASUNA PROTECCIÓN CIVIL Y SEGURIDAD CIUDADANA</b>	<b>630.510,1</b>	<b>5,5</b>
22		Herri Segurtasuna eta Babesa <i>Seguridad y Protección Civil</i>	630.510,1	5,5
221		Segurtasun eta Herri Babeseko Adm.Orokorra <i>Admón. General de Seguridad y Protección Civil</i>	5.107,7	0,0
2211		Segurtasuna. Egitura eta Laguntza <i>Estructura y Apoyo de Seguridad</i>	5.107,7	0,0
2211	1	Langile-gastuak <i>Gastos de personal</i>	2.857,6	0,0
2211	2	Funtzionamendu-gastuak <i>Gastos de funcionamiento</i>	1.251,5	0,0
2211	4	Gastu arruntetarako transf. eta dirulaguntzak <i>Transferencias y subvenciones gastos corrientes</i>	900,0	0,0
2211	6	Inbertsio errealak <i>Inversiones reales</i>	40,0	0,0
2211	8	Finantza-aktiboen gehikuntza <i>Aumento de activos financieros</i>	58,7	0,0
222		Segurtasuna <i>Seguridad</i>	620.830,9	5,4
2221		Trafikoa <i>Tráfico</i>	12.245,9	0,1
2221	1	Langile-gastuak <i>Gastos de personal</i>	4.838,2	0,0
2221	2	Funtzionamendu-gastuak <i>Gastos de funcionamiento</i>	6.628,8	0,1
2221	4	Gastu arruntetarako transf. eta dirulaguntzak <i>Transferencias y subvenciones gastos corrientes</i>	49,0	0,0
2221	6	Inbertsio errealak <i>Inversiones reales</i>	729,9	0,0
2223		Ertzaintza Zerbitzuan <i>Ertzaintza en Servicio</i>	608.585,0	5,3
2223	1	Langile-gastuak <i>Gastos de personal</i>	477.202,2	4,2
2223	2	Funtzionamendu-gastuak <i>Gastos de funcionamiento</i>	100.500,7	0,9
2223	3	Finantza-gastuak <i>Gastos financieros</i>	56,0	0,0
2223	4	Gastu arruntetarako transf. eta dirulaguntzak <i>Transferencias y subvenciones gastos corrientes</i>	14.579,0	0,1
2223	6	Inbertsio errealak <i>Inversiones reales</i>	11.747,0	0,1
2223	8	Finantza-aktiboen gehikuntza <i>Aumento de activos financieros</i>	4.500,0	0,0
223		Herri Babesa <i>Protección Civil</i>	4.571,5	0,0
2231		Larrialdiei aurre egitea <i>Atención de Emergencias</i>	4.571,5	0,0
2231	1	Langile-gastuak <i>Gastos de personal</i>	1.675,8	0,0
2231	2	Funtzionamendu-gastuak <i>Gastos de funcionamiento</i>	1.737,6	0,0
2231	4	Gastu arruntetarako transf. eta dirulaguntzak <i>Transferencias y subvenciones gastos corrientes</i>	738,1	0,0
2231	6	Inbertsio errealak <i>Inversiones reales</i>	420,0	0,0
<b>3</b>		<b>GIZARTE SEGURTASUNA, BABESA ETA SUSTAPENA SEGURIDAD, PROTECCIÓN Y PROMOCIÓN SOCIAL</b>	<b>1.064.905,4</b>	<b>9,3</b>

MILA / MILES

PROGRAMA PROGRAMA	KAPITULUA CAPITULO		2018	% GUZTIRA % TOTAL
31		Gizarte Segurtasuna eta Babesa <i>Seguridad y Protección Social</i>	685.140,7	6,0
311		Administrazio Orokorra, Segurtasuna <i>Administración General, Seguridad</i>	53.086,6	0,5
3110		Lana eta Justizia. Egitura eta Laguntza <i>Estructura y Apoyo de Trabajo y Justicia</i>	2.755,1	0,0
3110	1	Langile-gastuak <i>Gastos de personal</i>	1.823,4	0,0
3110	2	Funtzionamendu-gastuak <i>Gastos de funcionamiento</i>	931,8	0,0
3111		Enplegua eta Gizarte Polit. Egitura eta Laguntza <i>Estructura y Apoyo de Empleo y Políticas Sociales</i>	23.583,7	0,2
3111	1	Langile-gastuak <i>Gastos de personal</i>	2.739,0	0,0
3111	2	Funtzionamendu-gastuak <i>Gastos de funcionamiento</i>	3.017,3	0,0
3111	4	Gastu arruntetarako transf. eta dirulaguntzak <i>Transferencias y subvenciones gastos corrientes</i>	17.442,4	0,2
3111	6	Inbertsio errealak <i>Inversiones reales</i>	335,0	0,0
3111	8	Finantza-aktiboen gehikuntza <i>Aumento de activos financieros</i>	50,0	0,0
3112		Lana <i>Trabajo</i>	26.747,7	0,2
3112	1	Langile-gastuak <i>Gastos de personal</i>	11.109,7	0,1
3112	2	Funtzionamendu-gastuak <i>Gastos de funcionamiento</i>	1.069,5	0,0
3112	4	Gastu arruntetarako transf. eta dirulaguntzak <i>Transferencias y subvenciones gastos corrientes</i>	14.426,6	0,1
3112	6	Inbertsio errealak <i>Inversiones reales</i>	141,9	0,0
312		Gizarte Ekintza <i>Acción Social</i>	629.600,5	5,5
3121		Gizarteratzea <i>Inclusión Social</i>	516.591,5	4,5
3121	4	Gastu arruntetarako transf. eta dirulaguntzak <i>Transferencias y subvenciones gastos corrientes</i>	516.591,5	4,5
3122		Immigrazioa <i>Inmigración</i>	4.518,5	0,0
3122	1	Langile-gastuak <i>Gastos de personal</i>	472,3	0,0
3122	2	Funtzionamendu-gastuak <i>Gastos de funcionamiento</i>	1.514,0	0,0
3122	4	Gastu arruntetarako transf. eta dirulaguntzak <i>Transferencias y subvenciones gastos corrientes</i>	2.532,1	0,0
3123		Gizarte Zerbitzuak <i>Servicios Sociales</i>	34.875,7	0,3
3123	1	Langile-gastuak <i>Gastos de personal</i>	1.589,7	0,0
3123	2	Funtzionamendu-gastuak <i>Gastos de funcionamiento</i>	10.346,6	0,1
3123	4	Gastu arruntetarako transf. eta dirulaguntzak <i>Transferencias y subvenciones gastos corrientes</i>	22.789,4	0,2
3123	6	Inbertsio errealak <i>Inversiones reales</i>	50,0	0,0
3123	7	Kapital eragiketeko transf. eta dirulaguntzak <i>Transferencias y subvenciones operaciones capital</i>	100,0	0,0
3124		Familia eta Komunitate Politika <i>Política Familiar y Comunitaria</i>	73.614,8	0,6
3124	1	Langile-gastuak <i>Gastos de personal</i>	1.916,9	0,0
3124	2	Funtzionamendu-gastuak <i>Gastos de funcionamiento</i>	1.888,3	0,0

MILA / MILES

PROGRAMA PROGRAMA	KAPITULUA CAPITULO		2018	% GUZTIRA % TOTAL
3124	4	Gastu arruntetarako transf. eta dirulaguntzak <i>Transferencias y subvenciones gastos corrientes</i>	69.809,6	0,6
313		Lan Harremanak <i>Relaciones Laborales</i>	2.453,6	0,0
3131		Gizarte Solaskidetzaren Garapena <i>Desarrollo de la Interlocución Social</i>	2.453,6	0,0
3131	4	Gastu arruntetarako transf. eta dirulaguntzak <i>Transferencias y subvenciones gastos corrientes</i>	2.426,3	0,0
3131	7	Kapital eragiketetako transf. eta dirulaguntzak <i>Transferencias y subvenciones operaciones capital</i>	27,3	0,0
32		Gizarte Sustapena <i>Promoción Social</i>	379.764,7	3,3
321		Enplegu Sustapena <i>Promoción del Empleo</i>	249.256,1	2,2
3211		Enplegua <i>Empleo</i>	243.318,7	2,1
3211	1	Langile-gastuak <i>Gastos de personal</i>	617,3	0,0
3211	2	Funtzionamendu-gastuak <i>Gastos de funcionamiento</i>	603,0	0,0
3211	4	Gastu arruntetarako transf. eta dirulaguntzak <i>Transferencias y subvenciones gastos corrientes</i>	242.098,4	2,1
3212		Gizarte Ekonomia <i>Economía Social</i>	4.995,0	0,0
3212	1	Langile-gastuak <i>Gastos de personal</i>	585,0	0,0
3212	2	Funtzionamendu-gastuak <i>Gastos de funcionamiento</i>	14,6	0,0
3212	4	Gastu arruntetarako transf. eta dirulaguntzak <i>Transferencias y subvenciones gastos corrientes</i>	2.080,7	0,0
3212	7	Kapital eragiketetako transf. eta dirulaguntzak <i>Transferencias y subvenciones operaciones capital</i>	2.314,7	0,0
3213		Euskadiko Kooperatiben Goren Kontseilua <i>Consejo Superior de Cooperativas de Euskadi</i>	942,4	0,0
3213	4	Gastu arruntetarako transf. eta dirulaguntzak <i>Transferencias y subvenciones gastos corrientes</i>	934,2	0,0
3213	7	Kapital eragiketetako transf. eta dirulaguntzak <i>Transferencias y subvenciones operaciones capital</i>	8,3	0,0
322		Gizarte eta Kultur Sustapena <i>Promoción Socio-Cultural</i>	14.572,6	0,1
3221		Emakumeen Aukera Berdintasuna Sustatzea <i>Promoción de Igualdad Oportunidades para la Mujer</i>	5.239,8	0,0
3221	4	Gastu arruntetarako transf. eta dirulaguntzak <i>Transferencias y subvenciones gastos corrientes</i>	5.239,8	0,0
3222		Gazteria <i>Juventud</i>	9.332,8	0,1
3222	1	Langile-gastuak <i>Gastos de personal</i>	1.052,3	0,0
3222	2	Funtzionamendu-gastuak <i>Gastos de funcionamiento</i>	1.270,0	0,0
3222	4	Gastu arruntetarako transf. eta dirulaguntzak <i>Transferencias y subvenciones gastos corrientes</i>	6.720,5	0,1
3222	7	Kapital eragiketetako transf. eta dirulaguntzak <i>Transferencias y subvenciones operaciones capital</i>	290,0	0,0
323		Arautu Gabeko Lanbide Heziketa <i>Formación Profesional no reglada</i>	115.935,9	1,0
3231		Prestakuntza <i>Formación</i>	115.935,9	1,0
3231	4	Gastu arruntetarako transf. eta dirulaguntzak <i>Transferencias y subvenciones gastos corrientes</i>	110.756,1	1,0
3231	7	Kapital eragiketetako transf. eta dirulaguntzak <i>Transferencias y subvenciones operaciones capital</i>	5.179,8	0,0
4		<b>IZAERA SOZIALEKO ONDASUN PUBLIKOEN EKOIZPENA</b> <b>PRODUCCION DE BIENES PÚBLICOS DE CARÁCTER SOCIAL</b>	<b>6.799.924,1</b>	<b>59,2</b>



PROGRAMA PROGRAMA	KAPITULUA CAPITULO		2018	% GUZTIRA % TOTAL
41		Osasuna Sanidad	3.677.317,0	32,0
411		Osasuna Sanidad	3.677.317,0	32,0
4111		Osasuna. Egitura eta Laguntza Estructura y Apoyo de Salud	17.906,3	0,2
4111	1	Langile-gastuak Gastos de personal	9.845,4	0,1
4111	2	Funtzionamendu-gastuak Gastos de funcionamiento	5.721,1	0,0
4111	3	Finantza-gastuak Gastos financieros	1,0	0,0
4111	6	Inbertsio errealak Inversiones reales	2.238,8	0,0
4111	8	Finantza-aktiboen gehikuntza Aumento de activos financieros	100,0	0,0
4112		Osasun Finantzaketa eta Kontratazioa Financiación y Contratación Sanitaria	3.085.006,7	26,9
4112	1	Langile-gastuak Gastos de personal	12.939,2	0,1
4112	2	Funtzionamendu-gastuak Gastos de funcionamiento	3.003.974,2	26,2
4112	4	Gastu arruntetarako transf. eta dirulaguntzak Transferencias y subvenciones gastos corrientes	7.066,4	0,1
4112	7	Kapital eragiketeko transf. eta dirulaguntzak Transferencias y subvenciones operaciones capital	61.027,0	0,5
4113		Osasun Publikoa Salud Pública	42.956,6	0,4
4113	1	Langile-gastuak Gastos de personal	19.973,0	0,2
4113	2	Funtzionamendu-gastuak Gastos de funcionamiento	13.682,6	0,1
4113	4	Gastu arruntetarako transf. eta dirulaguntzak Transferencias y subvenciones gastos corrientes	8.641,0	0,1
4113	6	Inbertsio errealak Inversiones reales	360,0	0,0
4113	7	Kapital eragiketeko transf. eta dirulaguntzak Transferencias y subvenciones operaciones capital	300,0	0,0
4114		Osasun Ikerketa eta Plangintza Investigación y Planificación Sanitaria	8.487,7	0,1
4114	1	Langile-gastuak Gastos de personal	2.719,3	0,0
4114	2	Funtzionamendu-gastuak Gastos de funcionamiento	516,6	0,0
4114	4	Gastu arruntetarako transf. eta dirulaguntzak Transferencias y subvenciones gastos corrientes	5.242,2	0,0
4114	7	Kapital eragiketeko transf. eta dirulaguntzak Transferencias y subvenciones operaciones capital	9,6	0,0
4115		Farmazia Farmacia	518.301,1	4,5
4115	1	Langile-gastuak Gastos de personal	2.279,8	0,0
4115	2	Funtzionamendu-gastuak Gastos de funcionamiento	5.648,2	0,0
4115	4	Gastu arruntetarako transf. eta dirulaguntzak Transferencias y subvenciones gastos corrientes	510.373,2	4,4
4116		Adikzioak Adicciones	4.658,5	0,0
4116	1	Langile-gastuak Gastos de personal	463,2	0,0
4116	2	Funtzionamendu-gastuak Gastos de funcionamiento	1.015,5	0,0
4116	4	Gastu arruntetarako transf. eta dirulaguntzak Transferencias y subvenciones gastos corrientes	3.179,8	0,0

MILA / MILES

PROGRAMA PROGRAMA	KAPITULUA CAPITULO		2018	% GUZTIRA % TOTAL
42		Hezkuntza <i>Educación</i>	2.629.344,7	22,9
421		Hezkuntzako Administrazio Orokorra <i>Administración General de Educación</i>	65.016,6	0,6
4211		Hezkuntza. Egitura eta Laguntza <i>Estructura y Apoyo de Educación</i>	65.016,6	0,6
4211	1	Langile-gastuak <i>Gastos de personal</i>	54.975,0	0,5
4211	2	Funtzionamendu-gastuak <i>Gastos de funcionamiento</i>	7.988,0	0,1
4211	3	Finantza-gastuak <i>Gastos financieros</i>	31,6	0,0
4211	6	Inbertsio errealak <i>Inversiones reales</i>	22,0	0,0
4211	8	Finantza-aktibo gehikuntza <i>Aumento de activos financieros</i>	2.000,0	0,0
422		Irakaskuntza <i>Enseñanza</i>	2.388.308,3	20,8
4221		Haur eta Lehen Hezkuntza <i>Educación Infantil y Primaria</i>	958.956,8	8,3
4221	1	Langile-gastuak <i>Gastos de personal</i>	517.225,8	4,5
4221	2	Funtzionamendu-gastuak <i>Gastos de funcionamiento</i>	15.336,8	0,1
4221	4	Gastu arruntetarako transf. eta dirulaguntzak <i>Transferencias y subvenciones gastos corrientes</i>	380.450,5	3,3
4221	6	Inbertsio errealak <i>Inversiones reales</i>	36.905,6	0,3
4221	7	Kapital eragiketetako transf. eta dirulaguntzak <i>Transferencias y subvenciones operaciones capital</i>	9.038,0	0,1
4222		Bigarren Hezkuntza eta Lanbide Heziketa <i>Educación Secundaria y Formación Profesional</i>	969.791,6	8,4
4222	1	Langile-gastuak <i>Gastos de personal</i>	547.932,0	4,8
4222	2	Funtzionamendu-gastuak <i>Gastos de funcionamiento</i>	48.817,8	0,4
4222	4	Gastu arruntetarako transf. eta dirulaguntzak <i>Transferencias y subvenciones gastos corrientes</i>	344.361,1	3,0
4222	6	Inbertsio errealak <i>Inversiones reales</i>	27.280,6	0,2
4222	7	Kapital eragiketetako transf. eta dirulaguntzak <i>Transferencias y subvenciones operaciones capital</i>	1.400,0	0,0
4223		Unibertsitateko Irakaskuntza <i>Enseñanza Universitaria</i>	320.478,6	2,8
4223	2	Funtzionamendu-gastuak <i>Gastos de funcionamiento</i>	43,6	0,0
4223	3	Finantza-gastuak <i>Gastos financieros</i>	40,4	0,0
4223	4	Gastu arruntetarako transf. eta dirulaguntzak <i>Transferencias y subvenciones gastos corrientes</i>	304.476,1	2,7
4223	7	Kapital eragiketetako transf. eta dirulaguntzak <i>Transferencias y subvenciones operaciones capital</i>	15.578,5	0,1
4223	9	Finantza-pasibo gutxitzea <i>Disminución de pasivos financieros</i>	340,0	0,0
4224		Araubide Bereziko Irakaskuntzak <i>Enseñanzas de Régimen Especial</i>	55.758,6	0,5
4224	1	Langile-gastuak <i>Gastos de personal</i>	30.592,5	0,3
4224	2	Funtzionamendu-gastuak <i>Gastos de funcionamiento</i>	3.573,9	0,0
4224	4	Gastu arruntetarako transf. eta dirulaguntzak <i>Transferencias y subvenciones gastos corrientes</i>	21.214,3	0,2
4224	6	Inbertsio errealak <i>Inversiones reales</i>	347,9	0,0

MILA / MILES

PROGRAMA PROGRAMA	KAPITULUA CAPITULO		2018	% GUZTIRA % TOTAL
4224	7	Kapital eragiketetako transf. eta dirulaguntzak <i>Transferencias y subvenciones operaciones capital</i>	30,0	0,0
4225		Hezkuntza Berritzea eta Irakasleak Etengabe Prest <i>Innovación Educ. y Form. Perman. del Profesorado</i>	47.329,3	0,4
4225	1	Langile-gastuak <i>Gastos de personal</i>	37.944,3	0,3
4225	2	Funtzionamendu-gastuak <i>Gastos de funcionamiento</i>	5.646,3	0,0
4225	4	Gastu arruntetarako transf. eta dirulaguntzak <i>Transferencias y subvenciones gastos corrientes</i>	3.650,9	0,0
4225	6	Inbertsio errealak <i>Inversiones reales</i>	87,8	0,0
4226		Etengabeko Ikaskuntza eta Helduen Hezkuntza <i>Aprendizaje Permanente y Ed. Personas Adultas EPA</i>	35.993,5	0,3
4226	1	Langile-gastuak <i>Gastos de personal</i>	30.476,5	0,3
4226	2	Funtzionamendu-gastuak <i>Gastos de funcionamiento</i>	3.417,2	0,0
4226	4	Gastu arruntetarako transf. eta dirulaguntzak <i>Transferencias y subvenciones gastos corrientes</i>	2.030,1	0,0
4226	6	Inbertsio errealak <i>Inversiones reales</i>	69,7	0,0
423		Hezkuntza Sustapena <i>Promoción Educativa</i>	176.019,7	1,5
4231		Hezkuntza Sustapena <i>Promoción Educativa</i>	176.019,7	1,5
4231	1	Langile-gastuak <i>Gastos de personal</i>	28.544,4	0,2
4231	2	Funtzionamendu-gastuak <i>Gastos de funcionamiento</i>	52.426,8	0,5
4231	4	Gastu arruntetarako transf. eta dirulaguntzak <i>Transferencias y subvenciones gastos corrientes</i>	95.048,5	0,8
43		Etxebizitza eta Hirigintza <i>Vivienda y Urbanismo</i>	135.019,4	1,2
431		Etxebizitza eta Hirigintza <i>Vivienda y urbanismo</i>	135.019,4	1,2
4312		Etxebizitza <i>Vivienda</i>	127.027,3	1,1
4312	1	Langile-gastuak <i>Gastos de personal</i>	10.433,1	0,1
4312	2	Funtzionamendu-gastuak <i>Gastos de funcionamiento</i>	8.280,1	0,1
4312	4	Gastu arruntetarako transf. eta dirulaguntzak <i>Transferencias y subvenciones gastos corrientes</i>	29.560,0	0,3
4312	6	Inbertsio errealak <i>Inversiones reales</i>	15.132,1	0,1
4312	7	Kapital eragiketetako transf. eta dirulaguntzak <i>Transferencias y subvenciones operaciones capital</i>	63.622,1	0,6
4313		Lurralde Antolamendua <i>Ordenación Territorial</i>	7.992,1	0,1
4313	1	Langile-gastuak <i>Gastos de personal</i>	1.529,4	0,0
4313	2	Funtzionamendu-gastuak <i>Gastos de funcionamiento</i>	1.424,0	0,0
4313	4	Gastu arruntetarako transf. eta dirulaguntzak <i>Transferencias y subvenciones gastos corrientes</i>	300,0	0,0
4313	7	Kapital eragiketetako transf. eta dirulaguntzak <i>Transferencias y subvenciones operaciones capital</i>	4.738,7	0,0
44		Gizarte Ongizatea <i>Bienestar Comunitario</i>	39.187,5	0,3
442		Ingurumenaren Babesa <i>Protección del Medio Ambiente</i>	33.610,6	0,3
4420		Ingurumena eta Lurralde Pol. Etx.Egitura eta Lag. <i>Estructura y Apoyo de Medio Ambiente, P.Ter. Viv.</i>	6.034,3	0,1

MILA / MILES

PROGRAMA PROGRAMA	KAPITULUA CAPITULO		2018	% GUZTIRA % TOTAL
4420	1	Langile-gastuak <i>Gastos de personal</i>	3.164,1	0,0
4420	2	Funtzionamendu-gastuak <i>Gastos de funcionamiento</i>	2.426,2	0,0
4420	6	Inbertsio errealak <i>Inversiones reales</i>	424,0	0,0
4420	8	Finantza-aktiboen gehikuntza <i>Aumento de activos financieros</i>	20,0	0,0
4421		Ingurumenaren Babesa <i>Protección del Medio Ambiente</i>	27.576,3	0,2
4421	1	Langile-gastuak <i>Gastos de personal</i>	5.744,4	0,1
4421	2	Funtzionamendu-gastuak <i>Gastos de funcionamiento</i>	8.225,0	0,1
4421	4	Gastu arruntetarako transf. eta dirulaguntzak <i>Transferencias y subvenciones gastos corrientes</i>	7.733,9	0,1
4421	6	Inbertsio errealak <i>Inversiones reales</i>	2.840,5	0,0
4421	7	Kapital eragiketetako transf. eta dirulaguntzak <i>Transferencias y subvenciones operaciones capital</i>	3.032,5	0,0
443		Gizarte Ongizateko Beste Zerbitzu Batzuk <i>Otros Servicios de Bienestar Comunitario</i>	5.576,9	0,0
4431		Kontsumoa <i>Consumo</i>	5.576,9	0,0
4431	4	Gastu arruntetarako transf. eta dirulaguntzak <i>Transferencias y subvenciones gastos corrientes</i>	5.576,9	0,0
45		Kultura <i>Cultura</i>	198.468,4	1,7
451		Kultura <i>Cultura</i>	198.468,4	1,7
4511		Kultura/Hizk. Pol. Egitura eta Laguntza <i>Estructura y Apoyo de Cultura y Polít. Ling.</i>	3.826,1	0,0
4511	1	Langile-gastuak <i>Gastos de personal</i>	2.733,9	0,0
4511	2	Funtzionamendu-gastuak <i>Gastos de funcionamiento</i>	1.011,5	0,0
4511	3	Finantza-gastuak <i>Gastos financieros</i>	3,0	0,0
4511	6	Inbertsio errealak <i>Inversiones reales</i>	25,0	0,0
4511	8	Finantza-aktiboen gehikuntza <i>Aumento de activos financieros</i>	52,8	0,0
4512		Kirolak <i>Deportes</i>	8.899,2	0,1
4512	1	Langile-gastuak <i>Gastos de personal</i>	1.323,2	0,0
4512	2	Funtzionamendu-gastuak <i>Gastos de funcionamiento</i>	1.482,3	0,0
4512	4	Gastu arruntetarako transf. eta dirulaguntzak <i>Transferencias y subvenciones gastos corrientes</i>	5.864,8	0,1
4512	6	Inbertsio errealak <i>Inversiones reales</i>	75,0	0,0
4512	7	Kapital eragiketetako transf. eta dirulaguntzak <i>Transferencias y subvenciones operaciones capital</i>	154,0	0,0
4513		Kulturaren Sustapena <i>Promoción de la Cultura</i>	32.891,0	0,3
4513	1	Langile-gastuak <i>Gastos de personal</i>	1.033,9	0,0
4513	2	Funtzionamendu-gastuak <i>Gastos de funcionamiento</i>	1.977,1	0,0
4513	4	Gastu arruntetarako transf. eta dirulaguntzak <i>Transferencias y subvenciones gastos corrientes</i>	26.490,4	0,2
4513	7	Kapital eragiketetako transf. eta dirulaguntzak <i>Transferencias y subvenciones operaciones capital</i>	2.859,5	0,0

MILA / MILES

PROGRAMA PROGRAMA	KAPITULUA CAPITULO		2018	% GUZTIRA % TOTAL
4513	8	Finantza-aktiboen gehikuntza <i>Aumento de activos financieros</i>	530,0	0,0
4514		Ondare Historiko Artistikoa <i>Patrimonio Histórico Artístico</i>	21.918,6	0,2
4514	1	Langile-gastuak <i>Gastos de personal</i>	2.890,3	0,0
4514	2	Funtzionamendu-gastuak <i>Gastos de funcionamiento</i>	3.672,7	0,0
4514	4	Gastu arruntetarako transf. eta dirulaguntzak <i>Transferencias y subvenciones gastos corrientes</i>	11.839,1	0,1
4514	6	Inbertsio errealak <i>Inversiones reales</i>	60,0	0,0
4514	7	Kapital eragiketetako transf. eta dirulaguntzak <i>Transferencias y subvenciones operaciones capital</i>	3.456,5	0,0
4515		Gizarte Hedabideak <i>Medios de Comunicación Social</i>	130.933,6	1,1
4515	4	Gastu arruntetarako transf. eta dirulaguntzak <i>Transferencias y subvenciones gastos corrientes</i>	121.983,6	1,1
4515	7	Kapital eragiketetako transf. eta dirulaguntzak <i>Transferencias y subvenciones operaciones capital</i>	5.050,0	0,0
4515	8	Finantza-aktiboen gehikuntza <i>Aumento de activos financieros</i>	3.900,0	0,0
46		Komunitate eta Gizarte Zerbitzuak <i>Otros Servicios Comunitarios y Sociales</i>	13.433,2	0,1
461		Herritarren Parte Hartzea <i>Participación Ciudadana</i>	5.233,3	0,0
4611		Hauteskundeak <i>Procesos Electorales</i>	5.233,3	0,0
4611	1	Langile-gastuak <i>Gastos de personal</i>	362,3	0,0
4611	2	Funtzionamendu-gastuak <i>Gastos de funcionamiento</i>	235,0	0,0
4611	4	Gastu arruntetarako transf. eta dirulaguntzak <i>Transferencias y subvenciones gastos corrientes</i>	4.536,0	0,0
4611	6	Inbertsio errealak <i>Inversiones reales</i>	100,0	0,0
462		Bestelako komunitate gaiak <i>Asuntos comunitarios</i>	8.199,9	0,1
4621		Biktimak eta Giza Eskubideak <i>Victimas y Derechos Humanos</i>	6.160,2	0,1
4621	1	Langile-gastuak <i>Gastos de personal</i>	701,9	0,0
4621	2	Funtzionamendu-gastuak <i>Gastos de funcionamiento</i>	1.043,0	0,0
4621	4	Gastu arruntetarako transf. eta dirulaguntzak <i>Transferencias y subvenciones gastos corrientes</i>	4.395,3	0,0
4621	6	Inbertsio errealak <i>Inversiones reales</i>	20,0	0,0
4622		Memoria, Bizikidetzeta eta Giza Eskubideen Institut. <i>Instituto de la Memoria, la Convivencia y DDHH</i>	2.039,8	0,0
4622	4	Gastu arruntetarako transf. eta dirulaguntzak <i>Transferencias y subvenciones gastos corrientes</i>	2.039,8	0,0
47		Euskararen Sustapena <i>Promoción del Euskera</i>	107.153,9	0,9
471		Euskararen Sustapena <i>Promoción del Euskera</i>	107.153,9	0,9
4711		Hizkuntza Politika <i>Política Lingüística</i>	54.659,6	0,5
4711	1	Langile-gastuak <i>Gastos de personal</i>	2.833,1	0,0
4711	2	Funtzionamendu-gastuak <i>Gastos de funcionamiento</i>	1.382,5	0,0
4711	4	Gastu arruntetarako transf. eta dirulaguntzak <i>Transferencias y subvenciones gastos corrientes</i>	49.990,0	0,4

MILA / MILES

PROGRAMA PROGRAMA	KAPITULUA CAPITULO		2018	% GUZTIRA % TOTAL
4711	6	Inbertsio errealak <i>Inversiones reales</i>	454,0	0,0
4712		Administrazio Publikoaren Hizkuntza Normalkuntza <i>Normalización Lingüística de la Admón. Pública</i>	9.904,2	0,1
4712	4	Gastu arruntetarako transf. eta dirulaguntzak <i>Transferencias y subvenciones gastos corrientes</i>	9.904,2	0,1
4715		Hezkuntza Sistemaren Euskalduntzea <i>Euskaldunización del Sistema Educativo</i>	42.590,1	0,4
4715	1	Langile-gastuak <i>Gastos de personal</i>	34.422,5	0,3
4715	2	Funtzionamendu-gastuak <i>Gastos de funcionamiento</i>	2.707,8	0,0
4715	4	Gastu arruntetarako transf. eta dirulaguntzak <i>Transferencias y subvenciones gastos corrientes</i>	5.310,8	0,0
4715	6	Inbertsio errealak <i>Inversiones reales</i>	149,0	0,0
<b>5</b>		<b>EKONOMIAZKO ONDASUN PUBLIKOEN EKOIZPENA</b> <b>PRODUCCIÓN BIENES PÚBLICOS DE CARÁCTER ECONÓMICO</b>	<b>763.486,7</b>	<b>6,6</b>
51		Oinarrizko Azpiegiturak eta Garraioa <i>Infraestructuras Básicas y Transportes</i>	464.866,3	4,0
512		Baliabide Hidraulikoak <i>Recursos Hidráulicos</i>	37.400,0	0,3
5121		Uraren Plangintza eta Administrazioa <i>Planificación y Administración Hidráulica</i>	37.400,0	0,3
5121	4	Gastu arruntetarako transf. eta dirulaguntzak <i>Transferencias y subvenciones gastos corrientes</i>	11.584,5	0,1
5121	7	Kapital eragiketetako transf. eta dirulaguntzak <i>Transferencias y subvenciones operaciones capital</i>	25.815,5	0,2
513		Trenbide-garraioaren Azpiegitura <i>Infraestructura del Transporte Ferroviario</i>	402.307,5	3,5
5131		Trenbideko garraioaren azpiegitura eta kudeaketa <i>Infraestructura y Gestión Transporte Ferroviario</i>	240.927,9	2,1
5131	1	Langile-gastuak <i>Gastos de personal</i>	417,0	0,0
5131	2	Funtzionamendu-gastuak <i>Gastos de funcionamiento</i>	573,4	0,0
5131	3	Finantza-gastuak <i>Gastos financieros</i>	67,0	0,0
5131	4	Gastu arruntetarako transf. eta dirulaguntzak <i>Transferencias y subvenciones gastos corrientes</i>	81.042,0	0,7
5131	6	Inbertsio errealak <i>Inversiones reales</i>	12.848,0	0,1
5131	7	Kapital eragiketetako transf. eta dirulaguntzak <i>Transferencias y subvenciones operaciones capital</i>	145.980,5	1,3
5135		EAE-KO Trenbide Sare Berria-Kudeaketa Kredituak <i>Nueva Red Ferroviaria en la CAE-Créditos Gestión</i>	156.237,6	1,4
5135	6	Inbertsio errealak <i>Inversiones reales</i>	156.237,6	1,4
5136		Bilboko Hegoaldeko Tren Saihesbidea-Kudeaketa K. <i>Variante Sur Ferroviaria de Bilbao-C. de Gestión</i>	5.142,0	0,0
5136	6	Inbertsio errealak <i>Inversiones reales</i>	5.142,0	0,0
514		Bide Azpiegitura eta Lurreko Garraioa <i>Infraestructura Viaria y Transporte Terrestre</i>	6.143,4	0,1
5141		Garraioaren plangintza <i>Planificación del Transporte</i>	6.143,4	0,1
5141	1	Langile-gastuak <i>Gastos de personal</i>	1.155,1	0,0
5141	2	Funtzionamendu-gastuak <i>Gastos de funcionamiento</i>	1.026,7	0,0
5141	4	Gastu arruntetarako transf. eta dirulaguntzak <i>Transferencias y subvenciones gastos corrientes</i>	3.041,8	0,0
5141	6	Inbertsio errealak <i>Inversiones reales</i>	231,0	0,0

MILA / MILES

PROGRAMA PROGRAMA	KAPITULUA CAPITULO		2018	% GUZTIRA % TOTAL
5141	7	Kapital eraketetako transf. eta dirulaguntzak <i>Transferencias y subvenciones operaciones capital</i>	668,7	0,0
5141	8	Finantza-aktiboen gehikuntza <i>Aumento de activos financieros</i>	20,0	0,0
515		Portuak eta Itsas Garraioa <i>Puertos y Transporte Marítimo</i>	19.015,4	0,2
5151		Portuak <i>Puertos</i>	19.015,4	0,2
5151	1	Langile-gastuak <i>Gastos de personal</i>	2.270,3	0,0
5151	2	Funtzionamendu-gastuak <i>Gastos de funcionamiento</i>	10.127,1	0,1
5151	4	Gastu arruntetarako transf. eta dirulaguntzak <i>Transferencias y subvenciones gastos corrientes</i>	303,0	0,0
5151	6	Inbertsio errealak <i>Inversiones reales</i>	3.005,0	0,0
5151	7	Kapital eraketetako transf. eta dirulaguntzak <i>Transferencias y subvenciones operaciones capital</i>	3.309,9	0,0
54		Ikerketa Zientifikoa, Teknikoa eta Aplikatua <i>Investigación Científica, Técnica y Aplicada</i>	283.676,8	2,5
541		Ikerketa Zientifikoa, Teknikoa eta Aplikatua <i>Investigación científica, técnica y aplicada</i>	283.676,8	2,5
5411		Nekazaritza eta Arrantza Alorreko Iker. eta Garap <i>Investigación y Desarrollo Agropesquero</i>	18.763,6	0,2
5411	1	Langile-gastuak <i>Gastos de personal</i>	309,5	0,0
5411	2	Funtzionamendu-gastuak <i>Gastos de funcionamiento</i>	220,0	0,0
5411	4	Gastu arruntetarako transf. eta dirulaguntzak <i>Transferencias y subvenciones gastos corrientes</i>	14.668,5	0,1
5411	7	Kapital eraketetako transf. eta dirulaguntzak <i>Transferencias y subvenciones operaciones capital</i>	3.430,0	0,0
5411	8	Finantza-aktiboen gehikuntza <i>Aumento de activos financieros</i>	135,5	0,0
5412		Ikerketa <i>Investigación</i>	50.915,0	0,4
5412	2	Funtzionamendu-gastuak <i>Gastos de funcionamiento</i>	207,5	0,0
5412	4	Gastu arruntetarako transf. eta dirulaguntzak <i>Transferencias y subvenciones gastos corrientes</i>	29.721,6	0,3
5412	6	Inbertsio errealak <i>Inversiones reales</i>	20,0	0,0
5412	7	Kapital eraketetako transf. eta dirulaguntzak <i>Transferencias y subvenciones operaciones capital</i>	20.965,9	0,2
5413		Teknologia <i>Tecnología</i>	149.739,3	1,3
5413	1	Langile-gastuak <i>Gastos de personal</i>	784,6	0,0
5413	2	Funtzionamendu-gastuak <i>Gastos de funcionamiento</i>	151,3	0,0
5413	4	Gastu arruntetarako transf. eta dirulaguntzak <i>Transferencias y subvenciones gastos corrientes</i>	6.440,4	0,1
5413	7	Kapital eraketetako transf. eta dirulaguntzak <i>Transferencias y subvenciones operaciones capital</i>	142.363,0	1,2
5414		Berrikuntzarako Funtza <i>Fondo de Innovación</i>	40.550,0	0,4
5414	2	Funtzionamendu-gastuak <i>Gastos de funcionamiento</i>	120,0	0,0
5414	4	Gastu arruntetarako transf. eta dirulaguntzak <i>Transferencias y subvenciones gastos corrientes</i>	9.450,0	0,1
5414	7	Kapital eraketetako transf. eta dirulaguntzak <i>Transferencias y subvenciones operaciones capital</i>	30.980,0	0,3
5415		Berrikuntza Digitalaren Agenda <i>Agenda de Innovación Digital</i>	23.708,9	0,2

MILA / MILES

PROGRAMA PROGRAMA	KAPITULUA CAPITULO		2018	% GUZTIRA % TOTAL
5415	1	Langile-gastuak <i>Gastos de personal</i>	81,3	0,0
5415	2	Funtzionamendu-gastuak <i>Gastos de funcionamiento</i>	5.248,4	0,0
5415	4	Gastu arruntetarako transf. eta dirulaguntzak <i>Transferencias y subvenciones gastos corrientes</i>	11.341,4	0,1
5415	6	Inbertsio errealak <i>Inversiones reales</i>	400,0	0,0
5415	7	Kapital eragiketetako transf. eta dirulaguntzak <i>Transferencias y subvenciones operaciones capital</i>	6.524,3	0,1
5415	8	Finantza-aktiboen gehikuntza <i>Aumento de activos financieros</i>	113,5	0,0
55		Oinarrizko Informazioa eta Estatistika <i>Información Básica y Estadística</i>	14.943,6	0,1
551		Oinarrizko Informazioa eta Estatistika <i>Información Básica y Estadística</i>	14.943,6	0,1
5511		Estatistika <i>Estadística</i>	11.708,4	0,1
5511	4	Gastu arruntetarako transf. eta dirulaguntzak <i>Transferencias y subvenciones gastos corrientes</i>	11.407,5	0,1
5511	7	Kapital eragiketetako transf. eta dirulaguntzak <i>Transferencias y subvenciones operaciones capital</i>	300,9	0,0
5512		Meteorologia eta Klimatologia <i>Meteorología y Climatología</i>	3.235,2	0,0
5512	1	Langile-gastuak <i>Gastos de personal</i>	236,2	0,0
5512	2	Funtzionamendu-gastuak <i>Gastos de funcionamiento</i>	2.749,0	0,0
5512	6	Inbertsio errealak <i>Inversiones reales</i>	250,0	0,0
<b>6</b>		<b>EKONOMIA-ARAUKETA OROKORRA</b> <b>REGULACIÓN ECONÓMICA DE CARÁCTER GENERAL</b>	<b>40.885,9</b>	<b>0,4</b>
61		Ekonomia-arauketa <i>Regulación Económica</i>	30.450,4	0,3
611		Ekonomi Arauketa <i>Regulación Económica</i>	30.450,4	0,3
6110		Ogasuna eta Ekonomia, Egitura eta Laguntza <i>Estructura y Apoyo de Hacienda y Economía</i>	6.842,3	0,1
6110	1	Langile-gastuak <i>Gastos de personal</i>	2.009,6	0,0
6110	2	Funtzionamendu-gastuak <i>Gastos de funcionamiento</i>	3.099,7	0,0
6110	6	Inbertsio errealak <i>Inversiones reales</i>	1.665,0	0,0
6110	8	Finantza-aktiboen gehikuntza <i>Aumento de activos financieros</i>	68,0	0,0
6111		Ekonomia eta Gastu Publikoa <i>Economía y Gasto Público</i>	9.499,5	0,1
6111	1	Langile-gastuak <i>Gastos de personal</i>	8.380,6	0,1
6111	2	Funtzionamendu-gastuak <i>Gastos de funcionamiento</i>	1.045,4	0,0
6111	4	Gastu arruntetarako transf. eta dirulaguntzak <i>Transferencias y subvenciones gastos corrientes</i>	73,5	0,0
6112		Zerga-politika <i>Política Fiscal</i>	3.165,2	0,0
6112	1	Langile-gastuak <i>Gastos de personal</i>	2.094,4	0,0
6112	2	Funtzionamendu-gastuak <i>Gastos de funcionamiento</i>	1.061,7	0,0
6112	6	Inbertsio errealak <i>Inversiones reales</i>	9,0	0,0
6113		Joko eta Ikuskizunak <i>Juego y Espectáculos</i>	1.840,3	0,0



MILA / MILES

PROGRAMA PROGRAMA	KAPITULUA CAPITULO		2018	% GUZTIRA % TOTAL
6113	1	Langile-gastuak <i>Gastos de personal</i>	1.578,2	0,0
6113	2	Funtzionamendu-gastuak <i>Gastos de funcionamiento</i>	162,1	0,0
6113	6	Inbertsio errealak <i>Inversiones reales</i>	100,0	0,0
6114		Ondare eta Kontratazioa <i>Patrimonio y Contratación</i>	8.109,1	0,1
6114	1	Langile-gastuak <i>Gastos de personal</i>	5.277,3	0,0
6114	2	Funtzionamendu-gastuak <i>Gastos de funcionamiento</i>	2.831,8	0,0
6115		Lehiaren Euskal Agintaritzza <i>Autoridad Vasca de la Competencia</i>	994,0	0,0
6115	4	Gastu arruntetarako transf. eta dirulaguntzak <i>Transferencias y subvenciones gastos corrientes</i>	994,0	0,0
63		Finantza-arauketa <i>Regulación Financiera</i>	10.435,5	0,1
631		Finantza-arauketa <i>Regulación Financiera</i>	10.435,5	0,1
6311		Finantza-Politika <i>Política Financiera</i>	10.435,5	0,1
6311	1	Langile-gastuak <i>Gastos de personal</i>	1.837,6	0,0
6311	2	Funtzionamendu-gastuak <i>Gastos de funcionamiento</i>	6.879,0	0,1
6311	3	Finantza-gastuak <i>Gastos financieros</i>	20,0	0,0
6311	4	Gastu arruntetarako transf. eta dirulaguntzak <i>Transferencias y subvenciones gastos corrientes</i>	57,0	0,0
6311	7	Kapital eragiketetako transf. eta dirulaguntzak <i>Transferencias y subvenciones operaciones capital</i>	1.642,0	0,0
7		<b>EKOIZPEN-SEKTOREEN ARAUTZE EKONOMIKOA</b> <b>REGULACIÓN ECONÓMICA DE SECTORES PRODUCTIVOS</b>	<b>310.678,5</b>	<b>2,7</b>
71		Nekazaritza, Abeltzaintza eta Arrantza <i>Agricultura, Ganadería y Pesca</i>	118.978,6	1,0
711		Nekazaritza, Abeltzaintza eta Arrantza <i>Agricultura, Ganadería y Pesca</i>	118.978,6	1,0
7111		Nekazaritza, eta Landaren eta Itsasertzaren gar. <i>Agricultura y Desarrollo Rural y Litoral</i>	79.642,0	0,7
7111	1	Langile-gastuak <i>Gastos de personal</i>	3.349,7	0,0
7111	2	Funtzionamendu-gastuak <i>Gastos de funcionamiento</i>	2.801,1	0,0
7111	4	Gastu arruntetarako transf. eta dirulaguntzak <i>Transferencias y subvenciones gastos corrientes</i>	47.544,8	0,4
7111	6	Inbertsio errealak <i>Inversiones reales</i>	141,0	0,0
7111	7	Kapital eragiketetako transf. eta dirulaguntzak <i>Transferencias y subvenciones operaciones capital</i>	25.805,5	0,2
7112		Arrantza <i>Pesca</i>	19.042,0	0,2
7112	1	Langile-gastuak <i>Gastos de personal</i>	1.858,6	0,0
7112	2	Funtzionamendu-gastuak <i>Gastos de funcionamiento</i>	1.073,6	0,0
7112	4	Gastu arruntetarako transf. eta dirulaguntzak <i>Transferencias y subvenciones gastos corrientes</i>	3.768,5	0,0
7112	6	Inbertsio errealak <i>Inversiones reales</i>	4.332,4	0,0
7112	7	Kapital eragiketetako transf. eta dirulaguntzak <i>Transferencias y subvenciones operaciones capital</i>	8.008,8	0,1
7113		Elikagaien Sustapena eta Kalitatea <i>Promoción y Calidad Alimentaria</i>	20.294,6	0,2

MILA / MILES

PROGRAMA PROGRAMA	KAPITULUA CAPITULO		2018	% GUZTIRA % TOTAL
7113	1	Langile-gastuak <i>Gastos de personal</i>	1.887,3	0,0
7113	2	Funtzionamendu-gastuak <i>Gastos de funcionamiento</i>	360,0	0,0
7113	4	Gastu arruntetarako transf. eta dirulaguntzak <i>Transferencias y subvenciones gastos corrientes</i>	9.747,3	0,1
7113	7	Kapital eragiketetako transf. eta dirulaguntzak <i>Transferencias y subvenciones operaciones capital</i>	8.300,0	0,1
72		Industria <i>Industria</i>	132.396,5	1,2
721		Industria <i>Industria</i>	132.396,5	1,2
7211		Ekonomiaren Garapena eta Az. Egitura eta Laguntza <i>Estructura y Apoyo de Desarrollo Económico e Infr</i>	18.819,8	0,2
7211	1	Langile-gastuak <i>Gastos de personal</i>	11.636,1	0,1
7211	2	Funtzionamendu-gastuak <i>Gastos de funcionamiento</i>	5.551,7	0,0
7211	6	Inbertsio errealak <i>Inversiones reales</i>	1.498,2	0,0
7211	8	Finantza-aktibo gehikuntza <i>Aumento de activos financieros</i>	133,8	0,0
7212		Industria Garapena eta Ekintzaileen Laguntza <i>Desarrollo Industrial y Apoyo a Emprendedores</i>	103.026,5	0,9
7212	1	Langile-gastuak <i>Gastos de personal</i>	739,9	0,0
7212	2	Funtzionamendu-gastuak <i>Gastos de funcionamiento</i>	87,0	0,0
7212	4	Gastu arruntetarako transf. eta dirulaguntzak <i>Transferencias y subvenciones gastos corrientes</i>	6.493,2	0,1
7212	7	Kapital eragiketetako transf. eta dirulaguntzak <i>Transferencias y subvenciones operaciones capital</i>	20.267,4	0,2
7212	8	Finantza-aktibo gehikuntza <i>Aumento de activos financieros</i>	75.439,0	0,7
7213		Industria Segurtasuna <i>Seguridad Industrial</i>	5.130,9	0,0
7213	1	Langile-gastuak <i>Gastos de personal</i>	851,6	0,0
7213	2	Funtzionamendu-gastuak <i>Gastos de funcionamiento</i>	206,7	0,0
7213	4	Gastu arruntetarako transf. eta dirulaguntzak <i>Transferencias y subvenciones gastos corrientes</i>	4.058,6	0,0
7213	6	Inbertsio errealak <i>Inversiones reales</i>	14,0	0,0
7214		Berrikuntza eta Lehiakortasun Estrategia <i>Innovación y Estrategia de Competitividad</i>	5.419,3	0,0
7214	1	Langile-gastuak <i>Gastos de personal</i>	621,4	0,0
7214	2	Funtzionamendu-gastuak <i>Gastos de funcionamiento</i>	11,0	0,0
7214	4	Gastu arruntetarako transf. eta dirulaguntzak <i>Transferencias y subvenciones gastos corrientes</i>	2.064,2	0,0
7214	7	Kapital eragiketetako transf. eta dirulaguntzak <i>Transferencias y subvenciones operaciones capital</i>	2.722,7	0,0
73		Energia <i>Energia</i>	1.260,6	0,0
731		Energia <i>Energia</i>	1.260,6	0,0
7311		Energia eta Meatze Politika eta Garapena <i>Política y Desarrollo Energético y Minero</i>	1.260,6	0,0
7311	1	Langile-gastuak <i>Gastos de personal</i>	470,6	0,0
7311	2	Funtzionamendu-gastuak <i>Gastos de funcionamiento</i>	238,0	0,0

PROGRAMA PROGRAMA	KAPITULUA CAPITULO		2018	% GUZTIRA % TOTAL
7311	6	Inbertsio errealak <i>Inversiones reales</i>	205,0	0,0
7311	7	Kapital eragiketetako transf. eta dirulaguntzak <i>Transferencias y subvenciones operaciones capital</i>	347,0	0,0
75		Turismoa <i>Turismo</i>	18.343,1	0,2
751		Turismoa <i>Turismo</i>	18.343,1	0,2
7510		Turismo, Merkataritza, Kon. Egitura eta Laguntza <i>Estructura y Apoyo de Turismo, Comercio y Consumo</i>	2.816,6	0,0
7510	1	Langile-gastuak <i>Gastos de personal</i>	2.267,9	0,0
7510	2	Funtzionamendu-gastuak <i>Gastos de funcionamiento</i>	461,7	0,0
7510	6	Inbertsio errealak <i>Inversiones reales</i>	72,0	0,0
7510	8	Finantza-aktiboen gehikuntza <i>Aumento de activos financieros</i>	15,0	0,0
7511		Turismo eta Ostalaritza <i>Turismo y Hostelería</i>	15.526,4	0,1
7511	1	Langile-gastuak <i>Gastos de personal</i>	1.585,8	0,0
7511	2	Funtzionamendu-gastuak <i>Gastos de funcionamiento</i>	1.826,5	0,0
7511	4	Gastu arruntetarako transf. eta dirulaguntzak <i>Transferencias y subvenciones gastos corrientes</i>	10.627,6	0,1
7511	6	Inbertsio errealak <i>Inversiones reales</i>	557,7	0,0
7511	7	Kapital eragiketetako transf. eta dirulaguntzak <i>Transferencias y subvenciones operaciones capital</i>	887,0	0,0
7511	8	Finantza-aktiboen gehikuntza <i>Aumento de activos financieros</i>	41,9	0,0
76		Merkataritza <i>Comercio</i>	39.699,8	0,3
761		Merkataritza <i>Comercio</i>	39.699,8	0,3
7612		Barne Merkataritza <i>Comercio Interior</i>	16.966,1	0,1
7612	1	Langile-gastuak <i>Gastos de personal</i>	1.273,0	0,0
7612	2	Funtzionamendu-gastuak <i>Gastos de funcionamiento</i>	1.867,0	0,0
7612	4	Gastu arruntetarako transf. eta dirulaguntzak <i>Transferencias y subvenciones gastos corrientes</i>	8.599,5	0,1
7612	7	Kapital eragiketetako transf. eta dirulaguntzak <i>Transferencias y subvenciones operaciones capital</i>	5.226,6	0,0
7613		Nazioartekotzea <i>Internacionalización</i>	22.733,7	0,2
7613	1	Langile-gastuak <i>Gastos de personal</i>	824,3	0,0
7613	2	Funtzionamendu-gastuak <i>Gastos de funcionamiento</i>	566,3	0,0
7613	4	Gastu arruntetarako transf. eta dirulaguntzak <i>Transferencias y subvenciones gastos corrientes</i>	20.579,0	0,2
7613	8	Finantza-aktiboen gehikuntza <i>Aumento de activos financieros</i>	764,1	0,0
<b>9</b>		<b>BESTE ADM. PUBLIKO BATZUEKIKO FINANTZA-HARREMANAK RELACIONES FINANCIERAS CON OTRAS ADMONES. PÚBLICA</b>	<b>87.617,4</b>	<b>0,8</b>
91		Euskal Alor Publikoarekiko finantza-harremanak <i>Relaciones Financieras con el Sector Público Vasc</i>	87.617,4	0,8

MILA / MILES

PROGRAMA PROGRAMA	KAPITULUA CAPITULO		2018	% GUZTIRA % TOTAL
911		Euskal Alor Publikoarekiko finantza-harremanak <i>Relaciones Financieras con el Sector Público Vasc</i>	87.617,4	0,8
9119		Bestelako Finantza-harr.,Euskal Alor Publikoareki <i>Otras Relaciones Financieras con Sec. Públi. Vasc</i>	87.617,4	0,8
9119	4	Gastu arruntetarako transf. eta dirulaguntzak <i>Transferencias y subvenciones gastos corrientes</i>	87.617,4	0,8
		<b>GUZTIRA TOTAL</b>	<b>11.486.409,0</b>	<b>100</b>





Administrazio Orokorra  
Administración General

**FUNTZ.-TALDE/SEKZIOEN ARABERAKO LABURP. - GASTUA**  
**RESUMEN POR GRUPO FUNCIONAL; SECCIÓN - GASTO**

ORGANIKOA / ORGANICA

EKONOMIKOA / ECONOMICA

FUNTZIONALA / FUNCIONAL

MILA / MILES

FUNTZIO TALDEA GRUPO FUNCIONAL	SEKZIOA SECCION		2018	% GUZTIRA % TOTAL
0		<b>ZOR PUBLIKOA DEUDA PÚBLICA</b>	1.346.774,7	11,7
0	90	Zor Publikoa Deuda Pública	1.346.774,7	11,7
1		<b>ZERBITZU OROKORRAK SERVICIOS DE CARÁCTER GENERAL</b>	441.626,1	3,8
1	00	Legebiltzerra Parlamento	30.250,0	0,3
1	01	Jauriaritzaren Lehendakaritza Lehendakaritza-Presidencia del Gobierno	64.707,3	0,6
1	02	Gobernantza Publikoa eta Autogobernua Gobernanza Pública y Autogobierno	103.541,4	0,9
1	12	Lana eta Justizia Trabajo y Justicia	176.104,5	1,5
1	52	Euskadiko Ekonomia eta Gizarte Arazoet. Batzordea Consejo Económico y Social Vasco	1.389,9	0,0
1	54	Herri Kontuen Euskal Epaitegia Tribunal Vasco de Cuentas Públicas	7.519,3	0,1
1	55	Datuak Babesteko Euskal Bulegoa Agencia Vasca de Protección de Datos	1.604,6	0,0
1	99	Hainbat Sail Diversos Departamentos	56.509,1	0,5
2		<b>HERRI BABESA ETA HERRITARREN SEGURTASUNA PROTECCIÓN CIVIL Y SEGURIDAD CIUDADANA</b>	630.510,1	5,5
2	11	Segurtasuna Seguridad	630.510,1	5,5
3		<b>GIZARTE SEGURTASUNA, BABESA ETA SUSTAPENA SEGURIDAD, PROTECCIÓN Y PROMOCIÓN SOCIAL</b>	1.064.905,4	9,3
3	01	Jauriaritzaren Lehendakaritza Lehendakaritza-Presidencia del Gobierno	5.239,8	0,0
3	04	Enplegua eta Gizarte Politikak Empleo y Políticas Sociales	1.021.771,7	8,9
3	12	Lana eta Justizia Trabajo y Justicia	34.497,9	0,3
3	51	Lan Harremanen Kontseilua Consejo de Relaciones Laborales	2.453,6	0,0
3	53	Euskadiko Kooperatiben Goren Kontseilua Consejo Superior de Cooperativas de Euskadi	942,4	0,0
4		<b>IZAERA SOZIALEKO ONDASUN PUBLIKOEN EKOIZPENA PRODUCCIÓN DE BIENES PÚBLICOS DE CARÁCTER SOCIAL</b>	6.799.924,1	59,2
4	01	Jauriaritzaren Lehendakaritza Lehendakaritza-Presidencia del Gobierno	8.199,9	0,1
4	02	Gobernantza Publikoa eta Autogobernua Gobernanza Pública y Autogobierno	9.904,2	0,1
4	05	Ingurumena, Lurralde Plangintza eta Etxebizitza Medio Ambiente, Planificac. Territorial y Vivienda	168.630,0	1,5
4	07	Hezkuntza Educación	2.671.934,8	23,3
4	08	Osasuna Salud	3.677.317,0	32,0
4	09	Turismoa, Merkataritza eta Kontsumoa Turismo, Comercio y Consumo	5.576,9	0,0
4	10	Kultura eta Hizkuntza Politika Cultura y Política Lingüística	253.128,0	2,2
4	11	Segurtasuna Seguridad	5.233,3	0,0
5		<b>EKONOMIAZKO ONDASUN PUBLIKOEN EKOIZPENA PRODUCCIÓN BIENES PÚBLICOS DE CARÁCTER ECONÓMICO</b>	763.486,7	6,6

MILA / MILES

FUNTZIO TALDEA GRUPO FUNCIONAL	SEKZIOA SECCION		2018	% GUZTIRA % TOTAL
5	01	Jaurlaritzaren Lehendakaritza <i>Lehendakaritza-Presidencia del Gobierno</i>	40.550,0	0,4
5	02	Gobernantza Publikoa eta Autogobernua <i>Gobernanza Pública y Autogobierno</i>	5.218,4	0,0
5	03	Ekonomiaren Garapena eta Azpiegiturak <i>Desarrollo Económico e Infraestructuras</i>	614.459,6	5,3
5	05	Ingurumena, Lurralde Plangintza eta Etxebizitza <i>Medio Ambiente, Planificac. Territorial y Vivienda</i>	37.400,0	0,3
5	06	Ogasuna eta Ekonomia <i>Hacienda y Economía</i>	11.708,4	0,1
5	07	Hezkuntza <i>Educación</i>	50.915,0	0,4
5	11	Segurtasuna <i>Seguridad</i>	3.235,2	0,0
6		<b>EKONOMIA-ARAUKETA OROKORRA</b> <b>REGULACIÓN ECONÓMICA DE CARÁCTER GENERAL</b>	<b>40.885,9</b>	<b>0,4</b>
6	06	Ogasuna eta Ekonomia <i>Hacienda y Economía</i>	39.045,6	0,3
6	11	Segurtasuna <i>Seguridad</i>	1.840,3	0,0
7		<b>EKOIZPEN-SEKTOREEN ARAUTZE EKONOMIKOA</b> <b>REGULACIÓN ECONÓMICA DE SECTORES PRODUCTIVOS</b>	<b>310.678,5</b>	<b>2,7</b>
7	03	Ekonomiaren Garapena eta Azpiegiturak <i>Desarrollo Económico e Infraestructuras</i>	275.369,4	2,4
7	09	Turismoa, Merkataritza eta Kontsumoa <i>Turismo, Comercio y Consumo</i>	35.309,2	0,3
9		<b>BESTE ADM. PUBLIKO BATZUEKIKO FINANTZA-HARREMANAK</b> <b>RELACIONES FINANCIERAS CON OTRAS ADMONES. PÚBLICA</b>	<b>87.617,4</b>	<b>0,8</b>
9	95	Erakundeen Baliabideak eta Konpromisoak <i>Recursos y Compromisos Institucionales</i>	87.617,4	0,8
		<b>GUZTIRA TOTAL</b>	<b>11.486.409,0</b>	<b>100</b>



Administrazio Orokorra  
Administración General

FUNTZIO/SEKZIOEN ARABERAKO LABURPENA - GASTUA  
RESUMEN POR FUNCIÓN; SECCIÓN - GASTO

ORGANIKOA / ORGANICA

EKONOMIKOA / ECONOMICA

FUNTZIONALA / FUNCIONAL

MILA / MILES

FUNTZIOA FUNCION	SEKZIOA SECCION		2018	% GUZTIRA % TOTAL
0		<b>ZOR PUBLIKOA DEUDA PÚBLICA</b>	<b>1.346.774,7</b>	<b>11,7</b>
01		Zor Publikoa Deuda Pública	1.346.774,7	11,7
01	90	Zor Publikoa Deuda Pública	1.346.774,7	11,7
1		<b>ZERBITZU OROKORRAK SERVICIOS DE CARÁCTER GENERAL</b>	<b>441.626,1</b>	<b>3,8</b>
11		Jauriaritzaren eta E.A.E.aren Goi Mailako Zutzza Alta Dirección de la Com. Autónoma y del Gobierno	52.553,7	0,5
11	00	Legebiltzarra Parlamento	30.250,0	0,3
11	01	Jauriaritzaren Lehendakaritza Lehendakaritza-Presidencia del Gobierno	10.696,4	0,1
11	02	Gobernantza Publikoa eta Autogobernua Gobernanza Pública y Autogobierno	1.093,6	0,0
11	52	Euskadiko Ekonomia eta Gizarte Arazoet. Batzordea Consejo Económico y Social Vasco	1.389,9	0,0
11	54	Herri Kontuen Euskal Epaitegia Tribunal Vasco de Cuentas Públicas	7.519,3	0,1
11	55	Datuak Babesteko Euskal Bulegoa Agencia Vasca de Protección de Datos	1.604,6	0,0
12		Administrazio Orokorra Administración General	158.956,9	1,4
12	02	Gobernantza Publikoa eta Autogobernua Gobernanza Pública y Autogobierno	102.447,8	0,9
12	99	Hainbat Sail Diversos Departamentos	56.509,1	0,5
13		Kanpo Harremanak Relaciones Exteriores	54.010,9	0,5
13	01	Jauriaritzaren Lehendakaritza Lehendakaritza-Presidencia del Gobierno	54.010,9	0,5
14		Justizia Justicia	176.104,5	1,5
14	12	Lana eta Justizia Trabajo y Justicia	176.104,5	1,5
2		<b>HERRI BABESA ETA HERRITARREN SEGURTASUNA PROTECCIÓN CIVIL Y SEGURIDAD CIUDADANA</b>	<b>630.510,1</b>	<b>5,5</b>
22		Herri Segurtasuna eta Babesa Seguridad y Protección Civil	630.510,1	5,5
22	11	Segurtasuna Seguridad	630.510,1	5,5
3		<b>GIZARTE SEGURTASUNA, BABESA ETA SUSTAPENA SEGURIDAD, PROTECCIÓN Y PROMOCIÓN SOCIAL</b>	<b>1.064.905,4</b>	<b>9,3</b>
31		Gizarte Segurtasuna eta Babesa Seguridad y Protección Social	685.140,7	6,0
31	04	Enplegua eta Gizarte Politikak Empleo y Políticas Sociales	653.184,3	5,7
31	12	Lana eta Justizia Trabajo y Justicia	29.502,9	0,3
31	51	Lan Harremanen Kontseilua Consejo de Relaciones Laborales	2.453,6	0,0
32		Gizarte Sustapena Promoción Social	379.764,7	3,3
32	01	Jauriaritzaren Lehendakaritza Lehendakaritza-Presidencia del Gobierno	5.239,8	0,0
32	04	Enplegua eta Gizarte Politikak Empleo y Políticas Sociales	368.587,4	3,2
32	12	Lana eta Justizia Trabajo y Justicia	4.995,0	0,0

MILA / MILES

FUNTZIOA FUNCIÓN	SEKZIOA SECCIÓN		2018	% GUZTIRA % TOTAL
32	53	Euskadiko Kooperatiben Goren Kontseilua <i>Consejo Superior de Cooperativas de Euskadi</i>	942,4	0,0
4		<b>IZAERA SOZIALEKO ONDASUN PUBLIKOEN EKOIZPENA</b> <b>PRODUCCION DE BIENES PÚBLICOS DE CARÁCTER SOCIAL</b>	<b>6.799.924,1</b>	<b>59,2</b>
41		Osasuna <i>Sanidad</i>	3.677.317,0	32,0
41	08	Osasuna <i>Salud</i>	3.677.317,0	32,0
42		Hezkuntza <i>Educación</i>	2.629.344,7	22,9
42	07	Hezkuntza <i>Educación</i>	2.629.344,7	22,9
43		Etxebizitza eta Hirigintza <i>Vivienda y Urbanismo</i>	135.019,4	1,2
43	05	Ingurumena, Lurralde Plangintza eta Etxebizitza <i>Medio Ambiente, Planificac. Territorial y Vivienda</i>	135.019,4	1,2
44		Gizarte Ongizatea <i>Bienestar Comunitario</i>	39.187,5	0,3
44	05	Ingurumena, Lurralde Plangintza eta Etxebizitza <i>Medio Ambiente, Planificac. Territorial y Vivienda</i>	33.610,6	0,3
44	09	Turismoa, Merkataritza eta Kontsumoa <i>Turismo, Comercio y Consumo</i>	5.576,9	0,0
45		Kultura <i>Cultura</i>	198.468,4	1,7
45	10	Kultura eta Hizkuntza Politika <i>Cultura y Política Lingüística</i>	198.468,4	1,7
46		Komunitate eta Gizarte Zerbitzuak <i>Otros Servicios Comunitarios y Sociales</i>	13.433,2	0,1
46	01	Jaurilaritzaren Lehendakaritza <i>Lehendakaritza-Presidencia del Gobierno</i>	8.199,9	0,1
46	11	Segurtasuna <i>Seguridad</i>	5.233,3	0,0
47		Euskararen Sustapena <i>Promoción del Euskera</i>	107.153,9	0,9
47	02	Gobernantza Publikoa eta Autogobernua <i>Gobernanza Pública y Autogobierno</i>	9.904,2	0,1
47	07	Hezkuntza <i>Educación</i>	42.590,1	0,4
47	10	Kultura eta Hizkuntza Politika <i>Cultura y Política Lingüística</i>	54.659,6	0,5
5		<b>EKONOMIAZKO ONDASUN PUBLIKOEN EKOIZPENA</b> <b>PRODUCCIÓN BIENES PÚBLICOS DE CARÁCTER ECONÓMICO</b>	<b>763.486,7</b>	<b>6,6</b>
51		Oinarrizko Azpiegiturak eta Garraioa <i>Infraestructuras Básicas y Transportes</i>	464.866,3	4,0
51	03	Ekonomiaren Garapena eta Azpiegiturak <i>Desarrollo Económico e Infraestructuras</i>	427.466,3	3,7
51	05	Ingurumena, Lurralde Plangintza eta Etxebizitza <i>Medio Ambiente, Planificac. Territorial y Vivienda</i>	37.400,0	0,3
54		Ikerketa Zientifikoa, Teknikoa eta Aplikatua <i>Investigación Científica, Técnica y Aplicada</i>	283.676,8	2,5
54	01	Jaurilaritzaren Lehendakaritza <i>Lehendakaritza-Presidencia del Gobierno</i>	40.550,0	0,4
54	02	Gobernantza Publikoa eta Autogobernua <i>Gobernanza Pública y Autogobierno</i>	5.218,4	0,0
54	03	Ekonomiaren Garapena eta Azpiegiturak <i>Desarrollo Económico e Infraestructuras</i>	186.993,4	1,6
54	07	Hezkuntza <i>Educación</i>	50.915,0	0,4
55		Oinarrizko Informazioa eta Estatistikoa <i>Información Básica y Estadística</i>	14.943,6	0,1
55	06	Ogasuna eta Ekonomia <i>Hacienda y Economía</i>	11.708,4	0,1
55	11	Segurtasuna <i>Seguridad</i>	3.235,2	0,0

MILA / MILES

FUNTZIOA FUNCION	SEKZIOA SECCION		2018	% GUZTIRA % TOTAL
6		<b>EKONOMIA-ARAUKETA OROKORRA</b> <b>REGULACIÓN ECONÓMICA DE CARÁCTER GENERAL</b>	<b>40.885,9</b>	<b>0,4</b>
61		Ekonomia-arauketa <i>Regulación Económica</i>	30.450,4	0,3
61	06	Ogasuna eta Ekonomia <i>Hacienda y Economía</i>	28.610,1	0,2
61	11	Segurtasuna <i>Seguridad</i>	1.840,3	0,0
63		Finantza-arauketa <i>Regulación Financiera</i>	10.435,5	0,1
63	06	Ogasuna eta Ekonomia <i>Hacienda y Economía</i>	10.435,5	0,1
7		<b>EKOIZPEN-SEKTOREEN ARAUTZE EKONOMIKOA</b> <b>REGULACIÓN ECONÓMICA DE SECTORES PRODUCTIVOS</b>	<b>310.678,5</b>	<b>2,7</b>
71		Nekazaritza, Abeltzaintza eta Arrantza <i>Agricultura, Ganadería y Pesca</i>	118.978,6	1,0
71	03	Ekonomiaren Garapena eta Azpiegiturak <i>Desarrollo Económico e Infraestructuras</i>	118.978,6	1,0
72		Industria <i>Industria</i>	132.396,5	1,2
72	03	Ekonomiaren Garapena eta Azpiegiturak <i>Desarrollo Económico e Infraestructuras</i>	132.396,5	1,2
73		Energia <i>Energía</i>	1.260,6	0,0
73	03	Ekonomiaren Garapena eta Azpiegiturak <i>Desarrollo Económico e Infraestructuras</i>	1.260,6	0,0
75		Turismoa <i>Turismo</i>	18.343,1	0,2
75	09	Turismoa, Merkataritza eta Kontsumoa <i>Turismo, Comercio y Consumo</i>	18.343,1	0,2
76		Merkataritza <i>Comercio</i>	39.699,8	0,3
76	03	Ekonomiaren Garapena eta Azpiegiturak <i>Desarrollo Económico e Infraestructuras</i>	22.733,7	0,2
76	09	Turismoa, Merkataritza eta Kontsumoa <i>Turismo, Comercio y Consumo</i>	16.966,1	0,1
9		<b>BESTE ADM. PUBLIKO BATZUEKIKO FINANTZA-HARREMANAK</b> <b>RELACIONES FINANCIERAS CON OTRAS ADMONES. PÚBLICA</b>	<b>87.617,4</b>	<b>0,8</b>
91		Euskal Alor Publikoarekiko finantza-harremanak <i>Relaciones Financieras con el Sector Público Vasc</i>	87.617,4	0,8
91	95	Erakundeen Baliabideak eta Konpromisoak <i>Recursos y Compromisos Institucionales</i>	87.617,4	0,8
		<b>GUZTIRA TOTAL</b>	<b>11.486.409,0</b>	<b>100</b>



Administrazio Orokorra  
Administración General

PROGRAMA/SEKZIOEN ARABERAKO LABURP, - GASTUA  
RESUMEN POR PROGRAMA; SECCIÓN - GASTO

ORGANIKOA / ORGANICA

EKONOMIKOA / ECONOMICA

FUNTZIONALA / FUNCIONAL

MILA / MILES

PROGRAMA PROGRAMA	SEKZIOA SECCIÓN		2018	% GUZTIRA % TOTAL
0		<b>ZOR PUBLIKOA DEUDA PÚBLICA</b>	<b>1.346.774,7</b>	<b>11,7</b>
01		Zor Publikoa Deuda Pública	1.346.774,7	11,7
011		EAEren eta bere EE.AA.en Zor Publikoa Deuda Pública de la CAE y de sus OO.AA.	1.346.774,7	11,7
0111		Zor Publikoa Deuda Pública	1.346.774,7	11,7
0111	90	Zor Publikoa Deuda Pública	1.346.774,7	11,7
1		<b>ZERBITZU OROKORRAK SERVICIOS DE CARÁCTER GENERAL</b>	<b>441.626,1</b>	<b>3,8</b>
11		Jauriaritzaren eta E.A.E.aren Goi Mailako Zutzza Alta Dirección de la Com. Autónoma y del Gobierno	52.553,7	0,5
111		Erakunde-organoak Organos Institucionales	39.373,9	0,3
1111		Legebiltzara Parlamento	30.250,0	0,3
1111	00	Legebiltzara Parlamento	30.250,0	0,3
1112		Herri Kontuen Euskal Epaitegia Tribunal Vasco de Cuentas Públicas	7.519,3	0,1
1112	54	Herri Kontuen Euskal Epaitegia Tribunal Vasco de Cuentas Públicas	7.519,3	0,1
1113		Datuak Babesteko Euskal Bulegoa Agencia Vasca de Protección de Datos	1.604,6	0,0
1113	55	Datuak Babesteko Euskal Bulegoa Agencia Vasca de Protección de Datos	1.604,6	0,0
112		Goi Mailako Zuzendaritza Alta Dirección del Gobierno	13.179,8	0,1
1121		Lehendakaritza. Egitura eta Laguntza Estructura y Apoyo de Lehendakaritza	10.696,4	0,1
1121	01	Jauriaritzaren Lehendakaritza Lehendakaritza-Presidencia del Gobierno	10.696,4	0,1
1124		Euskadiko Ekonomia eta Gizarte Arazoet. Batzordea Consejo Económico y Social Vasco	1.389,9	0,0
1124	52	Euskadiko Ekonomia eta Gizarte Arazoet. Batzordea Consejo Económico y Social Vasco	1.389,9	0,0
1125		Euskadiko Aholku Batzorde Juridikoa Comisión Jurídica Asesora de Euskadi	1.093,6	0,0
1125	02	Gobernantza Publikoa eta Autogobernua Gobernanza Pública y Autogobierno	1.093,6	0,0
12		Administrazio Orokorra Administración General	158.956,9	1,4
121		Administrazio Orokorra Administración General	102.447,8	0,9
1211		Gobernantza Publikoa eta Aut. Egitura eta Laguntza Estructura y Apoyo de Gobernanza Pública y Autog.	10.639,0	0,1
1211	02	Gobernantza Publikoa eta Autogobernua Gobernanza Pública y Autogobierno	10.639,0	0,1
1212		Zerbitzu Orokorrak Servicios Generales	24.501,4	0,2
1212	02	Gobernantza Publikoa eta Autogobernua Gobernanza Pública y Autogobierno	24.501,4	0,2
1213		F. Publikoa, Langileen Hautaketa eta Prestakuntza Función Pública, Selección y Formación Personal	13.112,1	0,1
1213	02	Gobernantza Publikoa eta Autogobernua Gobernanza Pública y Autogobierno	13.112,1	0,1
1214		Informatika eta Telekomunikazioak Informática y Telecomunicaciones	33.548,3	0,3

MILA / MILES

PROGRAMA PROGRAMMA	SEKZIOA SECCION		2018	GUZTIRA % TOTAL
1214	02	Gobernantza Publikoa eta Autogobernua <i>Gobernanza Pública y Autogobierno</i>	33.548,3	0,3
1215		Berrikuntza eta Administrazio Elektronikoa <i>Innovación y Administración Electrónica</i>	14.657,7	0,1
1215	02	Gobernantza Publikoa eta Autogobernua <i>Gobernanza Pública y Autogobierno</i>	14.657,7	0,1
1217		Erakundeen Harremanak <i>Relaciones Institucionales</i>	2.462,7	0,0
1217	02	Gobernantza Publikoa eta Autogobernua <i>Gobernanza Pública y Autogobierno</i>	2.462,7	0,0
1218		Araubide Juridikoa <i>Régimen Jurídico</i>	3.526,8	0,0
1218	02	Gobernantza Publikoa eta Autogobernua <i>Gobernanza Pública y Autogobierno</i>	3.526,8	0,0
122		Hainbat Sail eta Kreditu Orokorra <i>Diversos Departamentos y Crédito Global</i>	56.509,1	0,5
1221		Hainbat Sail <i>Diversos Departamentos</i>	54.359,1	0,5
1221	99	Hainbat Sail <i>Diversos Departamentos</i>	54.359,1	0,5
1222		Kreditu Orokorra <i>Crédito Global</i>	2.150,0	0,0
1222	99	Hainbat Sail <i>Diversos Departamentos</i>	2.150,0	0,0
13		Kanpo Harremanak <i>Relaciones Exteriores</i>	54.010,9	0,5
131		Kanpo Harremanak eta Garapen Lankidetzak <i>Acción Exterior y Cooperación para el Desarrollo</i>	54.010,9	0,5
1311		Kanpo Harremanak <i>Acción Exterior</i>	7.966,4	0,1
1311	01	Jauriaritzaren Lehendakaritza <i>Lehendakaritza-Presidencia del Gobierno</i>	7.966,4	0,1
1312		Garapen Lankidetzak <i>Cooperación al Desarrollo</i>	46.044,6	0,4
1312	01	Jauriaritzaren Lehendakaritza <i>Lehendakaritza-Presidencia del Gobierno</i>	46.044,6	0,4
14		Justizia <i>Justicia</i>	176.104,5	1,5
141		Justizia <i>Justicia</i>	176.104,5	1,5
1411		Justizi Administrazioa <i>Administración de Justicia</i>	140.959,8	1,2
1411	12	Lana eta Justizia <i>Trabajo y Justicia</i>	140.959,8	1,2
1412		Justizia <i>Justicia</i>	35.144,8	0,3
1412	12	Lana eta Justizia <i>Trabajo y Justicia</i>	35.144,8	0,3
2		<b>HERRI BABESA ETA HERRITARREN SEGURTASUNA</b> <b>PROTECCIÓN CIVIL Y SEGURIDAD CIUDADANA</b>	<b>630.510,1</b>	<b>5,5</b>
22		Herri Segurtasuna eta Babesa <i>Seguridad y Protección Civil</i>	630.510,1	5,5
221		Segurtasun eta Herri Babeseko Adm.Orokorra <i>Admón. General de Seguridad y Protección Civil</i>	5.107,7	0,0
2211		Segurtasuna. Egitura eta Laguntza <i>Estructura y Apoyo de Seguridad</i>	5.107,7	0,0
2211	11	Segurtasuna <i>Seguridad</i>	5.107,7	0,0
222		Segurtasuna <i>Seguridad</i>	620.830,9	5,4
2221		Trafikoa <i>Tráfico</i>	12.245,9	0,1
2221	11	Segurtasuna <i>Seguridad</i>	12.245,9	0,1

PROGRAMA PROGRAMA	SEKZIOA SECCIÓN		2018	% GUZTIRA % TOTAL
2223		Ertzaintza Zerbitzuan <i>Ertzaintza en Servicio</i>	608.585,0	5,3
2223	11	Segurtasuna <i>Seguridad</i>	608.585,0	5,3
223		Herri Babesa <i>Protección Civil</i>	4.571,5	0,0
2231		Larrialdiei aurre egitea <i>Atención de Emergencias</i>	4.571,5	0,0
2231	11	Segurtasuna <i>Seguridad</i>	4.571,5	0,0
<b>3</b>		<b>GIZARTE SEGURTASUNA, BABESA ETA SUSTAPENA SEGURIDAD, PROTECCIÓN Y PROMOCIÓN SOCIAL</b>	<b>1.064.905,4</b>	<b>9,3</b>
31		Gizarte Segurtasuna eta Babesa <i>Seguridad y Protección Social</i>	685.140,7	6,0
311		Administrazio Orokorra, Segurtasuna <i>Administración General, Seguridad</i>	53.086,6	0,5
3110		Lana eta Justizia. Egitura eta Laguntza <i>Estructura y Apoyo de Trabajo y Justicia</i>	2.755,1	0,0
3110	12	Lana eta Justizia <i>Trabajo y Justicia</i>	2.755,1	0,0
3111		Enplegua eta Gizarte Polit. Egitura eta Laguntza <i>Estructura y Apoyo de Empleo y Políticas Sociales</i>	23.583,7	0,2
3111	04	Enplegua eta Gizarte Politikak <i>Empleo y Políticas Sociales</i>	23.583,7	0,2
3112		Lana <i>Trabajo</i>	26.747,7	0,2
3112	12	Lana eta Justizia <i>Trabajo y Justicia</i>	26.747,7	0,2
312		Gizarte Ekintza <i>Acción Social</i>	629.600,5	5,5
3121		Gizarteratzea <i>Inclusión Social</i>	516.591,5	4,5
3121	04	Enplegua eta Gizarte Politikak <i>Empleo y Políticas Sociales</i>	516.591,5	4,5
3122		Inmigrazioa <i>Inmigración</i>	4.518,5	0,0
3122	04	Enplegua eta Gizarte Politikak <i>Empleo y Políticas Sociales</i>	4.518,5	0,0
3123		Gizarte Zerbitzuak <i>Servicios Sociales</i>	34.875,7	0,3
3123	04	Enplegua eta Gizarte Politikak <i>Empleo y Políticas Sociales</i>	34.875,7	0,3
3124		Familia eta Komunitate Politika <i>Política Familiar y Comunitaria</i>	73.614,8	0,6
3124	04	Enplegua eta Gizarte Politikak <i>Empleo y Políticas Sociales</i>	73.614,8	0,6
313		Lan Harremanak <i>Relaciones Laborales</i>	2.453,6	0,0
3131		Gizarte Solaskidetzaren Garapena <i>Desarrollo de la Interlocución Social</i>	2.453,6	0,0
3131	51	Lan Harremanen Kontseilua <i>Consejo de Relaciones Laborales</i>	2.453,6	0,0
32		Gizarte Sustapena <i>Promoción Social</i>	379.764,7	3,3
321		Enplegu Sustapena <i>Promoción del Empleo</i>	249.256,1	2,2
3211		Enplegua <i>Empleo</i>	243.318,7	2,1
3211	04	Enplegua eta Gizarte Politikak <i>Empleo y Políticas Sociales</i>	243.318,7	2,1
3212		Gizarte Ekonomia <i>Economía Social</i>	4.995,0	0,0
3212	12	Lana eta Justizia <i>Trabajo y Justicia</i>	4.995,0	0,0

MILA / MILES

PROGRAMA PROGRAMA	SEKZIOA SECCION		2018	% GUZTIRA % TOTAL
3213		Euskadiko Kooperatiben Goren Kontseilua <i>Consejo Superior de Cooperativas de Euskadi</i>	942,4	0,0
3213	53	Euskadiko Kooperatiben Goren Kontseilua <i>Consejo Superior de Cooperativas de Euskadi</i>	942,4	0,0
322		Gizarte eta Kultur Sustapena <i>Promoción Socio-Cultural</i>	14.572,6	0,1
3221		Emakumeen Aukera Berdintasuna Sustatzea <i>Promoción de Igualdad Oportunidades para la Mujer</i>	5.239,8	0,0
3221	01	Jauriaritzaren Lehendakaritza <i>Lehendakaritza-Presidencia del Gobierno</i>	5.239,8	0,0
3222		Gazteria <i>Juventud</i>	9.332,8	0,1
3222	04	Enplegua eta Gizarte Politikak <i>Empleo y Políticas Sociales</i>	9.332,8	0,1
323		Arautu Gabeko Lanbide Heziketa <i>Formación Profesional no reglada</i>	115.935,9	1,0
3231		Prestakuntza <i>Formación</i>	115.935,9	1,0
3231	04	Enplegua eta Gizarte Politikak <i>Empleo y Políticas Sociales</i>	115.935,9	1,0
4		<b>IZAERA SOZIALEKO ONDASUN PUBLIKOEN EKOIZPENA</b> <b>PRODUCCION DE BIENES PÚBLICOS DE CARÁCTER SOCIAL</b>	<b>6.799.924,1</b>	<b>59,2</b>
41		Osasuna <i>Sanidad</i>	3.677.317,0	32,0
411		Osasuna <i>Sanidad</i>	3.677.317,0	32,0
4111		Osasuna. Egitura eta Laguntza <i>Estructura y Apoyo de Salud</i>	17.906,3	0,2
4111	08	Osasuna <i>Salud</i>	17.906,3	0,2
4112		Osasun Finantzaketa eta Kontratazioa <i>Financiación y Contratación Sanitaria</i>	3.085.006,7	26,9
4112	08	Osasuna <i>Salud</i>	3.085.006,7	26,9
4113		Osasun Publikoa <i>Salud Pública</i>	42.956,6	0,4
4113	08	Osasuna <i>Salud</i>	42.956,6	0,4
4114		Osasun Ikerketa eta Plangintza <i>Investigación y Planificación Sanitaria</i>	8.487,7	0,1
4114	08	Osasuna <i>Salud</i>	8.487,7	0,1
4115		Farmazia <i>Farmacia</i>	518.301,1	4,5
4115	08	Osasuna <i>Salud</i>	518.301,1	4,5
4116		Adikzioak <i>Adicciones</i>	4.658,5	0,0
4116	08	Osasuna <i>Salud</i>	4.658,5	0,0
42		Hezkuntza <i>Educación</i>	2.629.344,7	22,9
421		Hezkuntzako Administrazio Orokorra <i>Administración General de Educación</i>	65.016,6	0,6
4211		Hezkuntza. Egitura eta Laguntza <i>Estructura y Apoyo de Educación</i>	65.016,6	0,6
4211	07	Hezkuntza <i>Educación</i>	65.016,6	0,6
422		Irakaskuntza <i>Enseñanza</i>	2.388.308,3	20,8
4221		Haur eta Lehen Hezkuntza <i>Educación Infantil y Primaria</i>	958.956,8	8,3
4221	07	Hezkuntza <i>Educación</i>	958.956,8	8,3



MILA / MILES

PROGRAMA PROGRAMA	SEKZIOA SECCIÓN		2018	% GUZTIRA % TOTAL
4222		Bigarren Hezkuntza eta Lanbide Heziketa <i>Educación Secundaria y Formación Profesional</i>	969.791,6	8,4
4222	07	Hezkuntza <i>Educación</i>	969.791,6	8,4
4223		Unibertsitateko Irakaskuntza <i>Enseñanza Universitaria</i>	320.478,6	2,8
4223	07	Hezkuntza <i>Educación</i>	320.478,6	2,8
4224		Araubide Bereziko Irakaskuntzak <i>Enseñanzas de Régimen Especial</i>	55.758,6	0,5
4224	07	Hezkuntza <i>Educación</i>	55.758,6	0,5
4225		Hezkuntza Berritzea eta Irakasleak Etengabe Prest <i>Innovación Educ. y Form. Perman. del Profesorado</i>	47.329,3	0,4
4225	07	Hezkuntza <i>Educación</i>	47.329,3	0,4
4226		Etengabeko Ikaskuntza eta Helduen Hezkuntza <i>Aprendizaje Permanente y Ed. Personas Adultas EPA</i>	35.993,5	0,3
4226	07	Hezkuntza <i>Educación</i>	35.993,5	0,3
423		Hezkuntza Sustapena <i>Promoción Educativa</i>	176.019,7	1,5
4231		Hezkuntza Sustapena <i>Promoción Educativa</i>	176.019,7	1,5
4231	07	Hezkuntza <i>Educación</i>	176.019,7	1,5
43		Etxebizitza eta Hirigintza <i>Vivienda y Urbanismo</i>	135.019,4	1,2
431		Etxebizitza eta Hirigintza <i>Vivienda y urbanismo</i>	135.019,4	1,2
4312		Etxebizitza <i>Vivienda</i>	127.027,3	1,1
4312	05	Ingurumena, Lurralde Plangintza eta Etxebizitza <i>Medio Ambiente, Planificac. Territorial y Vivienda</i>	127.027,3	1,1
4313		Lurralde Antolamendua <i>Ordenación Territorial</i>	7.992,1	0,1
4313	05	Ingurumena, Lurralde Plangintza eta Etxebizitza <i>Medio Ambiente, Planificac. Territorial y Vivienda</i>	7.992,1	0,1
44		Gizarte Ongizatea <i>Bienestar Comunitario</i>	39.187,5	0,3
442		Ingurumenaren Babesa <i>Protección del Medio Ambiente</i>	33.610,6	0,3
4420		Ingurumena eta Lurralde Pol. Etx.Egitura eta Lag. <i>Estructura y Apoyo de Medio Ambiente, P.Ter. Viv.</i>	6.034,3	0,1
4420	05	Ingurumena, Lurralde Plangintza eta Etxebizitza <i>Medio Ambiente, Planificac. Territorial y Vivienda</i>	6.034,3	0,1
4421		Ingurumenaren Babesa <i>Protección del Medio Ambiente</i>	27.576,3	0,2
4421	05	Ingurumena, Lurralde Plangintza eta Etxebizitza <i>Medio Ambiente, Planificac. Territorial y Vivienda</i>	27.576,3	0,2
443		Gizarte Ongizateko Beste Zerbitzu Batzuk <i>Otros Servicios de Bienestar Comunitario</i>	5.576,9	0,0
4431		Kontsumoa <i>Consumo</i>	5.576,9	0,0
4431	09	Turismoa, Merkataritza eta Kontsumoa <i>Turismo, Comercio y Consumo</i>	5.576,9	0,0
45		Kultura <i>Cultura</i>	198.468,4	1,7
451		Kultura <i>Cultura</i>	198.468,4	1,7
4511		Kultura/Hizk. Pol. Egitura eta Laguntza <i>Estructura y Apoyo de Cultura y Polit. Ling.</i>	3.826,1	0,0
4511	10	Kultura eta Hizkuntza Politika <i>Cultura y Política Lingüística</i>	3.826,1	0,0

MILA / MILES

PROGRAMA PROGRAMA	SEKZIOA SECCION		2018	GUZTIRA % TOTAL
4512		Kirolak <i>Deportes</i>	8.899,2	0,1
4512	10	Kultura eta Hizkuntza Politika <i>Cultura y Política Lingüística</i>	8.899,2	0,1
4513		Kulturaren Sustapena <i>Promoción de la Cultura</i>	32.891,0	0,3
4513	10	Kultura eta Hizkuntza Politika <i>Cultura y Política Lingüística</i>	32.891,0	0,3
4514		Ondare Historiko Artistikoa <i>Patrimonio Histórico Artístico</i>	21.918,6	0,2
4514	10	Kultura eta Hizkuntza Politika <i>Cultura y Política Lingüística</i>	21.918,6	0,2
4515		Gizarte Hedabideak <i>Medios de Comunicación Social</i>	130.933,6	1,1
4515	10	Kultura eta Hizkuntza Politika <i>Cultura y Política Lingüística</i>	130.933,6	1,1
46		Komunitate eta Gizarte Zerbitzuak <i>Otros Servicios Comunitarios y Sociales</i>	13.433,2	0,1
461		Herritarren Parte Hartzea <i>Participación Ciudadana</i>	5.233,3	0,0
4611		Hauteskundeak <i>Procesos Electorales</i>	5.233,3	0,0
4611	11	Segurtasuna <i>Seguridad</i>	5.233,3	0,0
462		Bestelako komunitate gaiak <i>Asuntos comunitarios</i>	8.199,9	0,1
4621		Biktimak eta Giza Eskubideak <i>Víctimas y Derechos Humanos</i>	6.160,2	0,1
4621	01	Jaurlaritzaren Lehendakaritza <i>Lehendakaritza-Presidencia del Gobierno</i>	6.160,2	0,1
4622		Memoria, Bizikidetzeta eta Giza Eskubideen Institut. <i>Instituto de la Memoria, la Convivencia y DDHH</i>	2.039,8	0,0
4622	01	Jaurlaritzaren Lehendakaritza <i>Lehendakaritza-Presidencia del Gobierno</i>	2.039,8	0,0
47		Euskararen Sustapena <i>Promoción del Euskera</i>	107.153,9	0,9
471		Euskararen Sustapena <i>Promoción del Euskera</i>	107.153,9	0,9
4711		Hizkuntza Politika <i>Política Lingüística</i>	54.659,6	0,5
4711	10	Kultura eta Hizkuntza Politika <i>Cultura y Política Lingüística</i>	54.659,6	0,5
4712		Administrazio Publikoaren Hizkuntza Normalkuntza <i>Normalización Lingüística de la Admón. Pública</i>	9.904,2	0,1
4712	02	Gobernantza Publikoa eta Autogobernua <i>Gobernanza Pública y Autogobierno</i>	9.904,2	0,1
4715		Hezkuntza Sistemaren Euskalduntzea <i>Euskaldunización del Sistema Educativo</i>	42.590,1	0,4
4715	07	Hezkuntza <i>Educación</i>	42.590,1	0,4
<b>5</b>		<b>EKONOMIAZKO ONDASUN PUBLIKOEN EKOIZPENA</b> <b>PRODUCCIÓN BIENES PÚBLICOS DE CARÁCTER ECONÓMICO</b>	<b>763.486,7</b>	<b>6,6</b>
51		Oinarriko Azpiegiturak eta Garraioa <i>Infraestructuras Básicas y Transportes</i>	464.866,3	4,0
512		Baliabide Hidraulikoak <i>Recursos Hidráulicos</i>	37.400,0	0,3
5121		Uraren Plangintza eta Administrazioa <i>Planificación y Administración Hidráulica</i>	37.400,0	0,3
5121	05	Ingurumena, Lurralde Plangintza eta Etxebizitza <i>Medio Ambiente, Planificac. Territorial y Vivienda</i>	37.400,0	0,3
513		Trenbide-garraioaren Azpiegitura <i>Infraestructura del Transporte Ferroviario</i>	402.307,5	3,5
5131		Trenbideko garraioaren azpiegitura eta kudeaketa <i>Infraestructura y Gestión Transporte Ferroviario</i>	240.927,9	2,1

MILA / MILES

PROGRAMA PROGRAMA	SEKZIOA SECCIÓN		2018	% GUZTIRA % TOTAL
5131	03	Ekonomiaren Garapena eta Azpiegiturak <i>Desarrollo Económico e Infraestructuras</i>	240.927,9	2,1
5135		EAE-KO Trenbide Sare Berria-Kudeaketa Kredituak <i>Nueva Red Ferroviaria en la CAE-Créditos Gestión</i>	156.237,6	1,4
5135	03	Ekonomiaren Garapena eta Azpiegiturak <i>Desarrollo Económico e Infraestructuras</i>	156.237,6	1,4
5136		Bilboko Hegoaldeko Tren Saihesbidea-Kudeaketa K. <i>Variante Sur Ferroviaria de Bilbao-C. de Gestión</i>	5.142,0	0,0
5136	03	Ekonomiaren Garapena eta Azpiegiturak <i>Desarrollo Económico e Infraestructuras</i>	5.142,0	0,0
514		Bide Azpiegitura eta Lurreko Garraioa <i>Infraestructura Viaria y Transporte Terrestre</i>	6.143,4	0,1
5141		Garraioaren plangintza <i>Planificación del Transporte</i>	6.143,4	0,1
5141	03	Ekonomiaren Garapena eta Azpiegiturak <i>Desarrollo Económico e Infraestructuras</i>	6.143,4	0,1
515		Portuak eta Itsas Garraioa <i>Puertos y Transporte Marítimo</i>	19.015,4	0,2
5151		Portuak <i>Puertos</i>	19.015,4	0,2
5151	03	Ekonomiaren Garapena eta Azpiegiturak <i>Desarrollo Económico e Infraestructuras</i>	19.015,4	0,2
54		Ikerketa Zientifikoa, Teknikoa eta Aplikatua <i>Investigación Científica, Técnica y Aplicada</i>	283.676,8	2,5
541		Ikerketa Zientifikoa, Teknikoa eta Aplikatua <i>Investigación científica, técnica y aplicada</i>	283.676,8	2,5
5411		Nekazaritza eta Arrantza Alorreko Iker. eta Garap <i>Investigación y Desarrollo Agropesquero</i>	18.763,6	0,2
5411	03	Ekonomiaren Garapena eta Azpiegiturak <i>Desarrollo Económico e Infraestructuras</i>	18.763,6	0,2
5412		Ikerketa <i>Investigación</i>	50.915,0	0,4
5412	07	Hezkuntza <i>Educación</i>	50.915,0	0,4
5413		Teknologia <i>Tecnología</i>	149.739,3	1,3
5413	03	Ekonomiaren Garapena eta Azpiegiturak <i>Desarrollo Económico e Infraestructuras</i>	149.739,3	1,3
5414		Berrikuntzarako Funtza <i>Fondo de Innovación</i>	40.550,0	0,4
5414	01	Jaurlaritzaren Lehendakaritza <i>Lehendakaritza-Presidencia del Gobierno</i>	40.550,0	0,4
5415		Berrikuntza Digitalaren Agenda <i>Agenda de Innovación Digital</i>	23.708,9	0,2
5415	02	Gobernantza Publikoa eta Autogobernua <i>Gobernanza Pública y Autogobierno</i>	5.218,4	0,0
5415	03	Ekonomiaren Garapena eta Azpiegiturak <i>Desarrollo Económico e Infraestructuras</i>	18.490,5	0,2
55		Oinarrizko Informazioa eta Estatistikoa <i>Información Básica y Estadística</i>	14.943,6	0,1
551		Oinarrizko Informazioa eta Estatistikoa <i>Información Básica y Estadística</i>	14.943,6	0,1
5511		Estatistika <i>Estadística</i>	11.708,4	0,1
5511	06	Ogasuna eta Ekonomia <i>Hacienda y Economía</i>	11.708,4	0,1
5512		Meteorologia eta Klimatologia <i>Meteorología y Climatología</i>	3.235,2	0,0
5512	11	Segurtasuna <i>Seguridad</i>	3.235,2	0,0
<b>6</b>		<b>EKONOMIA-ARAUKETA OROKORRA REGULACIÓN ECONÓMICA DE CARÁCTER GENERAL</b>	<b>40.885,9</b>	<b>0,4</b>
61		Ekonomia-arauketa <i>Regulación Económica</i>	30.450,4	0,3

MILA / MILES

PROGRAMA PROGRAMA	SEKZIOA SECCION		2018	% GUZTIRA % TOTAL
611		Ekonomi Arauketa <i>Regulación Económica</i>	30.450,4	0,3
6110		Ogasuna eta Ekonomia. Egitura eta Laguntza <i>Estructura y Apoyo de Hacienda y Economía</i>	6.842,3	0,1
6110	06	Ogasuna eta Ekonomia <i>Hacienda y Economía</i>	6.842,3	0,1
6111		Ekonomia eta Gastu Publikoa <i>Economía y Gasto Público</i>	9.499,5	0,1
6111	06	Ogasuna eta Ekonomia <i>Hacienda y Economía</i>	9.499,5	0,1
6112		Zerga-politika <i>Política Fiscal</i>	3.165,2	0,0
6112	06	Ogasuna eta Ekonomia <i>Hacienda y Economía</i>	3.165,2	0,0
6113		Joko eta Ikuskizunak <i>Juego y Espectáculos</i>	1.840,3	0,0
6113	11	Segurtasuna <i>Seguridad</i>	1.840,3	0,0
6114		Ondare eta Kontratazioa <i>Patrimonio y Contratación</i>	8.109,1	0,1
6114	06	Ogasuna eta Ekonomia <i>Hacienda y Economía</i>	8.109,1	0,1
6115		Lehiaren Euskal Agintaritzak <i>Autoridad Vasca de la Competencia</i>	994,0	0,0
6115	06	Ogasuna eta Ekonomia <i>Hacienda y Economía</i>	994,0	0,0
63		Finantza-arauketa <i>Regulación Financiera</i>	10.435,5	0,1
631		Finantza-arauketa <i>Regulación Financiera</i>	10.435,5	0,1
6311		Finantza-Politika <i>Política Financiera</i>	10.435,5	0,1
6311	06	Ogasuna eta Ekonomia <i>Hacienda y Economía</i>	10.435,5	0,1
<b>7</b>		<b>EKOIZPEN-SEKTOREEN ARAUTZE EKONOMIKOA</b> <b>REGULACIÓN ECONÓMICA DE SECTORES PRODUCTIVOS</b>	<b>310.678,5</b>	<b>2,7</b>
71		Nekazaritza, Abeltzaintza eta Arrantza <i>Agricultura, Ganadería y Pesca</i>	118.978,6	1,0
711		Nekazaritza, Abeltzaintza eta Arrantza <i>Agricultura, Ganadería y Pesca</i>	118.978,6	1,0
7111		Nekazaritza, eta Landaren eta Itsasertzaren gar. <i>Agricultura y Desarrollo Rural y Litoral</i>	79.642,0	0,7
7111	03	Ekonomiaren Garapena eta Azpiegiturak <i>Desarrollo Económico e Infraestructuras</i>	79.642,0	0,7
7112		Arrantza <i>Pesca</i>	19.042,0	0,2
7112	03	Ekonomiaren Garapena eta Azpiegiturak <i>Desarrollo Económico e Infraestructuras</i>	19.042,0	0,2
7113		Elikagaien Sustapena eta Kalitatea <i>Promoción y Calidad Alimentaria</i>	20.294,6	0,2
7113	03	Ekonomiaren Garapena eta Azpiegiturak <i>Desarrollo Económico e Infraestructuras</i>	20.294,6	0,2
72		Industria <i>Industria</i>	132.396,5	1,2
721		Industria <i>Industria</i>	132.396,5	1,2
7211		Ekonomiaren Garapena eta Az. Egitura eta Laguntza <i>Estructura y Apoyo de Desarrollo Económico e Infr</i>	18.819,8	0,2
7211	03	Ekonomiaren Garapena eta Azpiegiturak <i>Desarrollo Económico e Infraestructuras</i>	18.819,8	0,2
7212		Industria Garapena eta Ekintzaileen Laguntza <i>Desarrollo Industrial y Apoyo a Emprendedores</i>	103.026,5	0,9
7212	03	Ekonomiaren Garapena eta Azpiegiturak <i>Desarrollo Económico e Infraestructuras</i>	103.026,5	0,9

MILA / MILES

PROGRAMA PROGRAMA	SEKZIOA SECCION		2018	% GUZTIRA % TOTAL
7213		Industria Segurtasuna <i>Seguridad Industrial</i>	5.130,9	0,0
7213	03	Ekonomiaren Garapena eta Azpiegiturak <i>Desarrollo Económico e Infraestructuras</i>	5.130,9	0,0
7214		Berrikuntza eta Lehiakortasun Estrategia <i>Innovación y Estrategia de Competitividad</i>	5.419,3	0,0
7214	03	Ekonomiaren Garapena eta Azpiegiturak <i>Desarrollo Económico e Infraestructuras</i>	5.419,3	0,0
73		Energia <i>Energía</i>	1.260,6	0,0
731		Energia <i>Energía</i>	1.260,6	0,0
7311		Energia eta Meatze Politika eta Garapena <i>Política y Desarrollo Energético y Minero</i>	1.260,6	0,0
7311	03	Ekonomiaren Garapena eta Azpiegiturak <i>Desarrollo Económico e Infraestructuras</i>	1.260,6	0,0
75		Turismoa <i>Turismo</i>	18.343,1	0,2
751		Turismoa <i>Turismo</i>	18.343,1	0,2
7510		Turismo, Merkataritza, Kon. Egitura eta Laguntza <i>Estructura y Apoyo de Turismo, Comercio y Consumo</i>	2.816,6	0,0
7510	09	Turismoa, Merkataritza eta Kontsumoa <i>Turismo, Comercio y Consumo</i>	2.816,6	0,0
7511		Turismo eta Ostalaritza <i>Turismo y Hostelería</i>	15.526,4	0,1
7511	09	Turismoa, Merkataritza eta Kontsumoa <i>Turismo, Comercio y Consumo</i>	15.526,4	0,1
76		Merkataritza <i>Comercio</i>	39.699,8	0,3
761		Merkataritza <i>Comercio</i>	39.699,8	0,3
7612		Barne Merkataritza <i>Comercio Interior</i>	16.966,1	0,1
7612	09	Turismoa, Merkataritza eta Kontsumoa <i>Turismo, Comercio y Consumo</i>	16.966,1	0,1
7613		Nazioartekotzea <i>Internacionalización</i>	22.733,7	0,2
7613	03	Ekonomiaren Garapena eta Azpiegiturak <i>Desarrollo Económico e Infraestructuras</i>	22.733,7	0,2
<b>9</b>		<b>BESTE ADM. PUBLIKO BATZUEKIKO FINANTZA-HARREMANAK RELACIONES FINANCIERAS CON OTRAS ADMONES. PUBLICA</b>	<b>87.617,4</b>	<b>0,8</b>
91		Euskal Alor Publikoarekiko finantza-harremanak <i>Relaciones Financieras con el Sector Público Vasc</i>	87.617,4	0,8
911		Euskal Alor Publikoarekiko finantza-harremanak <i>Relaciones Financieras con el Sector Público Vasc</i>	87.617,4	0,8
9119		Bestelako Finantza-harr.,Euskal Alor Publikoareki <i>Otras Relaciones Financieras con Sec. Públi. Vasc</i>	87.617,4	0,8
9119	95	Erakundeen Baliabideak eta Konpromisoak <i>Recursos y Compromisos Institucionales</i>	87.617,4	0,8
		<b>GUZTIRA TOTAL</b>	<b>11.486.409,0</b>	<b>100</b>









Administrazio Orokorra  
Administración General

FUNTZ./SEK./KAPIT. EN ARABERAKO LABURP. - GASTUA  
RESUMEN POR FUNCIÓN; SECCIÓN Y CAPÍTULO - GASTO

ORGANIKOA / ORGANICA

EKONOMIKOA / ECONOMICA

FUNTZIONALA / FUNCIONAL

MILA / MILES

Funtzionala Funcional	SEKZIOA SECCION		GUZTIRA TOTAL	KAPITULUAK CAPITULOS								
				1 Langile gastuak Gastos de personal	2 Funtzion. gastuak Gastos funciona.	3 Finantza gastuak Gastos financie.	4 Transf. arruntak Transfe. corrientes	6 Inbertsio errealak Inversio. reales	7 Kapital transf. Transfe. capital	8 F-aktiboen gehikuntza Aumento act.finan.	9 F-pasiboen gutxitzea Dism. pas. financier.	
0		Zor Publikoa Deuda Pública										
0 1		Zor Publikoa Deuda Pública										
0 1	90	Zor Publikoa Deuda Pública	1.346.775		117	233.109						1.113.549
		<b>GUZTIRA TOTAL</b>	<b>1.346.775</b>		<b>117</b>	<b>233.109</b>						<b>1.113.549</b>

MILA / MILES

Funtzionala Funcional	SEKZIOA SECCION		GUZTIRA TOTAL	KAPITULUAK CAPITULOS								
				1 Langile gastuak Gastos de personal	2 Funtzion. gastuak Gastos funciona.	3 Finantza gastuak Gastos financie.	4 Transf. arruntak Transfe. corrientes	6 Inbertsio errealak Inversio. reales	7 Kapital transf. Transfe. capital	8 F-aktiboen gehikuntza Aumento act.finan.	9 F-pasiboen gutxitzea Dism. pas. financier.	
1		Zerbitzu Orokorrak <i>Servicios de Carácter General</i>										
1 1		Jaurilaritzaren eta E.A.E.aren Goi Mailako Zuztza <i>Alta Dirección de la Com. Autónoma y del Gobierno</i>										
1 1	00	Legebiltzerra <i>Parlamento</i>	30.250				30.250					
1 1	01	Lehendakaritza <i>Lehendakaritza</i>	10.696	5.114	4.993		29	481		79		
1 1	02	Gobernantza P.A <i>Gobernanza P.A.</i>	1.094	1.050	44							
1 1	52	Ekon.G. A.Batz. <i>C. Econó. Soc.V</i>	1.390				1.377		13			
1 1	54	HKEE <i>TVCP</i>	7.519				7.417		102			
1 1	55	Datu Bab.E.Bule <i>A.V.Prot Datos</i>	1.605				1.593		12			
		<b>GUZTIRA TOTAL</b>	<b>52.554</b>	<b>6.163</b>	<b>5.037</b>		<b>40.666</b>	<b>481</b>	<b>127</b>	<b>79</b>		
1 2		Administrazio Orokorra <i>Administración General</i>										
1 2	02	Gobernantza P.A <i>Gobernanza P.A.</i>	102.448	26.763	57.389	2	6.428	4.277	7.505	85		
1 2	99	Hainbat Sail <i>Diversos Departamentos</i>	56.509	4.685	24.035		6.788	5.070	15.930			
		<b>GUZTIRA TOTAL</b>	<b>158.957</b>	<b>31.448</b>	<b>81.424</b>	<b>2</b>	<b>13.216</b>	<b>9.347</b>	<b>23.435</b>	<b>85</b>		
1 3		Kanpo Harremanak <i>Relaciones Exteriores</i>										
1 3	01	Lehendakaritza <i>Lehendakaritza</i>	54.011	3.893	2.021		11.690	14	36.392			
		<b>GUZTIRA TOTAL</b>	<b>54.011</b>	<b>3.893</b>	<b>2.021</b>		<b>11.690</b>	<b>14</b>	<b>36.392</b>			
1 4		Justizia <i>Justicia</i>										
1 4	12	Lana eta Justizia <i>Trabajo y Justicia</i>	176.105	107.599	43.452	6	16.980	7.947		120		
		<b>GUZTIRA TOTAL</b>	<b>176.105</b>	<b>107.599</b>	<b>43.452</b>	<b>6</b>	<b>16.980</b>	<b>7.947</b>		<b>120</b>		

MILA / MILES

Funtzionala Funcional	SEKZIOA SECCION		GUZTIRA TOTAL	KAPITULUAK CAPITULOS								
				1 Langile gastuak Gastos de personal	2 Funtzion. gastuak Gastos funciona.	3 Finantza gastuak Gastos financie.	4 Transf. arruntak Transfe. corrientes	6 Inbertsio errealak Inversio. reales	7 Kapital transf. Transfe. capital	8 F-aktiboen gehikuntza Aumento act.finan.	9 F-pasiboen gutxitzea Dism. pas. financier.	
2		Herri Babesa eta Herritarren Segurtasuna <i>Protección Civil y Seguridad Ciudadana</i>										
2 2		Herri Segurtasuna eta Babesa <i>Seguridad y Protección Civil</i>										
2 2	11	Segurtasuna <i>Seguridad</i>	630.510	486.574	110.119	56	16.266	12.937			4.559	
		<b>GUZTIRA TOTAL</b>	<b>630.510</b>	<b>486.574</b>	<b>110.119</b>	<b>56</b>	<b>16.266</b>	<b>12.937</b>			<b>4.559</b>	

MILA / MILES

Funtzionala Funcional	SEKZIOA SECCION		GUZTIRA TOTAL	KAPITULUAK CAPITULOS							
				1 Langile gastuak Gastos de personal	2 Funtzion. gastuak Gastos funciona.	3 Finantza gastuak Gastos financie.	4 Transf. arruntak Transfe. corrientes	6 Inbertsio errealak Inversio. reales	7 Kapital transf. Transfe. capital	8 F-aktiboen gehikuntza Aumento act.finan.	9 F-pasiboen gutxitzea Dism. pas. financier.
3		Gizarte Segurtasuna, Babesa eta Sustapena <i>Seguridad, Protección y Promoción Social</i>									
3 1		Gizarte Segurtasuna eta Babesa <i>Seguridad y Protección Social</i>									
3 1	04	Enplegua; G.P. <i>Empleo y P.S.</i>	653.184	6.718	16.766		629.165	385	100	50	
3 1	12	Lana eta Justizia <i>Trabajo y Justicia</i>	29.503	12.933	2.001		14.427	142			
3 1	51	Lan Harremanen Kontseilua <i>Con.Rel.Labora.</i>	2.454				2.426		27		
		<b>GUZTIRA TOTAL</b>	<b>685.141</b>	<b>19.651</b>	<b>18.767</b>		<b>646.018</b>	<b>527</b>	<b>127</b>	<b>50</b>	
3 2		Gizarte Sustapena <i>Promoción Social</i>									
3 2	01	Lehendakaritza <i>Lehendakaritza</i>	5.240				5.240				
3 2	04	Enplegua; G.P. <i>Empleo y P.S.</i>	368.587	1.670	1.873		359.575		5.470		
3 2	12	Lana eta Justizia <i>Trabajo y Justicia</i>	4.995	585	15		2.081		2.315		
3 2	53	Kooperat. G. K. <i>Con.Sup.Coope.</i>	942				934		8		
		<b>GUZTIRA TOTAL</b>	<b>379.765</b>	<b>2.255</b>	<b>1.888</b>		<b>367.830</b>		<b>7.793</b>		

Funtzionala Funcional	SEKZIOA SECCION		GUZTIRA TOTAL	KAPITULUAK CAPITULOS								
				1 Langile gastuak Gastos de personal	2 Funtzion. gastuak Gastos funciona.	3 Finantza gastuak Gastos financie.	4 Transf. arruntak Transfe. corrientes	6 Inbertsio errealak Inversio. reales	7 Kapital transf. Transfe. capital	8 F-aktiboen gehikuntza Aumento act.finan.	9 F-pasiboen gutxitzea Dism. pas. financier.	
4		Izaera Sozialeko Ondasun Publikoen Ekoizpena <i>Produccion de Bienes Públicos de Carácter Social</i>										
4 1		Osasuna <i>Sanidad</i>										
4 1	08	Osasuna <i>Salud</i>	3.677.317	48.220	3.030.558	1	534.503	2.599	61.337	100		
		<b>GUZTIRA TOTAL</b>	<b>3.677.317</b>	<b>48.220</b>	<b>3.030.558</b>	<b>1</b>	<b>534.503</b>	<b>2.599</b>	<b>61.337</b>	<b>100</b>		
4 2		Hezkuntza <i>Educación</i>										
4 2	07	Hezkuntza <i>Educación</i>	2.629.345	1.247.691	137.250	72	1.151.232	64.714	26.046	2.000	340	
		<b>GUZTIRA TOTAL</b>	<b>2.629.345</b>	<b>1.247.691</b>	<b>137.250</b>	<b>72</b>	<b>1.151.232</b>	<b>64.714</b>	<b>26.046</b>	<b>2.000</b>	<b>340</b>	
4 3		Etxebizitza eta Hirigintza <i>Vivienda y Urbanismo</i>										
4 3	05	Ingurumena LPE <i>MÁPTV</i>	135.019	11.963	9.704		29.860	15.132	68.361			
		<b>GUZTIRA TOTAL</b>	<b>135.019</b>	<b>11.963</b>	<b>9.704</b>		<b>29.860</b>	<b>15.132</b>	<b>68.361</b>			
4 4		Gizarte Ongizatea <i>Bienestar Comunitario</i>										
4 4	05	Ingurumena LPE <i>MÁPTV</i>	33.611	8.908	10.651		7.734	3.265	3.032	20		
4 4	09	Turismoa, Me.K. <i>Turismo, Com.Co.</i>	5.577				5.577					
		<b>GUZTIRA TOTAL</b>	<b>39.187</b>	<b>8.908</b>	<b>10.651</b>		<b>13.311</b>	<b>3.265</b>	<b>3.032</b>	<b>20</b>		
4 5		Kultura <i>Cultura</i>										
4 5	10	Kultura Hiz.P. <i>Cultura y Pol.L</i>	198.468	7.981	8.144	3	166.178	160	11.520	4.483		
		<b>GUZTIRA TOTAL</b>	<b>198.468</b>	<b>7.981</b>	<b>8.144</b>	<b>3</b>	<b>166.178</b>	<b>160</b>	<b>11.520</b>	<b>4.483</b>		
4 6		Komunitate eta Gizarte Zerbitzuak <i>Otros Servicios Comunitarios y Sociales</i>										
4 6	01	Lehendakaritza <i>Lehendakaritza</i>	8.200	702	1.043		6.435	20				
4 6	11	Segurtasuna <i>Seguridad</i>	5.233	362	235		4.536	100				
		<b>GUZTIRA TOTAL</b>	<b>13.433</b>	<b>1.064</b>	<b>1.278</b>		<b>10.971</b>	<b>120</b>				
4 7		Euskararen Sustapena <i>Promoción del Euskera</i>										
4 7	02	Gobernantza P.A <i>Gobernanza P.A.</i>	9.904				9.904					
4 7	07	Hezkuntza <i>Educación</i>	42.590	34.423	2.708		5.311	149				
4 7	10	Kultura Hiz.P. <i>Cultura y Pol.L</i>	54.660	2.833	1.383		49.990	454				
		<b>GUZTIRA TOTAL</b>	<b>107.154</b>	<b>37.256</b>	<b>4.090</b>		<b>65.205</b>	<b>603</b>				

MILA / MILES

Funtzionala Funcional	SEKZIOA SECCION		GUZTIRA TOTAL	KAPITULUAK CAPITULOS								
				1 Langile gastuak Gastos de personal	2 Funtzion. gastuak Gastos funciona.	3 Finantza gastuak Gastos financie.	4 Transf. arruntak Transfe. corrientes	6 Inbertsio errealak Inversio. reales	7 Kapital transf. Transfe. capital	8 F-aktiboen gehikuntza Aumento act.finan.	9 F-pasiboen gutxitzea Dism. pas. financier.	
5		Ekonomiazko Ondasun Publikoen Ekoizpena <i>Producción Bienes Públicos de Carácter Económico</i>										
5 1		Oinarrizko Azpiegiturak eta Garraioa <i>Infraestructuras Básicas y Transportes</i>										
5 1	03	Ek.Garap.Azpieg <i>Des.Econ.Infra.</i>	427.466	3.842	11.727	67	84.387	177.464	149.959	20		
5 1	05	Ingurumena LPE <i>MÁPTV</i>	37.400				11.585		25.815			
		<b>GUZTIRA TOTAL</b>	<b>464.866</b>	<b>3.842</b>	<b>11.727</b>	<b>67</b>	<b>95.971</b>	<b>177.464</b>	<b>175.775</b>	<b>20</b>		
5 4		Ikerketa Zientifikoa, Teknikoa eta Aplikatua <i>Investigación Científica, Técnica y Aplicada</i>										
5 4	01	Lehendakaritza <i>Lehendakaritza</i>	40.550		120		9.450		30.980			
5 4	02	Gobernantza P.A <i>Gobernanza P.A.</i>	5.218		5.218							
5 4	03	Ek.Garap.Azpieg <i>Des.Econ.Infra.</i>	186.993	1.175	401		32.450	400	152.317	249		
5 4	07	Hezkuntza <i>Educación</i>	50.915		208		29.722	20	20.966			
		<b>GUZTIRA TOTAL</b>	<b>283.677</b>	<b>1.175</b>	<b>5.947</b>		<b>71.622</b>	<b>420</b>	<b>204.263</b>	<b>249</b>		
5 5		Oinarrizko Informazioa eta Estatistikoa <i>Información Básica y Estadística</i>										
5 5	06	Ogasuna eta Ekonomia <i>Hacienda y Economía</i>	11.708				11.407		301			
5 5	11	Segurtasuna <i>Seguridad</i>	3.235	236	2.749			250				
		<b>GUZTIRA TOTAL</b>	<b>14.944</b>	<b>236</b>	<b>2.749</b>		<b>11.407</b>	<b>250</b>	<b>301</b>			

Funtzionala Funcional	SEKZIOA SECCION		GUZTIRA TOTAL	KAPITULUAK CAPITULOS								
				1 Langile gastuak Gastos de personal	2 Funtzion. gastuak Gastos funciona.	3 Finantza gastuak Gastos financie.	4 Transf. arruntak Transfe. corrientes	6 Inbertsio errealak Inversio. reales	7 Kapital transf. Transfe. capital	8 F-aktiboen gehikuntza Aumento act.finan.	9 F-pasiboen gutxitzea Dism. pas. financier.	
6		Ekonomia-arauketa Orokorra <i>Regulación Económica de Carácter General</i>										
6 1		Ekonomia-arauketa <i>Regulación Económica</i>										
6 1	06	Ogasuna eta Ekonomia <i>Hacienda y Economía</i>	28.610	17.762	8.039		1.068	1.674			68	
6 1	11	Segurtasuna <i>Seguridad</i>	1.840	1.578	162			100				
		<b>GUZTIRA TOTAL</b>	<b>30.450</b>	<b>19.340</b>	<b>8.201</b>		<b>1.068</b>	<b>1.774</b>			<b>68</b>	
6 3		Finantza-arauketa <i>Regulación Financiera</i>										
6 3	06	Ogasuna eta Ekonomia <i>Hacienda y Economía</i>	10.436	1.838	6.879	20	57			1.642		
		<b>GUZTIRA TOTAL</b>	<b>10.436</b>	<b>1.838</b>	<b>6.879</b>	<b>20</b>	<b>57</b>			<b>1.642</b>		


MILA / MILES

Funtzionala Funcional	SEKZIOA SECCION		GUZTIRA TOTAL	KAPITULUAK CAPITULOS							
				1 Langile gastuak Gastos de personal	2 Funtzion. gastuak Gastos funciona.	3 Finantza gastuak Gastos financie.	4 Transf. arruntak Transfe. corrientes	6 Inbertsio errealak Inversio. reales	7 Kapital transf. Transfe. capital	8 F-aktiboen gehikuntza Aumento act.finan.	9 F-pasiboen gutxitzea Dism. pas. financier.
7		Ekoizpen-sektoreen Arautze Ekonomikoa <i>Regulación Económica de Sectores Productivos</i>									
7 1		Nekazaritza, Abeltzaintza eta Arrantza <i>Agricultura, Ganadería y Pesca</i>									
7 1	03	Ek.Garap.Azpieg <i>Des.Econ.Infra.</i>	118.979	7.096	4.235		61.061	4.473	42.114		
		<b>GUZTIRA TOTAL</b>	<b>118.979</b>	<b>7.096</b>	<b>4.235</b>		<b>61.061</b>	<b>4.473</b>	<b>42.114</b>		
7 2		Industria <i>Industria</i>									
7 2	03	Ek.Garap.Azpieg <i>Des.Econ.Infra.</i>	132.396	13.849	5.856		12.616	1.512	22.990	75.573	
		<b>GUZTIRA TOTAL</b>	<b>132.396</b>	<b>13.849</b>	<b>5.856</b>		<b>12.616</b>	<b>1.512</b>	<b>22.990</b>	<b>75.573</b>	
7 3		Energia <i>Energía</i>									
7 3	03	Ek.Garap.Azpieg <i>Des.Econ.Infra.</i>	1.261	471	238			205	347		
		<b>GUZTIRA TOTAL</b>	<b>1.261</b>	<b>471</b>	<b>238</b>			<b>205</b>	<b>347</b>		
7 5		Turismoa <i>Turismo</i>									
7 5	09	Turismoa, Me.K. <i>Turismo, Com. Co.</i>	18.343	3.854	2.288		10.628	630	887	57	
		<b>GUZTIRA TOTAL</b>	<b>18.343</b>	<b>3.854</b>	<b>2.288</b>		<b>10.628</b>	<b>630</b>	<b>887</b>	<b>57</b>	
7 6		Merkataritza <i>Comercio</i>									
7 6	03	Ek.Garap.Azpieg <i>Des.Econ.Infra.</i>	22.734	824	566		20.579			764	
7 6	09	Turismoa, Me.K. <i>Turismo, Com. Co.</i>	16.966	1.273	1.867		8.600		5.227		
		<b>GUZTIRA TOTAL</b>	<b>39.700</b>	<b>2.097</b>	<b>2.433</b>		<b>29.178</b>		<b>5.227</b>	<b>764</b>	





Funtzionala Funcional	SEKZIOA SECCION		GUZTIRA TOTAL	KAPITULUAK CAPITULOS								
				1 Langile gastuak Gastos de personal	2 Funtzion. gastuak Gastos funciona.	3 Finantza gastuak Gastos financie.	4 Transf. arruntak Transfe. corrientes	6 Inbertsio errealak Inversio. reales	7 Kapital transf. Transfe. capital	8 F-aktiboen gehikuntza Aumento act.finan.	9 F-pasiboen gutxitzea Dism. pas. financier.	
9		Beste Adm. Publiko batzuekiko finantza-harremanak <i>Relaciones Financieras con otras Admones. Pública</i>										
9 1		Euskal Alor Publikoarekiko finantza-harremanak <i>Relaciones Financieras con el Sector Público Vasc</i>										
9 1	95	Erak.Baliab./K. <i>Rec.Com.Instit.</i>	87.617				87.617					
		<b>GUZTIRA TOTAL</b>	<b>87.617</b>				<b>87.617</b>					











Administrazio Orokorra  
Administración General

KAPITULUEN ARABERAKO LABURPENA - SARRERA  
RESUMEN POR CAPÍTULO - INGRESO

ORGANIKOA / ORGANICA

EKONOMIKOA / ECONOMICA

FUNTZIONALA / FUNCIONAL

MILA / MILES

KAPITULUA CAPÍTULO		2018	% GUZTIRA % TOTAL
2	Zeharkako zergak <i>Impuestos indirectos</i>	4.200,0	0,0
3	Tasak, salneurriak eta zuzb. publikoko b. batzuk <i>Tasas, precios públicos y otros in. derecho públ.</i>	71.391,4	0,6
4	Gastu arruntetarako transf. eta dirulaguntzak <i>Transferencias y subven. para gastos corrientes</i>	9.622.048,9	83,8
5	Ondare-sarrerak <i>Ingresos patrimoniales</i>	1.313,6	0,0
	<b>ERAGIKETA ARRUNTEN GUZTIZKOA TOTAL OPERACIONES CORRIENTES</b>	<b>9.698.953,9</b>	<b>84,4</b>
6	Inbertsio errealen besterentzeak <i>Enajenación de inversiones reales</i>	7.007,0	0,1
7	Kapital eragiketarako transf. eta dirulaguntzak <i>Transferencias y subv. para operaciones de capital</i>	193.423,6	1,7
	<b>KAPITAL ERAGIKETA EZ-FINANTZARIOEN GUZTIZKOA TOTAL OPERACIONES DE CAPITAL NO FINANCIERAS</b>	<b>200.430,6</b>	<b>1,7</b>
	<b>ERAGIKETA EZ-FINANTZARIOEN GUZTIZKOA TOTAL OPERACIONES NO FINANCIERAS</b>	<b>9.899.384,4</b>	<b>86,2</b>
8	Finantza-aktiboaren gutxitzea <i>Disminución de activos financieros</i>	43.833,5	0,4
9	Finantza-pasiboaren gehikuntza <i>Aumento de Pasivos Financieros</i>	1.543.191,1	13,4
	<b>ERAGIKETA FINANTZARIOEN GUZTIZKOA TOTAL OPERACIONES FINANCIERAS</b>	<b>1.587.024,6</b>	<b>13,8</b>
	<b>GUZTIRA TOTAL</b>	<b>11.486.409,0</b>	<b>100</b>





Administrazio Orokorra  
Administración General

ARTIKULUEN ARABERAKO LABURPENA - SARRERA  
RESUMEN POR ARTÍCULO - INGRESO

ORGANIKOA / ORGANICA

EKONOMIKOA / ECONOMICA

FUNTZIONALA / FUNCIONAL

MILA / MILES

KAPITULUA CAPITULO	ARTIKULUA ARTICULO		2018	% GUZTIRA % TOTAL
2		<b>ZEHARKAKO ZERGAK IMPUESTOS INDIRECTOS</b>	<b>4.200,0</b>	<b>0,0</b>
2	9	Zeharkako beste zerga batzuk <i>Otros impuestos indirectos</i>	4.200,0	0,0
3		<b>TASAK, SALNEURRIAK ETA ZUZB. PUBLIKOKO B. BATZUK TASAS, PRECIOS PÚBLICOS Y OTROS IN. DERECHO PÚBL.</b>	<b>71.391,4</b>	<b>0,6</b>
3	1	Tasak <i>Tasas</i>	15.296,9	0,1
3	2	Salneurriak <i>Precios públicos</i>	17.985,0	0,2
3	8	Itzulerak <i>Reintegros</i>	3.798,8	0,0
3	9	Zuzb. publikokope hainbat diru-sarrera <i>Diversos ingresos en régimen de derecho público</i>	34.310,7	0,3
4		<b>GASTU ARRUNTETARAKO TRANSF. ETA DIRULAGUNTZAK TRANSFERENCIAS Y SUBVEN. PARA GASTOS CORRIENTES</b>	<b>9.622.048,9</b>	<b>83,8</b>
4	1	EAE SP-tik eta EAE AP-KES sailkat. erakundeetatik <i>Del SP CAE y de entidades clasificadas AP-SEC CAE</i>	650,0	0,0
4	2	Foru-Aldundi eta EAE-ko Toki-Erakundeetatik <i>De Diputaciones Forales y Entidades Locales PV</i>	9.523.345,8	82,9
4	3	Espainiako Alor Publikoko erakundeetatik <i>De entidades del Sector Público Español</i>	18.018,4	0,2
4	4	Atzerritik <i>Del exterior</i>	80.034,7	0,7
5		<b>ONDARE-SARRERAK INGRESOS PATRIMONIALES</b>	<b>1.313,6</b>	<b>0,0</b>
5	1	F.I.etatik (EAE SP era eta EAE AP-KES sailk era) <i>De I.F. en ent. SP CAE y ent. clasif. AP-SEC CAE</i>	40,4	0,0
5	2	Beste erak. batzuetako f.-inbertsioen diru-sarr. <i>Ingresos de inver. financieras en otras entidades</i>	54,0	0,0
5	3	Hainbat diru-sarrera finantzario <i>Diversos ingresos financieros</i>	50,6	0,0
5	4	Ibilgetuaren sarr. eta bestelako sarr. ondare <i>Ingresos del inmovilizado y otros ingresos patri.</i>	1.168,6	0,0
6		<b>INBERTSIO ERREALEN BESTERENTZEAK ENAJENACIÓN DE INVERSIONES REALES</b>	<b>7.007,0</b>	<b>0,1</b>
6	1	Inbertsio materialen besterentzeak <i>Enajenación de inversiones materiales</i>	7.007,0	0,1
7		<b>KAPITAL ERAGIKETETARAKO TRANSF. ETA DIRULAGUNTZAK TRANSFERENCIAS Y SUBV. PARA OPERACIONES DE CAPITAL</b>	<b>193.423,6</b>	<b>1,7</b>
7	3	Espainiako Alor Publikoko erakundeetatik <i>De entidades del Sector Público Español</i>	161.379,6	1,4
7	4	Atzerritik <i>Del exterior</i>	32.044,0	0,3
8		<b>FINANTZA-AKTIBOEN GUTXITZEA DISMINUCIÓN DE ACTIVOS FINANCIEROS</b>	<b>43.833,5</b>	<b>0,4</b>
8	1	Fin. Inb. EAE AP-KES sailk. EAE SP erakundeetan <i>In. Fin. en ent. SP CAE y ent. clasif. AP-SEC CAE</i>	1.524,6	0,0
8	2	Beste erakunde batzuetako finantza-inbertsioak <i>Inversiones financieras en otras entidades</i>	15.308,8	0,1
8	7	Diruzaintzako gerakinak <i>Remanentes de Tesorería</i>	27.000,0	0,2
9		<b>FINANTZA-PASIBOEN GEHIKUNTZA AUMENTO DE PASIVOS FINANCIEROS</b>	<b>1.543.191,1</b>	<b>13,4</b>
9	1	Jasapenak eta antzeko beste jaulkipen batzuk <i>Empréstitos y otras emisiones análogas</i>	1.543.191,1	13,4
		<b>GUZTIRA TOTAL</b>	<b>11.486.409,0</b>	<b>100</b>



Administrazio Orokorra  
Administración General

**AZPIKONTZEPTUEN ARABERAKO LABURPENA - SARRERA**  
**RESUMEN POR SUBCONCEPTO - INGRESO**

ORGANIKOA / ORGANICA

EKONOMIKOA / ECONOMICA

FUNTZIONALA / FUNCIONAL

MILA / MILES

KAPITULUA CAPITULO	ARTIKULUA ARTICULO	KONTZEPTUA CONCEPTO	AZPIKONTZEP SUBCONCEPTO		2018	% GUZTIRA % TOTAL
2				<b>ZEHARKAKO ZERGAK IMPUESTOS INDIRECTOS</b>	4.200,0	0,0
2	9			ZEHARKAKO BESTE ZERGA BATZUK OTROS IMPUESTOS INDIRECTOS	4.200,0	0,0
2	9	2		Jokoaren gaineko tasaren erreargua Recargo de la tasa sobre el juego	4.200,0	0,0
2	9	2	00	Jokoaren gaineko tasaren erreargua Recargo de la tasa sobre el juego	4.200,0	0,0
3				<b>TASAK, SALNEURRIAK ETA ZUZB. PUBLIKOKO B. BATZUK TASAS, PRECIOS PÚBLICOS Y OTROS IN. DERECHO PUBL.</b>	71.391,4	0,6
3	1			TASAK TASAS	15.296,9	0,1
3	1	1		EAEk berak araututako tasak De normativa propia de la CAE	5.074,4	0,0
3	1	1	01	Langileak hautatzeko deialdietako inskrib. Inscripción en convocatorias selección personal	120,0	0,0
3	1	1	02	Administrazio zerbitzuak Servicios administrativos	23,4	0,0
3	1	1	03	Obra Publikoen zutzta. eta ikuskapena Dirección e Inspección de Obras Públicas	4.931,0	0,0
3	1	2		EAEk berak araututako beste tasa batzuk Otras tasas de normativa propia de la CAE	9.870,5	0,1
3	1	2	02	EHAAREN zerbitzuak Servicios del B.O.P.V.	300,0	0,0
3	1	2	06	Aisialdiko ontziak erabiltzeko tituluak Títulos para el manejo de embarcaciones de recreo	130,0	0,0
3	1	2	11	Trafikoko zerbitzuak eta jarduerak Actividades y servicios relativos al tráfico	750,0	0,0
3	1	2	12	Joko-baimenak Autorizaciones de juego	190,0	0,0
3	1	2	13	Ikuskizunak Espectáculos	12,0	0,0
3	1	2	14	Segurtasun pribatuko zerbitzuak eta jard. Servicios y actividades seguridad privada	115,0	0,0
3	1	2	16	Ertzaintzak emandako zerbitzu bereziak Prestac. de servicios especiales de la Ertzaintza	50,0	0,0
3	1	2	21	Ind.,seg. ind.,energ. eta meatzetako zerb. orokor Serv. comunes industria, seg. in. energ. minas	126,0	0,0
3	1	2	22	Industria eta industria segu.-zerbitzuak Servicios de industria y seguridad industrial	22,0	0,0
3	1	2	23	Meategi zerbitzuak Servicios de minas	205,0	0,0
3	1	2	28	Mahats-ardogin.erregistro-lib.en ematea Expedición Libros-Registro sector vitivinícola	1,5	0,0
3	1	2	29	Aisialdiko itsas-arrantzako lizentz.ematea Expedición licencia pesca marítima recreativa	150,0	0,0
3	1	2	30	Angularen arrantzarako lizentzia ematea. Expedición de la licencia de pesca de la angula	12,0	0,0
3	1	2	31	Ehizan jarduteko gaitasuna egiaztatzeko azterketa Examen aptitud para ejercicio de la caza	8,0	0,0
3	1	2	41	Titulu eta egiaztatgiri akademiko eta prof. ematea Expedic. títulos y certif. académicos y profesio.	1.018,5	0,0
3	1	2	51	Hiletetako Sanitatea Sanidad Mortuoria	11,4	0,0
3	1	2	52	Animalia eta bere gaien osasun-kontr./ikus Inspección y control de animales y sus productos	115,2	0,0
3	1	2	53	Osasun-publikoko laborategi-zerbitzuak Servicios del Laboratorio de Salud Pública	2,5	0,0

MILA / MILES

KAPITULUA CAPITULO	ARTIKULUA ARTICULO	KONZEPtua CONCEPTO	AZPIKONZEP. SUBCONCEPTO		2018	% GUZTIRA % TOTAL
3	1	2	54	Farmazia eta farm.-zerbitzuen espedientak <i>Expedientes estableci. y serv. aten. farmacéutica</i>	42,4	0,0
3	1	2	55	Osasun zentro, zerb. eta etxeen esped.ak <i>Expedien. centros, servic. y establec. sanitarios</i>	485,0	0,0
3	1	2	56	Osasun publizitatearen espedienteak <i>Expedientes de publicidad sanitaria</i>	23,5	0,0
3	1	2	57	Osasun-produktuak neurrira fabr. lizentz. <i>Licencia fabricación product. sanitarios a medida</i>	19,6	0,0
3	1	2	62	"Gazte Txartela" emateagatiko tasa <i>Expedición carné "Gazte txartela/Carné joven"</i>	30,0	0,0
3	1	2	63	Nazioarteko Aterpekeide txartela ematea <i>Exp. carnés alberguista reconoci. internacional</i>	15,0	0,0
3	1	2	64	ISTC elkartearen nazioarteko abantail. tx. emate <i>Exped.tarjetas ventajas internacionales asoci. ISTC</i>	30,0	0,0
3	1	2	71	B.O.Etx.ei buruzko kalif. eta egiaztag. <i>Calificaciones y certificaciones en Viviendas.PO</i>	60,0	0,0
3	1	2	72	Eraikitze-kalitatea kontrolatzeko lab.zerb. <i>Servic. Laboratorio Control Calidad Edificación</i>	100,0	0,0
3	1	2	81	EAEren titulartasunpeko portuetako zerb. <i>Servicios en puertos de titularidad de la CAPV</i>	5.691,8	0,0
3	1	2	88	Billaketa, salbamendu edo erreskatea <i>Rastreo, rescate o salvamento</i>	4,0	0,0
3	1	2	91	Uni. kanp. irakas. atzer. tit. ikas. homo. bal. <i>Homo. y conval. tit. y est. extranj. ens. no uni.</i>	54,0	0,0
3	1	2	92	Laneko esper. , prestakun. ez-form. lanb. gaitasu <i>Acredit. compet. prof.exp. laboral o vías no form</i>	80,0	0,0
3	1	2	93	Lurzoruaren kutsadura saihesteko jarduketak <i>Actuaciones prevención y cor. contaminación suelo</i>	15,0	0,0
3	1	2	99	EAEk berak araututako beste tasa batzuk <i>Otras tasas de normativa propia de la CAE</i>	1,0	0,0
3	1	8		EAEk berak arautzen ez dituen beste tasa batzuk <i>Otras tasas de normativa no propia de la CAE</i>	352,0	0,0
3	1	8	03	Merkatal. arrisk. garrai. segur. ikuskatz. lanb. gaik. <i>Capac. profe. consej. seguridad transporte m. pel.</i>	2,0	0,0
3	1	8	04	Ikuskatze eta segurtasun nuklearra <i>Inspección y seguridad nuclear</i>	350,0	0,0
3	2			<b>SALNEURRIAK</b> <b>PRECIOS PUBLICOS</b>	17.985,0	0,2
3	2	1		Salneurriak <i>Precios públicos</i>	17.985,0	0,2
3	2	1	01	Argitalpenen edo ikasmaterialearen salmenta <i>Venta de Publicaciones o de Material didáctico</i>	30,9	0,0
3	2	1	03	Etxebizitza, garaje, erantsi eta lokalen salmenta <i>Venta de viviendas, garajes, anexos y locales</i>	1.606,6	0,0
3	2	1	51	Minteg., kongr., jardun. eta ikastaroen matrikula <i>Matriculas de semina., congre., jorna. y cursos</i>	4,2	0,0
3	2	1	52	Irakaskuntza-prestakuntza zerbitzuak <i>Servicios de enseñanza y formación</i>	3.390,0	0,0
3	2	1	53	Hautaketa eta ebaluaketa zerbitzuak <i>Servicios de selección y evaluación</i>	346,1	0,0
3	2	1	55	Ostalaritzako zerbitzuak <i>Servicios de hostelería</i>	190,0	0,0
3	2	1	60	Auzolandegietako programetarako inskripzioa <i>Inscripción en programas de Campos de Trabajo</i>	30,0	0,0
3	2	1	61	Gizarte-zerbitzua: Telelaguntza <i>Servicio de carácter social: Teleasistencia</i>	2.000,0	0,0
3	2	1	71	Higiezinaren alokairua <i>Arrendamiento de inmuebles</i>	7.334,9	0,1
3	2	1	72	Lurrazal-eskubidea itaundutako sustapenetan <i>Derecho de superficie en promociones concertadas</i>	18,0	0,0
3	2	1	73	Azalera-eskubideak iraungitzea itundutako sustap. <i>Extinc. de dchos. de superficie en promoc. concer</i>	2.800,0	0,0
3	2	1	89	Bestelako zerbitzuak <i>Otros servicios</i>	234,3	0,0

KAPITULUA CAPITULO	ARTIKULUA ARTICULO	KONZERTUA CONCEPTO	AZPIKONZEP SUBCONCEPTO		2018	% GUZTIRA % TOTAL
3	8			ITZULERAK REINTEGROS	3.798,8	0,0
3	8	0		Itzulerak Reintegros	3.798,8	0,0
3	8	0	00	Itzulerak Reintegros	3.798,8	0,0
3	9			ZUZB. PUBLIKOPEKO HAINBAT DIRU-SARRERA DIVERSOS INGRESOS EN RÉGIMEN DE DERECHO PÚBLICO	34.310,7	0,3
3	9	1		Errekarguak, isunak eta zuzen.publik.sarr.interes Recargos, multas e intereses de ingr. derecho pú.	29.336,3	0,3
3	9	1	11	Premiamenduzko errekarguak Recargo de apremio	546,0	0,0
3	9	1	12	Berandutze-interesak Intereses de demora	692,9	0,0
3	9	1	13	Bestelako interesak, zuzen.publik.sarrerei dagozk Otros intereses de ingresos de derecho público	126,0	0,0
3	9	1	51	Isunak eta trafikoko zigorrak Multas y sanciones de tráfico	24.700,0	0,2
3	9	1	59	Beste isun eta zigor batzuk Otras multas y sanciones	3.271,5	0,0
3	9	3		Bestelako diru-sarrerak Otros ingresos	3.956,7	0,0
3	9	3	01	Kanonak eta emakidak Cánones y concesiones	3.509,6	0,0
3	9	3	02	Aurrekontu kanpoko fidantzen oblig.en ez betetzeak Incumplimiento fianzas no presupuestarias	24,5	0,0
3	9	3	99	Bestelako diru-sarrerak Otros ingresos	422,6	0,0
3	9	4		Ezohiko sarrerak Ingresos excepcionales	1.017,7	0,0
3	9	4	01	Gauzatutako abalengatiko diru-sarrerak Ingresos por avales ejecutados	1.000,0	0,0
3	9	4	99	Bestelako ezohiko sarrerak Otros ingresos excepcionales	17,7	0,0
4				<b>GASTU ARRUNTETARAKO TRANSF. ETA DIRULAGUNTZAK</b> <b>TRANSFERENCIAS Y SUBVEN. PARA GASTOS CORRIENTES</b>	<b>9.622.048,9</b>	<b>83,8</b>
4	1			EAE SP-TIK ETA EAE AP-KES SAILKAT. ERAKUNDEETATIK DEL SP CAE Y DE ENTIDADES CLASIFICADAS AP-SEC CAE	650,0	0,0
4	1	2		Erakunde autonomoetatik De Organismos Autónomos	650,0	0,0
4	1	2	01	Erakunde Autonomo administratiboetatik De Organismos Autónomos Administrativos	650,0	0,0
4	2			FORU-ALDUNDI ETA EAE-KO TOKI-ERAKUNDEETATIK DE DIPUTACIONES FORALES Y ENTIDADES LOCALES PV	9.523.345,8	82,9
4	2	1		Foru Aldundietatik De Diputaciones Forales	9.523.345,8	82,9
4	2	1	01	Arabako Foru Aldunditik De la Diputación Foral de Álava	1.565.638,1	13,6
4	2	1	02	Gipuzkoako Foru Aldunditik De la Diputación Foral de Gipuzkoa	3.160.798,5	27,5
4	2	1	03	Bizkaiko Foru Aldunditik De la Diputación Foral de Bizkaia	4.796.909,3	41,8
4	3			ESPAINIAKO ALOR PUBLIKOKO ERAKUNDEETATIK DE ENTIDADES DEL SECTOR PÚBLICO ESPAÑOL	18.018,4	0,2
4	3	1		Estatuko Administrazio Zentraletik De la Administración Central del Estado	18.018,4	0,2
4	3	1	00	Estatuko Administrazio Zentraletik De la Administración Central del Estado	18.018,4	0,2
4	4			ATZERRITIK DEL EXTERIOR	80.034,7	0,7
4	4	1		Atzerriko Alor Publikotik Del Sector Público exterior	80.034,7	0,7
4	4	1	01	Europar Batasunetik - EGIF De la Unión Europea - FSE	34.547,0	0,3

MILA / MILES


KAPITULUA CAPITULO	ARTIKULUA ARTICULO	KONZEPtua CONCEPTO	AZPIKONZEP. SUBCONCEPTO		2018	% GUZTIRA % TOTAL
4	4	1	07	Europar Batasunetik - LGENF <i>De la Unión Europea - FEADER</i>	2.315,0	0,0
4	4	1	08	Europar Batasunetik - NBEF <i>De la Unión Europea - FEAGA</i>	43.000,0	0,4
4	4	1	49	Europar Batasunetik beste transf./dirulag batzuk <i>Otras transferencias y subven. de la Unión Europea</i>	172,6	0,0
5				<b>ONDARE-SARRERAK</b> <b>INGRESOS PATRIMONIALES</b>	<b>1.313,6</b>	<b>0,0</b>
5	1			F.I.ETATIK (EAE SP ERA ETA EAE AP-KES SAILK ERA) <i>DE I.F. EN ENT. SP CAE Y ENT. CLASIF. AP-SEC CAE</i>	40,4	0,0
5	1	8		F.I. sar. EAE AP-KES sail. EAE SP ez erakundeetan <i>Ing. de IF en ent. no SP CAE, clasifi. AP-SEC CAE</i>	40,4	0,0
5	1	8	11	Finantza-inbertsioen interesak <i>Intereses de inversiones financieras</i>	40,4	0,0
5	2			BESTE ERAK. BATZUETAKO F-INBERTSIOEN DIRU-SARR. <i>INGRESOS DE INVER. FINANCIERAS EN OTRAS ENTIDADES</i>	54,0	0,0
5	2	3		Kreditu-interesak <i>Intereses de créditos</i>	54,0	0,0
5	2	3	51	Foru-aldundietarako kredituen e/la interesak <i>Intereses c/p créditos a Diputaciones Forales</i>	54,0	0,0
5	3			HAINBAT DIRU-SARRERA FINANTZARIO <i>DIVERSOS INGRESOS FINANCIEROS</i>	50,6	0,0
5	3	3		Banku-kontuen interesak <i>Intereses de cuentas corrientes bancarias</i>	50,6	0,0
5	3	3	00	Banku-kontuen interesak <i>Intereses de cuentas corrientes bancarias</i>	50,6	0,0
5	4			IBILGETUAREN SARR. ETA BESTELAKO SARR. ONDARE <i>INGRESOS DEL INMOVILIZADO Y OTROS INGRESOS PATRI.</i>	1.168,6	0,0
5	4	1		Alokatze eta antzeko eragiketengatiko sarrerak <i>Ingresos por arrendamientos y operaciones simil.</i>	184,0	0,0
5	4	1	11	Alokatze eta antzeko eragiketengatiko sarrerak <i>Ingresos por arrendamientos y operaciones simil.</i>	184,0	0,0
5	4	3		Zerbitzu ezberdinengatiko diru-sarrerak <i>Ingresos por servicios diversos</i>	394,7	0,0
5	4	3	00	Zerbitzu ezberdinengatiko diru-sarrerak <i>Ingresos por servicios diversos</i>	394,7	0,0
5	4	4		Bestelako diru-sarrerak <i>Otros ingresos</i>	23,9	0,0
5	4	4	00	Bestelako diru-sarrerak <i>Otros ingresos</i>	23,9	0,0
5	4	7		Ezohiko sarrerak <i>Ingresos excepcionales</i>	566,0	0,0
5	4	7	01	Ezbeharrengatik jasotako kalte-ordainak <i>Indemnizaciones recibidas por siniestros</i>	565,0	0,0
5	4	7	99	Bestelako ezohiko sarrerak <i>Otros ingresos excepcionales</i>	1,0	0,0
6				<b>INBERTSIO ERREALEN BESTERENTZEAK</b> <b>ENAJENACIÓN DE INVERSIONES REALES</b>	<b>7.007,0</b>	<b>0,1</b>
6	1			INBERTSIO MATERIALEN BESTERENTZEAK <i>ENAJENACIÓN DE INVERSIONES MATERIALES</i>	7.007,0	0,1
6	1	2		Eraikuntzak <i>Construcciones</i>	7.007,0	0,1
6	1	2	01	Eraikuntzak <i>Construcciones</i>	7.007,0	0,1
7				<b>KAPITAL ERAGIKETETARAKO TRANSF. ETA DIRULAGUNTZAK</b> <b>TRANSFERENCIAS Y SUBV. PARA OPERACIONES DE CAPITAL</b>	<b>193.423,6</b>	<b>1,7</b>
7	3			ESPANIAKO ALOR PUBLIKOKO ERAKUNDEETATIK <i>DE ENTIDADES DEL SECTOR PÚBLICO ESPAÑOL</i>	161.379,6	1,4
7	3	1		Estatuko Administrazio Zentraletik <i>De la Administración Central del Estado</i>	161.379,6	1,4
7	3	1	00	Estatuko Administrazio Zentraletik <i>De la Administración Central del Estado</i>	161.379,6	1,4
7	4			ATZERRITIK <i>DEL EXTERIOR</i>	32.044,0	0,3

MILA / MILES

KAPITULUA CAPITULO	ARTIKULUA ARTICULO	KONTZERTUA CONCEPTO	AZPIKONTZER SUBCONCEPTO		2018	% GUZTIRA % TOTAL
7	4	1		Atzerriko Alor Publikotik <i>Del Sector Público exterior</i>	32.044,0	0,3
7	4	1	02	Europar Batasunetik - EGEF <i>De la Unión Europea - FEDER</i>	16.230,9	0,1
7	4	1	07	Europar Batasunetik - LGENF <i>De la Unión Europea - FEADER</i>	6.285,0	0,1
7	4	1	10	EBetik-Itsas eta Arrantzaren Europako Funtza IAEF <i>De la UE-Fondo Europeo Marítimo y de Pesca FEMP</i>	9.528,1	0,1
8				<b>FINANTZA-AKTIBOEN GUTXITZEA</b> <b>DISMINUCIÓN DE ACTIVOS FINANCIEROS</b>	<b>43.833,5</b>	<b>0,4</b>
8	1			FIN. INB. EAE AP-KES SAILK. EAE SP ERAKUNDEETAN <i>IN. FIN. EN ENT. SP CAE Y ENT. CLASIF. AP-SEC CAE</i>	1.524,6	0,0
8	1	8		Fi. In. EAE AP-KES sailk. EAE SP ez diren erakund <i>Inv. Fin. en ent. no SP-CAE, clasific. AP-SEC CAE</i>	1.524,6	0,0
8	1	8	21	Kredituak UPV/EHU Euskal Herriko Unibertsitateari <i>Créditos a la Universidad del País Vasco UPV/EHU</i>	1.524,6	0,0
8	2			<b>BESTE ERAKUNDE BATZUETAKO FINANTZA-INBERTSIOAK</b> <b>INVERSIONES FINANCIERAS EN OTRAS ENTIDADES</b>	<b>15.308,8</b>	<b>0,1</b>
8	2	3		Kredituak <i>Créditos</i>	9.478,8	0,1
8	2	3	32	Bestelako enpresa pribatuei, epe luzera <i>A l/plazo a otras empresas privadas</i>	5.712,1	0,0
8	2	3	51	Foru Aldundiei, epe laburrera <i>A c/plazo a Diputaciones Forales</i>	3.600,0	0,0
8	2	3	86	Irabazi-asmorik gabeko erakundeei, e. laburrera <i>A c/plazo a instituciones sin fines de lucro</i>	166,7	0,0
8	2	4		Langileei emandako kredituak <i>Créditos al personal</i>	5.830,0	0,1
8	2	4	51	Langileei emandako epe laburreko kredituak <i>Créditos a corto plazo al personal</i>	5.830,0	0,1
8	7			<b>DIRUZAINZAKO GERAKINAK</b> <b>REMANENTES DE TESORERÍA</b>	<b>27.000,0</b>	<b>0,2</b>
8	7	0		Diruzaintzako gerakinak <i>Remanentes de Tesorería</i>	27.000,0	0,2
8	7	0	00	Diruzaintzako gerakinak <i>Remanentes de Tesorería</i>	27.000,0	0,2
9				<b>FINANTZA-PASIBOEN GEHIKUNTZA</b> <b>AUMENTO DE PASIVOS FINANCIEROS</b>	<b>1.543.191,1</b>	<b>13,4</b>
9	1			JASAPENAK ETA ANTZEKO BESTE JAULKIPEN BATZUK <i>EMPRÉSTITOS Y OTRAS EMISIONES ANÁLOGAS</i>	1.543.191,1	13,4
9	1	1		Obligazioak eta bonoak <i>Obligaciones y bonos</i>	1.543.191,1	13,4
9	1	1	01	E. luzeke Barne Zor Publikoa, oblig. eta bonoak <i>Deuda Pública interior a l/plazo, obliga. y bonos</i>	1.543.191,1	13,4
				<b>GUZTIRA TOTAL</b>	<b>11.486.409,0</b>	<b>100</b>









Administrazio Orokorra  
Administración General

SEKZIOEN ARABERAKO LABURPENĀ - SARRERA  
RESUMEN POR SECCIÓN - INGRESO

ORGANIKOA / ORGANICA



EKONOMIKOA / ECONOMICA

FUNTZIONALA / FUNCIONAL

MILA / MILES

SEKZIOA SECCIÓN		2018	% GUZTIRA % TOTAL
01	Jauriaritzaren Lehendakaritza <i>Lehendakaritza-Presidencia del Gobierno</i>	28,5	0,0
02	Gobernantza Publikoa eta Autogobernua <i>Gobernanza Pública y Autogobierno</i>	1.645,4	0,0
03	Ekonomiaren Garapena eta Azpiegiturak <i>Desarrollo Económico e Infraestructuras</i>	22.414,6	0,2
04	Enplegua eta Gizarte Politikak <i>Empleo y Políticas Sociales</i>	2.115,0	0,0
05	Ingurumena, Lurralde Plangintza eta Etxebizitza <i>Medio Ambiente, Planificac.Territorial y Vivienda</i>	13.200,6	0,1
06	Ogasuna eta Ekonomia <i>Hacienda y Economía</i>	13.917,0	0,1
07	Hezkuntza <i>Educación</i>	9.514,0	0,1
08	Osasuna <i>Salud</i>	912,8	0,0
09	Turismoa, Merkataritza eta Kontsumoa <i>Turismo, Comercio y Consumo</i>	322,1	0,0
10	Kultura eta Hizkuntza Politika <i>Cultura y Política Lingüística</i>	712,2	0,0
11	Segurtasuna <i>Seguridad</i>	30.459,0	0,3
12	Lana eta Justizia <i>Trabajo y Justicia</i>	2.500,3	0,0
90	Zor Publikoa <i>Deuda Pública</i>	1.543.191,1	13,4
95	Erakundeen Baliabideak eta Konpromisoak <i>Recursos y Compromisos Institucionales</i>	9.818.476,5	85,5
99	Hainbat Sail <i>Diversos Departamentos</i>	27.000,0	0,2
	<b>GUZTIRA TOTAL</b>	<b>11.486.409,0</b>	<b>100</b>







Administrazio Orokorra  
Administración General

KAPITULU/SEKZIOEN ARABERAKO LABURP. - SARRERA  
RESUMEN POR CAPÍTULO; SECCIÓN - INGRESO

ORGANIKOA / ORGANICA

EKONOMIKOA / ECONOMICA

FUNTZIONALA / FUNCIONAL



MILA / MILES

KAPITULUA CAPÍTULO	SEKZIOA SECCIÓN		2018	% GUZTIRA % TOTAL
2		<b>ZEHARKAKO ZERGAK IMPUESTOS INDIRECTOS</b>	4.200,0	0,0
2	06	Ogasuna eta Ekonomia <i>Hacienda y Economía</i>	4.200,0	0,0
3		<b>TASAK, SALNEURRIAK ETA ZUZB. PUBLIKOKO B. BATZUK TASAS, PRECIOS PÚBLICOS Y OTROS IN. DERECHO PÚBL.</b>	71.391,4	0,6
3	01	Jauriaritzaren Lehendakaritza <i>Lehendakaritza-Presidencia del Gobierno</i>	18,0	0,0
3	02	Gobernantza Publikoa eta Autogobernua <i>Gobernanza Pública y Autogobierno</i>	671,8	0,0
3	03	Ekonomiaren Garapena eta Azpiegiturak <i>Desarrollo Económico e Infraestructuras</i>	16.854,3	0,1
3	04	Enplegua eta Gizarte Politikak <i>Empleo y Políticas Sociales</i>	2.115,0	0,0
3	05	Ingurumena, Lurralde Plangintza eta Etxebizitza <i>Medio Ambiente, Planificac. Territorial y Vivienda</i>	13.138,4	0,1
3	06	Ogasuna eta Ekonomia <i>Hacienda y Economía</i>	1.976,0	0,0
3	07	Hezkuntza <i>Educación</i>	5.957,2	0,1
3	08	Osasuna <i>Salud</i>	912,8	0,0
3	09	Turismoa, Merkataritza eta Kontsumoa <i>Turismo, Comercio y Consumo</i>	222,0	0,0
3	10	Kultura eta Hizkuntza Politika <i>Cultura y Política Lingüística</i>	712,2	0,0
3	11	Segurtasuna <i>Seguridad</i>	26.393,5	0,2
3	12	Lana eta Justizia <i>Trabajo y Justicia</i>	2.420,2	0,0
4		<b>GASTU ARRUNTETARAKO TRANSF. ETA DIRULAGUNTZAK TRANSFERENCIAS Y SUBVEN. PARA GASTOS CORRIENTES</b>	9.622.048,9	83,8
4	02	Gobernantza Publikoa eta Autogobernua <i>Gobernanza Pública y Autogobierno</i>	125,0	0,0
4	07	Hezkuntza <i>Educación</i>	525,0	0,0
4	95	Erakundeen Baliabideak eta Konpromisoak <i>Recursos y Compromisos Institucionales</i>	9.621.398,9	83,8
5		<b>ONDARE-SARRERAK INGRESOS PATRIMONIALES</b>	1.313,6	0,0
5	01	Jauriaritzaren Lehendakaritza <i>Lehendakaritza-Presidencia del Gobierno</i>	10,5	0,0
5	02	Gobernantza Publikoa eta Autogobernua <i>Gobernanza Pública y Autogobierno</i>	398,6	0,0
5	03	Ekonomiaren Garapena eta Azpiegiturak <i>Desarrollo Económico e Infraestructuras</i>	10,3	0,0
5	06	Ogasuna eta Ekonomia <i>Hacienda y Economía</i>	734,0	0,0
5	07	Hezkuntza <i>Educación</i>	40,5	0,0
5	09	Turismoa, Merkataritza eta Kontsumoa <i>Turismo, Comercio y Consumo</i>	0,0	0,0
5	11	Segurtasuna <i>Seguridad</i>	65,5	0,0
5	12	Lana eta Justizia <i>Trabajo y Justicia</i>	0,0	0,0
5	95	Erakundeen Baliabideak eta Konpromisoak <i>Recursos y Compromisos Institucionales</i>	54,0	0,0
6		<b>INBERTSIO ERREALEN BESTERENTZEAK ENAJENACIÓN DE INVERSIONES REALES</b>	7.007,0	0,1

MILA / MILES

KAPITULUA CAPITULO	SEKZIOA SECCIÓN		2018	% GUZTIRA % TOTAL
6	06	Ogasuna eta Ekonomia <i>Hacienda y Economía</i>	7.007,0	0,1
7		<b>KAPITAL ERAGIKETETARAKO TRANSF. ETA DIRULAGUNTZAK</b> <b>TRANSFERENCIAS Y SUBV. PARA OPERACIONES DE CAPITAL</b>	193.423,6	1,7
7	95	Erakundeen Baliabideak eta Konpromisoak <i>Recursos y Compromisos Institucionales</i>	193.423,6	1,7
8		<b>FINANTZA-AKTIBOEN GUTXITZEA</b> <b>DISMINUCIÓN DE ACTIVOS FINANCIEROS</b>	43.833,5	0,4
8	02	Gobernantza Publikoa eta Autogobernua <i>Gobernanza Pública y Autogobierno</i>	450,0	0,0
8	03	Ekonomiaren Garapena eta Azpiegiturak <i>Desarrollo Económico e Infraestructuras</i>	5.550,0	0,0
8	05	Ingurumena, Lurralde Plangintza eta Etxebizitza <i>Medio Ambiente, Planificac. Territorial y Vivienda</i>	62,1	0,0
8	07	Hezkuntza <i>Educación</i>	2.991,3	0,0
8	09	Turismoa, Merkataritza eta Kontsumoa <i>Turismo, Comercio y Consumo</i>	100,0	0,0
8	11	Segurtasuna <i>Seguridad</i>	4.000,0	0,0
8	12	Lana eta Justizia <i>Trabajo y Justicia</i>	80,0	0,0
8	95	Erakundeen Baliabideak eta Konpromisoak <i>Recursos y Compromisos Institucionales</i>	3.600,0	0,0
8	99	Hainbat Sail <i>Diversos Departamentos</i>	27.000,0	0,2
9		<b>FINANTZA-PASIBOEN GEHIKUNTZA</b> <b>AUMENTO DE PASIVOS FINANCIEROS</b>	1.543.191,1	13,4
9	90	Zor Publikoa <i>Deuda Pública</i>	1.543.191,1	13,4
		<b>GUZTIRA TOTAL</b>	<b>11.486.409,0</b>	<b>100</b>







Administrazio Orokorra  
Administración General

SEK. ETA KAPITULUEN ARABERAKO LABURP. - SARRERA  
RESUMEN POR SECCIÓN Y CAPÍTULO - INGRESO

ORGANIKOA / ORGANICA

EKONOMIKOA / ECONOMICA

FUNTZIONALA / FUNCIONAL

MILA / MILES

SEKZIOA SECCION		GUZTIRA TOTAL	KAPITULUAK CAPITULOS							9 F-pasiboen gehikuntza Aumento de Pasi.Fin.
			2 Zeharkako zergak Impuestos indirectos	3 Tasak eta salneur. Tasas, prec.públ.	4 Transf. aruntak Transfe. corrientes	5 Ondare sarrerak Ingresos patrimon.	6 Inb. err. besterentz Enaj.inver reales	7 Kapital transf. Transfe. capital	8 F-aktibo gutxitzea Dism.acti. financie.	
01	Lehendakaritza Lehendakaritza	29		18		11				
02	Gobernantza P.A Gobernantza P.A.	1.645		672	125	399			450	
03	Ek.Garap.Azpieg Des.Econ.Infra.	22.415		16.854		10			5.550	
04	Enplegua; G.P. Empleo y P.S.	2.115		2.115						
05	Ingurumena LPE MÁPTV	13.201		13.138					62	
06	Ogasuna eta Ekonomia Hacienda y Economía	13.917	4.200	1.976		734	7.007			
07	Hezkuntza Educación	9.514		5.957	525	41			2.991	
08	Osasuna Salud	913		913						
09	Turismoa, Me.K. Turismo,Com.Co.	322		222					100	
10	Kultura Hiz.P. Cultura y Pol.L	712		712						
11	Segurtasuna Seguridad	30.459		26.394		66			4.000	
12	Lana eta Justizia Trabajo y Justicia	2.500		2.420					80	
90	Zor Publikoa Deuda Pública	1.543.191								1.543.191
95	Erak.Baliab./K. Rec.Com.Instit.	9.818.477			9.621.399	54		193.424	3.600	
99	Hainbat Sail Diversos Departamentos	27.000							27.000	
	<b>GUZTIRA TOTAL</b>	<b>11.486.409</b>	<b>4.200</b>	<b>71.391</b>	<b>9.622.049</b>	<b>1.314</b>	<b>7.007</b>	<b>193.424</b>	<b>43.833</b>	<b>1.543.191</b>



Administrazio Orokorra  
Administración General

SEK./AZPIKONTZEPTUEN ARABERAKO LABURP. - SARRERA  
RESUMEN POR SECCIÓN; SUBCONCEPTO - INGRESO

ORGANIKOA / ORGANICA		EKONOMIKOA / ECONOMICA	FUNTZIONALA / FUNCIONAL	MILA / MILES	
SEKZIOA SECCION	AZPIKONTZEP. SUBCONCEPTO			2018	% GUZTIRA % TOTAL
01		<b>JAURLARITZAREN LEHENDAKARITZA LEHENDAKARITZA-PRESIDENCIA DEL GOBIERNO</b>		<b>28,5</b>	<b>0,0</b>
01	3	Tasak, salneurriak eta zuzb. publikoko b. batzuk <i>Tasas, precios públicos y otros in. derecho públ.</i>		18,0	0,0
01	38	Itzulerak <i>Reintegros</i>		18,0	0,0
01	380	Itzulerak <i>Reintegros</i>		18,0	0,0
01	38000	Itzulerak <i>Reintegros</i>		18,0	0,0
01	5	Ondare-sarrerak <i>Ingresos patrimoniales</i>		10,5	0,0
01	54	Ibilgetuaren sarr. eta bestelako sarr. ondare <i>Ingresos del inmovilizado y otros ingresos patri.</i>		10,5	0,0
01	544	Bestelako diru-sarrerak <i>Otros ingresos</i>		10,5	0,0
01	54400	Bestelako diru-sarrerak <i>Otros ingresos</i>		10,5	0,0
02		<b>GOBERNANTZA PUBLIKOA ETA AUTOGOBERNUA GOBERNANZA PÚBLICA Y AUTOGOBIERNO</b>		<b>1.645,4</b>	<b>0,0</b>
02	3	Tasak, salneurriak eta zuzb. publikoko b. batzuk <i>Tasas, precios públicos y otros in. derecho públ.</i>		671,8	0,0
02	31	Tasak <i>Tasas</i>		300,0	0,0
02	312	EAEk berak araututako beste tasa batzuk <i>Otras tasas de normativa propia de la CAE</i>		300,0	0,0
02	31202	EHAAREN zerbitzuak <i>Servicios del B.O.P.V.</i>		300,0	0,0
02	32	Salneurriak <i>Precios públicos</i>		220,0	0,0
02	321	Salneurriak <i>Precios públicos</i>		220,0	0,0
02	32101	Argitalpenen edo lkasmaterialaren salmenta <i>Venta de Publicaciones o de Material didáctico</i>		30,0	0,0
02	32155	Ostalaritzako zerbitzuak <i>Servicios de hostelería</i>		190,0	0,0
02	38	Itzulerak <i>Reintegros</i>		30,0	0,0
02	380	Itzulerak <i>Reintegros</i>		30,0	0,0
02	38000	Itzulerak <i>Reintegros</i>		30,0	0,0
02	39	Zuzb. publikoeko hainbat diru-sarrera <i>Diversos ingresos en régimen de derecho público</i>		121,8	0,0
02	393	Bestelako diru-sarrerak <i>Otros ingresos</i>		121,8	0,0
02	39301	Kanonak eta emakidak <i>Cánones y concesiones</i>		9,6	0,0
02	39399	Bestelako diru-sarrerak <i>Otros ingresos</i>		112,2	0,0
02	4	Gastu arruntetarako transf. eta dirulaguntzak <i>Transferencias y subven. para gastos corrientes</i>		125,0	0,0
02	41	EAE SP-tik eta EAE AP-KES sailkat. erakundeetatik <i>Del SP CAE y de entidades clasificadas AP-SEC CAE</i>		125,0	0,0
02	412	Erakunde autonomoetatik <i>De Organismos Autónomos</i>		125,0	0,0
02	41201	Erakunde Autonomo administratiboetatik <i>De Organismos Autónomos Administrativos</i>		125,0	0,0

MILA / MILES

SEKZIOA SECCION	AZPIKONTZER SUBCONCEPTO		2018	% GUZTIRA % TOTAL
02	5	Ondare-sarrerak <i>Ingresos patrimoniales</i>	398,6	0,0
02	53	Hainbat diru-sarrera finantzario <i>Diversos ingresos financieros</i>	0,1	0,0
02	533	Banku-kontuen interesak <i>Intereses de cuentas corrientes bancarias</i>	0,1	0,0
02	53300	Banku-kontuen interesak <i>Intereses de cuentas corrientes bancarias</i>	0,1	0,0
02	54	Ibilgetuaren sarr. eta bestelako sarr. ondare <i>Ingresos del inmovilizado y otros ingresos patri.</i>	398,5	0,0
02	543	Zerbitzu ezberdinengatiko diru-sarrerak <i>Ingresos por servicios diversos</i>	394,7	0,0
02	54300	Zerbitzu ezberdinengatiko diru-sarrerak <i>Ingresos por servicios diversos</i>	394,7	0,0
02	544	Bestelako diru-sarrerak <i>Otros ingresos</i>	3,0	0,0
02	54400	Bestelako diru-sarrerak <i>Otros ingresos</i>	3,0	0,0
02	547	Ezohiko sarrerak <i>Ingresos excepcionales</i>	0,8	0,0
02	54799	Bestelako ezohiko sarrerak <i>Otros ingresos excepcionales</i>	0,8	0,0
02	8	Finantza-aktiboen gutxitzea <i>Disminución de activos financieros</i>	450,0	0,0
02	82	Beste erakunde batzuetako finantza-inbertsioak <i>Inversiones financieras en otras entidades</i>	450,0	0,0
02	824	Langileei emandako kredituak <i>Créditos al personal</i>	450,0	0,0
02	82451	Langileei emandako epe laburreko kredituak <i>Créditos a corto plazo al personal</i>	450,0	0,0
03		<b>EKONOMIAREN GARAPENA ETA AZPIEGITURAK DESARROLLO ECONÓMICO E INFRAESTRUCTURAS</b>	<b>22.414,6</b>	<b>0,2</b>
03	3	Tasak, salneurriak eta zuzb. publikoko b. batzuk <i>Tasas, precios públicos y otros in. derecho públ.</i>	16.854,3	0,1
03	31	Tasak <i>Tasas</i>	10.159,1	0,1
03	311	EAEk berak araututako tasak <i>De normativa propia de la CAE</i>	3.460,8	0,0
03	31102	Administrazio zerbitzuak <i>Servicios administrativos</i>	0,8	0,0
03	31103	Obra Publikoen zuztza. eta ikuskapena <i>Dirección e Inspección de Obras Públicas</i>	3.460,0	0,0
03	312	EAEk berak araututako beste tasa batzuk <i>Otras tasas de normativa propia de la CAE</i>	6.346,3	0,1
03	31206	Aisialdiko ontziak erabiltzeko tituluak <i>Títulos para el manejo de embarcaciones de recreo</i>	130,0	0,0
03	31221	Ind.,seg. ind.,energ. eta meatzetako zerb. orokor <i>Serv. comunes industria, seg. in. energ. minas</i>	126,0	0,0
03	31222	Industria eta industria segu.-zerbitzuak <i>Servicios de industria y seguridad industrial</i>	22,0	0,0
03	31223	Meategi zerbitzuak <i>Servicios de minas</i>	205,0	0,0
03	31228	Mahats-ardogin.erregistro-lib.en ematea <i>Expedición Libros-Registro sector vitivinícola</i>	1,5	0,0
03	31229	Aisialdiko itsas-arrantzako lizentz.ematea <i>Expedición licencia pesca marítima recreativa</i>	150,0	0,0
03	31230	Angularen arrantzarako lizentzia ematea. <i>Expedición de la licencia de pesca de la angula</i>	12,0	0,0
03	31231	Ehizan jarduteko gaitasuna egiaztatzeko azterketa <i>Examen aptitud para ejercicio de la caza</i>	8,0	0,0
03	31281	EAEren titulartasunpeko portuetako zerb. <i>Servicios en puertos de titularidad de la CAPV</i>	5.691,8	0,0
03	318	EAEk berak arautzen ez dituen beste tasa batzuk <i>Otras tasas de normativa no propia de la CAE</i>	352,0	0,0

SEKZIOA SECCION	AZPIKONTZEP. SUBCONCEPTO		2018	% GUZTIRA % TOTAL
03	31803	Merkatal. arrisk. garrai. segur. ikuskatz. lanb. gaik. <i>Capac. profe. consej. seguridad transporte m. pel.</i>	2,0	0,0
03	31804	Ikuskatze eta segurtasun nuklearra <i>Inspección y seguridad nuclear</i>	350,0	0,0
03	32	Salneurriak <i>Precios públicos</i>	0,5	0,0
03	321	Salneurriak <i>Precios públicos</i>	0,5	0,0
03	32101	Argitalpenen edo Ikasmaterialaren salmenta <i>Venta de Publicaciones o de Material didáctico</i>	0,5	0,0
03	38	Itzulerak <i>Reintegros</i>	2.570,0	0,0
03	380	Itzulerak <i>Reintegros</i>	2.570,0	0,0
03	38000	Itzulerak <i>Reintegros</i>	2.570,0	0,0
03	39	Zuzb. publikoeko hainbat diru-sarrera <i>Diversos ingresos en régimen de derecho público</i>	4.124,7	0,0
03	391	Errekarguak, isunak eta zuzen. publik. sarr. interes <i>Recargos, multas e intereses de ingr. derecho pú.</i>	624,6	0,0
03	39112	Berandutze-interesak <i>Intereses de demora</i>	333,6	0,0
03	39159	Beste isun eta zigor batzuk <i>Otras multas y sanciones</i>	291,0	0,0
03	393	Bestelako diru-sarrerak <i>Otros ingresos</i>	3.500,0	0,0
03	39301	Kanonak eta emakidak <i>Cánones y concesiones</i>	3.500,0	0,0
03	394	Ezohiko sarrerak <i>Ingresos excepcionales</i>	0,1	0,0
03	39499	Bestelako ezohiko sarrerak <i>Otros ingresos excepcionales</i>	0,1	0,0
03	5	Ondare-sarrerak <i>Ingresos patrimoniales</i>	10,3	0,0
03	53	Hainbat diru-sarrera finantzario <i>Diversos ingresos financieros</i>	0,1	0,0
03	533	Banku-kontuen interesak <i>Intereses de cuentas corrientes bancarias</i>	0,1	0,0
03	53300	Banku-kontuen interesak <i>Intereses de cuentas corrientes bancarias</i>	0,1	0,0
03	54	Ibilgetuaren sarr. eta bestelako sarr. ondare <i>Ingresos del inmovilizado y otros ingresos patri.</i>	10,2	0,0
03	544	Bestelako diru-sarrerak <i>Otros ingresos</i>	10,2	0,0
03	54400	Bestelako diru-sarrerak <i>Otros ingresos</i>	10,2	0,0
03	8	Finantza-aktiboen gutxitzea <i>Disminución de activos financieros</i>	5.550,0	0,0
03	82	Beste erakunde batzuetako finantza-inbertsioak <i>Inversiones financieras en otras entidades</i>	5.550,0	0,0
03	823	Kredituak <i>Créditos</i>	5.550,0	0,0
03	82332	Bestelako enpresa pribatuei, epe luzera <i>A l/plazo a otras empresas privadas</i>	5.550,0	0,0
04		<b>ENPLEGUA ETA GIZARTE POLITIKAK EMPLEO Y POLÍTICAS SOCIALES</b>	<b>2.115,0</b>	<b>0,0</b>
04	3	Tasak, salneurriak eta zuzb. publikoko b. batzuk <i>Tasas, precios públicos y otros in. derecho públ.</i>	2.115,0	0,0
04	31	Tasak <i>Tasas</i>	75,0	0,0
04	312	EAEk berak araututako beste tasa batzuk <i>Otras tasas de normativa propia de la CAE</i>	75,0	0,0
04	31262	"Gazte Txartela" emateagatikoko tasa <i>Expedición carné "Gazte txartela/Carné joven"</i>	30,0	0,0

MILA / MILES

SEKZIOA SECCION	AZPIKONTZER SUBCONCEPTO		2018	% GUZTIRA % TOTAL
04	31263	Nazioarteko Aterpekeide txartela ematea <i>Exp. carnés alberguista reconoci. internacional</i>	15,0	0,0
04	31264	ISTC elkartearen nazioarteko abantail. tx. emate <i>Exped.tarjetas ventajas internacionales asoci. ISTC</i>	30,0	0,0
04	32	Salneurriak <i>Precios públicos</i>	2.030,0	0,0
04	321	Salneurriak <i>Precios públicos</i>	2.030,0	0,0
04	32160	Auzolandegietako programetarako inskripzioa <i>Inscripción en programas de Campos de Trabajo</i>	30,0	0,0
04	32161	Gizarte-zerbitzua: Telelaguntza <i>Servicio de carácter social: Teleasistencia</i>	2.000,0	0,0
04	38	Itzulerak <i>Reintegros</i>	10,0	0,0
04	380	Itzulerak <i>Reintegros</i>	10,0	0,0
04	38000	Itzulerak <i>Reintegros</i>	10,0	0,0
05		<b>INGURUMENA, LURRALDE PLANGINTZA ETA ETXEBIZITZA</b> <b>MEDIO AMBIENTE, PLANIFICAC.TERRITORIAL Y VIVIENDA</b>	<b>13.200,6</b>	<b>0,1</b>
05	3	Tasak, salneurriak eta zuzb. publikoko b. batzuk <i>Tasas, precios públicos y otros in. derecho públ.</i>	13.138,4	0,1
05	31	Tasak <i>Tasas</i>	801,0	0,0
05	311	EAEk berak araututako tasak <i>De normativa propia de la CAE</i>	625,0	0,0
05	31103	Obra Publikoen zutzta. eta ikuskapena <i>Dirección e Inspección de Obras Públicas</i>	625,0	0,0
05	312	EAEk berak araututako beste tasa batzuk <i>Otras tasas de normativa propia de la CAE</i>	176,0	0,0
05	31271	B.O.Etx.ei buruzko kalif. eta egiaztatg. <i>Calificaciones y certificaciones en Viviendas.PO</i>	60,0	0,0
05	31272	Eraikitze-kalitatea kontrolatzeko lab.zerb. <i>Servic. Laboratorio Control Calidad Edificación</i>	100,0	0,0
05	31293	Lurzoruaren kutsadura saihesteko jarduketak <i>Actuaciones prevención y cor. contaminación suelo</i>	15,0	0,0
05	31299	EAEk berak araututako beste tasa batzuk <i>Otras tasas de normativa propia de la CAE</i>	1,0	0,0
05	32	Salneurriak <i>Precios públicos</i>	11.759,5	0,1
05	321	Salneurriak <i>Precios públicos</i>	11.759,5	0,1
05	32103	Etxebizitza, garaje, erantsi eta lokalen salmenta <i>Venta de viviendas, garajes, anexos y locales</i>	1.606,6	0,0
05	32171	Higiezinen alokairua <i>Arrendamiento de inmuebles</i>	7.334,9	0,1
05	32172	Lurrazal-eskubidea itaundutako sustapenetan <i>Derecho de superficie en promociones concertadas</i>	18,0	0,0
05	32173	Azalera-eskubideak iraungitzea itundutako sustap. <i>Extinc. de dchos. de superficie en promoc. concer</i>	2.800,0	0,0
05	38	Itzulerak <i>Reintegros</i>	150,0	0,0
05	380	Itzulerak <i>Reintegros</i>	150,0	0,0
05	38000	Itzulerak <i>Reintegros</i>	150,0	0,0
05	39	Zuzb. publikoko hainbat diru-sarrera <i>Diversos ingresos en régimen de derecho público</i>	428,0	0,0
05	391	Errekarguak, isunak eta zuzen.publik.sarr.interes <i>Recargos, multas e intereses de ingr. derecho pú.</i>	428,0	0,0
05	39112	Berandutze-interesak <i>Intereses de demora</i>	15,0	0,0
05	39113	Bestelako interesak, zuzen.publik.sarrerei dagozk <i>Otros intereses de ingresos de derecho público</i>	126,0	0,0



SEKZIOA SECCION	AZPIKONTZEP. SUBCONCEPTO		2018	% GUZTIRA % TOTAL
05	39159	Beste isun eta zigor batzuk <i>Otras multas y sanciones</i>	287,0	0,0
05	8	Finantza-aktiboen gutxitzea <i>Disminución de activos financieros</i>	62,1	0,0
05	82	Beste erakunde batzuetako finantza-inbertsioak <i>Inversiones financieras en otras entidades</i>	62,1	0,0
05	823	Kredituak <i>Créditos</i>	62,1	0,0
05	82332	Bestelako enpresa pribatuei, epe luzera <i>A l/plazo a otras empresas privadas</i>	62,1	0,0
<b>06</b>		<b>OGASUNA ETA EKONOMIA HACIENDA Y ECONOMÍA</b>	<b>13.917,0</b>	<b>0,1</b>
06	2	Zeharkako zergak <i>Impuestos indirectos</i>	4.200,0	0,0
06	29	Zeharkako beste zerga batzuk <i>Otros impuestos indirectos</i>	4.200,0	0,0
06	292	Jokoaren gaineko tasaren errekarua <i>Recargo de la tasa sobre el juego</i>	4.200,0	0,0
06	29200	Jokoaren gaineko tasaren errekarua <i>Recargo de la tasa sobre el juego</i>	4.200,0	0,0
06	3	Tasak, salneurriak eta zuzb. publikoko b. batzuk <i>Tasas, precios públicos y otros in. derecho públ.</i>	1.976,0	0,0
06	39	Zuzb. publikoeko hainbat diru-sarrera <i>Diversos ingresos en régimen de derecho público</i>	1.976,0	0,0
06	391	Errekarguak, isunak eta zuzen.publik.sarr.interes <i>Recargos, multas e intereses de ingr. derecho pú.</i>	861,0	0,0
06	39111	Premiamenduzko errekaruak <i>Recargo de apremio</i>	545,0	0,0
06	39112	Berandutze-interesak <i>Intereses de demora</i>	315,0	0,0
06	39159	Beste isun eta zigor batzuk <i>Otras multas y sanciones</i>	1,0	0,0
06	393	Bestelako diru-sarrerak <i>Otros ingresos</i>	100,0	0,0
06	39399	Bestelako diru-sarrerak <i>Otros ingresos</i>	100,0	0,0
06	394	Ezohiko sarrerak <i>Ingresos excepcionales</i>	1.015,0	0,0
06	39401	Gauzatutako abalengatiko diru-sarrerak <i>Ingresos por avales ejecutados</i>	1.000,0	0,0
06	39499	Bestelako ezohiko sarrerak <i>Otros ingresos excepcionales</i>	15,0	0,0
06	5	Ondare-sarrerak <i>Ingresos patrimoniales</i>	734,0	0,0
06	53	Hainbat diru-sarrera finantzario <i>Diversos ingresos financieros</i>	50,0	0,0
06	533	Banku-kontuen interesak <i>Intereses de cuentas corrientes bancarias</i>	50,0	0,0
06	53300	Banku-kontuen interesak <i>Intereses de cuentas corrientes bancarias</i>	50,0	0,0
06	54	Ibilgetuaren sarr. eta bestelako sarr. ondare <i>Ingresos del inmovilizado y otros ingresos patri.</i>	684,0	0,0
06	541	Alokatze eta antzeko eragiketengatiko sarrerak <i>Ingresos por arrendamientos y operaciones simil.</i>	184,0	0,0
06	54111	Alokatze eta antzeko eragiketengatiko sarrerak <i>Ingresos por arrendamientos y operaciones simil.</i>	184,0	0,0
06	547	Ezohiko sarrerak <i>Ingresos excepcionales</i>	500,0	0,0
06	54701	Ezbeharrengatik jasotako kalte-ordainak <i>Indemnizaciones recibidas por siniestros</i>	500,0	0,0
06	6	Inbertsio errealeen besterentzeak <i>Enajenación de inversiones reales</i>	7.007,0	0,1
06	61	Inbertsio materialen besterentzeak <i>Enajenación de inversiones materiales</i>	7.007,0	0,1

MILA / MILES

SEKZIOA SECCIÓN	AZPIKONTZER SUBCONCEPTO		2018	% GUZTIRA % TOTAL
06	612	Eraikuntzak <i>Construcciones</i>	7.007,0	0,1
06	61201	Eraikuntzak <i>Construcciones</i>	7.007,0	0,1
<b>07</b>		<b>HEZKUNTZA EDUCACIÓN</b>	<b>9.514,0</b>	<b>0,1</b>
07	3	Tasak, salneurriak eta zuzb. publikoko b. batzuk <i>Tasas, precios públicos y otros in. derecho públ.</i>	5.957,2	0,1
07	31	Tasak <i>Tasas</i>	2.072,5	0,0
07	311	EAEk berak araututako tasak <i>De normativa propia de la CAE</i>	920,0	0,0
07	31101	Langileak hautatzeko deialdietako inskrib. <i>Inscripción en convocatorias selección personal</i>	120,0	0,0
07	31103	Obra Publikoen zuztza. eta ikuskapena <i>Dirección e Inspección de Obras Públicas</i>	800,0	0,0
07	312	EAEk berak araututako beste tasa batzuk <i>Otras tasas de normativa propia de la CAE</i>	1.152,5	0,0
07	31241	Titulu eta egiaztagiri akademiko eta prof. ematea <i>Expedic. títulos y certif. académicos y profesio.</i>	1.018,5	0,0
07	31291	Uni. kanp. irakas. atzer. tit. ikas. homo. bal. <i>Homo. y conval. tit. y est. extranj. ens. no uni.</i>	54,0	0,0
07	31292	Laneko esper. , prestakun. ez-form. lanb. gaitasu <i>Acredit. compet. prof.exp. laboral o vías no form</i>	80,0	0,0
07	32	Salneurriak <i>Precios públicos</i>	3.739,0	0,0
07	321	Salneurriak <i>Precios públicos</i>	3.739,0	0,0
07	32101	Argitalpenen edo lkasmaterialaren salmenta <i>Venta de Publicaciones o de Material didáctico</i>	0,4	0,0
07	32151	Minteg., kongr., jardun. eta ikastaroen matrikula <i>Matriculas de semina., congre., jorna. y cursos</i>	2,5	0,0
07	32152	Irakaskuntza-prestakuntza zerbitzuak <i>Servicios de enseñanza y formación</i>	3.390,0	0,0
07	32153	Hautaketa eta ebaluaketa zerbitzuak <i>Servicios de selección y evaluación</i>	346,1	0,0
07	38	Itzulerak <i>Reintegros</i>	121,1	0,0
07	380	Itzulerak <i>Reintegros</i>	121,1	0,0
07	38000	Itzulerak <i>Reintegros</i>	121,1	0,0
07	39	Zuzb. publikopeko hainbat diru-sarrera <i>Diversos ingresos en régimen de derecho público</i>	24,6	0,0
07	393	Bestelako diru-sarrerak <i>Otros ingresos</i>	24,6	0,0
07	39302	Aurrekontu kanpoko fidantzen oblig.en ez betetzeak <i>Incumplimiento fianzas no presupuestarias</i>	24,5	0,0
07	39399	Bestelako diru-sarrerak <i>Otros ingresos</i>	0,1	0,0
07	4	Gastu aruntetarako transf. eta dirulaguntzak <i>Transferencias y subven. para gastos corrientes</i>	525,0	0,0
07	41	EAE SP-tik eta EAE AP-KES sailkat. erakundeetatik <i>Del SP CAE y de entidades clasificadas AP-SEC CAE</i>	525,0	0,0
07	412	Erakunde autonomoetatik <i>De Organismos Autónomos</i>	525,0	0,0
07	41201	Erakunde Autonomo administratiβοetatik <i>De Organismos Autónomos Administrativos</i>	525,0	0,0
07	5	Ondare-sarrerak <i>Ingresos patrimoniales</i>	40,5	0,0
07	51	F.I.etatik (EAE SP era eta EAE AP-KES sailk era) <i>De I.F. en ent. SP CAE y ent. clasif. AP-SEC CAE</i>	40,4	0,0
07	518	F.I. sar. EAE AP-KES sail. EAE SP ez erakundeetan <i>Ing. de IF en ent. no SP CAE, clasifi. AP-SEC CAE</i>	40,4	0,0

MILA / MILES

SEKZIOA SECCION	AZPIKONTZEP. SUBCONCEPTO		2018	% GUZTIRA % TOTAL
07	51811	Finantza-inbertsioen interesak <i>Intereses de inversiones financieras</i>	40,4	0,0
07	53	Hainbat diru-sarrera finantzario <i>Diversos ingresos financieros</i>	0,1	0,0
07	533	Banku-kontuen interesak <i>Intereses de cuentas corrientes bancarias</i>	0,1	0,0
07	53300	Banku-kontuen interesak <i>Intereses de cuentas corrientes bancarias</i>	0,1	0,0
07	8	Finantza-aktiboen gutxitzea <i>Disminución de activos financieros</i>	2.991,3	0,0
07	81	Fin. Inb. EAE AP-KES sailk. EAE SP erakundeetan <i>In. Fin. en ent. SP CAE y ent. clasif. AP-SEC CAE</i>	1.524,6	0,0
07	818	Fi. In. EAE AP-KES sailk. EAE SP ez diren erakund <i>Inv. Fin. en ent. no SP-CAE, clasific. AP-SEC CAE</i>	1.524,6	0,0
07	81821	Kredituak UPV/EHU Euskal Herriko Unibertsitateari <i>Créditos a la Universidad del País Vasco UPV/EHU</i>	1.524,6	0,0
07	82	Beste erakunde batzuetako finantza-inbertsioak <i>Inversiones financieras en otras entidades</i>	1.466,7	0,0
07	823	Kredituak <i>Créditos</i>	166,7	0,0
07	82386	Irabazi-asmorik gabeko erakundeei, e. laburrera <i>A c/plazo a instituciones sin fines de lucro</i>	166,7	0,0
07	824	Langileei emandako kredituak <i>Créditos al personal</i>	1.300,0	0,0
07	82451	Langileei emandako epe laburreko kredituak <i>Créditos a corto plazo al personal</i>	1.300,0	0,0
<b>08</b>		<b>OSASUNA SALUD</b>	<b>912,8</b>	<b>0,0</b>
08	3	Tasak, salneurriak eta zuzb. publikoko b. batzuk <i>Tasas, precios públicos y otros in. derecho públ.</i>	912,8	0,0
08	31	Tasak <i>Tasas</i>	709,3	0,0
08	311	EAEk berak araututako tasak <i>De normativa propia de la CAE</i>	9,7	0,0
08	31102	Administrazio zerbitzuak <i>Servicios administrativos</i>	8,7	0,0
08	31103	Obra Publikoen zuztza. eta ikuskapena <i>Dirección e Inspección de Obras Públicas</i>	1,0	0,0
08	312	EAEk berak araututako beste tasa batzuk <i>Otras tasas de normativa propia de la CAE</i>	699,7	0,0
08	31251	Hiletetako Sanitatea <i>Sanidad Mortuoria</i>	11,4	0,0
08	31252	Animalia eta bere gaien osasun-kontr./ikus <i>Inspección y control de animales y sus productos</i>	115,2	0,0
08	31253	Osasun-publikoko laborategi-zerbitzuak <i>Servicios del Laboratorio de Salud Pública</i>	2,5	0,0
08	31254	Farmazia eta farm.-zerbitzuen espedientak <i>Expedientes estableci. y serv. aten. farmacéutica</i>	42,4	0,0
08	31255	Osasun zentro, zerb. eta etxeen esped.ak <i>Expedien. centros, servic. y establec. sanitarios</i>	485,0	0,0
08	31256	Osasun publizitatearen espedienteak <i>Expedientes de publicidad sanitaria</i>	23,5	0,0
08	31257	Osasun-produktuak neurrira fabr. lizentz. <i>Licencia fabricación product. sanitarios a medida</i>	19,6	0,0
08	32	Salneurriak <i>Precios públicos</i>	29,1	0,0
08	321	Salneurriak <i>Precios públicos</i>	29,1	0,0
08	32189	Bestelako zerbitzuak <i>Otros servicios</i>	29,1	0,0
08	38	Itzulerak <i>Reintegros</i>	19,7	0,0
08	380	Itzulerak <i>Reintegros</i>	19,7	0,0

MILA / MILES

SEKZIOA SECCION	AZPIKONTZER SUBCONCEPTO		2018	% GUZTIRA % TOTAL
08	38000	Itzulerak <i>Reintegros</i>	19,7	0,0
08	39	Zuzb. publikopeko hainbat diru-sarrera <i>Diversos ingresos en régimen de derecho público</i>	154,6	0,0
08	391	Errekarguak, isunak eta zuzen.publik.sarr.interes <i>Recargos, multas e intereses de ingr. derecho pú.</i>	102,4	0,0
08	39111	Premiamenduzko errekarguak <i>Recargo de apremio</i>	0,5	0,0
08	39112	Berandutze-interesak <i>Intereses de demora</i>	0,5	0,0
08	39159	Beste isun eta zigor batzuk <i>Otras multas y sanciones</i>	101,5	0,0
08	393	Bestelako diru-sarrerak <i>Otros ingresos</i>	52,2	0,0
08	39399	Bestelako diru-sarrerak <i>Otros ingresos</i>	52,2	0,0
09		<b>TURISMOA, MERKATARITZA ETA KONTSUMOA</b> <b>TURISMO, COMERCIO Y CONSUMO</b>	<b>322,1</b>	<b>0,0</b>
09	3	Tasak, salneurriak eta zuzb. publikoko b. batzuk <i>Tasas, precios públicos y otros in. derecho públ.</i>	222,0	0,0
09	38	Itzulerak <i>Reintegros</i>	150,0	0,0
09	380	Itzulerak <i>Reintegros</i>	150,0	0,0
09	38000	Itzulerak <i>Reintegros</i>	150,0	0,0
09	39	Zuzb. publikopeko hainbat diru-sarrera <i>Diversos ingresos en régimen de derecho público</i>	72,0	0,0
09	391	Errekarguak, isunak eta zuzen.publik.sarr.interes <i>Recargos, multas e intereses de ingr. derecho pú.</i>	72,0	0,0
09	39112	Berandutze-interesak <i>Intereses de demora</i>	19,0	0,0
09	39159	Beste isun eta zigor batzuk <i>Otras multas y sanciones</i>	53,0	0,0
09	5	Ondare-sarrerak <i>Ingresos patrimoniales</i>	0,1	0,0
09	54	Ibilgetuaren sarr. eta bestelako sarr. ondare <i>Ingresos del inmovilizado y otros ingresos patri.</i>	0,1	0,0
09	544	Bestelako diru-sarrerak <i>Otros ingresos</i>	0,1	0,0
09	54400	Bestelako diru-sarrerak <i>Otros ingresos</i>	0,1	0,0
09	8	Finantza-aktiboen gutxitzea <i>Disminución de activos financieros</i>	100,0	0,0
09	82	Beste erakunde batzuetako finantza-inbertsioak <i>Inversiones financieras en otras entidades</i>	100,0	0,0
09	823	Kredituak <i>Créditos</i>	100,0	0,0
09	82332	Bestelako enpresa pribatuei, epe luzera <i>A l/plazo a otras empresas privadas</i>	100,0	0,0
10		<b>KULTURA ETA HIZKUNTZA POLITIKA</b> <b>CULTURA Y POLÍTICA LINGÜÍSTICA</b>	<b>712,2</b>	<b>0,0</b>
10	3	Tasak, salneurriak eta zuzb. publikoko b. batzuk <i>Tasas, precios públicos y otros in. derecho públ.</i>	712,2	0,0
10	31	Tasak <i>Tasas</i>	10,0	0,0
10	311	EAEk berak araututako tasak <i>De normativa propia de la CAE</i>	10,0	0,0
10	31102	Administrazio zerbitzuak <i>Servicios administrativos</i>	10,0	0,0
10	32	Salneurriak <i>Precios públicos</i>	1,7	0,0
10	321	Salneurriak <i>Precios públicos</i>	1,7	0,0

SEKZIOA SECCION	AZPIKONTZEP. SUBCONCEPTO		2018	% GUZTIRA % TOTAL
10	32151	Minteg., kongr., jardun. eta ikastaroen matrikula <i>Matrículas de semina., congre., jorna. y cursos</i>	1,7	0,0
10	38	Itzulerak <i>Reintegros</i>	700,0	0,0
10	380	Itzulerak <i>Reintegros</i>	700,0	0,0
10	38000	Itzulerak <i>Reintegros</i>	700,0	0,0
10	39	Zuzb. publikoeko hainbat diru-sarrera <i>Diversos ingresos en régimen de derecho público</i>	0,5	0,0
10	391	Errekarguak, isunak eta zuzen.publik.sarr.interes <i>Recargos, multas e intereses de ingr. derecho pú.</i>	0,5	0,0
10	39112	Berandutze-interesak <i>Intereses de demora</i>	0,5	0,0
11		<b>SEGURTASUNA SEGURIDAD</b>	<b>30.459,0</b>	<b>0,3</b>
11	3	Tasak, salneurriak eta zuzb. publikoko b. batzuk <i>Tasas, precios públicos y otros in. derecho públ.</i>	26.393,5	0,2
11	31	Tasak <i>Tasas</i>	1.135,0	0,0
11	311	EAEk berak araututako tasak <i>De normativa propia de la CAE</i>	14,0	0,0
11	31102	Administrazio zerbitzuak <i>Servicios administrativos</i>	4,0	0,0
11	31103	Obra Publikoen zuztza. eta ikuskapena <i>Dirección e Inspección de Obras Públicas</i>	10,0	0,0
11	312	EAEk berak araututako beste tasa batzuk <i>Otras tasas de normativa propia de la CAE</i>	1.121,0	0,0
11	31211	Trafikoko zerbitzuak eta jarduerak <i>Actividades y servicios relativos al tráfico</i>	750,0	0,0
11	31212	Joko-baimenak <i>Autorizaciones de juego</i>	190,0	0,0
11	31213	Ikuskizunak <i>Espectáculos</i>	12,0	0,0
11	31214	Segurtasun pribatuko zerbitzuak eta jard. <i>Servicios y actividades seguridad privada</i>	115,0	0,0
11	31216	Ertzaintzak emandako zerbitzu bereziak <i>Prestac. de servicios especiales de la Ertzaintza</i>	50,0	0,0
11	31288	Bilaketa, salbamendu edo erreskatea <i>Rastreo, rescate o salvamento</i>	4,0	0,0
11	38	Itzulerak <i>Reintegros</i>	8,0	0,0
11	380	Itzulerak <i>Reintegros</i>	8,0	0,0
11	38000	Itzulerak <i>Reintegros</i>	8,0	0,0
11	39	Zuzb. publikoeko hainbat diru-sarrera <i>Diversos ingresos en régimen de derecho público</i>	25.250,5	0,2
11	391	Errekarguak, isunak eta zuzen.publik.sarr.interes <i>Recargos, multas e intereses de ingr. derecho pú.</i>	25.090,8	0,2
11	39111	Premiamenduzko errekaruak <i>Recargo de apremio</i>	0,5	0,0
11	39112	Berandutze-interesak <i>Intereses de demora</i>	2,3	0,0
11	39151	Isunak eta trafikoko zigorrak <i>Multas y sanciones de tráfico</i>	24.700,0	0,2
11	39159	Beste isun eta zigor batzuk <i>Otras multas y sanciones</i>	388,0	0,0
11	393	Bestelako diru-sarrerak <i>Otros ingresos</i>	157,1	0,0
11	39399	Bestelako diru-sarrerak <i>Otros ingresos</i>	157,1	0,0
11	394	Ezohiko sarrerak <i>Ingresos excepcionales</i>	2,6	0,0

MILA / MILES


SEKZIOA SECCIÓN	AZPIKONTZER SUBCONCEPTO		2018	% GUZTIRA % TOTAL
11	39499	Bestelako ezohiko sarrerak <i>Otros ingresos excepcionales</i>	2,6	0,0
11	5	Ondare-sarrerak <i>Ingresos patrimoniales</i>	65,5	0,0
11	53	Hainbat diru-sarrera finantzario <i>Diversos ingresos financieros</i>	0,2	0,0
11	533	Banku-kontuen interesak <i>Intereses de cuentas corrientes bancarias</i>	0,2	0,0
11	53300	Banku-kontuen interesak <i>Intereses de cuentas corrientes bancarias</i>	0,2	0,0
11	54	Ibilgetuaren sarr. eta bestelako sarr. ondare <i>Ingresos del inmovilizado y otros ingresos patri.</i>	65,3	0,0
11	544	Bestelako diru-sarrerak <i>Otros ingresos</i>	0,1	0,0
11	54400	Bestelako diru-sarrerak <i>Otros ingresos</i>	0,1	0,0
11	547	Ezohiko sarrerak <i>Ingresos excepcionales</i>	65,2	0,0
11	54701	Ezbeharrengatik jasotako kalte-ordainak <i>Indemnizaciones recibidas por siniestros</i>	65,0	0,0
11	54799	Bestelako ezohiko sarrerak <i>Otros ingresos excepcionales</i>	0,2	0,0
11	8	Finantza-aktiboen gutxitzea <i>Disminución de activos financieros</i>	4.000,0	0,0
11	82	Beste erakunde batzuetako finantza-inbertsioak <i>Inversiones financieras en otras entidades</i>	4.000,0	0,0
11	824	Langileei emandako kredituak <i>Créditos al personal</i>	4.000,0	0,0
11	82451	Langileei emandako epe laburreko kredituak <i>Créditos a corto plazo al personal</i>	4.000,0	0,0
12		<b>LANA ETA JUSTIZIA TRABAJO Y JUSTICIA</b>	<b>2.500,3</b>	<b>0,0</b>
12	3	Tasak, salneurriak eta zuzb. publikoko b. batzuk <i>Tasas, precios públicos y otros in. derecho públ.</i>	2.420,2	0,0
12	31	Tasak <i>Tasas</i>	35,0	0,0
12	311	EAEk berak araututako tasak <i>De normativa propia de la CAE</i>	35,0	0,0
12	31103	Obra Publikoen zutzta. eta ikuskapena <i>Dirección e Inspección de Obras Públicas</i>	35,0	0,0
12	32	Salneurriak <i>Precios públicos</i>	205,2	0,0
12	321	Salneurriak <i>Precios públicos</i>	205,2	0,0
12	32189	Bestelako zerbitzuak <i>Otros servicios</i>	205,2	0,0
12	38	Itzulerak <i>Reintegros</i>	22,0	0,0
12	380	Itzulerak <i>Reintegros</i>	22,0	0,0
12	38000	Itzulerak <i>Reintegros</i>	22,0	0,0
12	39	Zuzb. publikokeko hainbat diru-sarrera <i>Diversos ingresos en régimen de derecho público</i>	2.158,0	0,0
12	391	Errekarguak, isunak eta zuzen. publik. sarr. interes <i>Recargos, multas e intereses de ingr. derecho pú.</i>	2.157,0	0,0
12	39112	Berandutze-interesak <i>Intereses de demora</i>	7,0	0,0
12	39159	Beste isun eta zigor batzuk <i>Otras multas y sanciones</i>	2.150,0	0,0
12	393	Bestelako diru-sarrerak <i>Otros ingresos</i>	1,0	0,0
12	39399	Bestelako diru-sarrerak <i>Otros ingresos</i>	1,0	0,0

SEKZIOA SECCION	AZPIKONTZEP. SUBCONCEPTO		2018	% GUZTIRA % TOTAL
12	5	Ondare-sarrerak <i>Ingresos patrimoniales</i>	0,1	0,0
12	53	Hainbat diru-sarrera finantzario <i>Diversos ingresos financieros</i>	0,1	0,0
12	533	Banku-kontuen interesak <i>Intereses de cuentas corrientes bancarias</i>	0,1	0,0
12	53300	Banku-kontuen interesak <i>Intereses de cuentas corrientes bancarias</i>	0,1	0,0
12	8	Finantza-aktiboen gutxitzea <i>Disminución de activos financieros</i>	80,0	0,0
12	82	Beste erakunde batzuetako finantza-inbertsioak <i>Inversiones financieras en otras entidades</i>	80,0	0,0
12	824	Langileei emandako kredituak <i>Créditos al personal</i>	80,0	0,0
12	82451	Langileei emandako epe laburreko kredituak <i>Créditos a corto plazo al personal</i>	80,0	0,0
<b>90</b>		<b>ZOR PUBLIKOIA DEUDA PÚBLICA</b>	<b>1.543.191,1</b>	<b>13,4</b>
90	9	Finantza-pasiboen gehikuntza <i>Aumento de Pasivos Financieros</i>	1.543.191,1	13,4
90	91	Jasapenak eta antzeko beste jaulkipen batzuk <i>Empréstitos y otras emisiones análogas</i>	1.543.191,1	13,4
90	911	Obligazioak eta bonoak <i>Obligaciones y bonos</i>	1.543.191,1	13,4
90	91101	E. luzeko Barne Zor Publikoa, oblig. eta bonoak <i>Deuda Pública interior a l/plazo, obliga. y bonos</i>	1.543.191,1	13,4
<b>95</b>		<b>ERAKUNDEEN BALIABIDEAK ETA KONPROMISOAK RECURSOS Y COMPROMISOS INSTITUCIONALES</b>	<b>9.818.476,5</b>	<b>85,5</b>
95	4	Gastu arruntetarako transf. eta dirulaguntzak <i>Transferencias y subven. para gastos corrientes</i>	9.621.398,9	83,8
95	42	Foru-Aldundi eta EAE-ko Toki-Erakundeetatik <i>De Diputaciones Forales y Entidades Locales PV</i>	9.523.345,8	82,9
95	421	Foru Aldundietatik <i>De Diputaciones Forales</i>	9.523.345,8	82,9
95	42101	Arabako Foru Aldunditik <i>De la Diputación Foral de Álava</i>	1.565.638,1	13,6
95	42102	Gipuzkoako Foru Aldunditik <i>De la Diputación Foral de Gipuzkoa</i>	3.160.798,5	27,5
95	42103	Bizkaiko Foru Aldunditik <i>De la Diputación Foral de Bizkaia</i>	4.796.909,3	41,8
95	43	Espainiako Alor Publikoko erakundeetatik <i>De entidades del Sector Público Español</i>	18.018,4	0,2
95	431	Estatuko Administrazio Zentraletik <i>De la Administración Central del Estado</i>	18.018,4	0,2
95	43100	Estatuko Administrazio Zentraletik <i>De la Administración Central del Estado</i>	18.018,4	0,2
95	44	Atzeritik <i>Del exterior</i>	80.034,7	0,7
95	441	Atzerriko Alor Publikotik <i>Del Sector Público exterior</i>	80.034,7	0,7
95	44101	Europar Batasunetik - EGIF <i>De la Unión Europea - FSE</i>	34.547,0	0,3
95	44107	Europar Batasunetik - LGENF <i>De la Unión Europea - FEADER</i>	2.315,0	0,0
95	44108	Europar Batasunetik - NBEF <i>De la Unión Europea - FEAGA</i>	43.000,0	0,4
95	44149	Europar Batasunetik beste transf./dirulag batzuk <i>Otras transferencias y subven. de la Unión Europea</i>	172,6	0,0
95	5	Ondare-sarrerak <i>Ingresos patrimoniales</i>	54,0	0,0
95	52	Beste erak. batzuetako f.-inbertsioen diru-sarr. <i>Ingresos de inver. financieras en otras entidades</i>	54,0	0,0
95	523	Kreditu-interesak <i>Intereses de créditos</i>	54,0	0,0

MILA / MILES

SEKZIOA SECCIÓN	AZPIKONTZER SUBCONCEPTO		2018	% GUZTIRA % TOTAL
95	52351	Foru-aldundietarako kredituen e/la interesak <i>Intereses c/p créditos a Diputaciones Forales</i>	54,0	0,0
95	7	Kapital eragiketarako transf. eta dirulaguntzak <i>Transferencias y subv. para operaciones de capital</i>	193.423,6	1,7
95	73	Espainiako Alor Publikoko erakundeetatik <i>De entidades del Sector Público Español</i>	161.379,6	1,4
95	731	Estatuko Administrazio Zentraletik <i>De la Administración Central del Estado</i>	161.379,6	1,4
95	73100	Estatuko Administrazio Zentraletik <i>De la Administración Central del Estado</i>	161.379,6	1,4
95	74	Atzeritik <i>Del exterior</i>	32.044,0	0,3
95	741	Atzerriko Alor Publikotik <i>Del Sector Público exterior</i>	32.044,0	0,3
95	74102	Europar Batasunetik - EGEF <i>De la Unión Europea - FEDER</i>	16.230,9	0,1
95	74107	Europar Batasunetik - LGENF <i>De la Unión Europea - FEADER</i>	6.285,0	0,1
95	74110	EBetik-Itsas eta Arrantzaren Europako Funtsa IAEF <i>De la UE-Fondo Europeo Marítimo y de Pesca FEMP</i>	9.528,1	0,1
95	8	Finantza-aktiboen gutxitzea <i>Disminución de activos financieros</i>	3.600,0	0,0
95	82	Beste erakunde batzuetako finantza-inbertsioak <i>Inversiones financieras en otras entidades</i>	3.600,0	0,0
95	823	Kredituak <i>Créditos</i>	3.600,0	0,0
95	82351	Foru Aldundiei, epe laburrera <i>A c/plazo a Diputaciones Forales</i>	3.600,0	0,0
99		<b>HAINBAT SAIL DIVERSOS DEPARTAMENTOS</b>	<b>27.000,0</b>	<b>0,2</b>
99	8	Finantza-aktiboen gutxitzea <i>Disminución de activos financieros</i>	27.000,0	0,2
99	87	Diruzaintzako gerakinak <i>Remanentes de Tesorería</i>	27.000,0	0,2
99	870	Diruzaintzako gerakinak <i>Remanentes de Tesorería</i>	27.000,0	0,2
99	87000	Diruzaintzako gerakinak <i>Remanentes de Tesorería</i>	27.000,0	0,2
		<b>GUZTIRA TOTAL</b>	<b>11.486.409,0</b>	<b>100</b>







Administrazio Orokorra  
Administración General

SEK.,PROGR. ETA KAPIT.EN ARABERAKO LABP. - SARRERA  
RESUMEN POR SECCIÓN; PROGRAMA Y CAPÍTULO - INGRESO

ORGANIKOA / ORGANICA

EKONOMIKOA / ECONOMICA

FUNTZIONALA / FUNCIONAL

MILA / MILES

SEKZIOA SECCIÓN	PROGRAMA PROGRAMA		GUZTIRA TOTAL	KAPITULUAK CAPITULOS								
				2 Zeharkako zergak Impuestos indirectos	3 Tasak eta salneur. Tasas, prec.públ.	4 Transf. arruntak Transfe. corrientes	5 Ondare sarrerak Ingresos patrimon.	6 Inb. err. besterentz Enaj.inver reales	7 Kapital transf. Transfe. capital	8 F-aktiboen gutxitzea Dism.acti. financie.	9 F-pasiboen gehikuntza Aumento de Pasi.Fin.	
01		Jaurlaritzaren Lehendakaritza Lehendakaritza-Presidencia del Gobierno										
01	1121	Egi/Lag.Lehend. Est.Apo. Lehen.	2		1		1					
01	1311	Kanpo Harremanak Acción Exterior	15		5		10					
01	4621	BiktimaGiza Esk Víctimas y DDHH	12		12							
		<b>GUZTIRA TOTAL</b>	<b>29</b>		<b>18</b>		<b>11</b>					

MILA / MILES

SEKZIOA SECCION	PROGRAMA PROGRAMA	GUZTIRA TOTAL	KAPITULUAK CAPITULOS							
			2 Zeharkako zergak Impuestos indirectos	3 Tasak eta salneur. Tasas, prec.públ.	4 Transf. arruntak Transfe. corrientes	5 Ondare sarrerak Ingresos patrimon.	6 Inb. err. besterentz Enaj.inver reales	7 Kapital transf. Transfe. capital	8 F-aktibo gutxitzea Dism.acti. financie.	9 F-pasibo gehikuntza Aumento de Pasi.Fin.
02	Gobernantza Publikoa eta Autogobernua <i>Gobernanza Pública y Autogobierno</i>									
02	1211 Egi./Lag.Gober. <i>Est.Apo.Gobern.</i>	13		10		3				
02	1212 Zerbitzu Orokorrak <i>Servicios Generales</i>	42		42						
02	1213 Funtzio Publik. <i>Función Pública</i>	796		220	125	1			450	
02	1214 Inform.Telekom. <i>Inform. Teleco</i>	395				395				
02	1217 Erakundeen Harremanak <i>Relac.Instituc.</i>	300		300						
02	1218 Araubide Juridikoa <i>Régimen Jurídico</i>	100		100						
	<b>GUZTIRA TOTAL</b>	<b>1.645</b>		<b>672</b>	<b>125</b>	<b>399</b>			<b>450</b>	

SEKZIOA SECCION	PROGRAMA PROGRAMA		GUZTIRA TOTAL	KAPITULUAK CAPITULOS								
				2 Zeharkako zergak Impuestos indirectos	3 Tasak eta salneur. Tasas, prec.públ.	4 Transf. arruntak Transfe. corrientes	5 Ondare sarrerak Ingresos patrimon.	6 Inb. err. besterentz Enaj.inver reales	7 Kapital transf. Transfe. capital	8 F-aktiboen gutxitzea Dism.acti. financie.	9 F-pasiboen gehikuntza Aumento de Pasi.Fin.	
03		Ekonomiaren Garapena eta Azpiegiturak <i>Desarrollo Económico e Infraestructuras</i>										
03	5131	Tren-gar.azp/ku <i>Transp.Ferrovía</i>	40		40							
03	5135	Tren. Sare-Ku.K <i>R.Ferro.CAE-CG</i>	3.120		3.120							
03	5141	Garraioaren plangintza <i>Plan. Transporte</i>	82		82							
03	5151	Portuak <i>Puertos</i>	5.992		5.992							
03	5411	Nekaz.lk.Garap. <i>Inves.D.Agrope.</i>	200								200	
03	5413	Teknologia <i>Tecnología</i>	569		569							
03	7111	Nekaz..Lan.l-g. <i>Agricult. D.R.L</i>	91		91							
03	7112	Arrantza <i>Pesca</i>	347		347							
03	7113	Elika.Sus.Kali. <i>Prom.Cal.Agroa.</i>	32		32							
03	7211	Egi/Lag.Ekon.Ga <i>Est.Apo.D.Econ.</i>	184		179			5				
03	7212	In.Gar.Ekin.Lg <i>Des.Ind.Ap.Emp.</i>	7.026		1.721			5			5.300	
03	7213	Industria Segurtasuna <i>Seguridad Industrial</i>	4.000		4.000							
03	7311	En.Mea.Pol.Gar <i>Pol. D. Ener.Mi</i>	178		178							
03	7613	Nazioartekotzea <i>Internacionalización</i>	554		504						50	
		<b>GUZTIRA TOTAL</b>	<b>22.415</b>		<b>16.854</b>			<b>10</b>			<b>5.550</b>	

MILA / MILES

SEKZIOA SECCION	PROGRAMA PROGRAMA		GUZTIRA TOTAL	KAPITULUAK CAPITULOS						
				2 Zeharkako zergak Impuestos indirectos	3 Tasak eta salneur. Tasas, prec.públ.	4 Transf. arruntak Transfe. corrientes	5 Ondare sarrerak Ingresos patrimon.	6 Inb. err. besterentz Enaj.inver reales	7 Kapital transf. Transfe. capital	8 F-aktibo gutxitzea Dism.acti. financie.
04		Enplegua eta Gizarte Politikak <i>Empleo y Políticas Sociales</i>								
04	3123	Gizarte Zerbitzuak <i>Servicios Sociales</i>	2.000	2.000						
04	3124	Famil.Komun.P. <i>Pca.Fami.Comun.</i>	10	10						
04	3222	Gazteria <i>Juventud</i>	105	105						
		<b>GUZTIRA TOTAL</b>	<b>2.115</b>	<b>2.115</b>						

MILA / MILES

SEKZIOA SECCION	PROGRAMA PROGRAMA		GUZTIRA TOTAL	KAPITULUAK CAPITULOS								
				2 Zeharkako zergak Impuestos indirectos	3 Tasak eta salneur. Tasas, prec.públ.	4 Transf. arruntak Transfe. corrientes	5 Ondare sarrerak Ingresos patrimon.	6 Inb. err. besterentz Enaj.inver reales	7 Kapital transf. Transfe. capital	8 F-aktiboen gutxitzea Dism.acti. financie.	9 F-pasiboen gehikuntza Aumento de Pasi.Fin.	
05		Ingurumena, Lurralde Plangintza eta Etxebizitza <i>Medio Ambiente, Planificac. Territorial y Vivienda</i>										
05	4312	Etxebizitza <i>Vivienda</i>	13.035		13.035							
05	4313	Lurralde Antolamendua <i>Ordenación Territorial</i>	62							62		
05	4421	Ingurumenaren Babesa <i>Protec.M.Ambie.</i>	103		103							
		<b>GUZTIRA TOTAL</b>	<b>13.201</b>		<b>13.138</b>					<b>62</b>		

MILA / MILES

SEKZIOA SECCION	PROGRAMA PROGRAMA		GUZTIRA TOTAL	KAPITULUAK CAPITULOS							
				2 Zeharkako zergak Impuestos indirectos	3 Tasak eta salneur. Tasas, prec.públ.	4 Transf. arruntak Transfe. corrientes	5 Ondare sarrerak Ingresos patrimon.	6 Inb. err. bestereztz Enaj.inver reales	7 Kapital transf. Transfe. capital	8 F-aktibo gutxitzea Dism.acti. financie.	9 F-pasibo gehikuntza Aumento de Pasi.Fin.
06		Ogasuna eta Ekonomia <i>Hacienda y Economía</i>									
06	6112	Zerga-politika <i>Política Fiscal</i>	4.200	4.200							
06	6114	Ondare eta Kontratazioa <i>Patrimonio y Contratación</i>	7.692		1		684	7.007			
06	6311	Finantza-Politika <i>Política Financiera</i>	2.025		1.975		50				
		<b>GUZTIRA TOTAL</b>	<b>13.917</b>	<b>4.200</b>	<b>1.976</b>		<b>734</b>	<b>7.007</b>			



SEKZIOA SECCIÓN	PROGRAMA PROGRAMA		GUZTIRA TOTAL	KAPITULUAK CAPITULOS							
				2 Zeharkako zergak Impuestos indirectos	3 Tasak eta salneur. Tasas, prec.públ.	4 Transf. arruntak Transfe. corrientes	5 Ondare sarrerak Ingresos patrimon.	6 Inb. err. besterentz Enaj.inver reales	7 Kapital transf. Transfe. capital	8 F-aktiboen gutxitzea Dism.acti. financie.	9 F-pasiboen gehikuntza Aumento de Pasi.Fin.
07		Hezkuntza <i>Educación</i>									
07	4211	Egi/Lag.Hezk. <i>Est.Apo.Educac.</i>	2.679		854	525					1.300
07	4221	Haur eta Lehen Hezkuntza <i>Ed.Infantil y P</i>	61		61						
07	4222	BH eta LH <i>Educ.Secun.,FP</i>	1.153		1.153						
07	4223	Unib. Irakask <i>Enseñanza Universitaria</i>	1.732				40				1.691
07	4224	Arau.Bere.Irak. <i>Ens.Reg.Especi.</i>	3.413		3.413						
07	4226	E.I. eta H.H. <i>Aprend.Perm-EPA</i>	3		3						
07	4231	Hezkuntza Sustapena <i>Promoción Educativa</i>	30		30						
07	4715	Hezk.S.Euskald. <i>Eusk.Sist.Educ.</i>	354		354						
07	5412	Ikerketa <i>Investigación</i>	90		90						
		<b>GUZTIRA TOTAL</b>	<b>9.514</b>		<b>5.957</b>	<b>525</b>	<b>41</b>			<b>2.991</b>	

MILA / MILES

SEKZIOA SECCION	PROGRAMA PROGRAMA		GUZTIRA TOTAL	KAPITULUAK CAPITULOS							
				2 Zeharkako zergak Impuestos indirectos	3 Tasak eta salneur. Tasas, prec.públ.	4 Transf. arruntak Transfe. corrientes	5 Ondare sarrerak Ingresos patrimon.	6 Inb. err. besterentz Enaj.inver reales	7 Kapital transf. Transfe. capital	8 F-aktiboen gutxitzea Dism.acti. financie.	9 F-pasiboen gehikuntza Aumento de Pasi.Fin.
08		Osasuna Salud									
08	4111	Egi/Lag.Osasuna Est.Apo. Salud	18	18							
08	4112	O.Finan.Kontr. Fina.Cont.Sani.	29	29							
08	4113	Osasun Publikoa Salud Pública	228	228							
08	4114	Ikerk. Plang. Investig.P.Sani	538	538							
08	4115	Farmazia Farmacia	96	96							
08	4116	Adikzioak Adicciones	3	3							
		<b>GUZTIRA TOTAL</b>	<b>913</b>	<b>913</b>							

MILA / MILES

SEKZIOA SECCION	PROGRAMA PROGRAMA		GUZTIRA TOTAL	KAPITULUAK CAPITULOS							
				2 Zeharkako zergak Impuestos indirectos	3 Tasak eta saineurr. Tasas, prec.públ.	4 Transf. arruntak Transfe. corrientes	5 Ondare sarrerak Ingresos patrimon.	6 Inb. err. besterentz Enaj.inver reales	7 Kapital transf. Transfe. capital	8 F-aktiboen gutxitzea Dism.acti. financie.	9 F-pasiboen gehikuntza Aumento de Pasi.Fin.
09		Turismoa, Merkataritza eta Kontsumoa <i>Turismo, Comercio y Consumo</i>									
09	7511	Turismo eta Ostalaritza <i>Turismo y Hosteleria</i>	199		99						100
09	7612	Barne Merkataritza <i>Comercio Interior</i>	123		123						
		<b>GUZTIRA TOTAL</b>	<b>322</b>		<b>222</b>						<b>100</b>

MILA / MILES

SEKZIOA SECCION	PROGRAMA PROGRAMA	GUZTIRA TOTAL	KAPITULUAK CAPITULOS							
			2 Zeharkako zergak Impuestos indirectos	3 Tasak eta salneur. Tasas, prec.públ.	4 Transf. arruntak Transfe. corrientes	5 Ondare sarrerak Ingresos patrimon.	6 Inb. err. besterentz Enaj.inver reales	7 Kapital transf. Transfe. capital	8 F-aktibo gutxitzea Dism.acti. financie.	9 F-pasibo gehikuntza Aumento de Pasi.Fin.
10										
10	4511	175		175						
10	4512	2		2						
10	4513	526		526						
10	4514	10		10						
		<b>GUZTIRA TOTAL</b>		<b>712</b>						

SEKZIOA SECCION	PROGRAMA PROGRAMA		GUZTIRA TOTAL	KAPITULUAK CAPITULOS						
				2 Zeharkako zergak Impuestos indirectos	3 Tasak eta saineurr. Tasas, prec.públ.	4 Transf. arruntak Transfe. corrientes	5 Ondare sarrerak Ingresos patrimon.	6 Inb. err. besterentz Enaj.inver reales	7 Kapital transf. Transfe. capital	8 F-aktiboen gutxitzea Dism.acti. financie.
11		Segurtasuna Seguridad								
11	2221	Trafikoa Tráfico	25.456		25.456					
11	2223	Ertzaintza Zerbitzuan Ertzaintza en Servicio	4.668		603		65			4.000
11	2231	Larrialdiei aurre egitea Atención de Emergencias	7		7					
11	6113	Joko eta Ikuskizunak Juego y Espectáculos	327		327					
		<b>GUZTIRA TOTAL</b>	<b>30.459</b>		<b>26.394</b>		<b>66</b>			<b>4.000</b>

MILA / MILES

SEKZIOA SECCION	PROGRAMA PROGRAMA		GUZTIRA TOTAL	KAPITULUAK CAPITULOS						
				2 Zeharkako zergak Impuestos indirectos	3 Tasak eta salneur. Tasas, prec.públ.	4 Transf. arruntak Transfe. corrientes	5 Ondare sarrerak Ingresos patrimon.	6 Inb. err. besterentz Enaj.inver reales	7 Kapital transf. Transfe. capital	8 F-aktibo gutxitzea Dism.acti. financie.
12		Lana eta Justizia <i>Trabajo y Justicia</i>								
12	1411	Justizi Administrazioa <i>Admon. justicia</i>	324		244					80
12	1412	Justizia <i>Justicia</i>	19		19					
12	3112	Lana <i>Trabajo</i>	2.157		2.157					
		<b>GUZTIRA TOTAL</b>	<b>2.500</b>		<b>2.420</b>					<b>80</b>

SEKZIOA SECCION	PROGRAMA PROGRAMA		GUZTIRA TOTAL	KAPITULUAK CAPITULOS								
				2 Zeharkako zergak Impuestos indirectos	3 Tasak eta salneur. Tasas, prec.públ.	4 Transf. arruntak Transfe. corrientes	5 Ondare sarrerak Ingresos patrimon.	6 Inb. err. besterentz Enaj.inver reales	7 Kapital transf. Transfe. capital	8 F-aktiboen gutxitzea Dism.acti. financie.	9 F-pasiboen gehikuntza Aumento de Pasi.Fin.	
90		Zor Publikoa <i>Deuda Pública</i>										
90	0111	Zor Publikoa <i>Deuda Pública</i>	1.543.191									1.543.191
		<b>GUZTIRA TOTAL</b>	<b>1.543.191</b>									<b>1.543.191</b>

MILA / MILES

SEKZIOA SECCION	PROGRAMA PROGRAMA	ERAKUNDEEN BALIABIDEAK ETA KONPROMISOAK RECURSOS Y COMPROMISOS INSTITUCIONALES	GUZTIRA TOTAL	KAPITULUAK CAPITULOS						
				2 Zeharkako zergak Impuestos indirectos	3 Tasak eta salneur. Tasas, prec.públ.	4 Transf. arruntak Transfe. corrientes	5 Ondare sarrerak Ingresos patrimon.	6 Inb. err. bestereztz Enaj.inver reales	7 Kapital transf. Transfe. capital	8 F-aktibo gutxitzea Dism.acti. financie.
95		Erakundeen Baliabideak eta Konpromisoak Recursos y Compromisos Institucionales								
95	9111	Foru Aldundien Ekarpenak Aporta. de DDF	9.523.346			9.523.346				
95	9119	Euskal A. P. S.P. Vasco	3.654				54		3.600	
95	9211	Espainiako A.P. S.P. Español	179.398			18.018			161.380	
95	9311	Europar Batas. Unión Europea	112.079			80.035			32.044	
		<b>GUZTIRA TOTAL</b>	<b>9.818.477</b>			<b>9.621.399</b>	<b>54</b>		<b>193.424</b>	<b>3.600</b>



SEKZIOA SECCION	PROGRAMA PROGRAMA		GUZTIRA TOTAL	KAPITULUAK CAPITULOS							
				2 Zeharkako zergak Impuestos indirectos	3 Tasak eta saineurr. Tasas, prec.públ.	4 Transf. arruntak Transfe. corrientes	5 Ondare sarrerak Ingresos patrimon.	6 Inb. err. besterentz Enaj.inver reales	7 Kapital transf. Transfe. capital	8 F-aktiboen gutxitzea Dism.acti. financie.	9 F-pasiboen gehikuntza Aumento de Pasi.Fin.
99		Hainbat Sail Diversos Departamentos									
99	1221	Hainbat Sail Diversos Departamentos	27.000								27.000
		<b>GUZTIRA TOTAL</b>	<b>27.000</b>								<b>27.000</b>





**FINANTZA-KONTUA**  
**CUENTA FINANCIERA**





Administrazio Orokorra  
Administración General

FINANTZA-KONTUA  
CUENTA FINANCIERA

MILA / MILES

ERAGIKETA ARRUNTAK OPERACIONES CORRIENTES	2018	%GUZT. %TOT.
<b>SARRERAK INGRESOS</b>	<b>9.698.953,9</b>	<b>84,4</b>
Zeharkako zergak <i>Impuestos indirectos</i>	4.200,0	0,0
Tasak, salneurriak eta zuzb. publikoko b. batzuk <i>Tasas, precios públicos y otros in. derecho públ.</i>	71.391,4	0,6
Gastu arruntetarako transf. eta dirulaguntzak <i>Transferencias y subven. para gastos corrientes</i>	9.622.048,9	83,8
Ondare-sarrerak <i>Ingresos patrimoniales</i>	1.313,6	0,0
<b>GASTUAK GASTOS</b>	<b>9.288.003,8</b>	<b>80,9</b>
Langile-gastuak <i>Gastos de personal</i>	2.074.463,8	18,1
Funtzionamendu-gastuak <i>Gastos de funcionamiento</i>	3.515.055,0	30,6
Finantza-gastuak <i>Gastos financieros</i>	233.335,2	2,0
Gastu arruntetarako transf. eta dirulaguntzak <i>Transferencias y subvenciones gastos corrientes</i>	3.465.149,7	30,2
<b>AURREZPENA AHORRO</b>	<b>410.950,1</b>	<b>3,6</b>

KAPITAL ERAGIKETA EZ-FINANTZARIOAK OPERACIONES DE CAPITAL NO FINANCIERAS	2018	%GUZT. %TOT.
<b>SARRERAK INGRESOS</b>	<b>200.430,6</b>	<b>1,7</b>
Inbertsio errealen besterentzeak <i>Enajenación de inversiones reales</i>	7.007,0	0,1
Kapital eragiketarako transf. eta dirulaguntzak <i>Transferencias y subv. para operaciones de capital</i>	193.423,6	1,7
<b>GASTUAK GASTOS</b>	<b>996.289,7</b>	<b>8,7</b>
Inbertsio errealak <i>Inversiones reales</i>	304.573,0	2,7
Kapital eragiketarako transf. eta dirulaguntzak <i>Transferencias y subvenciones operaciones capital</i>	691.716,7	6,0
<b>KAPITAL-ERAKETA FORMACION DE CAPITAL</b>	<b>795.859,1</b>	<b>6,9</b>
<b>FINANTZAKETA AHALMENA(+), BEHARRA(-) CAPACIDAD(+),NECESIDAD(-) DE FINANCIACION</b>	<b>-384.909,0</b>	<b>-3,4</b>

ERAGIKETA FINANTZARIOAK OPERACIONES FINANCIERAS	2018	%GUZT. %TOT.
<b>BALIABIDEAK RECURSOS</b>	<b>1.587.024,6</b>	<b>13,8</b>
Finantza-aktiboen gutxitzea <i>Disminución de activos financieros</i>	43.833,5	0,4
Finantza-pasiboen gehikuntza <i>Aumento de Pasivos Financieros</i>	1.543.191,1	13,4
<b>ERABILERAK EMPLEOS</b>	<b>1.202.115,5</b>	<b>10,5</b>
Finantza-aktiboen gehikuntza <i>Aumento de activos financieros</i>	88.226,5	0,8
Finantza-pasiboen gutxitzea <i>Disminución de pasivos financieros</i>	1.113.889,0	9,7
<b>FINANTZAKETA AHALMENA(+), BEHARRA(-) CAPACIDAD(+),NECESIDAD(-) DE FINANCIACION</b>	<b>-384.909,0</b>	<b>-3,4</b>

<b>GASTUA/SARRERA GUZTIRA GASTO/INGRESO TOTAL</b>	<b>11.486.409,0</b>	<b>100</b>
---	---------------------	------------

ZORPETZE GARBIA ENDEUDAMIENTO NETO	2018	%GUZT. %TOT.
ZORPETZE GORDINA ENDEUDAMIENTO BRUTO	1.543.191,1	13,4
- AMORTIZAZIOAK - AMORTIZACIONES	1.113.889,0	9,7
ZORPETZE GARBIA ENDEUDAMIENTO NETO	429.302,1	3,7







Administrazio Orokorra  
Administración General

LANG.-MOTA/SEK.EN ARABERAKO PLANTILA L.  
RESUMEN PLANTILLA; TIPO PERSONAL; SECCIÓN

ORGANIKOA / ORGANICA

EKONOMIKOA / ECONOMICA

FUNTZIONALA / FUNCIONAL

LANGILE MOTA TIPO DE PERSONAL	SEKZIOA SECCION		2018	% GUZTIRA % TOTAL
10		<b>GOI-KARGUAK ALTOS CARGOS</b>	164	0,4
10	01	Jauriaritzaren Lehendakaritza <i>Lehendakaritza-Presidencia del Gobierno</i>	20	0,1
10	02	Gobernantza Publikoa eta Autogobernua <i>Gobernanza Pública y Autogobierno</i>	25	0,1
10	03	Ekonomiaren Garapena eta Azpiegiturak <i>Desarrollo Económico e Infraestructuras</i>	19	0,1
10	04	Enplegua eta Gizarte Politikak <i>Empleo y Políticas Sociales</i>	9	0,0
10	05	Ingurumena, Lurralde Plangintza eta Etxebizitza <i>Medio Ambiente, Planificac. Territorial y Vivienda</i>	10	0,0
10	06	Ogasuna eta Ekonomia <i>Hacienda y Economía</i>	13	0,0
10	07	Hezkuntza <i>Educación</i>	17	0,0
10	08	Osasuna <i>Salud</i>	10	0,0
10	09	Turismoa, Merkataritza eta Kontsumoa <i>Turismo, Comercio y Consumo</i>	6	0,0
10	10	Kultura eta Hizkuntza Politika <i>Cultura y Política Lingüística</i>	11	0,0
10	11	Segurtasuna <i>Seguridad</i>	14	0,0
10	12	Lana eta Justizia <i>Trabajo y Justicia</i>	10	0,0
11		<b>BEHIN-BEHINEKO LANGILEAK PERSONAL EVENTUAL</b>	92	0,2
11	01	Jauriaritzaren Lehendakaritza <i>Lehendakaritza-Presidencia del Gobierno</i>	23	0,1
11	02	Gobernantza Publikoa eta Autogobernua <i>Gobernanza Pública y Autogobierno</i>	6	0,0
11	03	Ekonomiaren Garapena eta Azpiegiturak <i>Desarrollo Económico e Infraestructuras</i>	6	0,0
11	04	Enplegua eta Gizarte Politikak <i>Empleo y Políticas Sociales</i>	6	0,0
11	05	Ingurumena, Lurralde Plangintza eta Etxebizitza <i>Medio Ambiente, Planificac. Territorial y Vivienda</i>	8	0,0
11	06	Ogasuna eta Ekonomia <i>Hacienda y Economía</i>	6	0,0
11	07	Hezkuntza <i>Educación</i>	7	0,0
11	08	Osasuna <i>Salud</i>	6	0,0
11	09	Turismoa, Merkataritza eta Kontsumoa <i>Turismo, Comercio y Consumo</i>	6	0,0
11	10	Kultura eta Hizkuntza Politika <i>Cultura y Política Lingüística</i>	6	0,0
11	11	Segurtasuna <i>Seguridad</i>	6	0,0
11	12	Lana eta Justizia <i>Trabajo y Justicia</i>	6	0,0
12		<b>FUNTZIONARIOAK FUNCIONARIOS</b>	34.275	91,3
12	01	Jauriaritzaren Lehendakaritza <i>Lehendakaritza-Presidencia del Gobierno</i>	85	0,2
12	02	Gobernantza Publikoa eta Autogobernua <i>Gobernanza Pública y Autogobierno</i>	417	1,1

LANGILE MOTA TIPO DE PERSONAL	SEKZIOA SECCIÓN		2018	% GUZTIRA % TOTAL
12	03	Ekonomiaren Garapena eta Azpiegiturak <i>Desarrollo Económico e Infraestructuras</i>	417	1,1
12	04	Enplegua eta Gizarte Politikak <i>Empleo y Políticas Sociales</i>	130	0,3
12	05	Ingurumena, Lurralde Plangintza eta Etxebizitza <i>Medio Ambiente, Planificac. Territorial y Vivienda</i>	340	0,9
12	06	Ogasuna eta Ekonomia <i>Hacienda y Economía</i>	243	0,6
12	07	Hezkuntza <i>Educación</i>	20.829	55,5
12	08	Osasuna <i>Salud</i>	861	2,3
12	09	Turismoa, Merkataritza eta Kontsumoa <i>Turismo, Comercio y Consumo</i>	67	0,2
12	10	Kultura eta Hizkuntza Politika <i>Cultura y Política Lingüística</i>	154	0,4
12	11	Segurtasuna <i>Seguridad</i>	8.224	21,9
12	12	Lana eta Justizia <i>Trabajo y Justicia</i>	2.508	6,7
13		<b>LAN-LEGEPEKOAK LABORALES</b>	<b>3.002</b>	<b>8,0</b>
13	01	Jaurlaritzaren Lehendakaritza <i>Lehendakaritza-Presidencia del Gobierno</i>	10	0,0
13	02	Gobernantza Publikoa eta Autogobernua <i>Gobernanza Pública y Autogobierno</i>	46	0,1
13	03	Ekonomiaren Garapena eta Azpiegiturak <i>Desarrollo Económico e Infraestructuras</i>	42	0,1
13	04	Enplegua eta Gizarte Politikak <i>Empleo y Políticas Sociales</i>	2	0,0
13	05	Ingurumena, Lurralde Plangintza eta Etxebizitza <i>Medio Ambiente, Planificac. Territorial y Vivienda</i>	17	0,0
13	06	Ogasuna eta Ekonomia <i>Hacienda y Economía</i>	1	0,0
13	07	Hezkuntza <i>Educación</i>	2.212	5,9
13	08	Osasuna <i>Salud</i>	9	0,0
13	09	Turismoa, Merkataritza eta Kontsumoa <i>Turismo, Comercio y Consumo</i>	1	0,0
13	10	Kultura eta Hizkuntza Politika <i>Cultura y Política Lingüística</i>	14	0,0
13	11	Segurtasuna <i>Seguridad</i>	458	1,2
13	12	Lana eta Justizia <i>Trabajo y Justicia</i>	190	0,5
		<b>GUZTIRA TOTAL</b>	<b>37.533</b>	<b>100</b>

Administrazio Orokorra  
Administración General

SEK./PROGR./ZERB./LANG.-M.KO PLANTILA  
PLANTILLA;SEC.;PROGRA.;SERVI.;T.PERSONAL

ORGANIKOA / ORGANICA

EKONOMIKOA / ECONOMICA

FUNTZIONALA / FUNCIONAL

SEKZIOA SECCION	PROGRAMA PROGRAMA	ZERBITZUA SERVICIO	LANGILE MOTA TIPO DE PERSONAL		2018	% GUZTIRA % TOTAL
01				<b>JAURLARITZAREN LEHENDAKARITZA LEHENDAKARITZA-PRESIDENCIA DEL GOBIERNO</b>	138	0,4
01	1121			LEHENDAKARITZA. EGITURA ETA LAGUNTZA ESTRUCTURA Y APOYO DE LEHENDAKARITZA	88	0,2
01	1121	00		Jaurlaritzaren Lehendakaritza Lehendakaritza-Presidencia del Gobierno	6	0,0
01	1121	00	10	Goi-karguak Altos cargos	1	0,0
01	1121	00	11	Behin-behineko langileak Personal eventual	5	0,0
01	1121	01		Idazkaritzako eta Erakundeekiko Harreman. Zuztza. D. de Secretaría y Relaciones Institucionales	4	0,0
01	1121	01	10	Goi-karguak Altos cargos	1	0,0
01	1121	01	11	Behin-behineko langileak Personal eventual	2	0,0
01	1121	01	12	Funtzionarioak Funcionarios	1	0,0
01	1121	10		Lehendakaritzaren Idazkaritza Nagusia Secretaría General de la Presidencia	3	0,0
01	1121	10	10	Goi-karguak Altos cargos	1	0,0
01	1121	10	11	Behin-behineko langileak Personal eventual	2	0,0
01	1121	11		Azterlan Kabinetearen Zuzendaritza Dirección de Gabinete de Estudios	10	0,0
01	1121	11	10	Goi-karguak Altos cargos	1	0,0
01	1121	11	12	Funtzionarioak Funcionarios	9	0,0
01	1121	12		Araubide Juridikoaren Zuzendaritza Dirección Régimen Jurídico	6	0,0
01	1121	12	10	Goi-karguak Altos cargos	1	0,0
01	1121	12	12	Funtzionarioak Funcionarios	5	0,0
01	1121	13		Koordinaziorako Zuzendaritza Dirección de Coordinación	5	0,0
01	1121	13	10	Goi-karguak Altos cargos	1	0,0
01	1121	13	12	Funtzionarioak Funcionarios	4	0,0
01	1121	14		Zerbitzu Zuzendaritza Dirección de Servicios	39	0,1
01	1121	14	10	Goi-karguak Altos cargos	1	0,0
01	1121	14	11	Behin-behineko langileak Personal eventual	10	0,0
01	1121	14	12	Funtzionarioak Funcionarios	20	0,1
01	1121	14	13	Lan-legepekoak Laborales	8	0,0
01	1121	15		Komuniaziorako Zuzendaritza Dirección de Comunicación	7	0,0
01	1121	15	10	Goi-karguak Altos cargos	1	0,0
01	1121	15	11	Behin-behineko langileak Personal eventual	2	0,0

SEKZIOA SECCIÓN	PROGRAMA PROGRAMA	ZERBITZUA SERVICIO	LANGILE MOTA TIPO DE PERSONAL		2018	% GUZTIRA % TOTAL
01	1121	15	12	Funtzionarioak <i>Funcionarios</i>	4	0,0
01	1121	16		Gobernu Irekiaren Zuzendaritza <i>Dirección de Gobierno Abierto</i>	8	0,0
01	1121	16	10	Goi-karguak <i>Altos cargos</i>	1	0,0
01	1121	16	12	Funtzionarioak <i>Funcionarios</i>	6	0,0
01	1121	16	13	Lan-legepekoak <i>Laborales</i>	1	0,0
01	1311			KANPO HARREMANAK <i>ACCIÓN EXTERIOR</i>	38	0,1
01	1311	20		Kanpo Harremanetarako Idazkaritza Nagusia <i>Secretaría General de Acción Exterior</i>	3	0,0
01	1311	20	10	Goi-karguak <i>Altos cargos</i>	1	0,0
01	1311	20	11	Behin-behineko langileak <i>Personal eventual</i>	1	0,0
01	1311	20	12	Funtzionarioak <i>Funcionarios</i>	1	0,0
01	1311	21		Kanpo Harremanetarako Zuzendaritza <i>Dirección de Relaciones Exteriores</i>	9	0,0
01	1311	21	10	Goi-karguak <i>Altos cargos</i>	1	0,0
01	1311	21	12	Funtzionarioak <i>Funcionarios</i>	7	0,0
01	1311	21	13	Lan-legepekoak <i>Laborales</i>	1	0,0
01	1311	22		Europako Gaietarako Zuzendaritza <i>Dirección de Asuntos Europeos</i>	7	0,0
01	1311	22	10	Goi-karguak <i>Altos cargos</i>	1	0,0
01	1311	22	12	Funtzionarioak <i>Funcionarios</i>	6	0,0
01	1311	23		Kanpoan den Euskal Komunitatearentzako Zuzendar. <i>Dirección para la comunidad vasca en el exterior</i>	6	0,0
01	1311	23	10	Goi-karguak <i>Altos cargos</i>	1	0,0
01	1311	23	12	Funtzionarioak <i>Funcionarios</i>	5	0,0
01	1311	24		Euskadiren Europar Batasuneko Ordezkaritza <i>Delegación de Euskadi para la Unión Europea</i>	9	0,0
01	1311	24	10	Goi-karguak <i>Altos cargos</i>	1	0,0
01	1311	24	12	Funtzionarioak <i>Funcionarios</i>	8	0,0
01	1311	25		Euskadiren Argentina,-Mercosur-eko Ordezkaritza <i>Delegación de Euskadi en Argentina-Mercosur</i>	1	0,0
01	1311	25	10	Goi-karguak <i>Altos cargos</i>	1	0,0
01	1311	26		Euskadiren Txile, Peru eta Kolonbiako Ordezkaritz <i>Delegación de Euskadi en Chile, Perú y Colombia</i>	1	0,0
01	1311	26	10	Goi-karguak <i>Altos cargos</i>	1	0,0
01	1311	27		Euskadiren Estatu Batuetako Ordezkaritza <i>Delegación de Euskadi en Estados Unidos</i>	1	0,0
01	1311	27	10	Goi-karguak <i>Altos cargos</i>	1	0,0
01	1311	28		Euskadiren Mexikoko Ordezkaritza <i>Delegación de Euskadi en México</i>	1	0,0
01	1311	28	10	Goi-karguak <i>Altos cargos</i>	1	0,0

SEKZIOA SECCION	PROGRAMA PROGRAMA	ZERBITZUA SERVICIO	LANGILE MOTA TIPO DE PERSONAL		2018	% GUZTIRA % TOTAL
01	4621			BIKTIMAK ETA GIZA ESKUBIDEAK VICTIMAS Y DERECHOS HUMANOS	12	0,0
01	4621	30		Giza Esku. Bizikedetz. eta Lankidetz. Idaz.Nagus. Sec. Gen. Derechos Humanos, Convivencia y Cooper.	3	0,0
01	4621	30	10	Goi-karguak Altos cargos	1	0,0
01	4621	30	11	Behin-behineko langileak Personal eventual	1	0,0
01	4621	30	12	Funtzionarioak Funcionarios	1	0,0
01	4621	31		Biktimen eta Giza Eskubideen Zuzendaritza Dirección de Víctimas y Derechos Humanos	9	0,0
01	4621	31	10	Goi-karguak Altos cargos	1	0,0
01	4621	31	12	Funtzionarioak Funcionarios	8	0,0
<b>02</b>				<b>GOBERNANTZA PUBLIKOA ETA AUTOGOBERNUA GOBERNANZA PÚBLICA Y AUTOGOBIERNO</b>	<b>494</b>	<b>1,3</b>
02	1125			EUSKADIKO AHOLKU BATZORDE JURIDIKOA COMISIÓN JURIDICA ASESORA DE EUSKADI	14	0,0
02	1125	29		Euskadiko Aholku Batzorde Juridikoa Comisión Jurídica Asesora de Euskadi	14	0,0
02	1125	29	10	Goi-karguak Altos cargos	8	0,0
02	1125	29	12	Funtzionarioak Funcionarios	6	0,0
02	1211			GOBERNANTZA PUBLIKOA ETA AUT. EGITURA ETA LAGUNTZ ESTRUCTURA Y APOYO DE GOBERNANZA PÚBLICA Y AUTOG.	39	0,1
02	1211	00		Saila Consejería	7	0,0
02	1211	00	10	Goi-karguak Altos cargos	1	0,0
02	1211	00	11	Behin-behineko langileak Personal eventual	6	0,0
02	1211	01		Zerbitzu Zuzendaritza Dirección de Servicios	29	0,1
02	1211	01	10	Goi-karguak Altos cargos	1	0,0
02	1211	01	12	Funtzionarioak Funcionarios	27	0,1
02	1211	01	13	Lan-legepekoak Laborales	1	0,0
02	1211	02		Kabineteko eta Komunikazioko Zuzendaritza Dirección de Gabinete y Comunicación	3	0,0
02	1211	02	10	Goi-karguak Altos cargos	1	0,0
02	1211	02	12	Funtzionarioak Funcionarios	2	0,0
02	1212			ZERBITZU OROKORRAK SERVICIOS GENERALES	121	0,3
02	1212	42		Baliabide Orokorren Zuzendaritza Dirección de Recursos Generales	121	0,3
02	1212	42	10	Goi-karguak Altos cargos	1	0,0
02	1212	42	12	Funtzionarioak Funcionarios	87	0,2
02	1212	42	13	Lan-legepekoak Laborales	33	0,1
02	1213			F. PUBLIKOA, LANGILEEN HAUTAKETA ETA PRESTAKUNTZA FUNCIÓN PÚBLICA, SELECCIÓN Y FORMACIÓN PERSONAL	79	0,2
02	1213	30		Funtzio Publikoko Sailburuordetza Viceconsejería de Función Pública	5	0,0

SEKZIOA SECCION	PROGRAMA PROGRAMA	ZERBITZUA SERVICIO	LANGILE MOTA TIPO DE PERSONAL		2018	% GUZTIRA % TOTAL
02	1213	30	10	Goi-karguak Altos cargos	1	0,0
02	1213	30	12	Funtzionarioak Funcionarios	4	0,0
02	1213	31		Funtzio Publikoko Zuzendaritza Dirección de Función Pública	44	0,1
02	1213	31	10	Goi-karguak Altos cargos	1	0,0
02	1213	31	12	Funtzionarioak Funcionarios	43	0,1
02	1213	32		Lan Harremanen Zuzendaritza Dirección de Relaciones Laborales	30	0,1
02	1213	32	10	Goi-karguak Altos cargos	1	0,0
02	1213	32	12	Funtzionarioak Funcionarios	19	0,1
02	1213	32	13	Lan-legepekoak Laborales	10	0,0
02	1214			INFORMATIKA ETA TELEKOMUNIKAZIOAK INFORMÁTICA Y TELECOMUNICACIONES	14	0,0
02	1214	40		Administrazioko eta Zerbitzu Orokorretako Sbtza. Vicecon. de Administración y Servicios Generales	2	0,0
02	1214	40	10	Goi-karguak Altos cargos	1	0,0
02	1214	40	12	Funtzionarioak Funcionarios	1	0,0
02	1214	41		Informatika eta Telekomunikazioetako Zuzendaritza Dirección de Informática y Telecomunicaciones	12	0,0
02	1214	41	10	Goi-karguak Altos cargos	1	0,0
02	1214	41	12	Funtzionarioak Funcionarios	10	0,0
02	1214	41	13	Lan-legepekoak Laborales	1	0,0
02	1215			BERRIKUNTZA ETA ADMINISTRAZIO ELEKTRONIKOA INNOVACIÓN Y ADMINISTRACIÓN ELECTRÓNICA	130	0,3
02	1215	13		Herritarrak Hartzeko eta Adm. Ber. eta Hob. Zutz D. Atención a la ciudadanía e innov. y mejora Adm	130	0,3
02	1215	13	10	Goi-karguak Altos cargos	1	0,0
02	1215	13	12	Funtzionarioak Funcionarios	129	0,3
02	1217			ERAKUNDEEN HARREMANAK RELACIONES INSTITUCIONALES	47	0,1
02	1217	10		Erakunde Harremanetarako Sailburuordetza Viceconsejería de Relaciones Institucionales	2	0,0
02	1217	10	10	Goi-karguak Altos cargos	1	0,0
02	1217	10	12	Funtzionarioak Funcionarios	1	0,0
02	1217	11		Jaur. Idazkaritzako eta Legeb. Harrem. Zutzza. Dir. Secretaría Gobierno y Relac. con Parlamento	21	0,1
02	1217	11	10	Goi-karguak Altos cargos	1	0,0
02	1217	11	12	Funtzionarioak Funcionarios	20	0,1
02	1217	12		Toki Administrazioekiko Harremanetarako eta A.Er. D. Relaciones con Administraciones Locales y R.A.	24	0,1
02	1217	12	10	Goi-karguak Altos cargos	1	0,0
02	1217	12	12	Funtzionarioak Funcionarios	23	0,1

SEKZIOA SECCION	PROGRAMA PROGRAMA	ZERBITZUA SERVICIO	LANGILE MOTA TIPO DE PERSONAL		2018	% GUZTIRA % TOTAL
02	1218			ARAUBIDE JURIDIKOA REGIMEN JURIDICO	50	0,1
02	1218	20		Araubide Juridikoaren Sailburuordetza Viceconsejería de Régimen Jurídico	41	0,1
02	1218	20	10	Goi-karguak Altos cargos	1	0,0
02	1218	20	12	Funtzionarioak Funcionarios	39	0,1
02	1218	20	13	Lan-legepekoak Laborales	1	0,0
02	1218	21		Estatutuaren Garapenerako Zuzendaritza Dirección de Desarrollo Estatutario	5	0,0
02	1218	21	10	Goi-karguak Altos cargos	1	0,0
02	1218	21	12	Funtzionarioak Funcionarios	4	0,0
02	1218	22		Lege Garapen eta Arau Kontrolerako Zuzendaritza Direcc. Desarrollo Legislativo y Control Normativo	2	0,0
02	1218	22	10	Goi-karguak Altos cargos	1	0,0
02	1218	22	12	Funtzionarioak Funcionarios	1	0,0
02	1218	23		Auzibide Zuzendaritza Dirección de lo Contencioso	2	0,0
02	1218	23	10	Goi-karguak Altos cargos	1	0,0
02	1218	23	12	Funtzionarioak Funcionarios	1	0,0
03				<b>EKONOMIAREN GARAPENA ETA AZPIEGITURAK DESARROLLO ECONÓMICO E INFRAESTRUCTURAS</b>	<b>484</b>	<b>1,3</b>
03	5131			TRENBIDEKO GARRAIOAREN AZPIEGITURA ETA KUDEAKETA INFRAESTRUCTURA Y GESTIÓN TRANSPORTE FERROVIARIO	7	0,0
03	5131	42		Garraio Azpiegituren Zuzendaritza Dirección de Infraestructuras del Transporte	7	0,0
03	5131	42	10	Goi-karguak Altos cargos	1	0,0
03	5131	42	12	Funtzionarioak Funcionarios	6	0,0
03	5141			GARRAIOAREN PLANGINTZA PLANIFICACIÓN DEL TRANSPORTE	19	0,1
03	5141	40		Azpiegitura eta Garraio Sailburuordetza Viceconsejería Infraestructuras y Transportes	2	0,0
03	5141	40	10	Goi-karguak Altos cargos	1	0,0
03	5141	40	12	Funtzionarioak Funcionarios	1	0,0
03	5141	41		Garraio Plangintzaren Zuzendaritza Dirección de Planificación del Transporte	17	0,0
03	5141	41	10	Goi-karguak Altos cargos	1	0,0
03	5141	41	12	Funtzionarioak Funcionarios	16	0,0
03	5151			PORTUAK PUERTOS	46	0,1
03	5151	43		Portu eta Itsas Gaietako Zuzendaritza Dirección de Puertos y Asuntos Marítimos	46	0,1
03	5151	43	10	Goi-karguak Altos cargos	1	0,0
03	5151	43	12	Funtzionarioak Funcionarios	27	0,1
03	5151	43	13	Lan-legepekoak Laborales	18	0,0

SEKZIOA SECCION	PROGRAMA PROGRAMA	ZERBITZUA SERVICIO	LANGILE MOTA TIPO DE PERSONAL		2018	% GUZTIRA % TOTAL
03	5411			NEKAZARITZA ETA ARRANTZA ALORREKO IKER. ETA GARAP INVESTIGACIÓN Y DESARROLLO AGROPESQUERO	5	0,0
03	5411	34		Elikagaien Kalitate eta Industriako Zuzendaritza Dirección de Calidad e Industrias Alimentarias	5	0,0
03	5411	34	12	Funtzionarioak Funcionarios	5	0,0
03	5413			TEKNOLOGIA TECNOLOGIA	12	0,0
03	5413	11		Teknologia eta Estrategia Zuzendaritza Dirección de Tecnología y Estrategia	12	0,0
03	5413	11	10	Goi-karguak Altos cargos	1	0,0
03	5413	11	12	Funtzionarioak Funcionarios	11	0,0
03	5415			BERRIKUNTZA DIGITALAREN AGENDA AGENDA DE INNOVACIÓN DIGITAL	1	0,0
03	5415	12		Ekintzailatza, Berrikuntza eta Inform. Gizart. Ztza Direc. Empren., Innovación y Sdad. Información	1	0,0
03	5415	12	12	Funtzionarioak Funcionarios	1	0,0
03	7111			NEKAZARITZA, ETA LANDAREN ETA ITSASERTZAREN GAR. AGRICULTURA Y DESARROLLO RURAL Y LITORAL	60	0,2
03	7111	30		Nekazaritza, Arrantza eta Elikagai Politika Sltbz Vic. Agricultura, Pesca y Política Alimentaria	2	0,0
03	7111	30	10	Goi-karguak Altos cargos	1	0,0
03	7111	30	12	Funtzionarioak Funcionarios	1	0,0
03	7111	31		Land. Itsasert. Garapeneko eta Eur. Politiketako Zuz Dir. Desarrollo Rural y Litoral y Polít. Europeas	17	0,0
03	7111	31	10	Goi-karguak Altos cargos	1	0,0
03	7111	31	12	Funtzionarioak Funcionarios	16	0,0
03	7111	32		Nekazaritza eta Abeltzaintza Zuzendaritza Dirección de Agricultura y Ganadería	41	0,1
03	7111	32	10	Goi-karguak Altos cargos	1	0,0
03	7111	32	12	Funtzionarioak Funcionarios	38	0,1
03	7111	32	13	Lan-legepekoak Laborales	2	0,0
03	7112			ARRANTZA PESCA	37	0,1
03	7112	33		Arrantza eta Akuikultura Zuzendaritza Dirección de Pesca y Acuicultura	37	0,1
03	7112	33	10	Goi-karguak Altos cargos	1	0,0
03	7112	33	12	Funtzionarioak Funcionarios	30	0,1
03	7112	33	13	Lan-legepekoak Laborales	6	0,0
03	7113			ELIKAGAIEN SUSTAPENA ETA KALITATEA PROMOCIÓN Y CALIDAD ALIMENTARIA	33	0,1
03	7113	34		Elikagaien Kalitate eta Industriako Zuzendaritza Dirección de Calidad e Industrias Alimentarias	33	0,1
03	7113	34	10	Goi-karguak Altos cargos	1	0,0
03	7113	34	12	Funtzionarioak Funcionarios	32	0,1
03	7211			EKONOMIAREN GARAPENA ETA AZ. EGITURA ETA LAGUNTZA ESTRUCTURA Y APOYO DE DESARROLLO ECONOMICO E INFR	206	0,5



SEKZIOA SECCION	PROGRAMA PROGRAMA	ZERBITZUA SERVICIO	LANGILE MOTA TIPO DE PERSONAL		2018	% GUZTIRA % TOTAL
03	7211	00		Saiburutza <i>Consejería</i>	7	0,0
03	7211	00	10	Goi-karguak <i>Altos cargos</i>	1	0,0
03	7211	00	11	Behin-behineko langileak <i>Personal eventual</i>	6	0,0
03	7211	01		Kabinete eta Komunikazio Zuzendaritza <i>Dirección de Gabinete y Comunicación</i>	8	0,0
03	7211	01	10	Goi-karguak <i>Altos cargos</i>	1	0,0
03	7211	01	12	Funtzionarioak <i>Funcionarios</i>	7	0,0
03	7211	02		Zerbitzu Zuzendaritza <i>Dirección de Servicios</i>	191	0,5
03	7211	02	10	Goi-karguak <i>Altos cargos</i>	1	0,0
03	7211	02	12	Funtzionarioak <i>Funcionarios</i>	175	0,5
03	7211	02	13	Lan-legepekoak <i>Laborales</i>	15	0,0
03	7212			INDUSTRIA GARAPENA ETA EKINTZAILEEN LAGUNTZA <i>DESARROLLO INDUSTRIAL Y APOYO A EMPRENDEDORES</i>	12	0,0
03	7212	20		Industria Saiburuordetza <i>Viceconsejería de Industria</i>	4	0,0
03	7212	20	10	Goi-karguak <i>Altos cargos</i>	1	0,0
03	7212	20	12	Funtzionarioak <i>Funcionarios</i>	3	0,0
03	7212	21		Industria Garatzeko Zuzendaritza <i>Dirección de Desarrollo Industrial</i>	8	0,0
03	7212	21	10	Goi-karguak <i>Altos cargos</i>	1	0,0
03	7212	21	12	Funtzionarioak <i>Funcionarios</i>	7	0,0
03	7213			INDUSTRIA SEGURTASUNA <i>SEGURIDAD INDUSTRIAL</i>	14	0,0
03	7213	22		Energia, Meategi eta Industria-Administrazioa Ztza <i>Dir. Energía, Minas y Administración Industrial</i>	14	0,0
03	7213	22	12	Funtzionarioak <i>Funcionarios</i>	13	0,0
03	7213	22	13	Lan-legepekoak <i>Laborales</i>	1	0,0
03	7214			BERRIKUNTZA ETA LEHIKORTASUN ESTRATEGIA <i>INNOVACIÓN Y ESTRATEGIA DE COMPETITIVIDAD</i>	11	0,0
03	7214	10		Teknologia, Berrikuntza eta Lehiakortasun Sltza. <i>Vic. Tecnología, Innovación y Competitividad</i>	7	0,0
03	7214	10	10	Goi-karguak <i>Altos cargos</i>	1	0,0
03	7214	10	12	Funtzionarioak <i>Funcionarios</i>	6	0,0
03	7214	12		Ekintzaitza, Berrikuntza eta Inform. Gizart. Ztza <i>Direc. Empren., Innovación y Sdad. Información</i>	4	0,0
03	7214	12	10	Goi-karguak <i>Altos cargos</i>	1	0,0
03	7214	12	12	Funtzionarioak <i>Funcionarios</i>	3	0,0
03	7311			ENERGIA ETA MEATZE POLITIKA ETA GARAPENA <i>POLITICA Y DESARROLLO ENERGETICO Y MINERO</i>	7	0,0
03	7311	22		Energia, Meategi eta Industria-Administrazioa Ztza <i>Dir. Energía, Minas y Administración Industrial</i>	7	0,0
03	7311	22	10	Goi-karguak <i>Altos cargos</i>	1	0,0

SEKZIOA SECCIÓN	PROGRAMA PROGRAMA	ZERBITZUA SERVICIO	LANGILE MOTA TIPO DE PERSONAL		2018	% GUZTIRA % TOTAL
03	7311	22	12	Funtzionarioak <i>Funcionarios</i>	6	0,0
03	7613			NAZIOARTEKOTZEA <i>INTERNACIONALIZACIÓN</i>	14	0,0
03	7613	23		Nazioartekotze Zuzendaritza <i>Dirección de Internacionalización</i>	14	0,0
03	7613	23	10	Goi-karguak <i>Altos cargos</i>	1	0,0
03	7613	23	12	Funtzionarioak <i>Funcionarios</i>	13	0,0
<b>04</b>				<b>ENPLEGUA ETA GIZARTE POLITIKAK EMPLEO Y POLÍTICAS SOCIALES</b>	<b>147</b>	<b>0,4</b>
04	3111			ENPLEGUA ETA GIZARTE POLIT. EGITURA ETA LAGUNTZA <i>ESTRUCTURA Y APOYO DE EMPLEO Y POLÍTICAS SOCIALES</i>	43	0,1
04	3111	00		Saila <i>Consejería</i>	7	0,0
04	3111	00	10	Goi-karguak <i>Altos cargos</i>	1	0,0
04	3111	00	11	Behin-behineko langileak <i>Personal eventual</i>	6	0,0
04	3111	01		Kabinete eta Komunikazio Zuzendaritza <i>Dirección de Gabinete y Comunicación</i>	5	0,0
04	3111	01	10	Goi-karguak <i>Altos cargos</i>	1	0,0
04	3111	01	12	Funtzionarioak <i>Funcionarios</i>	4	0,0
04	3111	02		Zerbitzu Zuzendaritza <i>Dirección de Servicios</i>	31	0,1
04	3111	02	10	Goi-karguak <i>Altos cargos</i>	1	0,0
04	3111	02	12	Funtzionarioak <i>Funcionarios</i>	29	0,1
04	3111	02	13	Lan-legepekoak <i>Laborales</i>	1	0,0
04	3122			INMIGRAZIOA <i>INMIGRACIÓN</i>	8	0,0
04	3122	22		Familia Politikako eta Aniztasuneko Zuzendaritza <i>Dirección de Política Familiar y Diversidad</i>	8	0,0
04	3122	22	12	Funtzionarioak <i>Funcionarios</i>	8	0,0
04	3123			GIZARTE ZERBITZUAK <i>SERVICIOS SOCIALES</i>	28	0,1
04	3123	20		Gizarte Politiketako Sailburuordetza <i>Viceconsejería de Políticas Sociales</i>	4	0,0
04	3123	20	10	Goi-karguak <i>Altos cargos</i>	1	0,0
04	3123	20	12	Funtzionarioak <i>Funcionarios</i>	3	0,0
04	3123	21		Gizarte Zerbitzuen Zuzendaritza <i>Dirección de Servicios Sociales</i>	24	0,1
04	3123	21	10	Goi-karguak <i>Altos cargos</i>	1	0,0
04	3123	21	12	Funtzionarioak <i>Funcionarios</i>	23	0,1
04	3124			FAMILIA ETA KOMUNITATE POLITIKA <i>POLÍTICA FAMILIAR Y COMUNITARIA</i>	40	0,1
04	3124	22		Familia Politikako eta Aniztasuneko Zuzendaritza <i>Dirección de Política Familiar y Diversidad</i>	40	0,1
04	3124	22	10	Goi-karguak <i>Altos cargos</i>	1	0,0
04	3124	22	12	Funtzionarioak <i>Funcionarios</i>	38	0,1

SEKZIOA SECCION	PROGRAMA PROGRAMA	ZERBITZUA SERVICIO	LANGILE MOTA TIPO DE PERSONAL		2018	% GUZTIRA % TOTAL
04	3124	22	13	Lan-legepekoak <i>Laborales</i>	1	0,0
04	3211			ENPLEGUA <i>EMPLEO</i>	10	0,0
04	3211	10		Enplegu eta Gazteria Sailburuordetza <i>Viceconsejería de Empleo y Juventud</i>	2	0,0
04	3211	10	10	Goi-karguak <i>Altos cargos</i>	1	0,0
04	3211	10	12	Funtzionarioak <i>Funcionarios</i>	1	0,0
04	3211	11		Enplegu eta Gizarteratze Zutzza. <i>Dirección de Empleo e Inclusión</i>	8	0,0
04	3211	11	10	Goi-karguak <i>Altos cargos</i>	1	0,0
04	3211	11	12	Funtzionarioak <i>Funcionarios</i>	7	0,0
04	3222			GAZTERIA <i>JUVENTUD</i>	18	0,0
04	3222	12		Gazteria Zuzendaritza <i>Dirección de Juventud</i>	18	0,0
04	3222	12	10	Goi-karguak <i>Altos cargos</i>	1	0,0
04	3222	12	12	Funtzionarioak <i>Funcionarios</i>	17	0,0
<b>05</b>				<b>INGURUMENA, LURRALDE PLANGINTZA ETA ETXEBIZITZA MEDIO AMBIENTE, PLANIFICAC.TERRITORIAL Y VIVIENDA</b>	<b>375</b>	<b>1,0</b>
05	4312			ETXEBIZITZA <i>VIVIENDA</i>	204	0,5
05	4312	30		Etxebizitza Sailburuordetza <i>Viceconsejería de Vivienda</i>	136	0,4
05	4312	30	10	Goi-karguak <i>Altos cargos</i>	1	0,0
05	4312	30	12	Funtzionarioak <i>Funcionarios</i>	120	0,3
05	4312	30	13	Lan-legepekoak <i>Laborales</i>	15	0,0
05	4312	31		Etxebizitza eta Arkitektura Zuzendaritza <i>Dirección de Vivienda y Arquitectura</i>	43	0,1
05	4312	31	10	Goi-karguak <i>Altos cargos</i>	1	0,0
05	4312	31	12	Funtzionarioak <i>Funcionarios</i>	41	0,1
05	4312	31	13	Lan-legepekoak <i>Laborales</i>	1	0,0
05	4312	32		Etxebizitzako Plangintzaren eta Proz.Eragileen Z. <i>Dir. Planificación y Procesos Operativos Vivienda</i>	25	0,1
05	4312	32	10	Goi-karguak <i>Altos cargos</i>	1	0,0
05	4312	32	12	Funtzionarioak <i>Funcionarios</i>	24	0,1
05	4313			LURRALDE ANTOLAMENDUA <i>ORDENACIÓN TERRITORIAL</i>	25	0,1
05	4313	20		Lurralde Plangintzaren Sailburuordetza <i>Viceconsejería de Planificación Territorial</i>	2	0,0
05	4313	20	10	Goi-karguak <i>Altos cargos</i>	1	0,0
05	4313	20	12	Funtzionarioak <i>Funcionarios</i>	1	0,0
05	4313	21		Lurralde Plang., Hirigintza eta Hiri Berron. Zuz. <i>D. Planificación Territorial, Urban. y Reg. Urba.</i>	23	0,1
05	4313	21	10	Goi-karguak <i>Altos cargos</i>	1	0,0

SEKZIOA SECCION	PROGRAMA PROGRAMA	ZERBITZUA SERVICIO	LANGILE MOTA TIPO DE PERSONAL		2018	% GUZTIRA % TOTAL
05	4313	21	12	Funtzionarioak <i>Funcionarios</i>	22	0,1
05	4420			INGURUMENA ETA LURRALDE POL. ETX. EGITURA ETA LAG. <i>ESTRUCTURA Y APOYO DE MEDIO AMBIENTE, P.TER. VIV.</i>	45	0,1
05	4420	00		Saila <i>Consejería</i>	9	0,0
05	4420	00	10	Goi-karguak <i>Altos cargos</i>	1	0,0
05	4420	00	11	Behin-behineko langileak <i>Personal eventual</i>	8	0,0
05	4420	01		Zerbitzu Zuzendaritza <i>Dirección de Servicios</i>	36	0,1
05	4420	01	10	Goi-karguak <i>Altos cargos</i>	1	0,0
05	4420	01	12	Funtzionarioak <i>Funcionarios</i>	34	0,1
05	4420	01	13	Lan-legepekoak <i>Laborales</i>	1	0,0
05	4421			INGURUMENAREN BABESA <i>PROTECCIÓN DEL MEDIO AMBIENTE</i>	101	0,3
05	4421	10		Ingurumen Sailburuordetza <i>Viceconsejería de Medio Ambiente</i>	2	0,0
05	4421	10	10	Goi-karguak <i>Altos cargos</i>	1	0,0
05	4421	10	12	Funtzionarioak <i>Funcionarios</i>	1	0,0
05	4421	11		Ingurumen Administrazioaren. Zutzta. <i>Dirección de Administración Ambiental</i>	76	0,2
05	4421	11	10	Goi-karguak <i>Altos cargos</i>	1	0,0
05	4421	11	12	Funtzionarioak <i>Funcionarios</i>	75	0,2
05	4421	12		Natura Ondare eta Klima Aldaketa Zuzendaritza <i>Dir. de Patrimonio Natural y Cambio Climático</i>	23	0,1
05	4421	12	10	Goi-karguak <i>Altos cargos</i>	1	0,0
05	4421	12	12	Funtzionarioak <i>Funcionarios</i>	22	0,1
<b>06</b>				<b>OGASUNA ETA EKONOMIA HACIENDA Y ECONOMÍA</b>	<b>263</b>	<b>0,7</b>
06	6110			OGASUNA ETA EKONOMIA. EGITURA ETA LAGUNTZA <i>ESTRUCTURA Y APOYO DE HACIENDA Y ECONOMÍA</i>	26	0,1
06	6110	00		Saila <i>Consejería</i>	7	0,0
06	6110	00	10	Goi-karguak <i>Altos cargos</i>	1	0,0
06	6110	00	11	Behin-behineko langileak <i>Personal eventual</i>	6	0,0
06	6110	02		Kabinete eta Komunikazio Zuzendaritza <i>Dirección de Gabinete y Comunicación</i>	2	0,0
06	6110	02	10	Goi-karguak <i>Altos cargos</i>	1	0,0
06	6110	02	12	Funtzionarioak <i>Funcionarios</i>	1	0,0
06	6110	03		Zerbitzu Zuzendaritza <i>Dirección de Servicios</i>	17	0,0
06	6110	03	10	Goi-karguak <i>Altos cargos</i>	1	0,0
06	6110	03	12	Funtzionarioak <i>Funcionarios</i>	15	0,0
06	6110	03	13	Lan-legepekoak <i>Laborales</i>	1	0,0

SEKZIOA SECCION	PROGRAMA PROGRAMA	ZERBITZUA SERVICIO	LANGILE MOTA TIPO DE PERSONAL		2018	% GUZTIRA % TOTAL
06	6111			EKONOMIA ETA GASTU PUBLIKOA ECONOMIA Y GASTO PÚBLICO	132	0,4
06	6111	01		Kontrol Ekonomikoko Bulegoa Oficina de Control Económico	87	0,2
06	6111	01	10	Goi-karguak Altos cargos	1	0,0
06	6111	01	12	Funtzionarioak Funcionarios	86	0,2
06	6111	10		Ekonomia, Finantzak eta Aurrekontu Sailburuordetz Vicecon. de Economía, Finanzas y Presupuestos	2	0,0
06	6111	10	10	Goi-karguak Altos cargos	1	0,0
06	6111	10	12	Funtzionarioak Funcionarios	1	0,0
06	6111	11		Ekonomia eta Plangintza Zuzendaritza Dirección de Economía y Planificación	30	0,1
06	6111	11	10	Goi-karguak Altos cargos	1	0,0
06	6111	11	12	Funtzionarioak Funcionarios	29	0,1
06	6111	13		Aurrekontu Zuzendaritza Dirección de Presupuestos	13	0,0
06	6111	13	10	Goi-karguak Altos cargos	1	0,0
06	6111	13	12	Funtzionarioak Funcionarios	12	0,0
06	6112			ZERGA-POLITIKA POLÍTICA FISCAL	32	0,1
06	6112	20		Ogasuneko Sailburuordetza Viceconsejería de Hacienda	2	0,0
06	6112	20	10	Goi-karguak Altos cargos	1	0,0
06	6112	20	12	Funtzionarioak Funcionarios	1	0,0
06	6112	21		Zerga Administrazio Zuzendaritza Dirección de Administración Tributaria	18	0,0
06	6112	21	10	Goi-karguak Altos cargos	1	0,0
06	6112	21	12	Funtzionarioak Funcionarios	17	0,0
06	6112	23		Erakunde Baliabideen Zuzendaritza Dirección de Recursos Institucionales	12	0,0
06	6112	23	10	Goi-karguak Altos cargos	1	0,0
06	6112	23	12	Funtzionarioak Funcionarios	11	0,0
06	6114			ONDARE ETA KONTRATAZIOA PATRIMONIO Y CONTRATACION	42	0,1
06	6114	09		EAEko Kontratuen Errekurtsoen Admi. Organoa Órgano Administrativo Recursos Contractuales CAE	5	0,0
06	6114	09	10	Goi-karguak Altos cargos	1	0,0
06	6114	09	12	Funtzionarioak Funcionarios	4	0,0
06	6114	22		Ondare eta Kontratazio Zuzendaritza Dirección de Patrimonio y Contratación	37	0,1
06	6114	22	10	Goi-karguak Altos cargos	1	0,0
06	6114	22	12	Funtzionarioak Funcionarios	36	0,1
06	6311			FINANTZA-POLITIKA POLÍTICA FINANCIERA	31	0,1

SEKZIOA SECCION	PROGRAMA PROGRAMA	ZERBITZUA SERVICIO	LANGILE MOTA TIPO DE PERSONAL		2018	% GUZTIRA % TOTAL
06	6311	12		Finantza Politika Zuzendaritza <i>Dirección de Política Financiera</i>	31	0,1
06	6311	12	10	Goi-karguak <i>Altos cargos</i>	1	0,0
06	6311	12	12	Funtzionarioak <i>Funcionarios</i>	30	0,1
<b>07</b>				<b>HEZKUNTZA EDUCACIÓN</b>	<b>23.065</b>	<b>61,5</b>
07	4211			HEZKUNTZA, EGITURA ETA LAGUNTZA ESTRUCTURA Y APOYO DE EDUCACIÓN	584	1,6
07	4211	12		Langileak Kudeatzeko Zuzendaritza <i>Dirección de Gestión de Personal</i>	2	0,0
07	4211	12	12	Funtzionarioak <i>Funcionarios</i>	2	0,0
07	4211	14		Araubide Juridikoaren eta Zerbitzuen Zuzendaritza <i>Dirección de Régimen Jurídico y Servicios</i>	582	1,6
07	4211	14	10	Goi-karguak <i>Altos cargos</i>	17	0,0
07	4211	14	11	Behin-behineko langileak <i>Personal eventual</i>	7	0,0
07	4211	14	12	Funtzionarioak <i>Funcionarios</i>	546	1,5
07	4211	14	13	Lan-legepekoak <i>Laborales</i>	12	0,0
07	4221			HAUR ETA LEHEN HEZKUNTZA EDUCACIÓN INFANTIL Y PRIMARIA	10.202	27,2
07	4221	12		Langileak Kudeatzeko Zuzendaritza <i>Dirección de Gestión de Personal</i>	10.202	27,2
07	4221	12	12	Funtzionarioak <i>Funcionarios</i>	9.195	24,5
07	4221	12	13	Lan-legepekoak <i>Laborales</i>	1.007	2,7
07	4222			BIGARREN HEZKUNTZA ETA LANBIDE HEZIKETA EDUCACIÓN SECUNDARIA Y FORMACIÓN PROFESIONAL	9.880	26,3
07	4222	12		Langileak Kudeatzeko Zuzendaritza <i>Dirección de Gestión de Personal</i>	9.880	26,3
07	4222	12	12	Funtzionarioak <i>Funcionarios</i>	9.189	24,5
07	4222	12	13	Lan-legepekoak <i>Laborales</i>	691	1,8
07	4224			ARAUBIDE BEREZIKO IRAKASKUNTZAK ENSEÑANZAS DE RÉGIMEN ESPECIAL	581	1,5
07	4224	12		Langileak Kudeatzeko Zuzendaritza <i>Dirección de Gestión de Personal</i>	581	1,5
07	4224	12	12	Funtzionarioak <i>Funcionarios</i>	529	1,4
07	4224	12	13	Lan-legepekoak <i>Laborales</i>	52	0,1
07	4225			HEZKUNTZA BERRITZEA ETA IRAKASLEAK ETENGABE PREST INNOVACIÓN EDUC. Y FORM. PERMAN. DEL PROFESORADO	514	1,4
07	4225	12		Langileak Kudeatzeko Zuzendaritza <i>Dirección de Gestión de Personal</i>	514	1,4
07	4225	12	12	Funtzionarioak <i>Funcionarios</i>	502	1,3
07	4225	12	13	Lan-legepekoak <i>Laborales</i>	12	0,0
07	4226			ETENGABEKO IKASKUNTZA ETA HELDUEN HEZKUNTZA APRENDIZAJE PERMANENTE Y ED. PERSONAS ADULTAS EPA	554	1,5
07	4226	12		Langileak Kudeatzeko Zuzendaritza <i>Dirección de Gestión de Personal</i>	554	1,5
07	4226	12	12	Funtzionarioak <i>Funcionarios</i>	552	1,5

SEKZIOA SECCION	PROGRAMA PROGRAMA	ZERBITZUA SERVICIO	LANGILE MOTA TIPO DE PERSONAL		2018	% GUZTIRA % TOTAL
07	4226	12	13	Lan-legepekoak <i>Laborales</i>	2	0,0
07	4231			HEZKUNTZA SUSTAPENA <i>PROMOCIÓN EDUCATIVA</i>	654	1,7
07	4231	12		Langileak Kudeatzeko Zuzendaritza <i>Dirección de Gestión de Personal</i>	654	1,7
07	4231	12	12	Funtzionarioak <i>Funcionarios</i>	220	0,6
07	4231	12	13	Lan-legepekoak <i>Laborales</i>	434	1,2
07	4715			HEZKUNTZA SISTEMAREN EUSKALDUNTZEA <i>EUSKALDUNIZACIÓN DEL SISTEMA EDUCATIVO</i>	96	0,3
07	4715	12		Langileak Kudeatzeko Zuzendaritza <i>Dirección de Gestión de Personal</i>	96	0,3
07	4715	12	12	Funtzionarioak <i>Funcionarios</i>	94	0,3
07	4715	12	13	Lan-legepekoak <i>Laborales</i>	2	0,0
<b>08</b>				<b>OSASUNA SALUD</b>	<b>886</b>	<b>2,4</b>
08	4111			OSASUNA. EGITURA ETA LAGUNTZA <i>ESTRUCTURA Y APOYO DE SALUD</i>	173	0,5
08	4111	00		Saila <i>Consejería</i>	7	0,0
08	4111	00	10	Goi-karguak <i>Altos cargos</i>	1	0,0
08	4111	00	11	Behin-behineko langileak <i>Personal eventual</i>	6	0,0
08	4111	01		Sailburuaren Kabineteko Zuzendaritza <i>Dirección del Gabinete de la Consejería</i>	7	0,0
08	4111	01	10	Goi-karguak <i>Altos cargos</i>	1	0,0
08	4111	01	12	Funtzionarioak <i>Funcionarios</i>	6	0,0
08	4111	10		Osasun Sailburuordetza <i>Viceconsejería de Salud</i>	119	0,3
08	4111	10	10	Goi-karguak <i>Altos cargos</i>	1	0,0
08	4111	10	12	Funtzionarioak <i>Funcionarios</i>	112	0,3
08	4111	10	13	Lan-legepekoak <i>Laborales</i>	6	0,0
08	4111	21		Araubide Juridiko, Ekonomiko eta Zerb. Orokor. Z. <i>Dir. Régimen Jurídico, Económico y Servi. Genera.</i>	40	0,1
08	4111	21	10	Goi-karguak <i>Altos cargos</i>	1	0,0
08	4111	21	12	Funtzionarioak <i>Funcionarios</i>	39	0,1
08	4112			OSASUN FINANTZAKETA ETA KONTRATAZIOA <i>FINANCIACIÓN Y CONTRATACIÓN SANITARIA</i>	256	0,7
08	4112	10		Osasun Sailburuordetza <i>Viceconsejería de Salud</i>	225	0,6
08	4112	10	12	Funtzionarioak <i>Funcionarios</i>	225	0,6
08	4112	20		Adminis. eta Finantzaketa Sanitarioko Sailburuor. <i>Vice. de Administración y Financiación Sanitarias</i>	2	0,0
08	4112	20	10	Goi-karguak <i>Altos cargos</i>	1	0,0
08	4112	20	12	Funtzionarioak <i>Funcionarios</i>	1	0,0
08	4112	22		Aseguramendu eta Kontratazio Sanitarioko Zuzend. <i>Dir. de Aseguramiento y Contratación Sanitarias</i>	29	0,1

SEKZIOA SECCION	PROGRAMA PROGRAMA	ZERBITZUA SERVICIO	LANGILE MOTA TIPO DE PERSONAL		2018	% GUZTIRA % TOTAL
08	4112	22	10	Goi-karguak Altos cargos	1	0,0
08	4112	22	12	Funtzionarioak Funcionarios	28	0,1
08	4113			OSASUN PUBLIKOA SALUD PÚBLICA	360	1,0
08	4113	10		Osasun Sailburuordetza Viceconsejería de Salud	264	0,7
08	4113	10	12	Funtzionarioak Funcionarios	264	0,7
08	4113	11		Osasun Publikoaren eta Adikzioen Zuzendaritza Dirección de Salud Pública y Adicciones	96	0,3
08	4113	11	10	Goi-karguak Altos cargos	1	0,0
08	4113	11	12	Funtzionarioak Funcionarios	92	0,2
08	4113	11	13	Lan-legepekoak Laborales	3	0,0
08	4114			OSASUN IKERKETA ETA PLANGINTZA INVESTIGACIÓN Y PLANIFICACIÓN SANITARIA	46	0,1
08	4114	12		Plangintza, Antolamendu, Ebaluazio Sanitarioko Z. D. de Planificación, Ordenación y Evaluación San.	37	0,1
08	4114	12	10	Goi-karguak Altos cargos	1	0,0
08	4114	12	12	Funtzionarioak Funcionarios	36	0,1
08	4114	13		Ikerketa eta Berrikuntza Sanitarioko Zuzendaritza Dir. de Investigación e Innovación Sanitarias	9	0,0
08	4114	13	10	Goi-karguak Altos cargos	1	0,0
08	4114	13	12	Funtzionarioak Funcionarios	8	0,0
08	4115			FARMAZIA FARMACIA	43	0,1
08	4115	10		Osasun Sailburuordetza Viceconsejería de Salud	24	0,1
08	4115	10	12	Funtzionarioak Funcionarios	24	0,1
08	4115	23		Farmazia Zuzendaritza Dirección de Farmacia	19	0,1
08	4115	23	10	Goi-karguak Altos cargos	1	0,0
08	4115	23	12	Funtzionarioak Funcionarios	18	0,0
08	4116			ADIKZIOAK ADICCIONES	8	0,0
08	4116	11		Osasun Publikoaren eta Adikzioen Zuzendaritza Dirección de Salud Pública y Adicciones	8	0,0
08	4116	11	12	Funtzionarioak Funcionarios	8	0,0
09				<b>TURISMOA, MERKATARITZA ETA KONTSUMOA TURISMO, COMERCIO Y CONSUMO</b>	<b>80</b>	<b>0,2</b>
09	7510			TURISMO, MERKATARITZA, KON. EGITURA ETA LAGUNTZA ESTRUCTURA Y APOYO DE TURISMO, COMERCIO Y CONSUMO	28	0,1
09	7510	00		Saila Consejería	7	0,0
09	7510	00	10	Goi-karguak Altos cargos	1	0,0
09	7510	00	11	Behin-behineko langileak Personal eventual	6	0,0
09	7510	01		Kabinete eta Komunikazio Zuzendaritza Dirección de Gabinete y Comunicación	2	0,0



SEKZIOA SECCION	PROGRAMA PROGRAMA	ZERBITZUA SERVICIO	LANGILE MOTA TIPO DE PERSONAL		2018	% GUZTIRA % TOTAL
09	7510	01	10	Goi-karguak Altos cargos	1	0,0
09	7510	01	12	Funtzionarioak Funcionarios	1	0,0
09	7510	02		Zerbitzu Zuzendaritza Dirección de Servicios	19	0,1
09	7510	02	10	Goi-karguak Altos cargos	1	0,0
09	7510	02	12	Funtzionarioak Funcionarios	17	0,0
09	7510	02	13	Lan-legepekoak Laborales	1	0,0
09	7511			TURISMO ETA OSTALARITZA TURISMO Y HOSTELERIA	29	0,1
09	7511	10		Turismo eta Merkataritza Sailburuordetza Viceconsejería de Turismo y Comercio	15	0,0
09	7511	10	12	Funtzionarioak Funcionarios	15	0,0
09	7511	11		Turismo eta Ostalaritza Zuzendaritza Dirección de Turismo y Hostelería	14	0,0
09	7511	11	10	Goi-karguak Altos cargos	1	0,0
09	7511	11	12	Funtzionarioak Funcionarios	13	0,0
09	7612			BARNE MERKATARITZA COMERCIO INTERIOR	23	0,1
09	7612	10		Turismo eta Merkataritza Sailburuordetza Viceconsejería de Turismo y Comercio	14	0,0
09	7612	10	10	Goi-karguak Altos cargos	1	0,0
09	7612	10	12	Funtzionarioak Funcionarios	13	0,0
09	7612	12		Merkataritza Zuzendaritza Dirección de Comercio	9	0,0
09	7612	12	10	Goi-karguak Altos cargos	1	0,0
09	7612	12	12	Funtzionarioak Funcionarios	8	0,0
10				<b>KULTURA ETA HIZKUNTZA POLITIKA CULTURA Y POLÍTICA LINGÜÍSTICA</b>	<b>185</b>	<b>0,5</b>
10	4511			KULTURA/HIZK. POL. EGITURA ETA LAGUNTZA ESTRUCTURA Y APOYO DE CULTURA Y POLÍT. LING.	43	0,1
10	4511	00		Saila Consejería	7	0,0
10	4511	00	10	Goi-karguak Altos cargos	1	0,0
10	4511	00	11	Behin-behineko langileak Personal eventual	6	0,0
10	4511	01		Kabinetearen eta Gizarte Hedabideen Zuzendaritza D. de Gabinete y Medios de Comunicación Social	5	0,0
10	4511	01	10	Goi-karguak Altos cargos	1	0,0
10	4511	01	12	Funtzionarioak Funcionarios	4	0,0
10	4511	02		Zerbitzu Zuzendaritza Dirección de Servicios	29	0,1
10	4511	02	10	Goi-karguak Altos cargos	1	0,0
10	4511	02	12	Funtzionarioak Funcionarios	28	0,1
10	4511	10		Kultura Sailburuordetza Viceconsejería de Cultura	2	0,0

SEKZIOA SECCION	PROGRAMA PROGRAMA	ZERBITZUA SERVICIO	LANGILE MOTA TIPO DE PERSONAL		2018	% GUZTIRA % TOTAL
10	4511	10	10	Goi-karguak Altos cargos	1	0,0
10	4511	10	12	Funtzionarioak Funcionarios	1	0,0
10	4512			KIROLAK DEPORTES	23	0,1
10	4512	03		Jarduera Fisikoaren eta Kirolaren Zuzendaritza Dirección de Actividad Física y Deporte	23	0,1
10	4512	03	10	Goi-karguak Altos cargos	1	0,0
10	4512	03	12	Funtzionarioak Funcionarios	17	0,0
10	4512	03	13	Lan-legepekoak Laborales	5	0,0
10	4513			KULTURAREN SUSTAPENA PROMOCIÓN DE LA CULTURA	17	0,0
10	4513	12		Kultura Sustatzeko Zuzendaritza Dirección de Promoción de la Cultura	17	0,0
10	4513	12	10	Goi-karguak Altos cargos	1	0,0
10	4513	12	12	Funtzionarioak Funcionarios	16	0,0
10	4514			ONDARE HISTORIKO ARTISTIKOIA PATRIMONIO HISTÓRICO ARTÍSTICO	55	0,1
10	4514	11		Kultura Ondarearen Zuzendaritza Dirección de Patrimonio Cultural	55	0,1
10	4514	11	10	Goi-karguak Altos cargos	1	0,0
10	4514	11	12	Funtzionarioak Funcionarios	45	0,1
10	4514	11	13	Lan-legepekoak Laborales	9	0,0
10	4711			HIZKUNTZA POLITIKA POLÍTICA LINGÜÍSTICA	47	0,1
10	4711	20		Hizkuntza Politikarako Sailburuordetza Viceconsejería de Política Lingüística	2	0,0
10	4711	20	10	Goi-karguak Altos cargos	1	0,0
10	4711	20	12	Funtzionarioak Funcionarios	1	0,0
10	4711	21		Herri Administrazioetan Hizkuntza Normalizat. Z. Dir. Normalización Lingüística de Admones. Públi.	16	0,0
10	4711	21	10	Goi-karguak Altos cargos	1	0,0
10	4711	21	12	Funtzionarioak Funcionarios	15	0,0
10	4711	22		Euskara Sustatzeko Zuzendaritza Dirección de Promoción del Euskera	13	0,0
10	4711	22	10	Goi-karguak Altos cargos	1	0,0
10	4711	22	12	Funtzionarioak Funcionarios	12	0,0
10	4711	23		Hizkuntza Ikerketa eta Koordinaziorako Zuzendari. Dir. de Investigación Lingüística y Coordinación	16	0,0
10	4711	23	10	Goi-karguak Altos cargos	1	0,0
10	4711	23	12	Funtzionarioak Funcionarios	15	0,0
11				<b>SEGURTASUNA SEGURIDAD</b>	<b>8.702</b>	<b>23,2</b>
11	2211			SEGURTASUNA. EGITURA ETA LAGUNTZA ESTRUCTURA Y APOYO DE SEGURIDAD	47	0,1

SEKZIOA SECCION	PROGRAMA PROGRAMA	ZERBITZUA SERVICIO	LANGILE MOTA TIPO DE PERSONAL		2018	% GUZTIRA % TOTAL
11	2211	00		Saila <i>Consejería</i>	6	0,0
11	2211	00	10	Goi-karguak <i>Altos cargos</i>	1	0,0
11	2211	00	11	Behin-behineko langileak <i>Personal eventual</i>	5	0,0
11	2211	01		Saileko Kabinetearen Zuzendaritza <i>Dirección del Gabinete de la Consejería</i>	2	0,0
11	2211	01	10	Goi-karguak <i>Altos cargos</i>	1	0,0
11	2211	01	12	Funtzionarioak <i>Funcionarios</i>	1	0,0
11	2211	02		Komunikazio Zuzendaritza <i>Dirección de Comunicación</i>	10	0,0
11	2211	02	10	Goi-karguak <i>Altos cargos</i>	1	0,0
11	2211	02	11	Behin-behineko langileak <i>Personal eventual</i>	1	0,0
11	2211	02	12	Funtzionarioak <i>Funcionarios</i>	5	0,0
11	2211	02	13	Lan-legepekoak <i>Laborales</i>	3	0,0
11	2211	10		Administrazio eta Zerbitzuen Sailburuordetza <i>Viceconsejería de Administración y Servicios</i>	2	0,0
11	2211	10	10	Goi-karguak <i>Altos cargos</i>	1	0,0
11	2211	10	12	Funtzionarioak <i>Funcionarios</i>	1	0,0
11	2211	12		Araubide Juridiko, Zerbitzu eta Hauteskunde Proze <i>D. Rég. Jurídico, Servicios, Procesos Electorales</i>	27	0,1
11	2211	12	10	Goi-karguak <i>Altos cargos</i>	1	0,0
11	2211	12	12	Funtzionarioak <i>Funcionarios</i>	25	0,1
11	2211	12	13	Lan-legepekoak <i>Laborales</i>	1	0,0
11	2221			TRAFIKOA TRAFICO	101	0,3
11	2221	23		Trafiko Zuzendaritza <i>Dirección de Tráfico</i>	101	0,3
11	2221	23	10	Goi-karguak <i>Altos cargos</i>	1	0,0
11	2221	23	12	Funtzionarioak <i>Funcionarios</i>	100	0,3
11	2223			ERTZAINZA ZERBITZUAN ERTZAINZA EN SERVICIO	8.486	22,6
11	2223	11		Kudeaketa Ekonomiko eta Baliabide Orokorren Zuz. <i>Dir. de Gestión Económica y Recursos Generales</i>	215	0,6
11	2223	11	10	Goi-karguak <i>Altos cargos</i>	1	0,0
11	2223	11	12	Funtzionarioak <i>Funcionarios</i>	20	0,1
11	2223	11	13	Lan-legepekoak <i>Laborales</i>	194	0,5
11	2223	12		Araubide Juridiko, Zerbitzu eta Hauteskunde Proze <i>D. Rég. Jurídico, Servicios, Procesos Electorales</i>	11	0,0
11	2223	12	13	Lan-legepekoak <i>Laborales</i>	11	0,0
11	2223	13		Giza Baliabideen Zuzendaritza <i>Dirección de Recursos Humanos</i>	158	0,4
11	2223	13	10	Goi-karguak <i>Altos cargos</i>	1	0,0

SEKZIOA SECCION	PROGRAMA PROGRAMA	ZERBITZUA SERVICIO	LANGILE MOTA TIPO DE PERSONAL		2018	% GUZTIRA % TOTAL
11	2223	13	12	Funtzionarioak <i>Funcionarios</i>	3	0,0
11	2223	13	13	Lan-legepekoak <i>Laborales</i>	154	0,4
11	2223	14		Telekomunikazioak, S. Informatikoak Kudeatzeko Z. <i>Dir. Ges. Telecomunicaciones y Sist. Informáticos</i>	64	0,2
11	2223	14	10	Goi-karguak <i>Altos cargos</i>	1	0,0
11	2223	14	12	Funtzionarioak <i>Funcionarios</i>	1	0,0
11	2223	14	13	Lan-legepekoak <i>Laborales</i>	62	0,2
11	2223	20		Segurtasun Sailburuordetza <i>Viceconsejería de Seguridad</i>	1	0,0
11	2223	20	10	Goi-karguak <i>Altos cargos</i>	1	0,0
11	2223	24		Ertzaintzaren Zuzendaritza <i>Dirección de la Ertzaintza</i>	8.006	21,3
11	2223	24	10	Goi-karguak <i>Altos cargos</i>	1	0,0
11	2223	24	12	Funtzionarioak <i>Funcionarios</i>	8.000	21,3
11	2223	24	13	Lan-legepekoak <i>Laborales</i>	5	0,0
11	2223	25		Segurtasuna Koordinatzeko Zuzendaritza <i>Dirección de Coordinación de Seguridad</i>	31	0,1
11	2223	25	10	Goi-karguak <i>Altos cargos</i>	1	0,0
11	2223	25	12	Funtzionarioak <i>Funcionarios</i>	4	0,0
11	2223	25	13	Lan-legepekoak <i>Laborales</i>	26	0,1
11	2231			LARRIALDIEI AURRE EGITEA <i>ATENCIÓN DE EMERGENCIAS</i>	27	0,1
11	2231	21		Larrialdiei Aurre Egiteko eta Meteorologiako Zuzen <i>Direc. de Atención de Emergencias y Meteorología</i>	27	0,1
11	2231	21	10	Goi-karguak <i>Altos cargos</i>	1	0,0
11	2231	21	12	Funtzionarioak <i>Funcionarios</i>	25	0,1
11	2231	21	13	Lan-legepekoak <i>Laborales</i>	1	0,0
11	4611			HAUTESKUNDEAK <i>PROCESOS ELECTORALES</i>	6	0,0
11	4611	12		Araubide Juridiko, Zerbitzu eta Hauteskunde Proze <i>D. Rég. Jurídico, Servicios, Procesos Electorales</i>	6	0,0
11	4611	12	12	Funtzionarioak <i>Funcionarios</i>	5	0,0
11	4611	12	13	Lan-legepekoak <i>Laborales</i>	1	0,0
11	5512			METEOROLOGIA ETA KLIMATOLOGIA <i>METEOROLOGÍA Y CLIMATOLOGÍA</i>	4	0,0
11	5512	21		Larrialdiei Aurre Egiteko eta Meteorologiako Zuzen <i>Direc. de Atención de Emergencias y Meteorología</i>	4	0,0
11	5512	21	12	Funtzionarioak <i>Funcionarios</i>	4	0,0
11	6113			JOKO ETA IKUSKIZUNAK <i>JUEGO Y ESPECTACULOS</i>	31	0,1
11	6113	22		Joko eta Ikuskizun Zuzendaritza <i>Dirección de Juego y Espectáculos</i>	31	0,1
11	6113	22	10	Goi-karguak <i>Altos cargos</i>	1	0,0

SEKZIOA SECCION	PROGRAMA PROGRAMA	ZERBITZUA SERVICIO	LANGILE MOTA TIPO DE PERSONAL		2018	% GUZTIRA % TOTAL
11	6113	22	12	Funtzionarioak <i>Funcionarios</i>	30	0,1
12				<b>LANA ETA JUSTIZIA TRABAJO Y JUSTICIA</b>	<b>2.714</b>	<b>7,2</b>
12	1411			JUSTIZIA ADMINISTRAZIOA <i>ADMINISTRACIÓN DE JUSTICIA</i>	2.376	6,3
12	1411	20		Justizia Sailburuordetza <i>Viceconsejería de Justicia</i>	2	0,0
12	1411	20	10	Goi-karguak <i>Altos cargos</i>	1	0,0
12	1411	20	12	Funtzionarioak <i>Funcionarios</i>	1	0,0
12	1411	21		Justizia Administrazioiko Zuzendaritza <i>Dirección de la Administración de Justicia</i>	2.351	6,3
12	1411	21	10	Goi-karguak <i>Altos cargos</i>	1	0,0
12	1411	21	12	Funtzionarioak <i>Funcionarios</i>	2.225	5,9
12	1411	21	13	Lan-legepekoak <i>Laborales</i>	125	0,3
12	1411	22		Bulego Judizial eta Fiskala Modernizatzeko Zuzend <i>D. para Modernización de Ofici. Judicial y Fiscal</i>	23	0,1
12	1411	22	10	Goi-karguak <i>Altos cargos</i>	1	0,0
12	1411	22	12	Funtzionarioak <i>Funcionarios</i>	22	0,1
12	1412			JUSTIZIA <i>JUSTICIA</i>	86	0,2
12	1412	23		Justizia Zuzendaritza <i>Dirección de Justicia</i>	86	0,2
12	1412	23	10	Goi-karguak <i>Altos cargos</i>	1	0,0
12	1412	23	12	Funtzionarioak <i>Funcionarios</i>	26	0,1
12	1412	23	13	Lan-legepekoak <i>Laborales</i>	59	0,2
12	3110			<b>LANA ETA JUSTIZIA. EGITURA ETA LAGUNTZA ESTRUCTURA Y APOYO DE TRABAJO Y JUSTICIA</b>	29	0,1
12	3110	00		Saila <i>Consejería</i>	1	0,0
12	3110	00	10	Goi-karguak <i>Altos cargos</i>	1	0,0
12	3110	01		Zerbitzu Zuzendaritza <i>Dirección de Servicios</i>	25	0,1
12	3110	01	10	Goi-karguak <i>Altos cargos</i>	1	0,0
12	3110	01	12	Funtzionarioak <i>Funcionarios</i>	24	0,1
12	3110	02		Kabinetearen Zuzendaritza <i>Dirección de Gabinete</i>	2	0,0
12	3110	02	10	Goi-karguak <i>Altos cargos</i>	1	0,0
12	3110	02	12	Funtzionarioak <i>Funcionarios</i>	1	0,0
12	3110	10		Lan eta Gizarte Segurantzza Sailburuordetza <i>Viceconsejería de Trabajo y Seguridad Social</i>	1	0,0
12	3110	10	12	Funtzionarioak <i>Funcionarios</i>	1	0,0
12	3112			<b>LANA TRABAJO</b>	213	0,6
12	3112	00		Saila <i>Consejería</i>	6	0,0

SEKZIOA SECCION	PROGRAMA PROGRAMA	ZERBITZUA SERVICIO	LANGILE MOTA TIPO DE PERSONAL		2018	% GUZTIRA % TOTAL
12	3112	00	11	Behin-behineko langileak <i>Personal eventual</i>	6	0,0
12	3112	10		Lan eta Gizarte Segurantzaren Sailburuordetza <i>Viceconsejería de Trabajo y Seguridad Social</i>	1	0,0
12	3112	10	10	Goi-karguak <i>Altos cargos</i>	1	0,0
12	3112	11		Lan eta Gizarte Segurantzaren Zuzendaritza <i>Dirección de Trabajo y Seguridad Social</i>	206	0,5
12	3112	11	10	Goi-karguak <i>Altos cargos</i>	1	0,0
12	3112	11	12	Funtzionarioak <i>Funcionarios</i>	199	0,5
12	3112	11	13	Lan-legepekoak <i>Laborales</i>	6	0,0
12	3212			GIZARTE EKONOMIA <i>ECONOMÍA SOCIAL</i>	10	0,0
12	3212	12		Gizarte Ekonomiaren Zuzendaritza <i>Dirección de Economía Social</i>	10	0,0
12	3212	12	10	Goi-karguak <i>Altos cargos</i>	1	0,0
12	3212	12	12	Funtzionarioak <i>Funcionarios</i>	9	0,0
				<b>GUZTIRA TOTAL</b>	<b>37.533</b>	<b>100</b>