

2016

---

# EUSKAL AUTONOMIA ERKIDEGOAREN AURREKONTU OROKORRAK

## PRESUPUESTOS GENERALES DE LA COMUNIDAD AUTÓNOMA DE EUSKADI

---

ADMINISTRAZIO OROKORRA

6

ADMINISTRACIÓN GENERAL

---

LABURPENAK • RESÚMENES

---

EUSKO JAURLARITZA



GOBIERNO VASCO

OGASUN ETA FINANTZA  
SAILA

DEPARTAMENTO DE HACIENDA  
Y FINANZAS



2016

---

# EUSKAL AUTONOMIA ERKIDEGOAREN AURREKONTU OROKORRAK

PRESUPUESTOS  
GENERALES  
DE LA COMUNIDAD  
AUTÓNOMA  
DE EUSKADI

---

EUSKO JAURLARITZA



GOBIERNO VASCO

OGASUN ETA FINANTZA  
SAILA

DEPARTAMENTO DE HACIENDA  
Y FINANZAS

Eusko Jaurlaritzaren Argitalpen Zerbitzu Nagusia

Servicio Central de Publicaciones del Gobierno Vasco

Vitoria-Gasteiz, 2015

Lan honen bibliografia-erregistroa Eusko Jaurlaritzako Liburutegi Nagusiaren katalogoan aurki daiteke:  
<http://www.bibliotekak.euskadi.net/WebOpac>

Un registro bibliográfico de esta obra puede consultarse en el catálogo de la Biblioteca General del Gobierno Vasco: <http://www.bibliotekak.euskadi.net/WebOpac>

Argitaraldia / Edición: 1.a 2015eko abendua / diciembre 2015

© Euskal Autonomia Erkidegoko Administrazioa / Administración de la Comunidad Autónoma del País Vasco  
Ogasun eta Finantza Saila / Departamento de Hacienda y Finanzas

Internet: [www.euskadi.eus](http://www.euskadi.eus)

Argitaratzailea / Edita: Eusko Jaurlaritzaren Argitalpen Zerbitzu Nagusia / Servicio Central de Publicaciones del Gobierno Vasco  
Donostia-San Sebastián, 1 – 01010 Vitoria-Gasteiz

Inprimaketa / Imprime: Eusko Jaurlaritzaren Inprenta eta Erreprografia Zerbitzua / Servicio de Imprenta y Reprografía del Gobierno Vasco

L.G. / D. L.: BI 900-1983

# Laburpenak Resúmenes

6 Alea  
Tomo 6

## Aurkibidea / Índice :


GASTU-LABURPENAK .....	1
RESÚMENES DE GASTOS	
Sailkapen Ekonomikoa.....	3
<i>Clasificación Económica</i>	
KAPITULUEN ARABERAKO LABURPENA - GASTUA.....	5
RESUMEN POR CAPÍTULO - GASTO	
ARTIKULUEN ARABERAKO LABURPENA - GASTUA.....	7
RESUMEN POR ARTÍCULO - GASTO	
AZPIKONTZEPTUEN ARABERAKO LABURPENA - GASTUA.....	9
RESUMEN POR SUBCONCEPTO - GASTO	
Sailkapen Organikoa .....	21
<i>Clasificación Orgánica</i>	
SEKZIOEN ARABERAKO LABURPENA - GASTUA.....	23
RESUMEN POR SECCIÓN - GASTO	
ZERBITZUEN ARABERAKO LABURPENA - GASTUA.....	25
RESUMEN POR SERVICIO - GASTO	
Sailkapen Funtzionala .....	31
<i>Clasificación Funcional</i>	
FUNTZIO-TALDEEN ARABERAKO LABURPENA - GASTUA.....	33
RESUMEN POR GRUPO FUNCIONAL - GASTO	
FUNTZIOEN ARABERAKO LABURPENA - GASTUA .....	35
RESUMEN POR FUNCIÓN - GASTO	
AZPIFUNTZIOEN ARABERAKO LABURPENA - GASTUA.....	37
RESUMEN POR SUBFUNCIÓN - GASTO	
PROGRAMEN ARABERAKO LABURPENA - GASTUA .....	41
RESUMEN POR PROGRAMA - GASTO	
Sailkapen Ekonomiko-Organikoa.....	47
<i>Clasificación Económica-Organica</i>	
KAPITULU/SEKZIOEN ARABERAKO LABURP. - GASTUA.....	49
RESUMEN POR CAPÍTULO; SECCIÓN - GASTO	
Sailkapen Ekonomiko-Organiko-Funtzionala .....	53
<i>Clasificación Económica-Organica-Funcional</i>	
KAPIT./SEK./PROGR.EN ARABERAKO LABURP. - GASTUA .....	55
RESUMEN POR CAPÍTULO; SECCIÓN; PROGRAMA - GASTO	
Sailkapen Ekonomiko-Funtzionala .....	69
<i>Clasificación Económica-Funcional</i>	
KAPIT./FUNTZIOEN ARABERAKO LABURPENA - GASTUA .....	71
RESUMEN POR CAPÍTULO; FUNCIÓN - GASTO	
Sailkapen Organiko-Ekonomikoa .....	79
<i>Clasificación Orgánica-Económica</i>	
SEK. ETA KAPITULUEN ARABERAKO LABURP. - GASTUA .....	81
RESUMEN POR SECCIÓN Y CAPÍTULO - GASTO	
SEKZIO/KAPITULEN ARABERAKO LABURP. - GASTUA .....	83
RESUMEN POR SECCIÓN; CAPÍTULO - GASTO	
SEK./AZPIKONTZEPTUEN ARABERAKO LABURP. - GASTUA.....	87
RESUMEN POR SECCIÓN; SUBCONCEPTO - GASTO	
ZERB. ETA KAPITULUEN ARABERAKO LABURP. - GASTUA .....	133
RESUMEN POR SERVICIO Y CAPÍTULO - GASTO	

Sailkapen Organiko-Funtzionala.....	151
<i>Clasificación Orgánica-Funcional</i>	
SEKZIO/FUNTZIOEN ARABERAKO LABURPENA - GASTUA.....	153
<i>RESUMEN POR SECCIÓN; FUNCIÓN - GASTO</i>	
SEKZIO/PROGRAMEN ARABERAKO LABURP. - GASTUA.....	157
<i>RESUMEN POR SECCIÓN; PROGRAMA - GASTO</i>	
SEKZIO BAKOITZEKO PROGRAMA KOPURUA - GASTUA.....	161
<i>NUMERO DE PROGRAMAS POR SECCIÓN - GASTO</i>	
ZERB./PROGRAMEN ARABERAKO LABURPENA - GASTUA.....	163
<i>RESUMEN POR SERVICIO; PROGRAMA - GASTO</i>	
Sailkapen Organiko-Funtzional-Ekonomikoa.....	175
<i>Clasificación Orgánica-Funcional-Económica</i>	
SEK.,PROGR. ETA KAPIT.EN ARABERAKO LABP. - GASTUA .....	177
<i>RESUMEN POR SECCIÓN; PROGRAMA Y CAPÍTULO - GASTO</i>	
Sailkapen Funtzional-Ekonomikoa .....	195
<i>Clasificación Funcional-Económica</i>	
F.-TALDE ETA KAPIT.EN ARABERAKO LABURP. - GASTUA .....	197
<i>RESUMEN POR GRUPO FUNCIONAL Y CAPÍTULO - GASTO</i>	
FUNTZIO/KAPITULUEN ARABERAKO LABURP. - GASTUA.....	199
<i>RESUMEN POR FUNCIÓN; CAPÍTULO - GASTO</i>	
PROGRAMA/KAPIT.EN ARABERAKO LABURP. - GASTUA .....	205
<i>RESUMEN POR PROGRAMA; CAPÍTULO - GASTO</i>	
Sailkapen Funtzional-Organikoa.....	223
<i>Clasificación Funcional-Orgánica</i>	
FUNTZ.-TALDE/SEKZIOEN ARABERAKO LABURP. - GASTUA .....	225
<i>RESUMEN POR GRUPO FUNCIONAL; SECCIÓN - GASTO</i>	
FUNTZIO/SEKZIOEN ARABERAKO LABURPENA - GASTUA.....	227
<i>RESUMEN POR FUNCIÓN; SECCIÓN - GASTO</i>	
PROGRAMA/SEKZIOEN ARABERAKO LABURP. - GASTUA .....	231
<i>RESUMEN POR PROGRAMA; SECCIÓN - GASTO</i>	
Sailkapen Funtzional-Organikoa-Ekonomikoa.....	241
<i>Clasificación Funcional-Orgánica-Económica</i>	
FUNTZ./SEK./KAPIT.EN ARABERAKO LABURP. - GASTUA.....	243
<i>RESUMEN POR FUNCIÓN; SECCIÓN Y CAPÍTULO - GASTO</i>	
DIRU-SARREREN LABURPENAK.....	253
<i>RESÚMENES DE INGRESOS</i>	
Sailkapen Ekonomikoa.....	255
<i>Clasificación Económica</i>	
KAPITULUEN ARABERAKO LABURPENA - SARRERA .....	257
<i>RESUMEN POR CAPÍTULO - INGRESO</i>	
ARTIKULUEN ARABERAKO LABURPENA - SARRERA .....	259
<i>RESUMEN POR ARTÍCULO - INGRESO</i>	
AZPIKONTZEPTUEN ARABERAKO LABURPENA - SARRERA.....	261
<i>RESUMEN POR SUBCONCEPTO - INGRESO</i>	
Sailkapen Organikoa.....	267
<i>Clasificación Orgánica</i>	
SEKZIOEN ARABERAKO LABURPENA - SARRERA .....	269
<i>RESUMEN POR SECCIÓN - INGRESO</i>	
Sailkapen Ekonomiko-Organikoa .....	271
<i>Clasificación Económica-Orgánica</i>	
KAPITULU/SEKZIOEN ARABERAKO LABURP. - SARRERA.....	273
<i>RESUMEN POR CAPÍTULO; SECCIÓN - INGRESO</i>	
Sailkapen Organiko-Ekonomikoa .....	275
<i>Clasificación Orgánica-Económica</i>	
SEK. ETA KAPITULUEN ARABERAKO LABURP. - SARRERA .....	277
<i>RESUMEN POR SECCIÓN Y CAPÍTULO - INGRESO</i>	
SEK./AZPIKONTZEPTUEN ARABERAKO LABURP. - SARRERA .....	279
<i>RESUMEN POR SECCIÓN; SUBCONCEPTO - INGRESO</i>	


Sailkapen Organiko-Funtzional-Ekonomikoa .....	291
<i>Clasificación Orgánica-Funcional-Económica</i>	
SEK.,PROGR. ETA KAPIT.EN ARABERAKO LABP. - SARRERA.....	293
<i>RESUMEN POR SECCIÓN; PROGRAMA Y CAPÍTULO - INGRESO</i>	
FINANTZA-KONTUA .....	305
<i>CUENTA FINANCIERA</i>	
FINANTZA-KONTUA.....	307
<i>CUENTA FINANCIERA</i>	
AURREKONTU-PLANTILLA.....	309
<i>PLANTILLA PRESUPUESTARIA</i>	
LANG.-MOTA/SEK.EN ARABERAKO PLANTILA L. ....	311
<i>RESUMEN PLANTILLA; TIPO PERSONAL; SECCIÓN</i>	
SEK./PROGR./ZERB./LANG.-M.KO PLANTILA .....	313
<i>PLANTILLA;SEC.;PROGRA.;SERVI.;T.PERSONAL</i>	













Administrazio Orokorra  
 Administración General

KAPITULUEN ARABERAKO LABURPENA - GASTUA  
 RESUMEN POR CAPÍTULO - GASTO

ORGANIKOA / ORGANICA

EKONOMIKOA / ECONOMICA

FUNTZIONALA / FUNCIONAL

MILA / MILES

KAPITULUA CAPITULO		2016	% GUZTIRA % TOTAL
1	Langile-gastuak <i>Gastos de personal</i>	1.995.782,6	18,3
2	Funtzionamendu-gastuak <i>Gastos de funcionamiento</i>	3.290.689,2	30,1
3	Finantza-gastuak <i>Gastos financieros</i>	279.019,7	2,6
4	Gastu arruntetarako transf. eta dirulaguntzak <i>Transferencias y subvenciones gastos corrientes</i>	3.279.018,0	30,0
	<b>ERAGIKETA ARRUNTEN GUZTIZKOA TOTAL OPERACIONES CORRIENTES</b>	<b>8.844.509,5</b>	<b>80,9</b>
6	Inbertsio errealak <i>Inversiones reales</i>	497.364,0	4,5
7	Kapital eragiketarako transf. eta dirulaguntzak <i>Transferencias y subvenciones operaciones capital</i>	616.616,8	5,6
	<b>KAPITAL ERAGIKETA EZ-FINANTZARIOEN GUZTIZKOA TOTAL OPERACIONES DE CAPITAL NO FINANCIERAS</b>	<b>1.113.980,8</b>	<b>10,2</b>
	<b>ERAGIKETA EZ-FINANTZARIOEN GUZTIZKOA TOTAL OPERACIONES NO FINANCIERAS</b>	<b>9.958.490,3</b>	<b>91,1</b>
8	Finantza-aktibo gehikuntza <i>Aumento de activos financieros</i>	82.478,1	0,8
9	Finantza-pasibo gutxitzea <i>Disminución de pasivos financieros</i>	892.330,6	8,2
	<b>ERAGIKETA FINANTZARIOEN GUZTIZKOA TOTAL OPERACIONES FINANCIERAS</b>	<b>974.808,7</b>	<b>8,9</b>
	<b>GUZTIRA TOTAL</b>	<b>10.933.299,0</b>	<b>100</b>



Administrazio Orokorra  
Administración General

ARTIKULUEN ARABERAKO LABURPENA - GASTUA  
RESUMEN POR ARTÍCULO - GASTO

ORGANIKOA / ORGANICA

EKONOMIKOA / ECONOMICA

FUNTZIONALA / FUNCIONAL

MILA / MILES

KAPITULUA CAPITULO	ARTIKULUA ARTICULO		2016	% GUZTIRA % TOTAL
1		<b>LANGILE-GASTUAK GASTOS DE PERSONAL</b>	<b>1.995.782,6</b>	<b>18,3</b>
1	0	Goi-karguak Altos cargos	10.821,3	0,1
1	1	Behin-behineko langileak Personal eventual	4.395,8	0,0
1	2	Funtzionarioak Funcionarios	1.474.150,3	13,5
1	3	Lan-legepekoak Laborales	111.219,9	1,0
1	4	Bestelako langileak Otro personal	1.285,7	0,0
1	6	Kuotak, prestazioak eta gizarte-gastuak Cuotas, prestaciones y gastos sociales	393.909,5	3,6
2		<b>FUNTZIONAMENDU-GASTUAK GASTOS DE FUNCIONAMIENTO</b>	<b>3.290.689,2</b>	<b>30,1</b>
2	1	Alokairuak eta kanonak Arrendamientos y cánones	18.153,6	0,2
2	2	Konponketak eta zainketak Reparaciones y conservación	37.957,6	0,3
2	3	Kanpoko beste zerbitzu batzuk Otros servicios exteriores	415.049,8	3,8
2	4	Kanpotik eskaintako osasun-zerbitzuak Servicios exteriores de carácter sanitario	2.791.438,4	25,5
2	8	Bestelako gastuak Otros gastos	28.089,8	0,3
3		<b>FINANTZA-GASTUAK GASTOS FINANCIEROS</b>	<b>279.019,7</b>	<b>2,6</b>
3	1	Jasapenen eta antzeko jaulkipenen interesak Intereses de empréstitos y otras emisiones análo.	167.292,0	1,5
3	2	EAEko Sektore Publikoarekiko zorren interesak Intereses de deudas con Sector Público de la CAE	60,0	0,0
3	3	Beste erakunde batzuekiko zorren interesak Intereses de deudas con otras entidades	91.825,8	0,8
3	4	Zorrrak formalizatzeko gastuak Gastos de formalización de deudas	17.806,0	0,2
3	8	Bestelako finantza-gastuak Otros gastos financieros	2.035,8	0,0
4		<b>GASTU ARRUNTETARAKO TRANSF. ETA DIRULAGUNTZAK TRANSFERENCIAS Y SUBVENCIONES GASTOS CORRIENTES</b>	<b>3.279.018,0</b>	<b>30,0</b>
4	1	EAE SP-ri eta EAE AP-KES sailkatutako erakundeei Al SP CAE y a entidades clasificadas AP-SEC CAE	1.617.345,2	14,8
4	2	Foru-Aldundi eta EAEko Toki-Erakundeei A Diputaciones Forales y Entidades Locales del PV	151.874,1	1,4
4	3	Espainiako Alor Publikoko erakundeei A entidades del Sector Público Español	1.400,0	0,0
4	4	Atzerrira egindakoak Al exterior	1.235,5	0,0
4	5	Enpresa, familia eta IAGE-ei A empresas, familias e ISFL	1.507.163,1	13,8
6		<b>INBERTSIO ERREALAK INVERSIONES REALES</b>	<b>497.364,0</b>	<b>4,5</b>
6	1	Historia eta arte ondareko azpiegiturak eta ondas Infraestruc. y bienes patrimonio histórico artist	2.689,4	0,0
6	2	Bestelako inbertsioak Otras inversiones	117.677,5	1,1
6	3	Inbertsio ukiezinak Inversiones intangibles	15.217,5	0,1
6	4	Bestelako erak. publikoek kudeatutako inbertsioak Inversiones gestionadas para otros entes públicos	361.779,7	3,3

MILA / MILES

KAPITULUA CAPITULO	ARTIKULUA ARTICULO		2016	% GUZTIRA % TOTAL
7		<b>KAPITAL ERAGIKETETAKO TRANSF. ETA DIRULAGUNTZAK</b> <b>TRANSFERENCIAS Y SUBVENCIONES OPERACIONES CAPITAL</b>	<b>616.616,8</b>	<b>5,6</b>
7	1	EAE SP-ri eta EAE AP-KES sailkatutako erakundeei <i>Al SP CAE y a entidades clasificadas AP-SEC CAE</i>	296.896,8	2,7
7	2	Foru-Aldundi eta Eaeo Toki-Erakundeei <i>A Diputaciones Forales Y Entidades Locales Del PV</i>	48.914,6	0,4
7	3	Espainiako Alor Publikoko erakundeei <i>A entidades del Sector Público Español</i>	7.800,0	0,1
7	5	Enpresa, familia eta IAGE-ei <i>A empresas, familias e ISFL</i>	263.005,4	2,4
8		<b>FINANTZA-AKTIBOEN GEHIKUNTZA</b> <b>AUMENTO DE ACTIVOS FINANCIEROS</b>	<b>82.478,1</b>	<b>0,8</b>
8	1	Fin. Inb. EAE AP-KES sailk. EAE SP erakundeetan <i>In. Fin. en ent. SP CAE y ent. clasif. AP-SEC CAE</i>	30.334,6	0,3
8	2	Beste erakunde batzuetako finantza-inbertsioak <i>Inversiones financieras en otras entidades</i>	52.143,5	0,5
9		<b>FINANTZA-PASIBOEN GUTXITZEA</b> <b>DISMINUCIÓN DE PASIVOS FINANCIEROS</b>	<b>892.330,6</b>	<b>8,2</b>
9	1	Jasapenak eta antzeko beste jaulkipen batzuk <i>Empréstitos y otras emisiones análogas</i>	458.500,0	4,2
9	3	Beste erakunde batzuekiko zorrak <i>Deudas con otras entidades</i>	433.830,6	4,0
		<b>GUZTIRA TOTAL</b>	<b>10.933.299,0</b>	<b>100</b>



Administrazio Orokorra  
Administración General

**AZPIKONTZEPTUEN ARABERAKO LABURPENA - GASTUA**  
**RESUMEN POR SUBCONCEPTO - GASTO**

ORGANIKOA / ORGANICA

EKONOMIKOA / ECONOMICA

FUNTZIONALA / FUNCIONAL

MILA / MILES

KAPITULUA CAPITULO	ARTIKULUA ARTICULO	KONTZEPTUA CONCEPTO	AZPIKONTZEP SUBCONCEPTO		2016	% GUZTIRA % TOTAL
1				<b>LANGILE-GASTUAK GASTOS DE PERSONAL</b>	<b>1.995.782,6</b>	<b>18,3</b>
1	0			GOI-KARGUAK ALTOS CARGOS	10.821,3	0,1
1	0	0		Goi-karguen ordainsariak Retribuciones de Altos Cargos	10.821,3	0,1
1	0	0	00	Goi-karguen ordainsariak Retribuciones de Altos Cargos	10.821,3	0,1
1	1			<b>BEHIN-BEHINEKO LANGILEAK PERSONAL EVENTUAL</b>	<b>4.395,8</b>	<b>0,0</b>
1	1	0		Behin-behineko langileen ordainsariak Retribuciones del personal eventual	4.395,8	0,0
1	1	0	00	Behin-behineko langileen ordainsariak Retribuciones del personal eventual	4.395,8	0,0
1	2			<b>FUNTZIONARIOAK FUNCIONARIOS</b>	<b>1.474.150,3</b>	<b>13,5</b>
1	2	0		Funtzionarioen ordainsariak Retribuciones de funcionarios	1.077.666,3	9,9
1	2	0	00	Funtzionarioen ordainsariak Retribuciones de funcionarios	1.077.666,3	9,9
1	2	1		Ertzaintzaren ordainsariak Retribuciones Ertzaintza	327.925,1	3,0
1	2	1	00	Ertzaintzaren ordainsariak Retribuciones Ertzaintza	327.925,1	3,0
1	2	2		Funtzionarioak ordezkatzten dituztenen ordainsariak Retribuc.del personal que sustituye a funcionarios	66.620,1	0,6
1	2	2	00	Funtzionarioak ordezkatzten dituztenen ordainsariak Retribuc.del personal que sustituye a funcionarios	66.620,1	0,6
1	2	3		Lan-pilaketarengatiko bitarteko funtzion. ordain. Retribuciones per. func. interino acumula. tareas	1.938,8	0,0
1	2	3	00	Lan-pilaketarengatiko bitarteko funtzion. ordain. Retribuciones per. func. interino acumula. tareas	1.938,8	0,0
1	3			<b>LAN-LEGEPEKOAK LABORALES</b>	<b>111.219,9</b>	<b>1,0</b>
1	3	0		Lan-legepeko langile finkoen ordainsariak Retribuciones de personal laboral fijo	95.022,7	0,9
1	3	0	00	Lan-legepeko langile finkoen ordainsariak Retribuciones de personal laboral fijo	95.022,7	0,9
1	3	1		Aldi baterako lan-legepeko langileen ordainsariak Retribuciones del personal laboral temporal	6.810,1	0,1
1	3	1	00	Aldi baterako lan-legepeko langileen ordainsariak Retribuciones del personal laboral temporal	6.810,1	0,1
1	3	2		Lan-legepekoak ordezkatzten dituztenen ordainsariak Retr.del personal que sustituye a personal laboral	9.387,1	0,1
1	3	2	00	Lan-legepekoak ordezkatzten dituztenen ordainsariak Retr.del personal que sustituye a personal laboral	9.387,1	0,1
1	4			<b>BESTELAKO LANGILEAK OTRO PERSONAL</b>	<b>1.285,7</b>	<b>0,0</b>
1	4	0		Bestelako langileriaren ordainsariak Retribuciones de otro personal	1.285,7	0,0
1	4	0	00	Bestelako langileriaren ordainsariak Retribuciones de otro personal	1.285,7	0,0
1	6			<b>KUOTAK, PRESTAZIOAK ETA GIZARTE-GASTUAK CUOTAS, PRESTACIONES Y GASTOS SOCIALES</b>	<b>393.909,5</b>	<b>3,6</b>
1	6	0		Erakundearen konturako kotizazio sozialak Cotizaciones sociales a cargo de la entidad	376.048,4	3,4
1	6	0	00	Erakundearen konturako kotizazio sozialak Cotizaciones sociales a cargo de la entidad	376.048,4	3,4

MILA / MILES

KAPITULUA CAPITULO	ARTIKULUA ARTICULO	KONZEPtua CONCEPTO	AZPIKONZEP. SUBCONCEPTO		2016	% GUZTIRA % TOTAL
1	6	1		Indemnizazioa, Gizarte-prestazioak <i>Indemnizaciones, Prestaciones Sociales</i>	8.353,8	0,1
1	6	1	01	Indemnizazioak <i>Indemnizaciones</i>	5.853,8	0,1
1	6	1	21	Gizarte-prestazioak <i>Prestaciones sociales</i>	2.500,0	0,0
1	6	2		Bestelako gastu sozialak <i>Otros gastos sociales</i>	9.507,3	0,1
1	6	2	01	Langileriaren prestakuntza eta hobekuntza <i>Formación y perfeccionamiento del personal</i>	1.517,4	0,0
1	6	2	11	Gizarte ekintza <i>Acción social</i>	1.509,7	0,0
1	6	2	21	Aseguruak <i>Seguros</i>	6.470,6	0,1
1	6	2	99	Besterik <i>Otros</i>	9,6	0,0
<b>2</b>				<b>FUNTZIONAMENDU-GASTUAK GASTOS DE FUNCIONAMIENTO</b>	<b>3.290.689,2</b>	<b>30,1</b>
2	1			ALOKAIRUAK ETA KANONAK <i>ARRENDAMIENTOS Y CÁNONES</i>	18.153,6	0,2
2	1	1		Lurrak eta ondasun naturalak <i>Terrenos y bienes naturales</i>	3,0	0,0
2	1	1	00	Lurrak eta ondasun naturalak <i>Terrenos y bienes naturales</i>	3,0	0,0
2	1	2		Eraikuntzak <i>Construcciones</i>	1.055,3	0,0
2	1	2	00	Eraikuntzak <i>Construcciones</i>	1.055,3	0,0
2	1	3		Instalazio teknikoak, makineria eta tresneria <i>Instalaciones técnicas, maquinaria y utillaje</i>	311,4	0,0
2	1	3	01	Instalazio teknikoak eta bestelako instalazioak <i>Instalaciones técnicas y otras instalaciones</i>	223,6	0,0
2	1	3	11	Makineria <i>Maquinaria</i>	75,8	0,0
2	1	3	21	Tresneria <i>Utillaje</i>	12,0	0,0
2	1	4		Altzariak <i>Mobiliario</i>	334,6	0,0
2	1	4	00	Altzariak <i>Mobiliario</i>	334,6	0,0
2	1	5		Informazio prozesuetako ekipiak <i>Equipos para procesos de información</i>	8.298,7	0,1
2	1	5	00	Informazio prozesuetako ekipiak <i>Equipos para procesos de información</i>	8.298,7	0,1
2	1	6		Garraio-elementuak <i>Elementos de transporte</i>	6.607,0	0,1
2	1	6	00	Garraio-elementuak <i>Elementos de transporte</i>	6.607,0	0,1
2	1	7		Bestelako ibilgetu materiala <i>Otro inmovilizado material</i>	729,6	0,0
2	1	7	00	Bestelako ibilgetu materiala <i>Otro inmovilizado material</i>	729,6	0,0
2	1	8		Kanonak <i>Cánones</i>	814,0	0,0
2	1	8	00	Kanonak <i>Cánones</i>	814,0	0,0
2	2			<b>KONPONKETAK ETA ZAINKETAK REPARACIONES Y CONSERVACIÓN</b>	<b>37.957,6</b>	<b>0,3</b>
2	2	1		Lurrak eta ondasun naturalak <i>Terrenos y bienes naturales</i>	20,0	0,0
2	2	1	00	Lurrak eta ondasun naturalak <i>Terrenos y bienes naturales</i>	20,0	0,0
2	2	2		Eraikuntzak <i>Construcciones</i>	12.504,0	0,1

KAPITULUA CAPITULO	ARTIKULUA ARTICULO	KONTZERTUA CONCEPTO	AZPIKONTZER SUBCONCEPTO		2016	% GUZTIRA % TOTAL
2	2	2	00	Eraikuntzak <i>Construcciones</i>	12.504,0	0,1
2	2	3		Instalazio teknikoak, makineria eta tresneria <i>Instalaciones técnicas, maquinaria y utillaje</i>	13.108,4	0,1
2	2	3	01	Instalazio teknikoak eta bestelako instalazioak <i>Instalaciones técnicas y otras instalaciones</i>	11.986,9	0,1
2	2	3	11	Makineria <i>Maquinaria</i>	969,6	0,0
2	2	3	21	Tresneria <i>Utillaje</i>	151,8	0,0
2	2	4		Altzariak <i>Mobiliario</i>	1.167,3	0,0
2	2	4	00	Altzariak <i>Mobiliario</i>	1.167,3	0,0
2	2	5		Informazio prozesuetako ekipoa <i>Equipos para procesos de información</i>	6.358,6	0,1
2	2	5	00	Informazio prozesuetako ekipoa <i>Equipos para procesos de información</i>	6.358,6	0,1
2	2	6		Garraio-elementuak <i>Elementos de transporte</i>	4.557,7	0,0
2	2	6	00	Garraio-elementuak <i>Elementos de transporte</i>	4.557,7	0,0
2	2	7		Bestelako ibilgetu materiala <i>Otro inmovilizado material</i>	101,5	0,0
2	2	7	00	Bestelako ibilgetu materiala <i>Otro inmovilizado material</i>	101,5	0,0
2	2	9		Azpiegiturak <i>Infraestructuras</i>	140,0	0,0
2	2	9	00	Azpiegiturak <i>Infraestructuras</i>	140,0	0,0
2	3			KANPOKO BESTE ZERBITZU BATZUK <i>OTROS SERVICIOS EXTERIORES</i>	415.049,8	3,8
2	3	1		Ekitaldiko ikerketa eta garapen gastuak <i>Gastos de investigación y desarrollo del ejercicio</i>	40,0	0,0
2	3	1	00	Ekitaldiko ikerketa eta garapen gastuak <i>Gastos de investigación y desarrollo del ejercicio</i>	40,0	0,0
2	3	2		Profesional independenteen zerbitzuak <i>Servicios de profesionales independientes</i>	1.984,4	0,0
2	3	2	01	Profesional independenteen zerbitzuak <i>Servicios de profesionales independientes</i>	1.411,2	0,0
2	3	2	02	Abokatuak, prokuradoreak eta epaiketa-kostuak <i>Abogados, procuradores y costas judiciales</i>	386,0	0,0
2	3	2	11	Informatika aholkularitza eta azter lanak <i>Consultoría y estudios informáticos.</i>	187,1	0,0
2	3	3		Garraioa <i>Transportes</i>	1.519,9	0,0
2	3	3	00	Garraioa <i>Transportes</i>	1.519,9	0,0
2	3	4		Aseguru-sariak <i>Primas de seguros</i>	3.158,1	0,0
2	3	4	00	Aseguru-sariak <i>Primas de seguros</i>	3.158,1	0,0
2	3	5		Banku-zerbitzuak eta antzekoak <i>Servicios bancarios y similares</i>	14,1	0,0
2	3	5	00	Banku-zerbitzuak eta antzekoak <i>Servicios bancarios y similares</i>	14,1	0,0
2	3	6		Komunik. inst., publizitat. eta harreman publikoak <i>Comunicación institucional, publicidad y rela.pú.</i>	7.719,9	0,1
2	3	6	01	Erakunde-komunikazioa, publizitatea <i>Comunicación institucional, publicidad</i>	7.384,1	0,1
2	3	6	11	Protokolo eta ordezkapen jarduerak <i>Atenciones protocolarias y representativas</i>	335,8	0,0
2	3	7		Hornidurak <i>Suministros</i>	53.923,5	0,5

MILA / MILES

KAPITULUA CAPITULO	ARTIKULUA ARTICULO	KONTZEPTUA CONCEPTO	AZPIKONTZEP. SUBCONCEPTO		2016	% GUZTIRA % TOTAL
2	3	7	01	Energia elektrikoa <i>Energía eléctrica</i>	20.606,6	0,2
2	3	7	11	Ura <i>Agua</i>	373,8	0,0
2	3	7	21	Gasa <i>Gas</i>	1.654,2	0,0
2	3	7	31	Erregaiak <i>Combustibles</i>	6.534,3	0,1
2	3	7	41	Jantziak, uniformeak eta lenceria <i>Vestuario, uniformes y lencería</i>	5.521,0	0,1
2	3	7	51	Elikagaiak <i>Productos alimenticios</i>	1.535,1	0,0
2	3	7	55	Ikasmateriala <i>Material didáctico</i>	171,8	0,0
2	3	7	56	E-jantokiak mat. ez inbentariagarriaz hornitzea <i>Sum. mater. no inventariable comedores escolares</i>	219,0	0,0
2	3	7	61	Farmazi produktuek eta hemoderibatuak <i>Productos farmacéuticos y hemoderivados</i>	11.041,8	0,1
2	3	7	62	Osasungintzako tresneria eta lanabes txikiak <i>Instrumental y pequeño utillaje sanitario</i>	29,2	0,0
2	3	7	63	Kontsumitzeko eta birjartzeko osasun-gaiak <i>Material sanitario para consumo y reposición</i>	1.549,6	0,0
2	3	7	71	Tresnak eta erremintak <i>Útiles, herramientas</i>	827,7	0,0
2	3	7	99	Bestelako hornidurak <i>Otros suministros</i>	3.259,5	0,0
2	3	8		Kanpoko beste zerbitzu batzuk <i>Otros servicios exteriores</i>	347.289,9	3,2
2	3	8	01	Bulegoko materiala <i>Material de oficina</i>	3.296,3	0,0
2	3	8	02	Prensa, aldizkariak, liburuak eta argitalpenak <i>Prensa, revistas, libros y otras publicaciones</i>	730,9	0,0
2	3	8	03	Ikastetxeen testuliburuak <i>Libros de texto de centros docentes</i>	4.860,9	0,0
2	3	8	11	Garbiketa eta higiena <i>Limpieza y aseo</i>	38.212,6	0,3
2	3	8	21	Segurtasuna <i>Seguridad</i>	15.936,7	0,1
2	3	8	31	Lokomozioa eta egonaldi-gastuak <i>Locomoción y gastos de estancia</i>	8.907,2	0,1
2	3	8	51	Komunikazio telefonikoak, informatikoak eta telem. <i>Comunicaciones telefónicas, informáticas y telemá.</i>	22.634,9	0,2
2	3	8	55	Posta-komunikazioak <i>Comunicaciones postales</i>	3.818,4	0,0
2	3	8	56	Mezularitza <i>Mensajería</i>	1.190,6	0,0
2	3	8	61	Aplikazio informatikoen mantenimendua eta ustiap. <i>Mante. y explotación de aplicaciones informáticas</i>	15.437,2	0,1
2	3	8	71	Gastu erreserbatuak <i>Gastos reservados</i>	250,0	0,0
2	3	8	80	Beste zerb. batz. EAEko AP-KES sailkat. erak. esk. <i>O. serv. prestad. por entidad. clasif. AP-SEC CAE</i>	74.477,0	0,7
2	3	8	81	Argitalpenak eta argitalpenen banaketa <i>Edición y distribución de publicaciones</i>	1.789,9	0,0
2	3	8	82	Bilerak, hitzaldiak eta ikastaroak <i>Reuniones, conferencias y cursos</i>	4.960,9	0,0
2	3	8	83	Beste adm. publiko batzuk eskainitako zerbitzuak <i>Prestación de servicios por otras Admones. Públ.</i>	1.754,2	0,0
2	3	8	85	E-jantokiei zerbitzuak ematea (catering, etabar) <i>Prest. Servicios con destino comedores escolares</i>	31.000,0	0,3
2	3	8	86	Eskola-garraioa eta laguntzaileak <i>Transporte escolar y acompañantes</i>	26.208,2	0,2
2	3	8	91	Gizarte-prestaziotzat jotako bestelako zerbitzuak <i>Otros servicios considerados prestaciones sociale</i>	7.555,8	0,1

KAPITULUA CAPITULO	ARTIKULUA ARTICULO	KONTZERTUA CONCEPTO	AZPIKONTZER SUBCONCEPTO		2016	% GUZTIRA % TOTAL
2	3	8	99	Bestelako zerbitzuak <i>Otros servicios</i>	84.268,3	0,8
2	4			KANPOTIK ESKAINITAKO OSASUN-ZERBITZUAK <i>SERVICIOS EXTERIORES DE CARÁCTER SANITARIO</i>	2.791.438,4	25,5
2	4	1		EAEko Erak.-adm.aren erakundeek eskainitakoak <i>Prestados por entidades de la Admón. In. de la CAE</i>	2.545.336,2	23,3
2	4	1	01	Anbulatorioek eskainitako zerbitzuak <i>Servicios prestados por centros ambulatorios</i>	119.514,0	1,1
2	4	1	11	Osasun-zentroek eskainitako zerbitzuak <i>Servicios prestados por centros sanitarios</i>	2.186.250,5	20,0
2	4	1	21	Zentro psikiatrikoek eskainitako zerbitzuak <i>Servicios prestados por centros psiquiátricos</i>	102.751,4	0,9
2	4	1	61	Osatek, SAK eskainitako zerbitzuak <i>Servicios prestados por Osatek, SA.</i>	78,2	0,0
2	4	1	99	Bestelako osasun-zerbitzuak <i>Otros servicios sanitarios</i>	136.742,0	1,3
2	4	2		EAEko Erak.-Adm.aren kanpokoek eskainitakoak <i>Prestados por entidades fuera de la Admón.Ins. CAE</i>	246.102,2	2,3
2	4	2	01	Anbulatorioek eskainitako zerbitzuak <i>Servicios prestados por centros ambulatorios</i>	36.491,9	0,3
2	4	2	11	Osasun-zentroek eskainitako zerbitzuak <i>Servicios prestados por centros sanitarios</i>	89.008,8	0,8
2	4	2	21	Zentro psikiatrikoek eskainitako zerbitzuak <i>Servicios prestados por centros psiquiátricos</i>	36.289,1	0,3
2	4	2	41	Osasun-laguntza gastuen itzulera <i>Reintegro de gastos de asistencia sanitaria</i>	2.553,8	0,0
2	4	2	51	Gaixoak lekualdatzeko zerbitzuak <i>Servicios de traslado de enfermos</i>	59.140,0	0,5
2	4	2	99	Bestelako osasun-zerbitzuak <i>Otros servicios sanitarios</i>	22.618,7	0,2
2	8			BESTELAKO GASTUAK <i>OTROS GASTOS</i>	28.089,8	0,3
2	8	1		Zergak <i>Tributos</i>	5.342,6	0,0
2	8	1	01	Ondasun Higiezinaren gaineko Zerga (OHZ) <i>Impuesto sobre Bienes Inmuebles (IBI)</i>	5.007,0	0,0
2	8	1	03	Trakzio Mekanikozko Ibilgailuen gaineko Zerga <i>Impuesto sobre Vehículos de Tracción Mecánica</i>	92,4	0,0
2	8	1	04	Eraikuntza, Instalazio eta Obren gaineko Zerga <i>Impo. sobre construc., instala. y obras (ICIO)</i>	80,0	0,0
2	8	1	99	Bestelako zergak <i>Otros impuestos</i>	163,1	0,0
2	8	2		Beste hainbat gastu <i>Diversos gastos</i>	22.747,3	0,2
2	8	2	01	Epai edo judiziorik kanpoko akordioengatik indemn. <i>Indemniz. por sentencias o acuerdos extrajudicia.</i>	1.984,8	0,0
2	8	2	02	Aurreko ekitaldi. bildut. diru-sarreraren itzulketa <i>Devolución ingresos recaudados en ej. anteriores</i>	508,7	0,0
2	8	2	11	Abalen betearazpena <i>Ejecución de avales</i>	17.736,3	0,2
2	8	2	89	Bestelako ezohiko gastuak <i>Otros gastos excepcionales</i>	2.517,5	0,0
3				<b>FINANTZA-GASTUAK</b> <b>GASTOS FINANCIEROS</b>	<b>279.019,7</b>	<b>2,6</b>
3	1			JASAPENEN ETA ANTZEKO JAULKIPENEN INTERESAK <i>INTERESES DE EMPRÉSTITOS Y OTRAS EMISIONES ANÁLO.</i>	167.292,0	1,5
3	1	1		Jasapenen eta antzeko jaulkipenen interesak <i>Intereses de empréstitos y otras emisiones análo.</i>	167.292,0	1,5
3	1	1	51	Barne Zor Publikoaren epe laburreko interesak <i>Intereses a corto plazo de Deuda Pública interior</i>	167.292,0	1,5
3	2			EAEKO SEKTORE PUBLIKOAREKIKO ZORREN INTERESAK <i>INTERESES DE DEUDAS CON SECTOR PÚBLICO DE LA CAE</i>	60,0	0,0
3	2	1		EAEko sektore publikoarekiko zorren interesak <i>Intereses de deudas con Sector Público de la CAE</i>	60,0	0,0

MILA / MILES

KAPITULUA CAPITULO	ARTIKULUA ARTICULO	KONTZEPTUA CONCEPTO	AZPIKONTZEP. SUBCONCEPTO		2016	% GUZTIRA % TOTAL
3	2	1	71	Zuzb. pribatuko erak. Publ.ekikoak, epe laburrera <i>A corto plazo con Entes Públicos Derecho Privado</i>	60,0	0,0
3	3			BESTE ERAKUNDE BATZUEKIKO ZORREN INTERESAK <i>INTERESES DE DEUDAS CON OTRAS ENTIDADES</i>	91.825,8	0,8
3	3	1		Kreditu-erakundeekiko zorren interesak <i>Intereses de deudas con entidades de crédito</i>	91.776,0	0,8
3	3	1	51	Kreditu-erakundeekiko zorren epe laburreko int. <i>A corto plazo con entidades de crédito</i>	91.776,0	0,8
3	3	2		Zorren interesak <i>Intereses de deudas</i>	49,8	0,0
3	3	2	51	Epe laburreko zorren interesak <i>Intereses a corto plazo de deudas</i>	49,8	0,0
3	4			ZORRAK FORMALIZATZEKO GASTUAK <i>GASTOS DE FORMALIZACIÓN DE DEUDAS</i>	17.806,0	0,2
3	4	1		Zorrak formalizatzeko gastuak <i>Gastos de formalización de deudas</i>	17.806,0	0,2
3	4	1	01	Jasap. eta antzeko jaulkpenak formalizatzeko gast. <i>Gastos formalización empréstitos y emisio. análo.</i>	17.806,0	0,2
3	8			BESTELAKO FINANTZA-GASTUAK <i>OTROS GASTOS FINANCIEROS</i>	2.035,8	0,0
3	8	1		Berandutze-interesak <i>Intereses de demora</i>	772,6	0,0
3	8	1	00	Berandutze-interesak <i>Intereses de demora</i>	772,6	0,0
3	8	5		Elkartruke eragik. ngatiko gast., finantza erator. <i>Gastos por operac. de intercambios, derivados fin.</i>	1.257,2	0,0
3	8	5	01	Finantza elkartrukengatiko eragiketen gastuak <i>Gastos por operacio. de intercambios financieros</i>	1.257,2	0,0
3	8	9		Bestelako finantza-gastuak <i>Otros gastos financieros</i>	6,0	0,0
3	8	9	00	Bestelako finantza-gastuak <i>Otros gastos financieros</i>	6,0	0,0
4				<b>GASTU ARRUNTETARAKO TRANSF. ETA DIRULAGUNTZAK</b> <b>TRANSFERENCIAS Y SUBVENCIONES GASTOS CORRIENTES</b>	<b>3.279.018,0</b>	<b>30,0</b>
4	1			EAE SP-RI ETA EAE AP-KES SAILKATUTAKO ERAKUNDEEI <i>AL SP CAE Y A ENTIDADES CLASIFICADAS AP-SEC CAE</i>	1.617.345,2	14,8
4	1	2		Erakunde autonomoi <i>A Organismos Autónomos</i>	924.612,8	8,5
4	1	2	01	Erakunde autonomo administratiboei <i>A Organismos Autónomos Administrativos</i>	924.612,8	8,5
4	1	3		Zuzenbide pribatuko erakunde publikoei <i>A Entes Públicos de Derecho Privado</i>	164.913,4	1,5
4	1	3	01	EAEko AP-KES gisa sailkatutako ZPEPei <i>A EPDP, clasificados AP-SEC de la CAE</i>	164.913,4	1,5
4	1	4		Sozietate publikoei <i>A Sociedades Públicas</i>	116.682,1	1,1
4	1	4	01	EAEko AP-KES gisa sailkatutako Soz. Publikoei <i>A SSPP, clasificadas AP-SEC de la CAE</i>	114.462,1	1,0
4	1	4	11	EAEko AP-KES gisa ez sailkatutako Soz. Publikoei <i>A SSPP, no clasificadas AP-SEC de la CAE</i>	2.220,0	0,0
4	1	5		Fundazioei <i>A Fundaciones</i>	24.568,7	0,2
4	1	5	01	EAEko AP-KES gisa sailkatutako fundazioei <i>A Fundaciones, clasificadas AP-SEC de la CAE</i>	24.568,7	0,2
4	1	6		Partzuergoei <i>A Consorcios</i>	42.178,3	0,4
4	1	6	01	EAEko AP-KES gisa sailkatutako partzuergoei <i>A Consorcios, clasificados AP-SEC de la CAE</i>	42.178,3	0,4
4	1	8		EAE AP-KES sailkatut. EAE SP ez diren erakundeai <i>A entidades no SP CAE, clasificadas AP-SEC CAE</i>	344.390,0	3,1
4	1	8	01	UPV/EHU Euskal Herriko Unibertsitateari <i>A la Universidad del País Vasco UPV/EHU</i>	290.546,2	2,7
4	1	8	11	Aurrekont.EAEn orokorretan dituzten ZPEei <i>A EEDDPP cuyos Pptos. se incorporan en Grales.CAE</i>	36.604,6	0,3

KAPITULUA CAPITULO	ARTIKULUA ARTICULO	KONZERTUA CONCEPTO	AZPIKONTZER SUBCONCEPTO		2016	% GUZTIRA % TOTAL
4	1	8	21	Aurrekon. EA Eren orokorretan ez dituzten ZPEei <i>A EEDDPP cuyos Pptos. no se incorp. en Grales.CAE</i>	1.333,9	0,0
4	1	8	25	Partzuergoei <i>A consorcios</i>	1.200,0	0,0
4	1	8	31	Enpresei <i>A empresas</i>	950,0	0,0
4	1	8	41	Fundazioei <i>A fundaciones</i>	13.683,3	0,1
4	1	8	51	Irabazi-asmorik gabeko bestelako erakundeei <i>A otras instituciones sin fines de lucro</i>	72,0	0,0
4	2			FORU-ALDUNDI ETA EAEKO TOKI-ERAKUNDEEI <i>A DIPUTACIONES FORALES Y ENTIDADES LOCALES DEL PV</i>	151.874,1	1,4
4	2	1		Foru Aldundiei <i>A Diputaciones Forales</i>	87.053,5	0,8
4	2	1	00	Foru Aldundiei <i>A Diputaciones Forales</i>	87.053,5	0,8
4	2	2		EAEko toki-erakundeei <i>A Entidades Locales del País Vasco</i>	64.820,6	0,6
4	2	2	01	Udalerriei <i>A Municipios</i>	64.056,8	0,6
4	2	2	11	Mankomunitateei <i>A Mancomunidades</i>	242,3	0,0
4	2	2	21	Partzuergoei <i>A Consorcios</i>	521,6	0,0
4	3			ESPAINIAKO ALOR PUBLIKOKO ERAKUNDEEI <i>A ENTIDADES DEL SECTOR PÚBLICO ESPAÑOL</i>	1.400,0	0,0
4	3	1		Estatuaren Administrazio Zentralari <i>A la Administración Central del Estado</i>	700,0	0,0
4	3	1	00	Estatuaren Administrazio Zentralari <i>A la Administración Central del Estado</i>	700,0	0,0
4	3	9		Espainiako Alor Publikoko beste erak. batzuei <i>A otras entidades del Sector Público Español</i>	700,0	0,0
4	3	9	00	Espainiako Alor Publikoko beste erak. batzuei <i>A otras entidades del Sector Público Español</i>	700,0	0,0
4	4			ATZERRIRA EGINDAKOAK <i>AL EXTERIOR</i>	1.235,5	0,0
4	4	1		Atzerriko Alor Publikoari <i>Al Sector Público exterior</i>	970,0	0,0
4	4	1	99	Nazioart. antolak. eta kanp. SPko beste erak. batzuei <i>A org. intern. y a otras entidades SP exterior</i>	970,0	0,0
4	4	5		Atzerriko Alor Pribatuari <i>Al sector privado exterior</i>	265,5	0,0
4	4	5	00	Atzerriko Alor Pribatuari <i>Al sector privado exterior</i>	265,5	0,0
4	5			ENPRESA, FAMILIA ETA IAGE-EI <i>A EMPRESAS, FAMILIAS E ISFL</i>	1.507.163,1	13,8
4	5	1		EAEko SPren partaidetza duten enpresei <i>A empresas participadas por el SP de la CAE</i>	3.343,8	0,0
4	5	1	00	EAEko SPren partaidetza duten enpresei <i>A empresas participadas por el SP de la CAE</i>	3.343,8	0,0
4	5	2		Bestelako enpresei <i>A otras empresas</i>	64.442,5	0,6
4	5	2	00	Bestelako enpresei <i>A otras empresas</i>	64.442,5	0,6
4	5	3		Familiei <i>A familias</i>	672.340,3	6,1
4	5	3	01	Familiei <i>A familias</i>	173.405,7	1,6
4	5	3	02	Familiei, gizarte-laguntzaren prestazioengatik <i>A familias, por prestaciones de asistencia social</i>	8.678,0	0,1
4	5	3	51	Farmazia (errezeta medikoak) <i>Farmacia (recetas médicas)</i>	483.619,0	4,4
4	5	3	52	Kalte-ord. eta arauzko emate bakarrek. Osasun-lag <i>Indem. y entregas únicas reg. asist. sanitaria</i>	623,4	0,0

MILA / MILES

KAPITULUA CAPITULO	ARTIKULUA ARTICULO	KONZEPtua CONCEPTO	AZPIKONTZEP. SUBCONCEPTO		2016	% GUZTIRA % TOTAL
4	5	3	53	Protesiak eta ezinduentzako ibilgailuak <i>Prótesis y vehículos para inválidos</i>	6.014,2	0,1
4	5	4		Irabazi-asmorik gabeko erakundeek <i>A instituciones sin fines de lucro</i>	122.732,8	1,1
4	5	4	01	Fundazioek <i>A fundaciones</i>	25.236,8	0,2
4	5	4	99	Irabazi-asmorik gabeko beste erak. batzuek <i>A otras instituciones sin fines de lucro</i>	97.496,1	0,9
4	5	5		Hezkuntza-iturak eta bestelako gizarte-prestazioa <i>Conciertos educativos y otras prestacio. sociales</i>	644.303,6	5,9
4	5	5	01	Hezkuntza-iturak <i>Conciertos educativos</i>	586.506,3	5,4
4	5	5	11	Irakaskuntza doakoa izateko bestelako laguntzak <i>Otras ayudas para la gratuidad de la enseñanza</i>	41.545,5	0,4
4	5	5	21	Bestelako gizarte-prestazioak <i>Otras prestaciones sociales</i>	16.251,9	0,1
<b>6</b>				<b>INBERTSIO ERREALAK INVERSIONES REALES</b>	<b>497.364,0</b>	<b>4,5</b>
6	1			HISTORIA ETA ARTE ONDAREKO AZPIEGITURAK ETA ONDAS <i>INFRAESTRUC. Y BIENES PATRIMONIO HISTÓRICO ARTIST</i>	2.689,4	0,0
6	1	2		Azpiegiturak <i>Infraestructuras</i>	2.659,4	0,0
6	1	2	81	Aribideko eraikuntzak <i>Construcciones en curso</i>	2.659,4	0,0
6	1	8		Historia, Arte eta Kultura Ondareko ondasunak <i>Bienes de Patrimonio Histórico, Artístico y Cultu.</i>	30,0	0,0
6	1	8	01	Historia, arte eta kultur ondasunak <i>Bienes de Patrimonio Histórico, Artístico y Cultu.</i>	30,0	0,0
6	2			BESTELAKO INBERTSIOAK <i>OTRAS INVERSIONES</i>	117.677,5	1,1
6	2	1		Lurrak eta ondasun naturalak <i>Terrenos y bienes naturales</i>	10.851,9	0,1
6	2	1	01	Lurrak eta ondasun naturalak <i>Terrenos y bienes naturales</i>	600,0	0,0
6	2	1	02	Etxebizitzak egiteko lurak <i>Terrenos para viviendas</i>	5.501,7	0,1
6	2	1	81	Lurren eta ondasun naturalen egokitzapena <i>Adaptación de terrenos y bienes naturales</i>	4.750,2	0,0
6	2	2		Eraikuntzak <i>Construcciones</i>	69.036,1	0,6
6	2	2	01	Eraikuntzak <i>Construcciones</i>	11.438,2	0,1
6	2	2	05	Etxebizitzak, garajeak eta eraikin erantsiak <i>Viviendas, garajes, trasteros y construc. anejas</i>	8.581,1	0,1
6	2	2	81	Aribideko eraikuntzak <i>Construcciones en curso</i>	35.331,4	0,3
6	2	2	82	Aribideko eraikuntzak: udal titulart. ikastetxeak <i>Cons. en curso: centros docentes tit.municipal</i>	10.777,9	0,1
6	2	2	85	Ibilgetu materialentzako aurrerakinak <i>Anticipos para inmovilizaciones materiales</i>	2.907,5	0,0
6	2	3		Instalazio teknikoak, makinak, tresnak eta beste <i>Instalaciones técnicas, maquinaria, utillaje y o.</i>	14.277,5	0,1
6	2	3	01	Instalazio teknikoak <i>Instalaciones técnicas</i>	3.531,6	0,0
6	2	3	11	Makineria <i>Maquinaria</i>	1.898,7	0,0
6	2	3	12	Eskola-jantokirako makineria <i>Maquinaria para comedores escolares</i>	145,9	0,0
6	2	3	21	Tresneria <i>Utillaje</i>	1.963,2	0,0
6	2	3	22	Eskola-jantokirako tresneria <i>Utillaje para comedores escolares</i>	324,8	0,0
6	2	3	31	Bestelako instalazioak <i>Otras instalaciones</i>	241,4	0,0



KAPITULUA CAPITULO	ARTIKULUA ARTICULO	KONTZERTUA CONCEPTO	AZPIKONTZER SUBCONCEPTO		2016	% GUZTIRA % TOTAL
6	2	3	81	Muntatze-fasean dauden instalazioak <i>Instalaciones en montaje</i>	6.171,9	0,1
6	2	4		Altzariak <i>Mobiliario</i>	9.568,2	0,1
6	2	4	01	Altzariak <i>Mobiliario</i>	3.558,8	0,0
6	2	4	02	Eskola-jantokirako ekipamendu inbentariagarria <i>Equipa. inventa. para comedores escolares</i>	91,2	0,0
6	2	4	81	Ibilgetu materialentzako aurrerakinak <i>Anticipos para inmobilizaciones materiales</i>	5.918,1	0,1
6	2	5		Informazio prozesuetako ekipok <i>Equipos para procesos de información</i>	10.026,8	0,1
6	2	5	01	Informazio prozesuetako ekipok <i>Equipos para procesos de información</i>	10.026,8	0,1
6	2	6		Garraio-elementuak <i>Elementos de transporte</i>	3.577,0	0,0
6	2	6	01	Garraio-elementuak <i>Elementos de transporte</i>	3.577,0	0,0
6	2	9		Beste ibilgetu material batzuetako inbertsioak <i>Inversiones en otro inmovilizado material</i>	340,0	0,0
6	2	9	01	Segurtasun ekipok eta elementuak <i>Equipos y elementos de seguridad</i>	340,0	0,0
6	3			INBERTSIO UKIEZINAK <i>INVERSIONES INTANGIBLES</i>	15.217,5	0,1
6	3	1		Jabetza industriala, eskualdatze-eskub. eta j. i. <i>Propiedad industrial, derechos de traspaso y p.i.</i>	5,0	0,0
6	3	1	03	Jabetza intelektuala <i>Propiedad intelectual</i>	5,0	0,0
6	3	2		Aplikazio informatikoak <i>Aplicaciones informáticas</i>	15.212,5	0,1
6	3	2	01	Aplikazio informatikoak <i>Aplicaciones informáticas</i>	13.612,5	0,1
6	3	2	81	Ibilgetze ukiezinatarako aurrerakinak <i>Anticipos para inmobilizaciones intangibles</i>	1.600,0	0,0
6	4			BESTELAKO ERAK. PUBLIKOEN KUDEATUTAKO INBERTSIOAK <i>INVERSIONES GESTIONADAS PARA OTROS ENTES PÚBLICOS</i>	361.779,7	3,3
6	4	1		Bestelako erak. publikoen kudeatutako inbertsioak <i>Inversiones gestionadas para otros entes públicos</i>	361.779,7	3,3
6	4	1	01	Beste erak. batzuentzat erosi edo eraikitako akt. <i>Activos construidos o adquiridos para otras enti.</i>	361.779,7	3,3
7				<b>KAPITAL ERAGIKETETAKO TRANSF. ETA DIRULAGUNTZAK</b> <b>TRANSFERENCIAS Y SUBVENCIONES OPERACIONES CAPITAL</b>	<b>616.616,8</b>	<b>5,6</b>
7	1			EAE SP-RI ETA EAE AP-KES SAILKATUTAKO ERAKUNDEEI <i>AL SP CAE Y A ENTIDADES CLASIFICADAS AP-SEC CAE</i>	296.896,8	2,7
7	1	3		Zuzenbide pribatuko erakunde publikoei <i>A Entes Públicos de Derecho Privado</i>	168.028,0	1,5
7	1	3	01	EAEko AP-KES gisa sailkatutako ZPEPei <i>A EPDP, clasificados AP-SEC de la CAE</i>	168.028,0	1,5
7	1	4		Sozietate publikoei <i>A Sociedades Públicas</i>	69.230,4	0,6
7	1	4	01	EAEko AP-KES gisa sailkatutako Soz. Publikoei <i>A SSPP, clasificadas AP-SEC de la CAE</i>	68.450,4	0,6
7	1	4	11	EAEko AP-KES gisa ez sailk. Soz. Publikoei, inber <i>A SSPP, no clasificadas AP-SEC de la CAE, invers.</i>	780,0	0,0
7	1	5		Fundazioei <i>A Fundaciones</i>	177,4	0,0
7	1	5	01	EAEko AP-KES gisa sailkatutako fundazioei <i>A Fundaciones, clasificadas AP-SEC de la CAE</i>	177,4	0,0
7	1	8		EAE AP-KES sailkatut. EAE SP ez diren erakunde <i>A entidades no SP CAE, clasificadas AP-SEC CAE</i>	59.460,9	0,5
7	1	8	01	UPV/EHU Euskal Herriko Unibertsitateari <i>A la Universidad del País Vasco UPV/EHU</i>	19.461,0	0,2
7	1	8	11	Aurrekont.EA Eren orokorretan dituzten ZPEei <i>A EEDDPP cuyos Pptos. se incorporan en Grales.CAE</i>	511,6	0,0


MILA / MILES

KAPITULUA CAPITULO	ARTIKULUA ARTICULO	KONTZEPTUA CONCEPTO	AZPIKONTZEP. SUBCONCEPTO		2016	% GUZTIRA % TOTAL
7	1	8	21	Aurrekon. EA Eren orokorretan ez dituzten ZPEei <i>A EEDDPP cuyos Pptos. no se incorp. en Grales.CAE</i>	13,0	0,0
7	1	8	25	Partzuergoei <i>A consorcios</i>	38.820,0	0,4
7	1	8	31	Enpresei <i>A empresas</i>	650,0	0,0
7	1	8	41	Fundazioei <i>A fundaciones</i>	5,4	0,0
7	2			FORU-ALDUNDI ETA EAEKO TOKI-ERAKUNDEEI <i>A DIPUTACIONES FORALES Y ENTIDADES LOCALES DEL PV</i>	48.914,6	0,4
7	2	1		Foru Aldundiei <i>A Diputaciones Forales</i>	620,0	0,0
7	2	1	00	Foru Aldundiei <i>A Diputaciones Forales</i>	620,0	0,0
7	2	2		EAEko toki-erakundeei <i>A Entidades Locales del País Vasco</i>	48.294,6	0,4
7	2	2	01	Udalerriei <i>A Municipios</i>	48.294,6	0,4
7	3			ESPAINIAKO ALOR PUBLIKOKO ERAKUNDEEI <i>A ENTIDADES DEL SECTOR PÚBLICO ESPAÑOL</i>	7.800,0	0,1
7	3	9		Espainiako alor publikoko beste erak. batzuei <i>A otras entidades del Sector Público Español</i>	7.800,0	0,1
7	3	9	00	Espainiako alor publikoko beste erak. batzuei <i>A otras entidades del Sector Público Español</i>	7.800,0	0,1
7	5			ENPRESA, FAMILIA ETA IAGE-EI <i>A EMPRESAS, FAMILIAS E ISFL</i>	263.005,4	2,4
7	5	1		EAEko SPren partaidetza duten enpresei <i>A empresas participadas por el SP de la CAE</i>	4.472,6	0,0
7	5	1	01	EAEko SPren partaidetza duten enpresei, inbertsio <i>A empresas participadas por el SP de CAE, invers.</i>	2.984,6	0,0
7	5	1	02	EAEko SPren partaidetza duten enpresei, best. era <i>A empresas participadas por SP de CAE, otras oper</i>	1.488,0	0,0
7	5	2		Bestelako enpresei <i>A otras empresas</i>	127.782,2	1,2
7	5	2	01	Bestelako enpresei, inbertsioetarako <i>A otras empresas, para inversiones</i>	127.782,2	1,2
7	5	3		Familiei <i>A familias</i>	18.434,9	0,2
7	5	3	01	Familiei, inbertsioetarako <i>A familias, para inversiones</i>	18.209,9	0,2
7	5	3	02	Familiei, beste eragiketa batzuetarako <i>A familias, para otras operaciones</i>	225,0	0,0
7	5	4		Irabazi-asmorik gabeko erakundeei <i>A instituciones sin fines de lucro</i>	112.315,7	1,0
7	5	4	01	Fundazioei, inbertsioetarako <i>A fundaciones, para inversiones</i>	45.816,3	0,4
7	5	4	02	Fundazioei, beste eragiketa batzuetarako <i>A fundaciones, para otras operaciones</i>	50,0	0,0
7	5	4	91	Irabazi-asmorik gabeko beste erak. batzuei, inb. <i>A otras instituci. sin fines de lucro, inversion.</i>	66.449,4	0,6
8				<b>FINANTZA-AKTIBOEN GEHIKUNTZA</b> <b>AUMENTO DE ACTIVOS FINANCIEROS</b>	<b>82.478,1</b>	<b>0,8</b>
8	1			FIN. INB. EAE AP-KES SAILK. EAE SP ERAKUNDEETAN <i>IN. FIN. EN ENT. SP CAE Y ENT. CLASIF. AP-SEC CAE</i>	30.334,6	0,3
8	1	1		EAEko Alor Publikoko erakundeetako partaidetzak <i>Participaciones en entidades Sector Público CAE</i>	15.664,6	0,1
8	1	1	31	EAE AP-KES sailkatutako S.Pub.etan, epe luzera <i>A largo plazo en SSPP, clasificadas AP-SEC CAE</i>	15.259,9	0,1
8	1	1	32	EAE AP-KES ez sailkatutako So.Pu.etan, epe luzera <i>A largo plazo en SSPP, no clasificadas AP-SEC CAE</i>	404,7	0,0
8	1	8		Fi. In. EAE AP-KES sailk. EAE SP ez diren erakun. <i>Inv. Fin. en Ent. no SP-CAE, clasific. AP-SEC CAE</i>	14.670,0	0,1
8	1	8	01	Partaidetzak <i>Participaciones</i>	14.670,0	0,1

MILA / MILES

KAPITULUA CAPITULO	ARTIKULUA ARTICULO	KONTZERTUA CONCEPTO	AZPIKONTZER SUBCONCEPTO		2016	% GUZTIRA % TOTAL
8	2			BESTE ERAKUNDE BATZUETAKO FINANTZA-INBERTSIOAK <i>INVERSIONES FINANCIERAS EN OTRAS ENTIDADES</i>	52.143,5	0,5
8	2	1		Finantza-inbertsioak ondare-tresnetan <i>Inversiones financ. en instrumentos de patrimonio</i>	976,2	0,0
8	2	1	01	E/luz. fin.inber. beste erak. batzuen akzioetan <i>Invers. finan. l/p en acciones de otras entidades</i>	976,2	0,0
8	2	3		Kredituak <i>Créditos</i>	43.808,3	0,4
8	2	3	31	EAE SPren partaidetza duten enpresei, epe luzera <i>A l/p a empresas participadas por el SP CAE</i>	1.500,0	0,0
8	2	3	32	Bestelako enpresa pribatuei, epe luzera <i>A l/plazo a otras empresas privadas</i>	42.308,3	0,4
8	2	4		Langileentzako kredituak <i>Créditos al personal</i>	7.359,0	0,1
8	2	4	01	Langileentzako kredituak, epe luzera <i>A l/plazo al personal</i>	7.359,0	0,1
9				<b>FINANTZA-PASIBOEN GUTXITZEA</b> <b>DISMINUCIÓN DE PASIVOS FINANCIEROS</b>	<b>892.330,6</b>	<b>8,2</b>
9	1			JASAPENAK ETA ANTZEKO BESTE JAULKIPEN BATZUK <i>EMPRÉSTITOS Y OTRAS EMISIONES ANÁLOGAS</i>	458.500,0	4,2
9	1	1		Obligazioak eta bonoak <i>Obligaciones y bonos</i>	458.500,0	4,2
9	1	1	51	Epe laburreko Barne Zor Publikoa: oblig.eta bonoak <i>Deuda Pública interior a c/plazo, obliga. y bonos</i>	458.500,0	4,2
9	3			BESTE ERAKUNDE BATZUEKIKO ZORRAK <i>DEUDAS CON OTRAS ENTIDADES</i>	433.830,6	4,0
9	3	1		Kreditu-erakundeekiko zorrak <i>Deudas con entidades de crédito</i>	433.500,0	4,0
9	3	1	51	Kreditu-erakundeen maileguak, epe laburrera <i>Préstamos a corto plazo de entidades de crédito</i>	433.500,0	4,0
9	3	2		Zorrak <i>Deudas</i>	330,6	0,0
9	3	2	51	Epe laburreko zorrak <i>Deudas a corto plazo</i>	330,6	0,0
				<b>GUZTIRA TOTAL</b>	<b>10.933.299,0</b>	<b>100</b>







Administrazio Orokorra  
Administración General

SEKZIOEN ARABERAKO LABURPENA - GASTUA  
RESUMEN POR SECCIÓN - GASTO

ORGANIKOA / ORGANICA

EKONOMIKOA / ECONOMICA

FUNTZIONALA / FUNCIONAL

MILA / MILES

SEKZIOA SECCION		2016	% GUZTIRA % TOTAL
00	Legebiltzarra <i>Parlamento</i>	28.440,7	0,3
01	Jauriaritzaren Lehendakaritza <i>Presidencia del Gobierno</i>	111.052,0	1,0
02	Herri Administrazioa eta Justizia <i>Administración Pública y Justicia</i>	227.915,0	2,1
03	Ekonomiaren Garapena eta Lehiakortasuna <i>Desarrollo Económico y Competitividad</i>	439.816,3	4,0
04	Enplegua eta Gizarte Politikak <i>Empleo y Políticas Sociales</i>	1.093.252,0	10,0
05	Ogasuna eta Finantzak <i>Hacienda y Finanzas</i>	97.868,0	0,9
06	Hezkuntza, Hizkuntza Politika eta Kultura <i>Educación, Política Lingüística y Cultura</i>	2.848.694,0	26,1
07	Segurtasuna <i>Seguridad</i>	633.482,0	5,8
08	Osasuna <i>Salud</i>	3.427.523,0	31,3
09	Ingurumena eta Lurralde Politika <i>Medio Ambiente y Política Territorial</i>	671.449,0	6,1
51	Lan Harremanen Kontseilua <i>Consejo de Relaciones Laborales</i>	2.390,2	0,0
52	Euskadiko Ekonomia eta Gizarte Arazoet. Batzordea <i>Consejo Económico y Social Vasco</i>	1.346,8	0,0
53	Euskadiko Kooperatiben Goren Kontseilua <i>Consejo Superior de Cooperativas de Euskadi</i>	901,4	0,0
54	Herri Kontuen Euskal Epaitegia <i>Tribunal Vasco de Cuentas Públicas</i>	7.326,4	0,1
55	Datuak Babesteko Euskal Bulegoa <i>Agencia Vasca de Protección de Datos</i>	1.349,0	0,0
90	Zor Publikoa <i>Deuda Pública</i>	1.170.217,6	10,7
95	Erakundeen Baliabideak eta Konpromisoak <i>Recursos y Compromisos Institucionales</i>	86.058,5	0,8
99	Hainbat Sail <i>Diversos Departamentos</i>	84.217,0	0,8
	<b>GUZTIRA TOTAL</b>	<b>10.933.299,0</b>	<b>100</b>





Administrazio Orokorra  
Administración General

ZERBITZUEN ARABERAKO LABURPENA - GASTUA  
RESUMEN POR SERVICIO - GASTO

ORGANIKOA / ORGANICA

EKONOMIKOA / ECONOMICA

FUNTZIONALA / FUNCIONAL

MILA / MILES

SEKZIOA SECCION	ZERBITZUA SERVICIO		2016	% GUZTIRA % TOTAL
00		<b>LEGEBILTZARRA PARLAMENTO</b>	28.440,7	0,3
00	01	Legebiltzarra Parlamento	28.440,7	0,3
01		<b>JAURLARITZAREN LEHENDAKARITZA PRESIDENCIA DEL GOBIERNO</b>	111.052,0	1,0
01	00	Lehendakaritza Lehendakaritza	423,6	0,0
01	01	Komuniaziorako Zuzendaritza Dirección de Comunicación	1.160,7	0,0
01	02	Idazkaritzako eta Erakundeekiko Harreman. Zuztza. D. de Secretaría y Relaciones Institucionales	424,8	0,0
01	10	Lehendakaritzaren Idazkaritza Nagusia Secretaría General de la Presidencia	175,8	0,0
01	11	Azterlan Kabinetearen Zuzendaritza Dirección de Gabinete de Estudios	877,2	0,0
01	12	Araubide Juridikoaren Zuzendaritza Dirección Régimen Jurídico	376,5	0,0
01	13	Koordinaziorako Zuzendaritza Dirección de Coordinación	491,5	0,0
01	14	Zerbitzu Zuzendaritza Dirección de Servicios	90.449,0	0,8
01	15	Gobernu Irekiaren Zuzendaritza Dirección de Gobierno Abierto	1.180,3	0,0
01	20	Kanpo Harremanetarako Idazkaritza Nagusia Secretaría General de Acción Exterior	220,3	0,0
01	21	Kanpo Harremanetarako Zuzendaritza Dirección de Relaciones Exteriores	1.632,6	0,0
01	22	Europako Gaien Zuzendaritza Dirección de Asuntos Europeos	1.108,3	0,0
01	23	Kanpoan den Euskal Komunitatearentzako Zuzendar. Dirección para la comunidad vasca en el exterior	2.026,5	0,0
01	24	Euskadiren Europar Batasuneko Ordezkaritza Delegación de Euskadi para la Unión Europea	1.176,6	0,0
01	25	Euskadiren Argentina.-Mercosur-eko Ordezkaritza Delegación de Euskadi en Argentina-Mercosur	359,6	0,0
01	26	Euskadiren Txile, Peru eta Kolonbiako Ordezkaritz Delegación de Euskadi en Chile, Perú y Colombia	444,2	0,0
01	27	Euskadiren Estatu Batuetako Ordezkaritza Delegación de Euskadi en Estados Unidos	404,5	0,0
01	28	Euskadiren Mexikoko Ordezkaritza Delegación de Euskadi en México	334,5	0,0
01	30	Bakegintza eta Bizkidetzarako Idazkaritza Nagusia Secretaría General para la Paz y la Convivencia	1.801,7	0,0
01	31	Biktimen eta Giza Eskubideen Zuzendaritza Dirección de Víctimas y Derechos Humanos	5.983,9	0,1
02		<b>HERRI ADMINISTRAZIOA ETA JUSTIZIA ADMINISTRACIÓN PÚBLICA Y JUSTICIA</b>	227.915,0	2,1
02	00	Saila Consejería	561,5	0,0
02	01	Zerbitzu Zuzendaritza Dirección de Servicios	9.957,3	0,1
02	02	Kabinetea Gabinete	176,1	0,0
02	10	Erakundeen Harremanetarako Sailburuordetza Viceconsejería de Relaciones Institucionales	142,4	0,0
02	11	Jaur. Idazkaritza eta Legeb. Harrem. Zuztza. Dir. Secretaría Gobierno y Relac. con Parlamento	945,8	0,0
02	12	Toki Administrazioekiko Harremanetarako eta A.Er. D. Relaciones con Administraciones Locales y R.A.	1.160,9	0,0

MILA / MILES

SEKZIOA SECCIÓN	ZERBITZUA SERVICIO		2016	% GUZTIRA % TOTAL
02	20	Araubide Juridikoaren Sailburuordetza <i>Viceconsejería de Régimen Jurídico</i>	3.139,9	0,0
02	21	Estatutuaren Garapenerako Zuzendaritza <i>Dirección de Desarrollo Estatutario</i>	346,8	0,0
02	22	Lege Garapen eta Arau Kontrolerako Zuzendaritza <i>Direcc. Desarrollo Legislativo y Control Normativo</i>	135,0	0,0
02	23	Auzibide Zuzendaritza <i>Dirección de lo Contencioso</i>	125,9	0,0
02	29	Euskadiko Aholku Batzorde Juridikoa <i>Comisión Jurídica Asesora de Euskadi</i>	1.067,8	0,0
02	30	Funtzio Publikoaren Sailburuordetza <i>Viceconsejería de Función Pública</i>	1.847,2	0,0
02	31	Funtzio Publikoaren Zuzendaritza <i>Dirección de Función Pública</i>	18.979,1	0,2
02	32	Lan Harremanen Zuzendaritza <i>Dirección de Relaciones Laborales</i>	1.928,5	0,0
02	33	Herritarren Arreta eta Adm. Ber. eta Hob. Zuztza. <i>D. Atención a la ciudadanía e innov. y mejora Adm</i>	13.798,6	0,1
02	40	Justizia Sailburuordetza <i>Viceconsejería de Justicia</i>	137,4	0,0
02	41	Justizia Administrazioaren Zuzendaritza <i>Dirección de la Administración de Justicia</i>	139.781,1	1,3
02	42	Justizia Zuzendaritza <i>Dirección de Justicia</i>	33.683,7	0,3
03		<b>EKONOMIAREN GARAPENA ETA LEHIAKORTASUNA DESARROLLO ECONÓMICO Y COMPETITIVIDAD</b>	<b>439.816,3</b>	<b>4,0</b>
03	00	Sailburutza <i>Consejería</i>	560,4	0,0
03	01	Kabinete eta Komunikazio Zuzendaritza <i>Dirección de Gabinete y Comunicación</i>	654,9	0,0
03	02	Zerbitzu Zuzendaritza <i>Dirección de Servicios</i>	16.899,1	0,2
03	10	Teknologia, Berrikuntza eta Lehiakortasun Sibtza. <i>Vic. Tecnología, Innovación y Competitividad</i>	321,1	0,0
03	11	Teknologia eta Estrategia Zuzendaritza <i>Dirección de Tecnología y Estrategia</i>	123.523,7	1,1
03	12	Ekintzailatza, Berrikuntza eta Inform. Gizart. Ztza <i>Dir. Empren., Innovación y Sdad. Información</i>	22.181,5	0,2
03	20	Industria Sailburuordetza <i>Viceconsejería de Industria</i>	212,1	0,0
03	21	Industria Garatzeko Zuzendaritza <i>Dirección de Desarrollo Industrial</i>	75.905,9	0,7
03	22	Energia, Meategi eta Industria-Administrazioa Ztza <i>Dir. Energía, Minas y Administración Industrial</i>	1.909,2	0,0
03	23	Nazioartekotze Zuzendaritza <i>Dirección de Internacionalización</i>	26.265,9	0,2
03	30	Merkataritza eta Turismo Sailburuordetza <i>Viceconsejería de Comercio y Turismo</i>	130,4	0,0
03	31	Merkataritza Zuzendaritza <i>Dirección de Comercio</i>	28.306,3	0,3
03	32	Turismo Zuzendaritza <i>Dirección de Turismo</i>	13.607,1	0,1
03	40	Nekazaritza, Arrantza eta Elikag-Politika Sibtza. <i>Vic. Agricultura, Pesca y Política Alimentaria</i>	131,0	0,0
03	41	Land. Itsasert. Garapenerako eta Eur. Politikako Ztz <i>Dir. Desarrollo Rural y Litoral y Polít. Europeas</i>	18.345,2	0,2
03	42	Nekazaritza eta Abeltzaintza Zuzendaritza <i>Dirección de Agricultura y Ganadería</i>	7.699,3	0,1
03	43	Arrantza eta Akuikultura Zuzendaritza <i>Dirección de Pesca y Acuicultura</i>	16.035,5	0,1
03	44	Kalitatearen eta Elikagaien Industrien Ztza. <i>Dirección de Calidad e Industrias Alimentarias</i>	35.527,7	0,3
03	95	EAEko Erakunde Ordaintzailea <i>Organismo Pagador de la CAPV</i>	51.600,0	0,5

MILA / MILES

SEKZIOA SECCION	ZERBITZUA SERVICIO		2016	% GUZTIRA % TOTAL
<b>04</b>		<b>ENPLEGUA ETA GIZARTE POLITIKAK EMPLEO Y POLÍTICAS SOCIALES</b>	<b>1.093.252,0</b>	<b>10,0</b>
04	00	Saila Consejería	560,8	0,0
04	01	Kabinete eta Komunikazio Zuzendaritza Dirección de Gabinete y Comunicación	737,2	0,0
04	02	Zerbitzu Zuzendaritza Dirección de Servicios	6.901,4	0,1
04	10	Enplegu eta Lan Sailburuordetza Viceconsejería de Empleo y Trabajo	140,7	0,0
04	11	Plangintzako eta Enplegu Berrikuntzako Zuztza. Dir. de Planificación e Innovación en el Empleo	826.999,8	7,6
04	12	Lan eta Gizarte Segurantzaren Zuzendaritza Dirección de Trabajo y Seguridad Social	27.215,4	0,2
04	13	Gizarte Ekonomiaren Zuzendaritza Dirección de Economía Social	3.816,9	0,0
04	20	Gizarte Politiken Sailburuordetza Viceconsejería de Políticas Sociales	236,9	0,0
04	21	Gizarte Zerbitzuen Zuzendaritza Dirección de Servicios Sociales	48.600,2	0,4
04	22	Familia Politika. eta Komunitate Garapenerako Z. Dirección de Política Familiar y Des. Comunitario	69.061,1	0,6
04	30	Etxebizitza Sailburuordetza Viceconsejería de Vivienda	6.426,3	0,1
04	31	Etxebizitza Zuzendaritza Dirección de Vivienda	37.481,7	0,3
04	32	Etxebizitzako Plangintzaren eta Proz.Eragileen Z. Dir. Planificación y Procesos Operativos Vivienda	65.073,5	0,6
<b>05</b>		<b>OGASUNA ETA FINANTZAK HACIENDA Y FINANZAS</b>	<b>97.868,0</b>	<b>0,9</b>
05	00	Saila Consejería	596,5	0,0
05	01	Kontrol Ekonomikoko Bulegoa Oficina de Control Económico	5.835,1	0,1
05	02	Kabinete eta Komunikazio Zuzendaritza Dirección de Gabinete y Comunicación	122,9	0,0
05	03	Zerbitzu Zuzendaritza Dirección de Servicios	6.399,5	0,1
05	09	EAEko Kontratuaren Errekurtsoen Admi. Organoa Órgano Administrativo Recursos Contractuales CAE	336,3	0,0
05	10	Administrazioko eta Zerbitzu Orokorretako Sbtza. Vicecon. de Administración y Servicios Generales	138,6	0,0
05	11	Informatika eta Telekomunikazio Zuzendaritza Dirección de Informática y Telecomunicaciones	28.021,4	0,3
05	12	Ondare eta Kontratazio Zuzendaritza Dirección de Patrimonio y Contratación	6.425,0	0,1
05	13	Baliabide Orokorren Zuzendaritza Dirección de Recursos Generales	21.277,6	0,2
05	20	Ekonomia eta Aurrekontu Sailburuordetza Viceconsejería de Economía y Presupuestos	1.268,7	0,0
05	21	Ekonomia eta Plangintza Zuzendaritza Dirección de Economía y Planificación	13.433,4	0,1
05	22	Aurrekontu Zuzendaritza Dirección de Presupuestos	884,5	0,0
05	30	Ogasuneko eta Finantza Politikako Sailburuordetza Viceconsejería de Hacienda y Política Financiera	150,4	0,0
05	31	Zerga Administrazio Zuzendaritza Dirección de Administración Tributaria	1.898,0	0,0
05	32	Finantza Politika eta Erakundeen Baliabideen Zuz. Dirección Política Financiera y Recursos Institu.	11.080,1	0,1
<b>06</b>		<b>HEZKUNTZA, HIZKUNTZA POLITIKA ETA KULTURA EDUCACIÓN, POLÍTICA LINGÜÍSTICA Y CULTURA</b>	<b>2.848.694,0</b>	<b>26,1</b>
06	00	Kudeaketa Ekonomikoaren Zuzendaritza Dirección de Gestión Económica	703.466,8	6,4

MILA / MILES

SEKZIOA SECCIÓN	ZERBITZUA SERVICIO		2016	% GUZTIRA % TOTAL
06	01	Baliabide Materialen eta Azpiegituren Zuzendaritza <i>Dirección de Recursos Materiales e Infraestructura.</i>	97.732,5	0,9
06	02	Langileak Kudeatzeko Zuzendaritza <i>Dirección de Gestión de Personal</i>	1.198.536,9	11,0
06	04	Hezkuntza Berritzatzeko Zuzendaritza <i>Dirección de Innovación Educativa</i>	39.138,1	0,4
06	05	Ikastetxeen Zuzendaritza <i>Dirección de Centros Escolares</i>	106.950,4	1,0
06	06	Heziketa eta Ikaskuntza Zuzendaritza <i>Dirección de Formación y Aprendizaje</i>	43.028,7	0,4
06	07	Zientzia Politikarako Zuzendaritza <i>Dirección de Política Científica</i>	35.357,9	0,3
06	08	Unibertsitate Zuzendaritza <i>Dirección de Universidades</i>	352.663,6	3,2
06	09	Saileko Kabinetearen Zuzendaritza <i>Dirección del Gabinete del Departamento</i>	123.389,3	1,1
06	22	Araubide Juridikoaren eta Zerbitzuen Zuzendaritza <i>Dirección de Régimen Jurídico y Servicios</i>	33.162,6	0,3
06	31	Kultura Ondarearen Zuzendaritza <i>Dirección de Patrimonio Cultural</i>	18.792,2	0,2
06	32	Kultura Sustatzeko Zuzendaritza <i>Dirección de Promoción de la Cultura</i>	33.831,9	0,3
06	33	Gazteria eta Kirol Zuzendaritza <i>Dirección de Juventud y Deportes</i>	11.049,7	0,1
06	40	Hizkuntza Politika <i>Política Lingüística</i>	33.600,1	0,3
06	41	Herri Administrazioetan Hizkuntza Normalizat. Z. <i>Dir. Normalización Lingüística de Admones. Públ.</i>	2.586,1	0,0
06	42	Euskara Sustatzeko Zuzendaritza <i>Dirección de Promoción del Euskera</i>	10.395,2	0,1
06	43	Hizkuntza Ikerketa eta Koordinaziorako Zuzendari. <i>Dirección de Investigación Lingüística y Coordin.</i>	5.012,0	0,0
<b>07</b>		<b>SEGURTASUNA SEGURIDAD</b>	<b>633.482,0</b>	<b>5,8</b>
07	00	Saila <i>Consejería</i>	497,0	0,0
07	01	Saileko Kabinetearen Zuzendaritza <i>Dirección del Gabinete de la Consejería</i>	269,5	0,0
07	02	Komunikazio Zuzendaritza <i>Dirección de Comunicación</i>	2.466,8	0,0
07	10	Administrazio eta Zerbitzuen Sailburuordetza <i>Viceconsejería de Administración y Servicios</i>	135,8	0,0
07	11	Kudeaketa Ekonomiko eta Baliabide Orokorren Zuz. <i>Dir. de Gestión Económica y Recursos Generales</i>	125.454,4	1,1
07	12	Araubide Juridiko, Zerbitzu eta Hauteskunde Proze <i>D. Rég. Jurídico, Servicios, Procesos Electorales</i>	18.795,5	0,2
07	13	Giza Baliabideen Zuzendaritza <i>Dirección de Recursos Humanos</i>	14.693,2	0,1
07	20	Segurtasun Sailburuordetza <i>Viceconsejería de Seguridad</i>	94,3	0,0
07	21	Larrialdiei Aurre Egiteko eta Meteorologiako Zuze <i>Dir. de Atención de Emergencias y Meteorología</i>	7.777,4	0,1
07	22	Joko eta Ikuskizun Zuzendaritza <i>Dirección de Juego y Espectáculos</i>	1.832,7	0,0
07	23	Trafiko Zuzendaritza <i>Dirección de Tráfico</i>	11.707,9	0,1
07	24	Ertzaintzaren Zuzendaritza <i>Dirección de la Ertzaintza</i>	447.419,6	4,1
07	25	Segurtasun Koordinazioko Zuzendaritza <i>Dirección de Coordinación de Seguridad</i>	2.337,9	0,0
<b>08</b>		<b>OSASUNA SALUD</b>	<b>3.427.523,0</b>	<b>31,3</b>
08	00	Saila <i>Consejería</i>	6.349,0	0,1

SEKZIOA SECCION	ZERBITZUA SERVICIO		2016	% GUZTIRA % TOTAL
08	01	Sailburuaren Kabineteko Zuzendaritza <i>Dirección del Gabinete de la Consejería</i>	363,7	0,0
08	02	Araubide juridikoa, ekonomikoa eta Zerb. Orok. Z. <i>Dir. Régimen Jurídico, Económico y Servi. Genera.</i>	10.549,5	0,1
08	10	Osasun Sailburuordetza <i>Viceconsejería de Salud</i>	2.730.462,7	25,0
08	11	Osasun Publikoaren eta Adikzioen Zuzendaritza <i>Dirección de Salud Pública y Adicciones</i>	26.162,1	0,2
08	12	Aseguramenduaren eta kontratazio sanitarioko Zutz <i>Dir. de Aseguramiento y Contratación Sanitaria</i>	157.330,6	1,4
08	13	Farmazia Zuzendaritza <i>Dirección de Farmacia</i>	491.107,5	4,5
08	14	Osasun Ikerketa eta Berrikuntzako Zuzendaritza <i>Dirección de Investigación e Innovación Sanitaria</i>	2.337,1	0,0
08	15	Osasun Plangintza, Antolamendu eta Ebaluazioko Z. <i>D. de Planificación, Ordenación y Evaluación San.</i>	2.860,9	0,0
<b>09</b>		<b>INGURUMENA ETA LURRALDE POLITIKA MEDIO AMBIENTE Y POLÍTICA TERRITORIAL</b>	<b>671.449,0</b>	<b>6,1</b>
09	00	Saila <i>Consejería</i>	497,8	0,0
09	10	Administrazio eta Lurralde Plangintz. Sailburuor. <i>Vice. Administración y Planificación Territorial</i>	133,8	0,0
09	11	Zerbitzu Zuzendaritza <i>Dirección de Servicios</i>	6.926,6	0,1
09	12	Lurralde Plangintzaren eta Hirigintzaren Zuzend. <i>Dirección Planificación Territorial y Urbanismo</i>	3.564,7	0,0
09	20	Ingurumen Sailburuordetza <i>Viceconsejería de Medio Ambiente</i>	35.037,1	0,3
09	21	Ingurumen Administrazioaren. Zutzta. <i>Dirección de Administración Ambiental</i>	15.580,5	0,1
09	22	Natura Ingurunearen eta Ingurumen Plangin. Zutz. <i>Dirección Medio Natural y Planificación Ambiental</i>	10.147,5	0,1
09	30	Garraio Sailburuordetza <i>Viceconsejería de Transportes</i>	134,8	0,0
09	31	Garraio Azpiegituren Zuzendaritza <i>Dirección de Infraestructuras del Transporte</i>	515.049,7	4,7
09	32	Garraio Plangintzaren Zuzendaritza <i>Dirección de Planificación del Transporte</i>	84.376,5	0,8
<b>51</b>		<b>LAN HARREMANEN KONTSEILUA CONSEJO DE RELACIONES LABORALES</b>	<b>2.390,2</b>	<b>0,0</b>
51	01	Lan Harremanen Kontseilua <i>Consejo de Relaciones Laborales</i>	2.390,2	0,0
<b>52</b>		<b>EUSKADIKO EKONOMIA ETA GIZARTE ARAZOET. BATZORDEA CONSEJO ECONÓMICO Y SOCIAL VASCO</b>	<b>1.346,8</b>	<b>0,0</b>
52	01	Euskadiko Ekonomia eta Gizarte Arazoet. Batzordea <i>Consejo Económico y Social Vasco</i>	1.346,8	0,0
<b>53</b>		<b>EUSKADIKO KOOPERATIBEN GOREN KONTSEILUA CONSEJO SUPERIOR DE COOPERATIVAS DE EUSKADI</b>	<b>901,4</b>	<b>0,0</b>
53	10	Euskadiko Kooperatiben Goren Kontseilua <i>Consejo Superior de Cooperativas de Euskadi</i>	901,4	0,0
<b>54</b>		<b>HERRI KONTUEN EUSKAL EPAITEGIA TRIBUNAL VASCO DE CUENTAS PÚBLICAS</b>	<b>7.326,4</b>	<b>0,1</b>
54	01	Herri Kontuen Euskal Epaitegia <i>Tribunal Vasco de Cuentas Públicas</i>	7.326,4	0,1
<b>55</b>		<b>DATUAK BABESTEKO EUSKAL BULEGOA AGENCIA VASCA DE PROTECCIÓN DE DATOS</b>	<b>1.349,0</b>	<b>0,0</b>
55	01	Datuak Babesteko Euskal Bulegoa <i>Agencia Vasca de Protección de Datos</i>	1.349,0	0,0
<b>90</b>		<b>ZOR PUBLIKOA DEUDA PÚBLICA</b>	<b>1.170.217,6</b>	<b>10,7</b>
90	01	Epe Luzeko Zorpetzea <i>Endeudamiento a Largo Plazo</i>	1.170.217,6	10,7
<b>95</b>		<b>ERAKUNDEEN BALIABIDEAK ETA KONPROMISOAK RECURSOS Y COMPROMISOS INSTITUCIONALES</b>	<b>86.058,5</b>	<b>0,8</b>

MILA / MILES

SEKZIOA SECCIÓN	ZERBITZUA SERVICIO		2016	% GUZTIRA % TOTAL
95	09	Erakunde Kompromisoak <i>Compromisos Institucionales</i>	86.058,5	0,8
99		<b>HAINBAT SAIL</b> <b>DIVERSOS DEPARTAMENTOS</b>	84.217,0	0,8
99	09	Zerbitzu Orokorrak <i>Servicios Generales</i>	84.217,0	0,8
		<b>GUZTIRA TOTAL</b>	10.933.299,0	100







Administrazio Orokorra  
Administración General

FUNTZIO-TALDEEN ARABERAKO LABURPENA - GASTUA  
RESUMEN POR GRUPO FUNCIONAL - GASTO

ORGANIKOA / ORGANICA

EKONOMIKOA / ECONOMICA

FUNTZIONALA / FUNCIONAL

MILA / MILES

FUNTZIO TALDEA GRUPO FUNCIONAL		2016	% GUZTIRA % TOTAL
0	Zor Publikoa <i>Deuda Pública</i>	1.170.217,6	10,7
1	Zerbitzu Orokorrak <i>Servicios de Carácter General</i>	435.352,5	4,0
2	Herri Babesa eta Herritarren Segurtasuna <i>Protección Civil y Seguridad Ciudadana</i>	612.138,4	5,6
3	Gizarte Segurtasuna, Babesa eta Sustapena <i>Seguridad, Protección y Promoción Social</i>	996.002,0	9,1
4	Izaera Sozialeko Ondasun Publikoen Ekoizpena <i>Producción de Bienes Públicos de Carácter Social</i>	6.417.692,7	58,7
5	Ekonomiazko Ondasun Publikoen Ekoizpena <i>Producción Bienes Públicos de Carácter Económico</i>	889.109,7	8,1
6	Ekonomia-arauketa Orokorra <i>Regulación Económica de Carácter General</i>	39.175,1	0,4
7	Ekoizpen-sektoreen Arautze Ekonomikoa <i>Regulación Económica de Sectores Productivos</i>	287.552,5	2,6
9	Beste Adm. Publiko batzuekiko finantza-harremanak <i>Relaciones Financieras con otras Admones. Pública</i>	86.058,5	0,8
	<b>GUZTIRA TOTAL</b>	<b>10.933.299,0</b>	<b>100</b>



Administrazio Orokorra  
Administración General

FUNTZIOEN ARABERAKO LABURPENA - GASTUA  
RESUMEN POR FUNCIÓN - GASTO

ORGANIKOA / ORGANICA		EKONOMIKOA / ECONOMICA		FUNTZIONALA / FUNCIONAL	
FUNTZIOA FUNCION		2016	% GUZTIRA % TOTAL		
0	Zor Publikoa <i>Deuda Pública</i>	1.170.217,6	10,7		
01	Zor Publikoa <i>Deuda Pública</i>	1.170.217,6	10,7		
1	Zerbitzu Orokorrak <i>Servicios de Carácter General</i>	435.352,5	4,0		
11	Jauriaritzaren eta E.A.E.aren Goi Mailako Zuztza <i>Alta Dirección de la Com. Autónoma y del Gobierno</i>	50.060,4	0,5		
12	Administrazio Orokorra <i>Administración General</i>	160.956,1	1,5		
13	Kanpo Harremanak <i>Relaciones Exteriores</i>	50.733,8	0,5		
14	Justizia <i>Justicia</i>	173.602,2	1,6		
2	Herri Babesa eta Herritarren Segurtasuna <i>Protección Civil y Seguridad Ciudadana</i>	612.138,4	5,6		
22	Herri Segurtasuna eta Babesa <i>Seguridad y Protección Civil</i>	612.138,4	5,6		
3	Gizarte Segurtasuna, Babesa eta Sustapena <i>Seguridad, Protección y Promoción Social</i>	996.002,0	9,1		
31	Gizarte Segurtasuna eta Babesa <i>Seguridad y Protección Social</i>	640.944,3	5,9		
32	Gizarte Sustapena <i>Promoción Social</i>	355.057,6	3,2		
4	Izaera Sozialeko Ondasun Publikoen Ekoizpena <i>Producción de Bienes Públicos de Carácter Social</i>	6.417.692,7	58,7		
41	Osasuna <i>Sanidad</i>	3.421.743,4	31,3		
42	Hezkuntza <i>Educación</i>	2.530.061,8	23,1		
43	Etxebizitza eta Hirigintza <i>Vivienda y Urbanismo</i>	112.679,9	1,0		
44	Gizarte Ongizatea <i>Bienestar Comunitario</i>	39.069,1	0,4		
45	Kultura <i>Cultura</i>	185.461,8	1,7		
46	Komunitate eta Gizarte Zerbitzuak <i>Otros Servicios Comunitarios y Sociales</i>	24.057,4	0,2		
47	Euskararen Sustapena <i>Promoción del Euskera</i>	104.619,3	1,0		
5	Ekonomiazko Ondasun Publikoen Ekoizpena <i>Producción Bienes Públicos de Carácter Económico</i>	889.109,7	8,1		
51	Oinarriko Azpiegiturak eta Garraioa <i>Infraestructuras Básicas y Transportes</i>	634.461,0	5,8		
52	Komunikazioak <i>Comunicaciones</i>	19.856,5	0,2		
54	Ikerketa Zientifikoa, Teknikoa eta Aplikatua <i>Investigación Científica, Técnica y Aplicada</i>	220.465,2	2,0		
55	Oinarriko Informazioa eta Estatistikoa <i>Información Básica y Estadística</i>	14.327,0	0,1		
6	Ekonomia-arauketa Orokorra <i>Regulación Económica de Carácter General</i>	39.175,1	0,4		
61	Ekonomia-arauketa <i>Regulación Económica</i>	28.601,8	0,3		
63	Finantza-arauketa <i>Regulación Financiera</i>	10.573,3	0,1		
7	Ekoizpen-sektoreen Arautze Ekonomikoa <i>Regulación Económica de Sectores Productivos</i>	287.552,5	2,6		
71	Nekazaritza, Abeltzaintza eta Arrantza <i>Agricultura, Ganadería y Pesca</i>	111.621,7	1,0		

MILA / MILES

FUNTZIOA FUNCION		2016	% GUZTIRA % TOTAL
72	Industria <i>Industria</i>	110.711,1	1,0
73	Energia <i>Energía</i>	909,9	0,0
75	Turismoa <i>Turismo</i>	13.607,1	0,1
76	Merkataritza <i>Comercio</i>	50.702,6	0,5
9	Beste Adm. Publiko batzuekiko finantza-harremanak <i>Relaciones Financieras con otras Admones. Pública</i>	86.058,5	0,8
91	Euskal Alor Publikoarekiko finantza-harremanak <i>Relaciones Financieras con el Sector Público Vasc</i>	86.058,5	0,8
	<b>GUZTIRA TOTAL</b>	<b>10.933.299,0</b>	<b>100</b>

Administrazio Orokorra  
Administración General

**AZPIFUNTZIOEN ARABERAKO LABURPENA - GASTUA**  
**RESUMEN POR SUBFUNCIÓN - GASTO**

ORGANIKOA / ORGANICA		EKONOMIKOA / ECONOMICA		FUNTZIONALA / FUNCIONAL	
				MILA / MILES	
AZPIFUNTZIOA SUBFUNCIÓN		2016	% GUZTIRA % TOTAL		
0	Zor Publikoa <i>Deuda Pública</i>	1.170.217,6	10,7		
01	Zor Publikoa <i>Deuda Pública</i>	1.170.217,6	10,7		
011	EAren eta bere EE.AA.en Zor Publikoa <i>Deuda Pública de la CAE y de sus OO.AA.</i>	1.170.217,6	10,7		
1	Zerbitzu Orokorrak <i>Servicios de Carácter General</i>	435.352,5	4,0		
11	Jaurlaritzaren eta E.A.E.aren Goi Mailako Zutzza <i>Alta Dirección de la Com. Autónoma y del Gobierno</i>	50.060,4	0,5		
111	Erakunde-organoak <i>Órganos Institucionales</i>	37.116,1	0,3		
112	Goi Mailako Zuzendaritza <i>Alta Dirección del Gobierno</i>	12.944,3	0,1		
12	Administrazio Orokorra <i>Administración General</i>	160.956,1	1,5		
121	Administrazio Orokorra <i>Administración General</i>	90.439,1	0,8		
122	Hainbat Sail eta Kreditu Orokorra <i>Diversos Departamentos y Crédito Global</i>	70.517,0	0,6		
13	Kanpo Harremanak <i>Relaciones Exteriores</i>	50.733,8	0,5		
131	Kanpo Harremanak eta Garapen Lankidetz <i>Acción Exterior y Cooperación para el Desarrollo</i>	50.733,8	0,5		
14	Justizia <i>Justicia</i>	173.602,2	1,6		
141	Justizia <i>Justicia</i>	173.602,2	1,6		
2	Herri Babesa eta Herritarren Segurtasuna <i>Protección Civil y Seguridad Ciudadana</i>	612.138,4	5,6		
22	Herri Segurtasuna eta Babesa <i>Seguridad y Protección Civil</i>	612.138,4	5,6		
221	Segurtasun eta Herri Babeseko Adm.Orokorra <i>Admón. General de Seguridad y Protección Civil</i>	5.892,8	0,1		
222	Segurtasuna <i>Seguridad</i>	601.707,2	5,5		
223	Herri Babesa <i>Protección Civil</i>	4.538,4	0,0		
3	Gizarte Segurtasuna, Babesa eta Sustapena <i>Seguridad, Protección y Promoción Social</i>	996.002,0	9,1		
31	Gizarte Segurtasuna eta Babesa <i>Seguridad y Protección Social</i>	640.944,3	5,9		
311	Administrazio Orokorra, Segurtasuna <i>Administración General, Seguridad</i>	48.598,4	0,4		
312	Gizarte Ekintza <i>Acción Social</i>	589.955,7	5,4		
313	Lan Harremanak <i>Relaciones Laborales</i>	2.390,2	0,0		
32	Gizarte Sustapena <i>Promoción Social</i>	355.057,6	3,2		
321	Enplegu Sustapena <i>Promoción del Empleo</i>	234.088,0	2,1		
322	Gizarte eta Kultur Sustapena <i>Promoción Socio-Cultural</i>	8.439,8	0,1		
323	Arautu Gabeko Lanbide Heziketa <i>Formación Profesional no reglada</i>	112.529,8	1,0		
4	Izaera Sozialeko Ondasun Publikoen Ekoizpena <i>Producción de Bienes Públicos de Carácter Social</i>	6.417.692,7	58,7		
41	Osasuna <i>Sanidad</i>	3.421.743,4	31,3		

MILA / MILES

AZPIFUNTZIOA SUBFUNCIÓN		2016	% GUZTIRA % TOTAL
411	Osasuna Sanidad	3.421.743,4	31,3
42	Hezkuntza Educación	2.530.061,8	23,1
421	Hezkuntzako Administrazio Orokorra Administración General de Educación	64.571,2	0,6
422	Irakaskuntza Enseñanza	2.284.251,1	20,9
423	Hezkuntza Sustapena Promoción Educativa	181.239,6	1,7
43	Etxebizitza eta Hirigintza Vivienda y Urbanismo	112.679,9	1,0
431	Etxebizitza eta Hirigintza Vivienda y urbanismo	112.679,9	1,0
44	Gizarte Ongizatea Bienestar Comunitario	39.069,1	0,4
442	Ingurumenaren Babesa Protección del Medio Ambiente	33.289,5	0,3
443	Gizarte Ongizateko Beste Zerbitzu Batzuk Otros Servicios de Bienestar Comunitario	5.779,6	0,1
45	Kultura Cultura	185.461,8	1,7
451	Kultura Cultura	185.461,8	1,7
46	Komunitate eta Gizarte Zerbitzuak Otros Servicios Comunitarios y Sociales	24.057,4	0,2
461	Herritarren Parte Hartzea Participación Ciudadana	16.271,9	0,1
462	Bestelako komunitate gaiak Asuntos comunitarios	7.785,5	0,1
47	Euskararen Sustapena Promoción del Euskera	104.619,3	1,0
471	Euskararen Sustapena Promoción del Euskera	104.619,3	1,0
5	Ekonomiazko Ondasun Publikoen Ekoizpena Producción Bienes Públicos de Carácter Económico	889.109,7	8,1
51	Oinarrizko Azpiegiturak eta Garraioa Infraestructuras Básicas y Transportes	634.461,0	5,8
512	Ballabide Hidraulikoak Recursos Hidráulicos	34.900,0	0,3
513	Trenbide-garraioaren Azpiegitura Infraestructura del Transporte Ferroviario	572.072,5	5,2
514	Bide Azpiegitura eta Lurreko Garraioa Infraestructura Viaria y Transporte Terrestre	6.273,0	0,1
515	Portuak eta Itsas Garraioa Puertos y Transporte Marítimo	21.215,5	0,2
52	Komunikazioak Comunicaciones	19.856,5	0,2
521	Komunikazioak Comunicaciones	19.856,5	0,2
54	Ikerketa Zientifikoa, Teknikoa eta Aplikatua Investigación Científica, Técnica y Aplicada	220.465,2	2,0
541	Ikerketa Zientifikoa, Teknikoa eta Aplikatua Investigación científica, técnica y aplicada	220.465,2	2,0
55	Oinarrizko Informazioa eta Estatistikoa Información Básica y Estadística	14.327,0	0,1
551	Oinarrizko Informazioa eta Estatistikoa Información Básica y Estadística	14.327,0	0,1
6	Ekonomia-arauketa Orokorra Regulación Económica de Carácter General	39.175,1	0,4
61	Ekonomia-arauketa Regulación Económica	28.601,8	0,3
611	Ekonomi Arauketa Regulación Económica	28.601,8	0,3

MILA / MILES

AZPIFUNTZIOA SUBFUNCION		2016	% GUZTIRA % TOTAL
63	Finantza-arauketa <i>Regulación Financiera</i>	10.573,3	0,1
631	Finantza-arauketa <i>Regulación Financiera</i>	10.573,3	0,1
7	Ekoizpen-sektoreen Arautze Ekonomikoa <i>Regulación Económica de Sectores Productivos</i>	287.552,5	2,6
71	Nekazaritza, Abeltzaintza eta Arrantza <i>Agricultura, Ganadería y Pesca</i>	111.621,7	1,0
711	Nekazaritza, Abeltzaintza eta Arrantza <i>Agricultura, Ganadería y Pesca</i>	111.621,7	1,0
72	Industria <i>Industria</i>	110.711,1	1,0
721	Industria <i>Industria</i>	110.711,1	1,0
73	Energia <i>Energía</i>	909,9	0,0
731	Energia <i>Energía</i>	909,9	0,0
75	Turismoa <i>Turismo</i>	13.607,1	0,1
751	Turismoa <i>Turismo</i>	13.607,1	0,1
76	Merkataritza <i>Comercio</i>	50.702,6	0,5
761	Merkataritza <i>Comercio</i>	50.702,6	0,5
9	Beste Adm. Publiko batzuekiko finantza-harremanak <i>Relaciones Financieras con otras Admones. Pública</i>	86.058,5	0,8
91	Euskal Alor Publikoarekiko finantza-harremanak <i>Relaciones Financieras con el Sector Público Vasc</i>	86.058,5	0,8
911	Euskal Alor Publikoarekiko finantza-harremanak <i>Relaciones Financieras con el Sector Público Vasc</i>	86.058,5	0,8
	<b>GUZTIRA TOTAL</b>	<b>10.933.299,0</b>	<b>100</b>





Administrazio Orokorra  
Administración General

PROGRAMEN ARABERAKO LABURPENA - GASTUA  
RESUMEN POR PROGRAMA - GASTO

ORGANIKOA / ORGANICA

EKONOMIKOA / ECONOMICA

FUNTZIONALA / FUNCIONAL

MILA / MILES

PROGRAMA PROGRAMA		2016	% GUZTIRA % TOTAL
0	Zor Publikoa <i>Deuda Pública</i>	1.170.217,6	10,7
01	Zor Publikoa <i>Deuda Pública</i>	1.170.217,6	10,7
011	EAEren eta bere EE.AA.en Zor Publikoa <i>Deuda Pública de la CAE y de sus OO.AA.</i>	1.170.217,6	10,7
0111	Zor Publikoa <i>Deuda Pública</i>	1.170.217,6	10,7
1	Zerbitzu Orokorrak <i>Servicios de Carácter General</i>	435.352,5	4,0
11	Jaurilaritzaren eta E.A.E.aren Goi Mailako Zuztza <i>Alta Dirección de la Com. Autónoma y del Gobierno</i>	50.060,4	0,5
111	Erakunde-organoak <i>Organos Institucionales</i>	37.116,1	0,3
1111	Legebiltzara <i>Parlamento</i>	28.440,7	0,3
1112	Herri Kontuen Euskal Epaitegia <i>Tribunal Vasco de Cuentas Públicas</i>	7.326,4	0,1
1113	Datuak Babesteko Euskal Bulegoa <i>Agencia Vasca de Protección de Datos</i>	1.349,0	0,0
112	Goi Mailako Zuzendaritza <i>Alta Dirección del Gobierno</i>	12.944,3	0,1
1121	Lehendakaritza. Egitura eta Laguntza <i>Estructura y Apoyo de Lehendakaritza</i>	10.529,6	0,1
1124	Euskadiko Ekonomia eta Gizarte Arazoet. Batzordea <i>Consejo Económico y Social Vasco</i>	1.346,8	0,0
1125	Euskadiko Aholku Batzorde Juridikoa <i>Comisión Jurídica Asesora de Euskadi</i>	1.067,8	0,0
12	Administrazio Orokorra <i>Administración General</i>	160.956,1	1,5
121	Administrazio Orokorra <i>Administración General</i>	90.439,1	0,8
1211	Herri Adm. eta Justizia. Egitura eta Laguntza <i>Estructura y Apoyo de Admón Pública y Justicia</i>	10.694,9	0,1
1212	Zerbitzu Orokorrak <i>Servicios Generales</i>	21.277,6	0,2
1213	F. Publikoa, Langileen Hautaketa eta Prestakuntza <i>Función Pública, Selección y Formación Personal</i>	12.511,3	0,1
1214	Informatika eta Telekomunikazioak <i>Informática y Telecomunicaciones</i>	26.160,0	0,2
1215	Berrikuntza eta Administrazio Elektronikoa <i>Innovación y Administración Electrónica</i>	13.798,6	0,1
1217	Erakundeen Harremanak <i>Relaciones Institucionales</i>	2.249,1	0,0
1218	Araubide Juridikoa <i>Régimen Jurídico</i>	3.747,6	0,0
122	Hainbat Sail eta Kreditu Orokorra <i>Diversos Departamentos y Crédito Global</i>	70.517,0	0,6
1221	Hainbat Sail <i>Diversos Departamentos</i>	68.127,9	0,6
1222	Kreditu Orokorra <i>Crédito Global</i>	2.389,1	0,0
13	Kanpo Harremanak <i>Relaciones Exteriores</i>	50.733,8	0,5
131	Kanpo Harremanak eta Garapen Lankidetzak <i>Acción Exterior y Cooperación para el Desarrollo</i>	50.733,8	0,5
1311	Kanpo Harremanak <i>Acción Exterior</i>	7.707,0	0,1
1312	Garapen Lankidetzak <i>Cooperación al Desarrollo</i>	43.026,8	0,4

MILA / MILES

PROGRAMA PROGRAMA		2016	% GUZTIRA % TOTAL
14	Justizia <i>Justicia</i>	173.602,2	1,6
141	Justizia <i>Justicia</i>	173.602,2	1,6
1411	Justizi Administrazioa <i>Administración de Justicia</i>	139.918,5	1,3
1412	Justizia <i>Justicia</i>	33.683,7	0,3
2	Herri Babesa eta Herritarren Segurtasuna <i>Protección Civil y Seguridad Ciudadana</i>	612.138,4	5,6
22	Herri Segurtasuna eta Babesa <i>Seguridad y Protección Civil</i>	612.138,4	5,6
221	Segurtasun eta Herri Babeseko Adm.Orokorra <i>Admón. General de Seguridad y Protección Civil</i>	5.892,8	0,1
2211	Segurtasuna. Egitura eta Laguntza <i>Estructura y Apoyo de Seguridad</i>	5.892,8	0,1
222	Segurtasuna <i>Seguridad</i>	601.707,2	5,5
2221	Trafikoa <i>Tráfico</i>	11.707,9	0,1
2223	Ertzaintza Zerbitzuan <i>Ertzaintza en Servicio</i>	589.999,3	5,4
223	Herri Babesa <i>Protección Civil</i>	4.538,4	0,0
2231	Larrialdiei aurre egitea <i>Atención de Emergencias</i>	4.538,4	0,0
3	Gizarte Segurtasuna, Babesa eta Sustapena <i>Seguridad, Protección y Promoción Social</i>	996.002,0	9,1
31	Gizarte Segurtasuna eta Babesa <i>Seguridad y Protección Social</i>	640.944,3	5,9
311	Administrazio Orokorra, Segurtasuna <i>Administración General, Seguridad</i>	48.598,4	0,4
3111	Enplegua eta Gizarte Polit. Egitura eta Laguntza <i>Estructura y Apoyo de Empleo y Políticas Sociales</i>	21.242,3	0,2
3112	Lana <i>Trabajo</i>	27.356,1	0,3
312	Gizarte Ekintza <i>Acción Social</i>	589.955,7	5,4
3121	Gizarteratzea <i>Inclusión Social</i>	495.457,5	4,5
3122	Inmigrazioa <i>Inmigración</i>	4.225,1	0,0
3123	Gizarte Zerbitzuak <i>Servicios Sociales</i>	25.437,1	0,2
3124	Familia eta Komunitate Politika <i>Política Familiar y Comunitaria</i>	64.836,0	0,6
313	Lan Harremanak <i>Relaciones Laborales</i>	2.390,2	0,0
3131	Gizarte Solaskidetzaren Garapena <i>Desarrollo de la Interlocución Social</i>	2.390,2	0,0
32	Gizarte Sustapena <i>Promoción Social</i>	355.057,6	3,2
321	Enplegu Sustapena <i>Promoción del Empleo</i>	234.088,0	2,1
3211	Enplegua <i>Empleo</i>	229.369,7	2,1
3212	Gizarte Ekonomia <i>Economía Social</i>	3.816,9	0,0
3213	Euskadiko Kooperatiben Goren Kontseilua <i>Consejo Superior de Cooperativas de Euskadi</i>	901,4	0,0
322	Gizarte eta Kultur Sustapena <i>Promoción Socio-Cultural</i>	8.439,8	0,1
3221	Emakumeen Aukera Berdintasuna Sustatzea <i>Promoción de Igualdad Oportunidades para la Mujer</i>	5.003,0	0,0

MILA / MILES

PROGRAMA PROGRAMA		2016	% GUZTIRA % TOTAL
3222	Gazteria <i>Juventud</i>	3.436,8	0,0
323	Arautu Gabeko Lanbide Heziketa <i>Formación Profesional no reglada</i>	112.529,8	1,0
3231	Prestakuntza <i>Formación</i>	112.529,8	1,0
4	Izaera Sozialeko Ondasun Publikoen Ekoizpena <i>Producción de Bienes Públicos de Carácter Social</i>	6.417.692,7	58,7
41	Osasuna <i>Sanidad</i>	3.421.743,4	31,3
411	Osasuna <i>Sanidad</i>	3.421.743,4	31,3
4111	Osasuna. Egitura eta Laguntza <i>Estructura y Apoyo de Salud</i>	17.788,1	0,2
4112	Osasun Finantzaketa eta Kontratazioa <i>Financiación y Contratación Sanitaria</i>	2.858.197,8	26,1
4113	Osasun Publikoa <i>Salud Pública</i>	41.340,6	0,4
4114	Osasun Ikerketa eta Plangintza <i>Investigación y Planificación Sanitaria</i>	7.722,5	0,1
4115	Farmazia <i>Farmacia</i>	491.649,0	4,5
4116	Adikzioak <i>Adicciones</i>	5.045,4	0,0
42	Hezkuntza <i>Educación</i>	2.530.061,8	23,1
421	Hezkuntzako Administrazio Orokorra <i>Administración General de Educación</i>	64.571,2	0,6
4211	Hezkuntza. Egitura eta Laguntza <i>Estructura y Apoyo de Educación</i>	64.571,2	0,6
422	Irakaskuntza <i>Enseñanza</i>	2.284.251,1	20,9
4221	Haur eta Lehen Hezkuntza <i>Educación Infantil y Primaria</i>	902.991,8	8,3
4222	Bigarren Hezkuntza eta Lanbide Heziketa <i>Educación Secundaria y Formación Profesional</i>	934.329,8	8,5
4223	Unibertsitateko Irakaskuntza <i>Enseñanza Universitaria</i>	313.278,6	2,9
4224	Araubide Bereziko Irakaskuntzak <i>Enseñanzas de Régimen Especial</i>	52.792,8	0,5
4225	Hezkuntza Berritzea eta Irakasleak Etengabe Prest <i>Innovación Educ. y Form. Perman. del Profesorado</i>	45.173,1	0,4
4226	Etengabeko Ikaskuntza eta Helduen Hezkuntza <i>Aprendizaje Permanente y Ed. Personas Adultas EPA</i>	35.684,9	0,3
423	Hezkuntza Sustapena <i>Promoción Educativa</i>	181.239,6	1,7
4231	Hezkuntza Sustapena <i>Promoción Educativa</i>	181.239,6	1,7
43	Etxebizitza eta Hirigintza <i>Vivienda y Urbanismo</i>	112.679,9	1,0
431	Etxebizitza eta Hirigintza <i>Vivienda y urbanismo</i>	112.679,9	1,0
4312	Etxebizitza <i>Vivienda</i>	108.981,5	1,0
4313	Lurralde Antolamendua <i>Ordenación Territorial</i>	3.698,5	0,0
44	Gizarte Ongizatea <i>Bienestar Comunitario</i>	39.069,1	0,4
442	Ingurumenaren Babesa <i>Protección del Medio Ambiente</i>	33.289,5	0,3
4420	Ingurumena eta Lurralde Pol. Egitura eta Laguntza <i>Estructura y Apoyo de Medio Ambiente y Pol.Territ</i>	7.424,4	0,1
4421	Ingurumenaren Babesa <i>Protección del Medio Ambiente</i>	25.865,0	0,2

MILA / MILES


PROGRAMA PROGRAMA		2016	% GUZTIRA % TOTAL
443	Gizarte Ongizateko Beste Zerbitzu Batzuk <i>Otros Servicios de Bienestar Comunitario</i>	5.779,6	0,1
4431	Kontsumoa <i>Consumo</i>	5.779,6	0,1
45	Kultura <i>Cultura</i>	185.461,8	1,7
451	Kultura <i>Cultura</i>	185.461,8	1,7
4511	Hizk. Pol./Kultura. Egitura eta Laguntza <i>Estructura y Apoyo de Polit. Ling. y Cultura</i>	3.080,7	0,0
4512	Kirolak <i>Deportes</i>	7.613,0	0,1
4513	Kulturaren Sustapena <i>Promoción de la Cultura</i>	36.000,2	0,3
4514	Ondare Historiko Artistikoa <i>Patrimonio Histórico Artístico</i>	18.792,2	0,2
4515	Gizarte Hedabideak <i>Medios de Comunicación Social</i>	119.975,7	1,1
46	Komunitate eta Gizarte Zerbitzuak <i>Otros Servicios Comunitarios y Sociales</i>	24.057,4	0,2
461	Herritarren Parte Hartzea <i>Participación Ciudadana</i>	16.271,9	0,1
4611	Hauteskundeak <i>Procesos Electorales</i>	16.271,9	0,1
462	Bestelako komunitate gaiak <i>Asuntos comunitarios</i>	7.785,5	0,1
4621	Biktimak eta Giza Eskubideak <i>Víctimas y Derechos Humanos</i>	6.200,5	0,1
4622	Memoria, Bizikidetzeta eta Giza Eskubideen Institut. <i>Instituto de la Memoria, la Convivencia y DDHH</i>	1.585,0	0,0
47	Euskararen Sustapena <i>Promoción del Euskera</i>	104.619,3	1,0
471	Euskararen Sustapena <i>Promoción del Euskera</i>	104.619,3	1,0
4711	Hizkuntza Politika <i>Política Lingüística</i>	51.729,4	0,5
4712	Administrazio Publikoaren Hizkuntza Normalkuntza <i>Normalización Lingüística de la Admón. Pública</i>	10.243,5	0,1
4715	Hezkuntza Sistemaren Euskalduntzea <i>Euskaldunización del Sistema Educativo</i>	42.646,4	0,4
5	Ekonomiazko Ondasun Publikoen Ekoizpena <i>Producción Bienes Públicos de Carácter Económico</i>	889.109,7	8,1
51	Oinarriko Azpiegiturak eta Garraioa <i>Infraestructuras Básicas y Transportes</i>	634.461,0	5,8
512	Baliabide Hidraulikoak <i>Recursos Hidráulicos</i>	34.900,0	0,3
5121	Uraren Plangintza eta Administrazioa <i>Planificación y Administración Hidráulica</i>	34.900,0	0,3
513	Trenbide-garraioaren Azpiegitura <i>Infraestructura del Transporte Ferroviario</i>	572.072,5	5,2
5131	Trenbideko garraioaren azpiegitura eta kudeaketa <i>Infraestructura y Gestión Transporte Ferroviario</i>	221.542,8	2,0
5135	EAE-KO Trenbide Sare Berria-Kudeaketa Kredituak <i>Nueva Red Ferroviaria en la CAE-Créditos Gestión</i>	350.529,7	3,2
514	Bide Azpiegitura eta Lurreko Garraioa <i>Infraestructura Vial y Transporte Terrestre</i>	6.273,0	0,1
5141	Garraioaren plangintza <i>Planificación del Transporte</i>	6.273,0	0,1
515	Portuak eta Itsas Garraioa <i>Puertos y Transporte Marítimo</i>	21.215,5	0,2
5151	Portuak <i>Puertos</i>	21.215,5	0,2
52	Komunikazioak <i>Comunicaciones</i>	19.856,5	0,2

MILA / MILES

PROGRAMA PROGRAMA		2016	% GUZTIRA % TOTAL
521	Komunikazioak <i>Comunicaciones</i>	19.856,5	0,2
5211	Euskadi Informazioaren Gizartean Plana <i>Plan Euskadi en la Sociedad de la Información</i>	19.856,5	0,2
54	Ikerketa Zientifikoa, Teknikoa eta Aplikatua <i>Investigación Científica, Técnica y Aplicada</i>	220.465,2	2,0
541	Ikerketa Zientifikoa, Teknikoa eta Aplikatua <i>Investigación científica, técnica y aplicada</i>	220.465,2	2,0
5411	Nekazaritza eta Arrantza Alorreko Iker. eta Garap <i>Investigación y Desarrollo Agropesquero</i>	17.717,0	0,2
5412	Ikerketa <i>Investigación</i>	35.357,9	0,3
5413	Teknologia <i>Tecnología</i>	116.690,3	1,1
5414	Berrikuntzarako Funtza <i>Fondo de Innovación</i>	50.700,0	0,5
55	Oinarrizko Informazioa eta Estatistikoa <i>Información Básica y Estadística</i>	14.327,0	0,1
551	Oinarrizko Informazioa eta Estatistikoa <i>Información Básica y Estadística</i>	14.327,0	0,1
5511	Estatistika <i>Estadística</i>	11.088,0	0,1
5512	Meteorologia eta Klimatologia <i>Meteorología y Climatología</i>	3.239,0	0,0
6	Ekonomia-arauketa Orokorra <i>Regulación Económica de Carácter General</i>	39.175,1	0,4
61	Ekonomia-arauketa <i>Regulación Económica</i>	28.601,8	0,3
611	Ekonomi Arauketa <i>Regulación Económica</i>	28.601,8	0,3
6110	Ogasuna eta Finantzak. Egitura eta Laguntza <i>Estructura y Apoyo de Hacienda y Finanzas</i>	7.050,7	0,1
6111	Ekonomia eta Gastu Publikoa <i>Economía y Gasto Público</i>	9.271,0	0,1
6112	Zerga-politika <i>Política Fiscal</i>	2.555,1	0,0
6113	Joko eta Ikuskizunak <i>Juego y Espectáculos</i>	1.832,7	0,0
6114	Ondare eta Kontratazioa <i>Patrimonio y Contratación</i>	6.761,3	0,1
6115	Lehiaren Euskal Agintaritza <i>Autoridad Vasca de la Competencia</i>	1.131,0	0,0
63	Finantza-arauketa <i>Regulación Financiera</i>	10.573,3	0,1
631	Finantza-arauketa <i>Regulación Financiera</i>	10.573,3	0,1
6311	Finantza-Politika <i>Política Financiera</i>	10.573,3	0,1
7	Ekoizpen-sektoreen Arautze Ekonomikoa <i>Regulación Económica de Sectores Productivos</i>	287.552,5	2,6
71	Nekazaritza, Abeltzaintza eta Arrantza <i>Agricultura, Ganadería y Pesca</i>	111.621,7	1,0
711	Nekazaritza, Abeltzaintza eta Arrantza <i>Agricultura, Ganadería y Pesca</i>	111.621,7	1,0
7111	Nekazaritza, eta Landaren eta Itsasertzaren gar. <i>Agricultura y Desarrollo Rural y Litoral</i>	77.775,5	0,7
7112	Arrantza <i>Pesca</i>	14.035,5	0,1
7113	Elikagaien Sustapena eta Kalitatea <i>Promoción y Calidad Alimentaria</i>	19.810,7	0,2
72	Industria <i>Industria</i>	110.711,1	1,0
721	Industria <i>Industria</i>	110.711,1	1,0

MILA / MILES

PROGRAMA PROGRAMA		2016	% GUZTIRA % TOTAL
7211	Ekon. Garapena eta Lehiakor. Egitura eta Laguntza <i>Estructura y Apoyo de Desarrollo Económico y Comp</i>	18.114,3	0,2
7212	Industria Garapena eta Ekintzaileen Laguntza <i>Desarrollo Industrial y Apoyo a Emprendedores</i>	82.499,8	0,8
7213	Industria Seguritasuna <i>Seguridad Industrial</i>	999,3	0,0
7214	Berrikuntza eta Lehiakortasun Estrategia <i>Innovación y Estrategia de Competitividad</i>	9.097,8	0,1
73	Energia <i>Energía</i>	909,9	0,0
731	Energia <i>Energía</i>	909,9	0,0
7311	Energia eta Meatze Politika eta Garapena <i>Política y Desarrollo Energético y Minero</i>	909,9	0,0
75	Turismoa <i>Turismo</i>	13.607,1	0,1
751	Turismoa <i>Turismo</i>	13.607,1	0,1
7511	Turismoa <i>Turismo</i>	13.607,1	0,1
76	Merkataritza <i>Comercio</i>	50.702,6	0,5
761	Merkataritza <i>Comercio</i>	50.702,6	0,5
7612	Barne Merkataritza <i>Comercio Interior</i>	27.336,7	0,3
7613	Nazioartekotzea <i>Internacionalización</i>	23.365,9	0,2
9	Beste Adm. Publiko batzuekiko finantza-harremanak <i>Relaciones Financieras con otras Admones. Pública</i>	86.058,5	0,8
91	Euskal Alor Publikoarekiko finantza-harremanak <i>Relaciones Financieras con el Sector Público Vasc</i>	86.058,5	0,8
911	Euskal Alor Publikoarekiko finantza-harremanak <i>Relaciones Financieras con el Sector Público Vasc</i>	86.058,5	0,8
9119	Bestelako Finantza-harr., Euskal Alor Publikoareki <i>Otras Relaciones Financieras con Sec. Públi. Vasc</i>	86.058,5	0,8
	<b>GUZTIRA TOTAL</b>	<b>10.933.299,0</b>	<b>100</b>







Administrazio Orokorra  
Administración General

KAPITULU/SEKZIOEN ARABERAKO LABURP, - GASTUA  
RESUMEN POR CAPÍTULO; SECCIÓN - GASTO

ORGANIKOA / ORGANICA

EKONOMIKOA / ECONOMICA

FUNTZIONALA / FUNCIONAL

MILA / MILES

KAPITULUA CAPITULO	SEKZIOA SECCION		2016	% GUZTIRA % TOTAL
1		<b>LANGILE-GASTUAK GASTOS DE PERSONAL</b>	<b>1.995.782,6</b>	<b>18,3</b>
1	01	Jauriaritzaren Lehendakaritza <i>Presidencia del Gobierno</i>	9.379,2	0,1
1	02	Herri Administrazioa eta Justizia <i>Administración Pública y Justicia</i>	126.845,2	1,2
1	03	Ekonomiaren Garapena eta Lehiakortasuna <i>Desarrollo Económico y Competitividad</i>	25.267,6	0,2
1	04	Enplegua eta Gizarte Politikak <i>Empleo y Políticas Sociales</i>	29.719,1	0,3
1	05	Ogasuna eta Finantzak <i>Hacienda y Finanzas</i>	24.988,2	0,2
1	06	Hezkuntza, Hizkuntza Politika eta Kultura <i>Educación, Política Lingüística y Cultura</i>	1.235.683,7	11,3
1	07	Segurtasuna <i>Seguridad</i>	478.323,5	4,4
1	08	Osasuna <i>Salud</i>	47.079,8	0,4
1	09	Ingurumena eta Lurralde Politika <i>Medio Ambiente y Política Territorial</i>	13.811,3	0,1
1	99	Hainbat Sail <i>Diversos Departamentos</i>	4.685,3	0,0
2		<b>FUNTZIONAMENDU-GASTUAK GASTOS DE FUNCIONAMIENTO</b>	<b>3.290.689,2</b>	<b>30,1</b>
2	01	Jauriaritzaren Lehendakaritza <i>Presidencia del Gobierno</i>	8.342,8	0,1
2	02	Herri Administrazioa eta Justizia <i>Administración Pública y Justicia</i>	58.623,5	0,5
2	03	Ekonomiaren Garapena eta Lehiakortasuna <i>Desarrollo Económico y Competitividad</i>	12.517,3	0,1
2	04	Enplegua eta Gizarte Politikak <i>Empleo y Políticas Sociales</i>	23.743,7	0,2
2	05	Ogasuna eta Finantzak <i>Hacienda y Finanzas</i>	55.388,8	0,5
2	06	Hezkuntza, Hizkuntza Politika eta Kultura <i>Educación, Política Lingüística y Cultura</i>	159.925,3	1,5
2	07	Segurtasuna <i>Seguridad</i>	105.407,4	1,0
2	08	Osasuna <i>Salud</i>	2.817.503,5	25,8
2	09	Ingurumena eta Lurralde Politika <i>Medio Ambiente y Política Territorial</i>	22.400,5	0,2
2	90	Zor Publikoa <i>Deuda Pública</i>	86,4	0,0
2	99	Hainbat Sail <i>Diversos Departamentos</i>	26.750,0	0,2
3		<b>FINANTZA-GASTUAK GASTOS FINANCIEROS</b>	<b>279.019,7</b>	<b>2,6</b>
3	02	Herri Administrazioa eta Justizia <i>Administración Pública y Justicia</i>	6,0	0,0
3	04	Enplegua eta Gizarte Politikak <i>Empleo y Políticas Sociales</i>	630,5	0,0
3	05	Ogasuna eta Finantzak <i>Hacienda y Finanzas</i>	80,0	0,0
3	06	Hezkuntza, Hizkuntza Politika eta Kultura <i>Educación, Política Lingüística y Cultura</i>	81,4	0,0
3	07	Segurtasuna <i>Seguridad</i>	36,0	0,0
3	08	Osasuna <i>Salud</i>	1,0	0,0

MILA / MILES

KAPITULUA CAPITULO	SEKZIOA SECCION		2016	% GUZTIRA % TOTAL
3	09	Ingurumena eta Lurralde Politika <i>Medio Ambiente y Política Territorial</i>	53,5	0,0
3	90	Zor Publikoa <i>Deuda Pública</i>	278.131,2	2,5
4		<b>GASTU ARRUNTETARAKO TRANSF. ETA DIRULAGUNTZAK</b> <b>TRANSFERENCIAS Y SUBVENCIONES GASTOS CORRIENTES</b>	<b>3.279.018,0</b>	<b>30,0</b>
4	00	Legebiltzarra <i>Parlamento</i>	28.040,8	0,3
4	01	Jauriaritzaren Lehendakaritza <i>Presidencia del Gobierno</i>	25.470,1	0,2
4	02	Herri Administrazioa eta Justizia <i>Administración Pública y Justicia</i>	32.790,4	0,3
4	03	Ekonomiaren Garapena eta Lehiakortasuna <i>Desarrollo Económico y Competitividad</i>	137.710,5	1,3
4	04	Enplegua eta Gizarte Politikak <i>Empleo y Políticas Sociales</i>	968.732,1	8,9
4	05	Ogasuna eta Finantzak <i>Hacienda y Finanzas</i>	12.348,0	0,1
4	06	Hezkuntza, Hizkuntza Politika eta Kultura <i>Educación, Política Lingüística y Cultura</i>	1.344.457,4	12,3
4	07	Segurtasuna <i>Seguridad</i>	23.223,1	0,2
4	08	Osasuna <i>Salud</i>	512.125,4	4,7
4	09	Ingurumena eta Lurralde Politika <i>Medio Ambiente y Política Territorial</i>	90.275,9	0,8
4	51	Lan Harremanen Kontseilua <i>Consejo de Relaciones Laborales</i>	2.362,9	0,0
4	52	Euskadiko Ekonomia eta Gizarte Arazoet. Batzardea <i>Consejo Económico y Social Vasco</i>	1.333,9	0,0
4	53	Euskadiko Kooperatiben Goren Kontseilua <i>Consejo Superior de Cooperativas de Euskadi</i>	893,2	0,0
4	54	Herri Kontuen Euskal Epaitegia <i>Tribunal Vasco de Cuentas Públicas</i>	7.226,4	0,1
4	55	Datuak Babesteko Euskal Bulegoa <i>Agencia Vasca de Protección de Datos</i>	1.337,4	0,0
4	95	Erakundeen Baliabideak eta Konpromisoak <i>Recursos y Compromisos Institucionales</i>	86.058,5	0,8
4	99	Hainbat Sail <i>Diversos Departamentos</i>	4.632,0	0,0
6		<b>INBERTSIO ERREALAK</b> <b>INVERSIONES REALES</b>	<b>497.364,0</b>	<b>4,5</b>
6	01	Jauriaritzaren Lehendakaritza <i>Presidencia del Gobierno</i>	462,2	0,0
6	02	Herri Administrazioa eta Justizia <i>Administración Pública y Justicia</i>	9.444,9	0,1
6	03	Ekonomiaren Garapena eta Lehiakortasuna <i>Desarrollo Económico y Competitividad</i>	2.663,7	0,0
6	04	Enplegua eta Gizarte Politikak <i>Empleo y Políticas Sociales</i>	22.227,3	0,2
6	05	Ogasuna eta Finantzak <i>Hacienda y Finanzas</i>	3.507,0	0,0
6	06	Hezkuntza, Hizkuntza Politika eta Kultura <i>Educación, Política Lingüística y Cultura</i>	55.796,1	0,5
6	07	Segurtasuna <i>Seguridad</i>	21.923,2	0,2
6	08	Osasuna <i>Salud</i>	2.076,3	0,0
6	09	Ingurumena eta Lurralde Politika <i>Medio Ambiente y Política Territorial</i>	368.250,3	3,4
6	99	Hainbat Sail <i>Diversos Departamentos</i>	11.012,9	0,1
7		<b>KAPITAL ERAGIKETETAKO TRANSF. ETA DIRULAGUNTZAK</b> <b>TRANSFERENCIAS Y SUBVENCIONES OPERACIONES CAPITAL</b>	<b>616.616,8</b>	<b>5,6</b>

MILA / MILES

KAPITULUA CAPITULO	SEKZIOA SECCION		2016	% GUZTIRA % TOTAL
7	00	Legebiltzerra <i>Parlamento</i>	400,0	0,0
7	01	Jauriaritzaren Lehendakaritza <i>Presidencia del Gobierno</i>	67.318,5	0,6
7	03	Ekonomiaren Garapena eta Lehiakortasuna <i>Desarrollo Económico y Competitividad</i>	188.894,3	1,7
7	04	Enplegua eta Gizarte Politikak <i>Empleo y Políticas Sociales</i>	48.124,1	0,4
7	05	Ogasuna eta Finantzak <i>Hacienda y Finanzas</i>	1.488,0	0,0
7	06	Hezkuntza, Hizkuntza Politika eta Kultura <i>Educación, Política Lingüística y Cultura</i>	50.366,6	0,5
7	08	Osasuna <i>Salud</i>	48.587,0	0,4
7	09	Ingurumena eta Lurralde Politika <i>Medio Ambiente y Política Territorial</i>	174.141,4	1,6
7	51	Lan Harremanen Kontseilua <i>Consejo de Relaciones Laborales</i>	27,3	0,0
7	52	Euskadiko Ekonomia eta Gizarte Arazoet. Batzordea <i>Consejo Económico y Social Vasco</i>	13,0	0,0
7	53	Euskadiko Kooperatiben Goren Kontseilua <i>Consejo Superior de Cooperativas de Euskadi</i>	8,3	0,0
7	54	Herri Kontuen Euskal Epaitegia <i>Tribunal Vasco de Cuentas Públicas</i>	100,0	0,0
7	55	Datuak Babesteko Euskal Bulegoa <i>Agencia Vasca de Protección de Datos</i>	11,6	0,0
7	99	Hainbat Sail <i>Diversos Departamentos</i>	37.136,9	0,3
<b>8</b>		<b>FINANTZA-AKTIBOEN GEHIKUNTZA AUMENTO DE ACTIVOS FINANCIEROS</b>	<b>82.478,1</b>	<b>0,8</b>
8	01	Jauriaritzaren Lehendakaritza <i>Presidencia del Gobierno</i>	79,2	0,0
8	02	Herri Administrazioa eta Justizia <i>Administración Pública y Justicia</i>	205,0	0,0
8	03	Ekonomiaren Garapena eta Lehiakortasuna <i>Desarrollo Económico y Competitividad</i>	72.762,9	0,7
8	04	Enplegua eta Gizarte Politikak <i>Empleo y Políticas Sociales</i>	75,2	0,0
8	05	Ogasuna eta Finantzak <i>Hacienda y Finanzas</i>	68,0	0,0
8	06	Hezkuntza, Hizkuntza Politika eta Kultura <i>Educación, Política Lingüística y Cultura</i>	2.052,8	0,0
8	07	Segurtasuna <i>Seguridad</i>	4.568,8	0,0
8	08	Osasuna <i>Salud</i>	150,0	0,0
8	09	Ingurumena eta Lurralde Politika <i>Medio Ambiente y Política Territorial</i>	2.516,2	0,0
<b>9</b>		<b>FINANTZA-PASIBOEN GUTXITZEA DISMINUCIÓN DE PASIVOS FINANCIEROS</b>	<b>892.330,6</b>	<b>8,2</b>
9	06	Hezkuntza, Hizkuntza Politika eta Kultura <i>Educación, Política Lingüística y Cultura</i>	330,6	0,0
9	90	Zor Publikoa <i>Deuda Pública</i>	892.000,0	8,2
		<b>GUZTIRA TOTAL</b>	<b>10.933.299,0</b>	<b>100</b>







Administrazio Orokorra  
Administración General

KAPIT./SEK./PROGR.EN ARABERAKO LABURP. - GASTUA  
RESUMEN POR CAPÍTULO; SECCIÓN; PROGRAMA - GASTO

ORGANIKOAK / ORGANICA

EKONOMIKOAK / ECONOMICA

FUNTZIONALA / FUNCIONAL

MILA / MILES

KAPITULUA CAPÍTULO	SEKZIOA SECCIÓN	PROGRAMA PROGRAMA		2016	% GUZTIRA % TOTAL
1			<b>LANGILE-GASTUAK GASTOS DE PERSONAL</b>	<b>1.995.782,6</b>	<b>18,3</b>
1	01		<b>JAURLARITZAREN LEHENDAKARITZA PRESIDENCIA DEL GOBIERNO</b>	9.379,2	0,1
1	01	1121	Lehendakaritza. Egitura eta Laguntza Estructura y Apoyo de Lehendakaritza	4.987,6	0,0
1	01	1311	Kanpo Harremanak Acción Exterior	3.709,1	0,0
1	01	4621	Biktimak eta Giza Eskubideak Victimas y Derechos Humanos	682,5	0,0
1	02		<b>HERRI ADMINISTRAZIOA ETA JUSTIZIA ADMINISTRACIÓN PÚBLICA Y JUSTICIA</b>	<b>126.845,2</b>	<b>1,2</b>
1	02	1125	Euskadiko Aholku Batzorde Juridikoa Comisión Jurídica Asesora de Euskadi	1.017,8	0,0
1	02	1211	Herri Adm. eta Justizia. Egitura eta Laguntza Estructura y Apoyo de Admón Pública y Justicia	3.608,7	0,0
1	02	1213	F. Publikoa, Langileen Hautaketa eta Prestakuntza Función Pública, Selección y Formación Personal	4.189,1	0,0
1	02	1215	Berrikuntza eta Administrazio Elektronikoa Innovación y Administración Electrónica	6.505,0	0,1
1	02	1217	Erakundeen Harremanak Relaciones Institucionales	2.243,3	0,0
1	02	1218	Araubide Juridikoa Régimen Jurídico	3.349,2	0,0
1	02	1411	Justizi Administrazioa Administración de Justicia	100.115,8	0,9
1	02	1412	Justizia Justicia	5.816,3	0,1
1	03		<b>EKONOMIAREN GARAPENA ETA LEHIAKORTASUNA DESARROLLO ECONÓMICO Y COMPETITIVIDAD</b>	<b>25.267,6</b>	<b>0,2</b>
1	03	5211	Euskadi Informazioaren Gizartean Plana Plan Euskadi en la Sociedad de la Información	78,8	0,0
1	03	5411	Nekazaritza eta Arrantza Alorreko Iker. eta Garap Investigación y Desarrollo Agropesquero	298,6	0,0
1	03	5413	Teknologia Tecnología	696,9	0,0
1	03	7111	Nekazaritza, eta Landaren eta Itsasertzen gar. Agricultura y Desarrollo Rural y Litoral	3.256,3	0,0
1	03	7112	Arrantza Pesca	1.852,2	0,0
1	03	7113	Elikagaien Sustapena eta Kalitatea Promoción y Calidad Alimentaria	1.824,6	0,0
1	03	7211	Ekon. Garapena eta Lehiakor. Egitura eta Laguntza Estructura y Apoyo de Desarrollo Económico y Comp	12.378,5	0,1
1	03	7212	Industria Garapena eta Ekintzaileen Laguntza Desarrollo Industrial y Apoyo a Emprendedores	727,4	0,0
1	03	7213	Industria Segurtasuna Seguridad Industrial	718,6	0,0
1	03	7214	Berrikuntza eta Lehiakortasun Estrategia Innovación y Estrategia de Competitividad	690,4	0,0
1	03	7311	Energia eta Meatze Politika eta Garapena Política y Desarrollo Energético y Minero	496,6	0,0
1	03	7511	Turismoa Turismo	757,1	0,0
1	03	7612	Barne Merkataritza Comercio Interior	626,7	0,0
1	03	7613	Nazioartekotzea Internacionalización	864,8	0,0
1	04		<b>ENPLEGUA ETA GIZARTE POLITIKAK EMPLEO Y POLÍTICAS SOCIALES</b>	<b>29.719,1</b>	<b>0,3</b>

MILA / MILES

KAPITULUA CAPITULO	SEKZIOA SECCION	PROGRAMA PROGRAMA		2016	GUZTIRA % TOTAL
1	04	3111	Enplegua eta Gizarte Polit. Egitura eta Laguntza <i>Estructura y Apoyo de Empleo y Políticas Sociales</i>	3.920,1	0,0
1	04	3112	Lana <i>Trabajo</i>	11.879,3	0,1
1	04	3122	Immigrazioa <i>Inmigración</i>	458,7	0,0
1	04	3123	Gizarte Zerbitzuak <i>Servicios Sociales</i>	1.557,8	0,0
1	04	3124	Familia eta Komunitate Politika <i>Política Familiar y Comunitaria</i>	628,6	0,0
1	04	3211	Enplegua <i>Empleo</i>	467,3	0,0
1	04	3212	Gizarte Ekonomia <i>Economía Social</i>	566,4	0,0
1	04	4312	Etxebizitza <i>Vivienda</i>	10.240,7	0,1
1	05		OGASUNA ETA FINANTZAK <i>HACIENDA Y FINANZAS</i>	24.988,2	0,2
1	05	1212	Zerbitzu Orokorrek <i>Servicios Generales</i>	5.417,9	0,0
1	05	1214	Informatika eta Telekomunikazioak <i>Informática y Telecomunicaciones</i>	858,0	0,0
1	05	6110	Ogasuna eta Finantzak. Egitura eta Laguntza <i>Estructura y Apoyo de Hacienda y Finanzas</i>	2.197,5	0,0
1	05	6111	Ekonomia eta Gastu Publikoa <i>Economía y Gasto Público</i>	8.142,0	0,1
1	05	6112	Zerga-politika <i>Política Fiscal</i>	1.776,6	0,0
1	05	6114	Ondare eta Kontratazioa <i>Patrimonio y Contratación</i>	4.681,0	0,0
1	05	6311	Finantza-Politika <i>Política Financiera</i>	1.915,2	0,0
1	06		HEZKUNTZA, HIZKUNTZA POLITIKA ETA KULTURA <i>EDUCACIÓN, POLÍTICA LINGÜÍSTICA Y CULTURA</i>	1.235.683,7	11,3
1	06	3222	Gazteria <i>Juventud</i>	1.023,6	0,0
1	06	4211	Hezkuntza. Egitura eta Laguntza <i>Estructura y Apoyo de Educación</i>	54.308,3	0,5
1	06	4221	Haur eta Lehen Hezkuntza <i>Educación Infantil y Primaria</i>	487.631,8	4,5
1	06	4222	Bigarren Hezkuntza eta Lanbide Heziketa <i>Educación Secundaria y Formación Profesional</i>	523.425,3	4,8
1	06	4224	Araubide Bereziko Irakaskuntzak <i>Enseñanzas de Régimen Especial</i>	30.286,3	0,3
1	06	4225	Hezkuntza Berritzea eta Irakasleak Etengabe Prest <i>Innovación Educ. y Form. Perman. del Profesorado</i>	36.293,0	0,3
1	06	4226	Etengabeko Ikaskuntza eta Helduen Hezkuntza <i>Aprendizaje Permanente y Ed. Personas Adultas EPA</i>	30.227,9	0,3
1	06	4231	Hezkuntza Sustapena <i>Promoción Educativa</i>	28.652,5	0,3
1	06	4511	Hizk. Pol./Kultura. Egitura eta Laguntza <i>Estructura y Apoyo de Polít. Ling. y Cultura</i>	1.987,5	0,0
1	06	4512	Kirolak <i>Deportes</i>	1.170,4	0,0
1	06	4513	Kulturaren Sustapena <i>Promoción de la Cultura</i>	1.000,1	0,0
1	06	4514	Ondare Historiko Artistikoa <i>Patrimonio Histórico Artístico</i>	2.806,1	0,0
1	06	4711	Hizkuntza Politika <i>Política Lingüística</i>	2.775,8	0,0
1	06	4715	Hezkuntza Sistemaren Euskalduntzea <i>Euskaldunización del Sistema Educativo</i>	34.095,1	0,3
1	07		SEGURTASUNA <i>SEGURIDAD</i>	478.323,5	4,4



MILA / MILES

KAPITULUA CAPITULO	SEKZIOA SECCION	PROGRAMA PROGRAMA		2016	% GUZTIRA % TOTAL
1	07	2211	Segurtasuna. Egitura eta Laguntza <i>Estructura y Apoyo de Seguridad</i>	2.782,1	0,0
1	07	2221	Trafikoa <i>Tráfico</i>	4.740,7	0,0
1	07	2223	Ertzaintza Zerbitzuan <i>Ertzaintza en Servicio</i>	467.043,3	4,3
1	07	2231	Larrialdiei aurre egitea <i>Atención de Emergencias</i>	1.639,3	0,0
1	07	4611	Hauteskundeak <i>Procesos Electorales</i>	350,9	0,0
1	07	5512	Meteorologia eta Klimatologia <i>Meteorología y Climatología</i>	232,2	0,0
1	07	6113	Joko eta Ikuskizunak <i>Juego y Espectáculos</i>	1.535,1	0,0
1	08		<b>OSASUNA SALUD</b>	47.079,8	0,4
1	08	4111	Osasuna. Egitura eta Laguntza <i>Estructura y Apoyo de Salud</i>	9.874,7	0,1
1	08	4112	Osasun Finantzaketa eta Kontratazioa <i>Financiación y Contratación Sanitaria</i>	12.581,0	0,1
1	08	4113	Osasun Publikoa <i>Salud Pública</i>	19.495,3	0,2
1	08	4114	Osasun Ikerketa eta Plangintza <i>Investigación y Planificación Sanitaria</i>	2.605,6	0,0
1	08	4115	Farmazia <i>Farmacia</i>	2.128,1	0,0
1	08	4116	Adikzioak <i>Adicciones</i>	395,0	0,0
1	09		<b>INGURUMENA ETA LURRALDE POLITIKA MEDIO AMBIENTE Y POLÍTICA TERRITORIAL</b>	13.811,3	0,1
1	09	4313	Lurralde Antolamendua <i>Ordenación Territorial</i>	1.484,8	0,0
1	09	4420	Ingurumena eta Lurralde Pol. Egitura eta Laguntza <i>Estructura y Apoyo de Medio Ambiente y Pol. Territ</i>	3.094,3	0,0
1	09	4421	Ingurumenaren Babesa <i>Protección del Medio Ambiente</i>	5.607,4	0,1
1	09	5131	Trenbideko garraioaren azpiegitura eta kudeaketa <i>Infraestructura y Gestión Transporte Ferroviario</i>	281,8	0,0
1	09	5141	Garraioaren plangintza <i>Planificación del Transporte</i>	1.063,3	0,0
1	09	5151	Portuak <i>Puertos</i>	2.279,6	0,0
1	99		<b>HAINBAT SAIL DIVERSOS DEPARTAMENTOS</b>	4.685,3	0,0
1	99	1221	Hainbat Sail <i>Diversos Departamentos</i>	4.685,3	0,0
2			<b>FUNTZIONAMENDU-GASTUAK GASTOS DE FUNCIONAMIENTO</b>	<b>3.290.689,2</b>	<b>30,1</b>
2	01		<b>JAURLARITZAREN LEHENDAKARITZA PRESIDENCIA DEL GOBIERNO</b>	8.342,8	0,1
2	01	1121	Lehendakaritza. Egitura eta Laguntza <i>Estructura y Apoyo de Lehendakaritza</i>	5.045,6	0,0
2	01	1311	Kanpo Harremanak <i>Acción Exterior</i>	1.963,3	0,0
2	01	4621	Biktimak eta Giza Eskubideak <i>Victimas y Derechos Humanos</i>	1.334,0	0,0
2	02		<b>HERRI ADMINISTRAZIOA ETA JUSTIZIA ADMINISTRACIÓN PÚBLICA Y JUSTICIA</b>	58.623,5	0,5
2	02	1125	Euskadiko Aholku Batzorde Juridikoa <i>Comisión Jurídica Asesora de Euskadi</i>	50,0	0,0
2	02	1211	Herri Adm. eta Justizia. Egitura eta Laguntza <i>Estructura y Apoyo de Admón Pública y Justicia</i>	6.963,7	0,1
2	02	1213	F. Publikoa. Langileen Hautaketa eta Prestakuntza <i>Función Pública, Selección y Formación Personal</i>	658,4	0,0

MILA / MILES

KAPITULUA CAPITULO	SEKZIOA SECCION	PROGRAMA PROGRAMA		2016	% GUZTIRA % TOTAL
2	02	1215	Berrikuntza eta Administrazio Elektronikoa <i>Innovación y Administración Electrónica</i>	7.190,6	0,1
2	02	1217	Erakundeen Harremanak <i>Relaciones Institucionales</i>	5,7	0,0
2	02	1218	Araubide Juridikoa <i>Régimen Jurídico</i>	386,4	0,0
2	02	1411	Justizi Administrazioa <i>Administración de Justicia</i>	31.169,7	0,3
2	02	1412	Justizia <i>Justicia</i>	12.199,0	0,1
2	03		EKONOMIAREN GARAPENA ETA LEHIAKORTASUNA <i>DESARROLLO ECONÓMICO Y COMPETITIVIDAD</i>	12.517,3	0,1
2	03	5211	Euskadi Informazioaren Gizartean Plana <i>Plan Euskadi en la Sociedad de la Información</i>	223,6	0,0
2	03	5411	Nekazaritza eta Arrantza Alorreko Iker. eta Garap. <i>Investigación y Desarrollo Agropesquero</i>	223,2	0,0
2	03	5413	Teknologia <i>Tecnología</i>	100,8	0,0
2	03	7111	Nekazaritza, eta Landaren eta Itsasertzaren gar. <i>Agricultura y Desarrollo Rural y Litoral</i>	2.629,3	0,0
2	03	7112	Arrantza <i>Pesca</i>	1.078,3	0,0
2	03	7113	Elikagaien Sustapena eta Kalitatea <i>Promoción y Calidad Alimentaria</i>	480,0	0,0
2	03	7211	Ekon. Garapena eta Lehiakor. Egitura eta Laguntza <i>Estructura y Apoyo de Desarrollo Económico y Comp</i>	3.857,5	0,0
2	03	7212	Industria Garapena eta Ekintzaileen Laguntza <i>Desarrollo Industrial y Apoyo a Emprendedores</i>	93,6	0,0
2	03	7213	Industria Segurtasuna <i>Seguridad Industrial</i>	246,7	0,0
2	03	7214	Berrikuntza eta Lehiakortasun Estrategia <i>Innovación y Estrategia de Competitividad</i>	118,1	0,0
2	03	7311	Energia eta Meatze Politika eta Garapena <i>Política y Desarrollo Energético y Minero</i>	107,0	0,0
2	03	7511	Turismoa <i>Turismo</i>	2.002,1	0,0
2	03	7612	Barne Merkataritza <i>Comercio Interior</i>	1.090,8	0,0
2	03	7613	Nazioartekotzea <i>Internacionalización</i>	266,3	0,0
2	04		ENPLEGUA ETA GIZARTE POLITIKAK <i>EMPLEO Y POLÍTICAS SOCIALES</i>	23.743,7	0,2
2	04	3111	Enplegua eta Gizarte Polit. Egitura eta Laguntza <i>Estructura y Apoyo de Empleo y Políticas Sociales</i>	3.857,4	0,0
2	04	3112	Lana <i>Trabajo</i>	1.080,6	0,0
2	04	3122	Inmigrazioa <i>Inmigración</i>	1.398,3	0,0
2	04	3123	Gizarte Zerbitzuak <i>Servicios Sociales</i>	8.486,4	0,1
2	04	3124	Familia eta Komunitate Politika <i>Política Familiar y Comunitaria</i>	1.519,3	0,0
2	04	3211	Enplegua <i>Empleo</i>	459,4	0,0
2	04	3212	Gizarte Ekonomia <i>Economía Social</i>	14,9	0,0
2	04	4312	Etxebizitza <i>Vivienda</i>	6.927,3	0,1
2	05		OGASUNA ETA FINANTZAK <i>HACIENDA Y FINANZAS</i>	55.388,8	0,5
2	05	1212	Zerbitzu Orokorrak <i>Servicios Generales</i>	14.319,7	0,1
2	05	1214	Informatika eta Telekomunikazioak <i>Informática y Telecomunicaciones</i>	25.000,0	0,2

MILA / MILES

KAPITULUA CAPITULO	SEKZIOA SECCION	PROGRAMA PROGRAMA		2016	% GUZTIRA % TOTAL
2	05	5211	Euskadi Informazioaren Gizartean Plana <i>Plan Euskadi en la Sociedad de la Información</i>	2.000,0	0,0
2	05	6110	Ogasuna eta Finantzak. Egitura eta Laguntza <i>Estructura y Apoyo de Hacienda y Finanzas</i>	3.120,2	0,0
2	05	6111	Ekonomia eta Gasto Publikoa <i>Economía y Gasto Público</i>	1.056,9	0,0
2	05	6112	Zerga-politika <i>Política Fiscal</i>	778,5	0,0
2	05	6114	Ondare eta Kontratazioa <i>Patrimonio y Contratación</i>	2.080,3	0,0
2	05	6311	Finantza-Politika <i>Política Financiera</i>	7.033,2	0,1
2	06		HEZKUNTZA, HIZKUNTZA POLITIKA ETA KULTURA <i>EDUCACIÓN, POLÍTICA LINGÜÍSTICA Y CULTURA</i>	159.925,3	1,5
2	06	3222	Gazteria <i>Juventud</i>	1.020,1	0,0
2	06	4211	Hezkuntza. Egitura eta Laguntza <i>Estructura y Apoyo de Educación</i>	8.209,3	0,1
2	06	4221	Haur eta Lehen Hezkuntza <i>Educación Infantil y Primaria</i>	20.586,7	0,2
2	06	4222	Bigarren Hezkuntza eta Lanbide Heziketa <i>Educación Secundaria y Formación Profesional</i>	48.593,5	0,4
2	06	4223	Unibertsitateko Irakaskuntza <i>Enseñanza Universitaria</i>	43,6	0,0
2	06	4224	Araubide Bereziko Irakaskuntzak <i>Enseñanzas de Régimen Especial</i>	3.412,0	0,0
2	06	4225	Hezkuntza Berritzea eta Irakasleak Etengabe Prest <i>Innovación Educ. y Form. Perman. del Profesorado</i>	5.123,0	0,0
2	06	4226	Etengabeko Ikaskuntza eta Helduen Hezkuntza <i>Aprendizaje Permanente y Ed. Personas Adultas EPA</i>	3.252,8	0,0
2	06	4231	Hezkuntza Sustapena <i>Promoción Educativa</i>	57.924,9	0,5
2	06	4511	Hizk. Pol./Kultura. Egitura eta Laguntza <i>Estructura y Apoyo de Polít. Ling. y Cultura</i>	960,4	0,0
2	06	4512	Kirolak <i>Deportes</i>	1.029,2	0,0
2	06	4513	Kulturaren Sustapena <i>Promoción de la Cultura</i>	1.736,4	0,0
2	06	4514	Ondare Historiko Artistikoa <i>Patrimonio Histórico Artístico</i>	3.272,0	0,0
2	06	4711	Hizkuntza Politika <i>Política Lingüística</i>	1.629,1	0,0
2	06	4715	Hezkuntza Sistemaren Euskalduntzea <i>Euskaldunización del Sistema Educativo</i>	2.861,4	0,0
2	06	5412	Ikerketa <i>Investigación</i>	271,0	0,0
2	07		SEGURTASUNA <i>SEGURIDAD</i>	105.407,4	1,0
2	07	2211	Segurtasuna. Egitura eta Laguntza <i>Estructura y Apoyo de Seguridad</i>	2.862,0	0,0
2	07	2221	Trafikoa <i>Tráfico</i>	5.164,7	0,0
2	07	2223	Ertzaintza Zerbitzuan <i>Ertzaintza en Servicio</i>	86.518,1	0,8
2	07	2231	Larrialdiei aurre egitea <i>Atención de Emergencias</i>	1.681,0	0,0
2	07	4611	Hauteskundeak <i>Procesos Electorales</i>	6.235,0	0,1
2	07	5512	Meteorologia eta Klimatologia <i>Meteorología y Climatología</i>	2.749,0	0,0
2	07	6113	Joko eta Ikuskizunak <i>Juego y Espectáculos</i>	197,6	0,0
2	08		OSASUNA <i>SALUD</i>	2.817.503,5	25,8

MILA / MILES

KAPITULUA CAPITULO	SEKZIOA SECCION	PROGRAMA PROGRAMA		2016	% GUZTIRA % TOTAL
2	08	4111	Osasuna. Egitura eta Laguntza <i>Estructura y Apoyo de Salud</i>	5.796,6	0,1
2	08	4112	Osasun Finantzaketa eta Kontratazioa <i>Financiación y Contratación Sanitaria</i>	2.790.401,8	25,5
2	08	4113	Osasun Publikoa <i>Salud Pública</i>	13.456,8	0,1
2	08	4114	Osasun Ikerketa eta Plangintza <i>Investigación y Planificación Sanitaria</i>	484,2	0,0
2	08	4115	Farmazia <i>Farmacia</i>	5.901,8	0,1
2	08	4116	Adikzioak <i>Adicciones</i>	1.462,4	0,0
2	09		INGURUMENA ETA LURRALDE POLITIKA <i>MEDIO AMBIENTE Y POLÍTICA TERRITORIAL</i>	22.400,5	0,2
2	09	4313	Lurralde Antolamendua <i>Ordenación Territorial</i>	1.492,6	0,0
2	09	4420	Ingurumena eta Lurralde Pol. Egitura eta Laguntza <i>Estructura y Apoyo de Medio Ambiente y Pol. Territ</i>	3.796,6	0,0
2	09	4421	Ingurumenaren Babesa <i>Protección del Medio Ambiente</i>	7.927,3	0,1
2	09	5131	Trenbideko garraioaren azpiegitura eta kudeaketa <i>Infraestructura y Gestión Transporte Ferroviario</i>	85,4	0,0
2	09	5141	Garraioaren plangintza <i>Planificación del Transporte</i>	1.429,7	0,0
2	09	5151	Portuak <i>Puertos</i>	7.668,8	0,1
2	90		ZOR PUBLIKOA <i>DEUDA PÚBLICA</i>	86,4	0,0
2	90	0111	Zor Publikoa <i>Deuda Pública</i>	86,4	0,0
2	99		HAINBAT SAIL <i>DIVERSOS DEPARTAMENTOS</i>	26.750,0	0,2
2	99	1221	Hainbat Sail <i>Diversos Departamentos</i>	26.750,0	0,2
<b>3</b>			<b>FINANTZA-GASTUAK GASTOS FINANCIEROS</b>	<b>279.019,7</b>	<b>2,6</b>
3	02		HERRI ADMINISTRAZIOA ETA JUSTIZIA <i>ADMINISTRACIÓN PÚBLICA Y JUSTICIA</i>	6,0	0,0
3	02	1411	Justizi Administrazioa <i>Administración de Justicia</i>	6,0	0,0
3	04		ENPLEGUA ETA GIZARTE POLITIKAK <i>EMPLEO Y POLÍTICAS SOCIALES</i>	630,5	0,0
3	04	4312	Etxebizitza <i>Vivienda</i>	630,5	0,0
3	05		OGASUNA ETA FINANTZAK <i>HACIENDA Y FINANZAS</i>	80,0	0,0
3	05	6311	Finantza-Politika <i>Política Financiera</i>	80,0	0,0
3	06		HEZKUNTZA, HIZKUNTZA POLITIKA ETA KULTURA <i>EDUCACIÓN, POLÍTICA LINGÜÍSTICA Y CULTURA</i>	81,4	0,0
3	06	4211	Hezkuntza. Egitura eta Laguntza <i>Estructura y Apoyo de Educación</i>	31,6	0,0
3	06	4223	Unibertsitateko Irakaskuntza <i>Enseñanza Universitaria</i>	49,8	0,0
3	07		SEGURTASUNA <i>SEGURIDAD</i>	36,0	0,0
3	07	2223	Ertzaintza Zerbitzuan <i>Ertzaintza en Servicio</i>	36,0	0,0
3	08		OSASUNA <i>SALUD</i>	1,0	0,0
3	08	4111	Osasuna. Egitura eta Laguntza <i>Estructura y Apoyo de Salud</i>	1,0	0,0
3	09		INGURUMENA ETA LURRALDE POLITIKA <i>MEDIO AMBIENTE Y POLÍTICA TERRITORIAL</i>	53,5	0,0

KAPITULUA CAPITULO	SEKZIOA SECCION	PROGRAMA PROGRAMA		2016	% GUZTIRA % TOTAL
3	09	5131	Trenbideko garraioaren azpiegitura eta kudeaketa <i>Infraestructura y Gestión Transporte Ferroviario</i>	53,5	0,0
3	90		ZOR PUBLIKOA <i>DEUDA PÚBLICA</i>	278.131,2	2,5
3	90	0111	Zor Publikoa <i>Deuda Pública</i>	278.131,2	2,5
4			<b>GASTU ARRUNTETARAKO TRANSF. ETA DIRULAGUNTZAK TRANSFERENCIAS Y SUBVENCIONES GASTOS CORRIENTES</b>	<b>3.279.018,0</b>	<b>30,0</b>
4	00		LEGEBILTZARRA <i>PARLAMENTO</i>	28.040,8	0,3
4	00	1111	Legebiltzarra <i>Parlamento</i>	28.040,8	0,3
4	01		JAURLARITZAREN LEHENDAKARITZA <i>PRESIDENCIA DEL GOBIERNO</i>	25.470,1	0,2
4	01	1121	Lehendakaritza. Egitura eta Laguntza <i>Estructura y Apoyo de Lehendakaritza</i>	28,9	0,0
4	01	1311	Kanpo Harremanak <i>Acción Exterior</i>	1.974,8	0,0
4	01	1312	Garapen Lankidetzak <i>Cooperación al Desarrollo</i>	9.754,3	0,1
4	01	3221	Emakumeen Aukera Berdintasuna Sustatzea <i>Promoción de Igualdad Oportunidades para la Mujer</i>	5.003,0	0,0
4	01	4621	Biktimak eta Giza Eskubideak <i>Víctimas y Derechos Humanos</i>	4.124,0	0,0
4	01	4622	Memoria, Bizikidetzak eta Giza Eskubideen Institut. <i>Instituto de la Memoria, la Convivencia y DDHH</i>	1.585,0	0,0
4	01	5414	Berrikuntzarako Funtsa <i>Fondo de Innovación</i>	3.000,0	0,0
4	02		HERRI ADMINISTRAZIOA ETA JUSTIZIA <i>ADMINISTRACIÓN PÚBLICA Y JUSTICIA</i>	32.790,4	0,3
4	02	1213	F. Publikoa, Langileen Hautaketa eta Prestakuntza <i>Función Pública, Selección y Formación Personal</i>	6.056,4	0,1
4	02	1215	Berrikuntza eta Administrazio Elektronikoa <i>Innovación y Administración Electrónica</i>	103,0	0,0
4	02	1218	Araubide Juridikoa <i>Régimen Jurídico</i>	12,0	0,0
4	02	1411	Justizi Administrazioa <i>Administración de Justicia</i>	707,0	0,0
4	02	1412	Justizia <i>Justicia</i>	15.668,5	0,1
4	02	4712	Administrazio Publikoaren Hizkuntza Normalkuntza <i>Normalización Lingüística de la Admón. Pública</i>	10.243,5	0,1
4	03		<b>EKONOMIAREN GARAPENA ETA LEHIAKORTASUNA DESARROLLO ECONOMICO Y COMPETITIVIDAD</b>	<b>137.710,5</b>	<b>1,3</b>
4	03	5211	Euskadi Informazioaren Gizartean Plana <i>Plan Euskadi en la Sociedad de la Información</i>	10.729,8	0,1
4	03	5411	Nekazaritza eta Arrantza Alorreko Iker. eta Garap <i>Investigación y Desarrollo Agropesquero</i>	12.990,7	0,1
4	03	5413	Teknologia <i>Tecnología</i>	6.093,7	0,1
4	03	7111	Nekazaritza, eta Landaren eta Itsasertzaren gar. <i>Agricultura y Desarrollo Rural y Litoral</i>	46.274,2	0,4
4	03	7112	Arrantza <i>Pesca</i>	3.305,1	0,0
4	03	7113	Elikagaien Sustapena eta Kalitatea <i>Promoción y Calidad Alimentaria</i>	9.746,3	0,1
4	03	7211	Ekon. Garapena eta Lehiakor. Egitura eta Laguntza <i>Estructura y Apoyo de Desarrollo Económico y Comp</i>	400,0	0,0
4	03	7212	Industria Garapena eta Ekintzaileen Laguntza <i>Desarrollo Industrial y Apoyo a Emprendedores</i>	6.460,7	0,1
4	03	7214	Berrikuntza eta Lehiakortasun Estrategia <i>Innovación y Estrategia de Competitividad</i>	5.807,0	0,1
4	03	7511	Turismoa <i>Turismo</i>	9.532,2	0,1

MILA / MILES

KAPITULUA CAPITULO	SEKZIOA SECCION	PROGRAMA PROGRAMA		2016	GUZTIRA % TOTAL
4	03	7612	Barne Merkataritza <i>Comercio Interior</i>	5.086,0	0,0
4	03	7613	Nazioartekotzea <i>Internacionalización</i>	21.284,9	0,2
4	04		ENPLEGUA ETA GIZARTE POLITIKAK <i>EMPLEO Y POLÍTICAS SOCIALES</i>	968.732,1	8,9
4	04	3111	Enplegua eta Gizarte Polit. Egitura eta Laguntza <i>Estructura y Apoyo de Empleo y Políticas Sociales</i>	13.042,8	0,1
4	04	3112	Lana <i>Trabajo</i>	14.266,2	0,1
4	04	3121	Gizarteratzea <i>Inclusión Social</i>	495.457,5	4,5
4	04	3122	Inmigrazioa <i>Inmigración</i>	2.368,1	0,0
4	04	3123	Gizarte Zerbitzuak <i>Servicios Sociales</i>	15.392,8	0,1
4	04	3124	Familia eta Komunitate Politika <i>Política Familiar y Comunitaria</i>	62.674,1	0,6
4	04	3211	Enplegua <i>Empleo</i>	228.442,9	2,1
4	04	3212	Gizarte Ekonomia <i>Economía Social</i>	1.698,0	0,0
4	04	3231	Prestakuntza <i>Formación</i>	112.529,8	1,0
4	04	4312	Etxebizitza <i>Vivienda</i>	22.860,0	0,2
4	05		OGASUNA ETA FINANTZAK <i>HACIENDA Y FINANZAS</i>	12.348,0	0,1
4	05	5511	Estatistika <i>Estadística</i>	11.088,0	0,1
4	05	6111	Ekonomia eta Gastu Publikoa <i>Economía y Gasto Público</i>	72,0	0,0
4	05	6115	Lehiaren Euskal Agintaritza <i>Autoridad Vasca de la Competencia</i>	1.131,0	0,0
4	05	6311	Finantza-Politika <i>Política Financiera</i>	57,0	0,0
4	06		HEZKUNTZA, HIZKUNTZA POLITIKA ETA KULTURA <i>EDUCACIÓN, POLÍTICA LINGÜÍSTICA Y CULTURA</i>	1.344.457,4	12,3
4	06	3222	Gazteria <i>Juventud</i>	1.082,0	0,0
4	06	4221	Haur eta Lehen Hezkuntza <i>Educación Infantil y Primaria</i>	368.838,9	3,4
4	06	4222	Bigarren Hezkuntza eta Lanbide Heziketa <i>Educación Secundaria y Formación Profesional</i>	324.094,7	3,0
4	06	4223	Unibertsitateko Irakaskuntza <i>Enseñanza Universitaria</i>	295.649,4	2,7
4	06	4224	Araubide Bereziko Irakaskuntzak <i>Enseñanzas de Régimen Especial</i>	18.762,3	0,2
4	06	4225	Hezkuntza Berritzea eta Irakasleak Etengabe Prest <i>Innovación Educ. y Form. Perman. del Profesorado</i>	3.634,2	0,0
4	06	4226	Etengabeko Ikaskuntza eta Helduen Hezkuntza <i>Aprendizaje Permanente y Ed. Personas Adultas EPA</i>	2.104,5	0,0
4	06	4231	Hezkuntza Sustapena <i>Promoción Educativa</i>	94.662,2	0,9
4	06	4511	Hizk. Pol./Kultura. Egitura eta Laguntza <i>Estructura y Apoyo de Polit. Ling. y Cultura</i>	50,0	0,0
4	06	4512	Kirolak <i>Deportes</i>	5.413,4	0,0
4	06	4513	Kulturaren Sustapena <i>Promoción de la Cultura</i>	28.167,7	0,3
4	06	4514	Ondare Historiko Artistikoa <i>Patrimonio Histórico Artístico</i>	9.534,1	0,1
4	06	4515	Gizarte Hedabideak <i>Medios de Comunicación Social</i>	114.275,7	1,0

KAPITULUA CAPITULO	SEKZIOA SECCION	PROGRAMA PROGRAMA		2016	% GUZTIRA % TOTAL
4	06	4711	Hizkuntza Politika <i>Política Lingüística</i>	46.501,2	0,4
4	06	4715	Hezkuntza Sistemaren Euskalduntzea <i>Euskaldunización del Sistema Educativo</i>	5.597,8	0,1
4	06	5412	Ikerketa <i>Investigación</i>	26.089,2	0,2
4	07		SEGURTASUNA <i>SEGURIDAD</i>	23.223,1	0,2
4	07	2221	Trafikoa <i>Tráfico</i>	724,0	0,0
4	07	2223	Ertzaintza Zerbitzuan <i>Ertzaintza en Servicio</i>	12.325,0	0,1
4	07	2231	Larrialdiei aurre egitea <i>Atención de Emergencias</i>	738,1	0,0
4	07	4611	Hauteskundeak <i>Procesos Electorales</i>	9.436,0	0,1
4	08		OSASUNA <i>SALUD</i>	512.125,4	4,7
4	08	4112	Osasun Finantzaketa eta Kontratazioa <i>Financiación y Contratación Sanitaria</i>	6.637,6	0,1
4	08	4113	Osasun Publikoa <i>Salud Pública</i>	8.278,0	0,1
4	08	4114	Osasun Ikerketa eta Plangintza <i>Investigación y Planificación Sanitaria</i>	4.623,1	0,0
4	08	4115	Farmazia <i>Farmacia</i>	483.619,0	4,4
4	08	4116	Adikzioak <i>Adicciones</i>	3.188,0	0,0
4	08	4431	Kontsumoa <i>Consumo</i>	5.779,6	0,1
4	09		INGURUMENA ETA LURRALDE POLITIKA <i>MEDIO AMBIENTE Y POLÍTICA TERRITORIAL</i>	90.275,9	0,8
4	09	4313	Lurralde Antolamendua <i>Ordenación Territorial</i>	225,0	0,0
4	09	4421	Ingurumenaren Babesa <i>Protección del Medio Ambiente</i>	6.582,0	0,1
4	09	5121	Uraren Plangintza eta Administrazioa <i>Planificación y Administración Hidráulica</i>	11.220,1	0,1
4	09	5131	Trenbideko garraioaren azpiegitura eta kudeaketa <i>Infraestructura y Gestión Transporte Ferroviario</i>	67.720,0	0,6
4	09	5141	Garraioaren plangintza <i>Planificación del Transporte</i>	2.003,8	0,0
4	09	5151	Portuak <i>Puertos</i>	2.525,0	0,0
4	51		LAN HARREMANEN KONTSEILUA <i>CONSEJO DE RELACIONES LABORALES</i>	2.362,9	0,0
4	51	3131	Gizarte Solaskidetzaren Garapena <i>Desarrollo de la Interlocución Social</i>	2.362,9	0,0
4	52		EUSKADIKO EKONOMIA ETA GIZARTE ARAZOET. BATZORDEA <i>CONSEJO ECONOMICO Y SOCIAL VASCO</i>	1.333,9	0,0
4	52	1124	Euskadiko Ekonomia eta Gizarte Arazoet. Batzordea <i>Consejo Económico y Social Vasco</i>	1.333,9	0,0
4	53		EUSKADIKO KOOPERATIBEN GOREN KONTSEILUA <i>CONSEJO SUPERIOR DE COOPERATIVAS DE EUSKADI</i>	893,2	0,0
4	53	3213	Euskadiko Kooperatiben Goren Kontseilua <i>Consejo Superior de Cooperativas de Euskadi</i>	893,2	0,0
4	54		HERRI KONTUEN EUSKAL EPAITEGIA <i>TRIBUNAL VASCO DE CUENTAS PÚBLICAS</i>	7.226,4	0,1
4	54	1112	Herri Kontuen Euskal Epaitegia <i>Tribunal Vasco de Cuentas Públicas</i>	7.226,4	0,1
4	55		DATUAK BABESTEKO EUSKAL BULEGOA <i>AGENCIA VASCA DE PROTECCIÓN DE DATOS</i>	1.337,4	0,0
4	55	1113	Datuak Babesteko Euskal Bulegoa <i>Agencia Vasca de Protección de Datos</i>	1.337,4	0,0

MILA / MILES

KAPITULUA CAPITULO	SEKZIOA SECCION	PROGRAMA PROGRAMA		2016	% GUZTIRA % TOTAL
4	95		ERAKUNDEEN BALIABIDEAK ETA KONPROMISOAK RECURSOS Y COMPROMISOS INSTITUCIONALES	86.058,5	0,8
4	95	9119	Bestelako Finantza-harr., Euskal Alor Publikoareki Otras Relaciones Financieras con Sec. Públ. Vasc	86.058,5	0,8
4	99		HAINBAT SAIL DIVERSOS DEPARTAMENTOS	4.632,0	0,0
4	99	1221	Hainbat Sail Diversos Departamentos	4.632,0	0,0
6			<b>INBERTSIO ERREALAK INVERSIONES REALES</b>	<b>497.364,0</b>	<b>4,5</b>
6	01		JAURLARITZAREN LEHENDAKARITZA PRESIDENCIA DEL GOBIERNO	462,2	0,0
6	01	1121	Lehendakaritza. Egitura eta Laguntza Estructura y Apoyo de Lehendakaritza	388,4	0,0
6	01	1311	Kanpo Harremanak Acción Exterior	13,8	0,0
6	01	4621	Biktimak eta Giza Eskubideak Víctimas y Derechos Humanos	60,0	0,0
6	02		HERRI ADMINISTRAZIOA ETA JUSTIZIA ADMINISTRACIÓN PÚBLICA Y JUSTICIA	9.444,9	0,1
6	02	1211	Herri Adm. eta Justizia. Egitura eta Laguntza Estructura y Apoyo de Admón Pública y Justicia	37,5	0,0
6	02	1213	F. Publikoa, Langileen Hautaketa eta Prestakuntza Función Pública, Selección y Formación Personal	1.607,4	0,0
6	02	1411	Justizi Administrazioa Administración de Justicia	7.800,0	0,1
6	03		EKONOMIAREN GARAPENA ETA LEHIAKORTASUNA DESARROLLO ECONÓMICO Y COMPETITIVIDAD	2.663,7	0,0
6	03	5211	Euskadi Informazioaren Gizartean Plana Plan Euskadi en la Sociedad de la Información	400,0	0,0
6	03	7111	Nekazaritza, eta Landaren eta Itsasertzaren gar. Agricultura y Desarrollo Rural y Litoral	124,0	0,0
6	03	7112	Arrantza Pesca	90,4	0,0
6	03	7211	Ekon. Garapena eta Lehiakor. Egitura eta Laguntza Estructura y Apoyo de Desarrollo Económico y Comp	1.358,3	0,0
6	03	7213	Industria Segurtasuna Seguridad Industrial	34,0	0,0
6	03	7311	Energia eta Meatze Politika eta Garapena Política y Desarrollo Energético y Minero	160,3	0,0
6	03	7511	Turismoa Turismo	496,7	0,0
6	04		ENPLEGUA ETA GIZARTE POLITIKAK EMPLEO Y POLÍTICAS SOCIALES	22.227,3	0,2
6	04	3111	Enplegua eta Gizarte Polit. Egitura eta Laguntza Estructura y Apoyo de Empleo y Políticas Sociales	346,8	0,0
6	04	3112	Lana Trabajo	130,0	0,0
6	04	4312	Etxebizitza Vivienda	21.750,5	0,2
6	05		OGASUNA ETA FINANTZAK HACIENDA Y FINANZAS	3.507,0	0,0
6	05	1212	Zerbitzu Orokorrak Servicios Generales	1.540,0	0,0
6	05	1214	Informatika eta Telekomunikazioak Informática y Telecomunicaciones	302,0	0,0
6	05	6110	Ogasuna eta Finantzak. Egitura eta Laguntza Estructura y Apoyo de Hacienda y Finanzas	1.665,0	0,0
6	06		HEZKUNTZA, HIZKUNTZA POLITIKA ETA KULTURA EDUCACIÓN, POLÍTICA LINGÜÍSTICA Y CULTURA	55.796,1	0,5
6	06	3222	Gazteria Juventud	21,0	0,0
6	06	4211	Hezkuntza. Egitura eta Laguntza Estructura y Apoyo de Educación	22,0	0,0



KAPITULUA CAPITULO	SEKZIOA SECCION	PROGRAMA PROGRAMA		2016	% GUZTIRA % TOTAL
6	06	4221	Haur eta Lehen Hezkuntza <i>Educación Infantil y Primaria</i>	17.127,6	0,2
6	06	4222	Bigarren Hezkuntza eta Lanbide Heziketa <i>Educación Secundaria y Formación Profesional</i>	37.440,0	0,3
6	06	4224	Araubide Bereziko Irakaskuntzak <i>Enseñanzas de Régimen Especial</i>	300,9	0,0
6	06	4225	Hezkuntza Berritzea eta Irakasleak Etengabe Prest <i>Innovación Educ. y Form. Perman. del Profesorado</i>	122,8	0,0
6	06	4226	Etengabeko Ikaskuntza eta Helduen Hezkuntza <i>Aprendizaje Permanente y Ed. Personas Adultas EPA</i>	99,7	0,0
6	06	4511	Hizk. Pol./Kultura. Egitura eta Laguntza <i>Estructura y Apoyo de Polít. Ling. y Cultura</i>	30,0	0,0
6	06	4514	Ondare Historiko Artistikoa <i>Patrimonio Histórico Artístico</i>	110,0	0,0
6	06	4711	Hizkuntza Politika <i>Política Lingüística</i>	410,0	0,0
6	06	4715	Hezkuntza Sistemaren Euskalduntzea <i>Euskaldunización del Sistema Educativo</i>	92,1	0,0
6	06	5412	Ikerketa <i>Investigación</i>	20,0	0,0
6	07		SEGURTASUNA <i>SEGURIDAD</i>	21.923,2	0,2
6	07	2211	Segurtasuna. Egitura eta Laguntza <i>Estructura y Apoyo de Seguridad</i>	180,0	0,0
6	07	2221	Trafikoa <i>Tráfico</i>	1.078,5	0,0
6	07	2223	Ertzaintza Zerbitzuan <i>Ertzaintza en Servicio</i>	19.576,9	0,2
6	07	2231	Larrialdiei aurre egitea <i>Atención de Emergencias</i>	480,0	0,0
6	07	4611	Hauteskundeak <i>Procesos Electorales</i>	250,0	0,0
6	07	5512	Meteorologia eta Klimatologia <i>Meteorología y Climatología</i>	257,9	0,0
6	07	6113	Joko eta Ikuskizunak <i>Juego y Espectáculos</i>	100,0	0,0
6	08		OSASUNA <i>SALUD</i>	2.076,3	0,0
6	08	4111	Osasuna. Egitura eta Laguntza <i>Estructura y Apoyo de Salud</i>	1.965,8	0,0
6	08	4113	Osasun Publikoa <i>Salud Pública</i>	110,5	0,0
6	09		INGURUMENA ETA LURRALDE POLITIKA <i>MEDIO AMBIENTE Y POLÍTICA TERRITORIAL</i>	368.250,3	3,4
6	09	4420	Ingurumena eta Lurralde Pol. Egitura eta Laguntza <i>Estructura y Apoyo de Medio Ambiente y Pol. Territ</i>	493,5	0,0
6	09	4421	Ingurumenaren Babesa <i>Protección del Medio Ambiente</i>	1.615,0	0,0
6	09	5131	Trenbideko garraioaren azpiegitura eta kudeaketa <i>Infraestructura y Gestión Transporte Ferroviario</i>	12.000,0	0,1
6	09	5135	EAE-KO Trenbide Sare Berria-Kudeaketa Kredituak <i>Nueva Red Ferroviaria en la CAE-Créditos Gestión</i>	350.529,7	3,2
6	09	5141	Garraioaren plangintza <i>Planificación del Transporte</i>	450,0	0,0
6	09	5151	Portuak <i>Puertos</i>	3.162,1	0,0
6	99		HAINBAT SAIL <i>DIVERSOS DEPARTAMENTOS</i>	11.012,9	0,1
6	99	1221	Hainbat Sail <i>Diversos Departamentos</i>	11.012,9	0,1
7			KAPITAL ERAGIKETETAKO TRANSF. ETA DIRULAGUNTZAK <i>TRANSFERENCIAS Y SUBVENCIONES OPERACIONES CAPITAL</i>	616.616,8	5,6
7	00		LEGE BILTZARRA <i>PARLAMENTO</i>	400,0	0,0

MILA / MILES


KAPITULUA CAPITULO	SEKZIOA SECCION	PROGRAMA PROGRAMA		2016	% GUZTIRA % TOTAL
7	00	1111	Legebiltzarra <i>Parlamento</i>	400,0	0,0
7	01		JAURLARITZAREN LEHENDAKARITZA <i>PRESIDENCIA DEL GOBIERNO</i>	67.318,5	0,6
7	01	1311	Kanpo Harremanak <i>Acción Exterior</i>	46,0	0,0
7	01	1312	Garapen Lankidetzaz <i>Cooperación al Desarrollo</i>	33.272,5	0,3
7	01	5414	Berrikuntzarako Funtza <i>Fondo de Innovación</i>	34.000,0	0,3
7	03		EKONOMIAREN GARAPENA ETA LEHIAKORTASUNA <i>DESARROLLO ECONÓMICO Y COMPETITIVIDAD</i>	188.894,3	1,7
7	03	5211	Euskadi Informazioaren Gizartearen Plana <i>Plan Euskadi en la Sociedad de la Información</i>	6.424,3	0,1
7	03	5411	Nekazaritza eta Arrantza Alorreko Iker. eta Garapen <i>Investigación y Desarrollo Agropesquero</i>	2.940,0	0,0
7	03	5413	Teknologia <i>Tecnología</i>	109.798,9	1,0
7	03	7111	Nekazaritza, eta Landaren eta Itsasertzaren gar. <i>Agricultura y Desarrollo Rural y Litoral</i>	25.491,6	0,2
7	03	7112	Arrantza <i>Pesca</i>	7.709,5	0,1
7	03	7113	Elikagaien Sustapena eta Kalitatea <i>Promoción y Calidad Alimentaria</i>	7.759,8	0,1
7	03	7212	Industria Garapena eta Ekintzaileen Laguntza <i>Desarrollo Industrial y Apoyo a Emprendedores</i>	19.591,7	0,2
7	03	7214	Berrikuntza eta Lehiakortasun Estrategia <i>Innovación y Estrategia de Competitividad</i>	2.482,2	0,0
7	03	7311	Energia eta Meatze Politika eta Garapena <i>Política y Desarrollo Energético y Minero</i>	146,0	0,0
7	03	7511	Turismoa <i>Turismo</i>	687,0	0,0
7	03	7612	Barne Merkataritza <i>Comercio Interior</i>	5.863,2	0,1
7	04		ENPLEGUA ETA GIZARTE POLITIKAK <i>EMPLEO Y POLÍTICAS SOCIALES</i>	48.124,1	0,4
7	04	3124	Familia eta Komunitate Politika <i>Política Familiar y Comunitaria</i>	14,0	0,0
7	04	3212	Gizarte Ekonomia <i>Economía Social</i>	1.537,6	0,0
7	04	4312	Etxebizitza <i>Vivienda</i>	46.572,5	0,4
7	05		OGASUNA ETA FINANTZAK <i>HACIENDA Y FINANZAS</i>	1.488,0	0,0
7	05	6311	Finantza-Politika <i>Política Financiera</i>	1.488,0	0,0
7	06		HEZKUNTZA, HIZKUNTZA POLITIKA ETA KULTURA <i>EDUCACIÓN, POLÍTICA LINGÜÍSTICA Y CULTURA</i>	50.366,6	0,5
7	06	3222	Gazteria <i>Juventud</i>	290,0	0,0
7	06	4221	Haur eta Lehen Hezkuntza <i>Educación Infantil y Primaria</i>	8.806,8	0,1
7	06	4222	Bigarren Hezkuntza eta Lanbide Heziketa <i>Educación Secundaria y Formación Profesional</i>	776,3	0,0
7	06	4223	Unibertsitateko Irakaskuntza <i>Enseñanza Universitaria</i>	17.205,2	0,2
7	06	4224	Araubide Bereziko Irakaskuntzak <i>Enseñanzas de Régimen Especial</i>	31,3	0,0
7	06	4513	Kulturaren Sustapena <i>Promoción de la Cultura</i>	5.096,1	0,0
7	06	4514	Ondare Historiko Artistikoa <i>Patrimonio Histórico Artístico</i>	3.070,0	0,0
7	06	4515	Gizarte Hedabideak <i>Medios de Comunicación Social</i>	5.700,0	0,1

MILA / MILES

KAPITULUA CAPITULO	SEKZIOA SECCION	PROGRAMA PROGRAMA		2016	% GUZTIRA % TOTAL
7	06	4711	Hizkuntza Politika <i>Política Lingüística</i>	413,3	0,0
7	06	5412	Ikerketa <i>Investigación</i>	8.977,7	0,1
7	08		OSASUNA SALUD	48.587,0	0,4
7	08	4112	Osasun Finantzaketa eta Kontratazioa <i>Financiación y Contratación Sanitaria</i>	48.577,4	0,4
7	08	4114	Osasun Ikerketa eta Plangintza <i>Investigación y Planificación Sanitaria</i>	9,6	0,0
7	09		INGURUMENA ETA LURRALDE POLITIKA <i>MEDIO AMBIENTE Y POLÍTICA TERRITORIAL</i>	174.141,4	1,6
7	09	4313	Lurralde Antolamendua <i>Ordenación Territorial</i>	496,1	0,0
7	09	4421	Ingurumenaren Babesa <i>Protección del Medio Ambiente</i>	4.133,3	0,0
7	09	5121	Uraren Plangintza eta Administrazioa <i>Planificación y Administración Hidráulica</i>	23.679,9	0,2
7	09	5131	Trenbideko garraioaren azpiegitura eta kudeaketa <i>Infraestructura y Gestión Transporte Ferroviario</i>	139.902,1	1,3
7	09	5141	Garraioaren plangintza <i>Planificación del Transporte</i>	350,0	0,0
7	09	5151	Portuak <i>Puertos</i>	5.580,0	0,1
7	51		LAN HARREMANEN KONTSEILUA <i>CONSEJO DE RELACIONES LABORALES</i>	27,3	0,0
7	51	3131	Gizarte Solaskidetzaren Garapena <i>Desarrollo de la Interlocución Social</i>	27,3	0,0
7	52		EUSKADIKO EKONOMIA ETA GIZARTE ARAZOET. BATZORDEA <i>CONSEJO ECONÓMICO Y SOCIAL VASCO</i>	13,0	0,0
7	52	1124	Euskadiko Ekonomia eta Gizarte Arazoet. Batzordea <i>Consejo Económico y Social Vasco</i>	13,0	0,0
7	53		EUSKADIKO KOOPERATIBEN GOREN KONTSEILUA <i>CONSEJO SUPERIOR DE COOPERATIVAS DE EUSKADI</i>	8,3	0,0
7	53	3213	Euskadiko Kooperatiben Goren Kontseilua <i>Consejo Superior de Cooperativas de Euskadi</i>	8,3	0,0
7	54		HERRI KONTUEN EUSKAL EPAITEGIA <i>TRIBUNAL VASCO DE CUENTAS PUBLICAS</i>	100,0	0,0
7	54	1112	Herri Kontuen Euskal Epaitegia <i>Tribunal Vasco de Cuentas Públicas</i>	100,0	0,0
7	55		DATUAK BABESTEKO EUSKAL BULEGOA <i>AGENCIA VASCA DE PROTECCIÓN DE DATOS</i>	11,6	0,0
7	55	1113	Datuak Babesteko Euskal Bulegoa <i>Agencia Vasca de Protección de Datos</i>	11,6	0,0
7	99		HAINBAT SAIL <i>DIVERSOS DEPARTAMENTOS</i>	37.136,9	0,3
7	99	1221	Hainbat Sail <i>Diversos Departamentos</i>	21.047,8	0,2
7	99	1222	Kreditu Orokorra <i>Crédito Global</i>	2.389,1	0,0
7	99	5414	Berrikuntzarako Funtsa <i>Fondo de Innovación</i>	13.700,0	0,1
8			<b>FINANTZA-AKTIBOEN GEHIKUNTZA AUMENTO DE ACTIVOS FINANCIEROS</b>	<b>82.478,1</b>	<b>0,8</b>
8	01		JAURLARITZAREN LEHENDAKARITZA <i>PRESIDENCIA DEL GOBIERNO</i>	79,2	0,0
8	01	1121	Lehendakaritza. Egitura eta Laguntza <i>Estructura y Apoyo de Lehendakaritza</i>	79,2	0,0
8	02		HERRI ADMINISTRAZIOA ETA JUSTIZIA <i>ADMINISTRACIÓN PÚBLICA Y JUSTICIA</i>	205,0	0,0
8	02	1211	Herri Adm. eta Justizia. Egitura eta Laguntza <i>Estructura y Apoyo de Admón Pública y Justicia</i>	85,0	0,0
8	02	1411	Justizi Administrazioa <i>Administración de Justicia</i>	120,0	0,0

MILA / MILES

KAPITULUA CAPITULO	SEKZIOA SECCION	PROGRAMA PROGRAMA		2016	% GUZTIRA % TOTAL
8	03		EKONOMIAREN GARAPENA ETA LEHIAKORTASUNA DESARROLLO ECONÓMICO Y COMPETITIVIDAD	72.762,9	0,7
8	03	5411	Nekazaritza eta Arrantza Alorreko Iker. eta Garap Investigación y Desarrollo Agropesquero	1.264,5	0,0
8	03	7211	Ekon. Garapena eta Lehiakor. Egitura eta Laguntza Estructura y Apoyo de Desarrollo Económico y Comp	120,0	0,0
8	03	7212	Industria Garapena eta Ekintzaileen Laguntza Desarrollo Industrial y Apoyo a Emprendedores	55.626,3	0,5
8	03	7511	Turismoa Turismo	132,1	0,0
8	03	7612	Barne Merkataritza Comercio Interior	14.670,0	0,1
8	03	7613	Nazioartekotzea Internacionalización	949,9	0,0
8	04		ENPLEGUA ETA GIZARTE POLITIKAK EMPLEO Y POLÍTICAS SOCIALES	75,2	0,0
8	04	3111	Enplegua eta Gizarte Polit. Egitura eta Laguntza Estructura y Apoyo de Empleo y Políticas Sociales	75,2	0,0
8	05		OGASUNA ETA FINANTZAK HACIENDA Y FINANZAS	68,0	0,0
8	05	6110	Ogasuna eta Finantzak. Egitura eta Laguntza Estructura y Apoyo de Hacienda y Finanzas	68,0	0,0
8	06		HEZKUNTZA, HIZKUNTZA POLITIKA ETA KULTURA EDUCACIÓN, POLÍTICA LINGÜÍSTICA Y CULTURA	2.052,8	0,0
8	06	4211	Hezkuntza. Egitura eta Laguntza Estructura y Apoyo de Educación	2.000,0	0,0
8	06	4511	Hizk. Pol./Kultura. Egitura eta Laguntza Estructura y Apoyo de Polít. Ling. y Cultura	52,8	0,0
8	07		SEGURTASUNA SEGURIDAD	4.568,8	0,0
8	07	2211	Segurtasuna. Egitura eta Laguntza Estructura y Apoyo de Seguridad	68,8	0,0
8	07	2223	Ertzaintza Zerbitzuan Ertzaintza en Servicio	4.500,0	0,0
8	08		OSASUNA SALUD	150,0	0,0
8	08	4111	Osasuna. Egitura eta Laguntza Estructura y Apoyo de Salud	150,0	0,0
8	09		INGURUMENA ETA LURRALDE POLITIKA MEDIO AMBIENTE Y POLÍTICA TERRITORIAL	2.516,2	0,0
8	09	4420	Ingurumena eta Lurralde Pol. Egitura eta Laguntza Estructura y Apoyo de Medio Ambiente y Pol. Territ	40,0	0,0
8	09	5131	Trenbideko garraioaren azpiegitura eta kudeaketa Infraestructura y Gestión Transporte Ferroviario	1.500,0	0,0
8	09	5141	Garraioaren plangintza Planificación del Transporte	976,2	0,0
9			FINANTZA-PASIBOEN GUTXITZEA DISMINUCIÓN DE PASIVOS FINANCIEROS	892.330,6	8,2
9	06		HEZKUNTZA, HIZKUNTZA POLITIKA ETA KULTURA EDUCACIÓN, POLÍTICA LINGÜÍSTICA Y CULTURA	330,6	0,0
9	06	4223	Unibertsitateko Irakaskuntza Enseñanza Universitaria	330,6	0,0
9	90		ZOR PUBLIKOA DEUDA PÚBLICA	892.000,0	8,2
9	90	0111	Zor Publikoa Deuda Pública	892.000,0	8,2
			<b>GUZTIRA TOTAL</b>	<b>10.933.299,0</b>	<b>100</b>



**Sailkapen Ekonomiko-Funtzionala**  
***Clasificación Económica-Funcional***





Administrazio Orokorra  
Administración General

KAPIT./FUNTZIOEN ARABERAKO LABURPENA - GASTUA  
RESUMEN POR CAPÍTULO; FUNCIÓN - GASTO

ORGANIKOA / ORGANICA		EKONOMIKOA / ECONOMICA		FUNTZIONALA / FUNCIONAL	
KAPITULUA CAPITULO	FUNTZIOA FUNCION			2016	% GUZTIRA % TOTAL
1		<b>LANGILE-GASTUAK</b> <b>GASTOS DE PERSONAL</b>		1.995.782,6	18,3
1	1	Zerbitzu Orokorrak <i>Servicios de Carácter General</i>		146.502,9	1,3
1	11	Jaurlaritzaren eta E.A.E.aren Goi Mailako Zuztza <i>Alta Dirección de la Com. Autónoma y del Gobierno</i>		6.005,4	0,1
1	12	Administrazio Orokorra <i>Administración General</i>		30.856,4	0,3
1	13	Kanpo Harremanak <i>Relaciones Exteriores</i>		3.709,1	0,0
1	14	Justizia <i>Justicia</i>		105.932,1	1,0
1	2	Herri Babesa eta Herritarren Segurtasuna <i>Protección Civil y Seguridad Ciudadana</i>		476.205,3	4,4
1	22	Herri Segurtasuna eta Babesa <i>Seguridad y Protección Civil</i>		476.205,3	4,4
1	3	Gizarte Segurtasuna, Babesa eta Sustapena <i>Seguridad, Protección y Promoción Social</i>		20.502,0	0,2
1	31	Gizarte Segurtasuna eta Babesa <i>Seguridad y Protección Social</i>		18.444,6	0,2
1	32	Gizarte Sustapena <i>Promoción Social</i>		2.057,3	0,0
1	4	Izaera Sozialeko Ondasun Publikoen Ekoizpena <i>Producción de Bienes Públicos de Carácter Social</i>		1.303.200,5	11,9
1	41	Osasuna <i>Sanidad</i>		47.079,8	0,4
1	42	Hezkuntza <i>Educación</i>		1.190.825,1	10,9
1	43	Etxebizitza eta Hirigintza <i>Vivienda y Urbanismo</i>		11.725,5	0,1
1	44	Gizarte Ongizatea <i>Bienestar Comunitario</i>		8.701,8	0,1
1	45	Kultura <i>Cultura</i>		6.964,0	0,1
1	46	Komunitate eta Gizarte Zerbitzuak <i>Otros Servicios Comunitarios y Sociales</i>		1.033,4	0,0
1	47	Euskararen Sustapena <i>Promoción del Euskera</i>		36.870,9	0,3
1	5	Ekonomia-zko Ondasun Publikoen Ekoizpena <i>Producción Bienes Públicos de Carácter Económico</i>		4.931,3	0,0
1	51	Oinarrizko Azpiegiturak eta Garraioa <i>Infraestructuras Básicas y Transportes</i>		3.624,8	0,0
1	52	Komunikazioak <i>Comunicaciones</i>		78,8	0,0
1	54	Ikerketa Zientifikoa, Teknikoa eta Aplikatua <i>Investigación Científica, Técnica y Aplicada</i>		995,5	0,0
1	55	Oinarrizko Informazioa eta Estatistikoa <i>Información Básica y Estadística</i>		232,2	0,0
1	6	Ekonomia-arauketa Orokorra <i>Regulación Económica de Carácter General</i>		20.247,4	0,2
1	61	Ekonomia-arauketa <i>Regulación Económica</i>		18.332,2	0,2
1	63	Finantza-arauketa <i>Regulación Financiera</i>		1.915,2	0,0
1	7	Ekoizpen-sektoreen Arautze Ekonomikoa <i>Regulación Económica de Sectores Productivos</i>		24.193,2	0,2
1	71	Nekazaritza, Abeltzaintza eta Arrantza <i>Agricultura, Ganadería y Pesca</i>		6.933,1	0,1
1	72	Industria <i>Industria</i>		14.514,9	0,1

MILA / MILES

KAPITULUA CAPITULO	FUNTZIOA FUNCION		2016	% GUZTIRA % TOTAL
1	73	Energia <i>Energía</i>	496,6	0,0
1	75	Turismoa <i>Turismo</i>	757,1	0,0
1	76	Merkataritza <i>Comercio</i>	1.491,5	0,0
<b>2</b>		<b>FUNTZIONAMENDU-GASTUAK</b> <b>GASTOS DE FUNCIONAMIENTO</b>	<b>3.290.689,2</b>	<b>30,1</b>
2	0	Zor Publikoa <i>Deuda Pública</i>	86,4	0,0
2	01	Zor Publikoa <i>Deuda Pública</i>	86,4	0,0
2	1	Zerbitzu Orokorrak <i>Servicios de Carácter General</i>	131.702,1	1,2
2	11	Jaurilaritzaren eta E.A.E.aren Goi Mailako Zuztza <i>Alta Dirección de la Com. Autónoma y del Gobierno</i>	5.095,6	0,0
2	12	Administrazio Orokorra <i>Administración General</i>	81.274,6	0,7
2	13	Kanpo Harremanak <i>Relaciones Exteriores</i>	1.963,3	0,0
2	14	Justizia <i>Justicia</i>	43.368,6	0,4
2	2	Herri Babesa eta Herritarren Segurtasuna <i>Protección Civil y Seguridad Ciudadana</i>	96.225,8	0,9
2	22	Herri Segurtasuna eta Babesa <i>Seguridad y Protección Civil</i>	96.225,8	0,9
2	3	Gizarte Segurtasuna, Babesa eta Sustapena <i>Seguridad, Protección y Promoción Social</i>	17.836,6	0,2
2	31	Gizarte Segurtasuna eta Babesa <i>Seguridad y Protección Social</i>	16.342,0	0,1
2	32	Gizarte Sustapena <i>Promoción Social</i>	1.494,5	0,0
2	4	Izaera Sozialeko Ondasun Publikoen Ekoizpena <i>Producción de Bienes Públicos de Carácter Social</i>	3.003.850,5	27,5
2	41	Osasuna <i>Sanidad</i>	2.817.503,5	25,8
2	42	Hezkuntza <i>Educación</i>	147.145,8	1,3
2	43	Etxebizitza eta Hirigintza <i>Vivienda y Urbanismo</i>	8.419,9	0,1
2	44	Gizarte Ongizatea <i>Bienestar Comunitario</i>	11.723,9	0,1
2	45	Kultura <i>Cultura</i>	6.997,9	0,1
2	46	Komunitate eta Gizarte Zerbitzuak <i>Otros Servicios Comunitarios y Sociales</i>	7.569,0	0,1
2	47	Euskararen Sustapena <i>Promoción del Euskera</i>	4.490,5	0,0
2	5	Ekonomiazko Ondasun Publikoen Ekoizpena <i>Producción Bienes Públicos de Carácter Económico</i>	14.751,4	0,1
2	51	Oinarrizko Azpiegiturak eta Garraioa <i>Infraestructuras Básicas y Transportes</i>	9.183,9	0,1
2	52	Komunikazioak <i>Comunicaciones</i>	2.223,6	0,0
2	54	Ikerketa Zientifikoa, Teknikoa eta Aplikatua <i>Investigación Científica, Técnica y Aplicada</i>	594,9	0,0
2	55	Oinarrizko Informazioa eta Estatistikoa <i>Información Básica y Estadística</i>	2.749,0	0,0
2	6	Ekonomia-arauketa Orokorra <i>Regulación Económica de Carácter General</i>	14.266,7	0,1
2	61	Ekonomia-arauketa <i>Regulación Económica</i>	7.233,6	0,1
2	63	Finantza-arauketa <i>Regulación Financiera</i>	7.033,2	0,1



MILA / MILES

KAPITULUA CAPITULO	FUNTZIOA FUNCION		2016	% GUZTIRA % TOTAL
2	7	Ekoizpen-sektoreen Arautze Ekonomikoa <i>Regulación Económica de Sectores Productivos</i>	11.969,7	0,1
2	71	Nekazaritza, Abeltzaintza eta Arrantza <i>Agricultura, Ganadería y Pesca</i>	4.187,7	0,0
2	72	Industria <i>Industria</i>	4.315,9	0,0
2	73	Energia <i>Energía</i>	107,0	0,0
2	75	Turismoa <i>Turismo</i>	2.002,1	0,0
2	76	Merkataritza <i>Comercio</i>	1.357,1	0,0
<b>3</b>		<b>FINANTZA-GASTUAK GASTOS FINANCIEROS</b>	<b>279.019,7</b>	<b>2,6</b>
3	0	Zor Publikoa <i>Deuda Pública</i>	278.131,2	2,5
3	01	Zor Publikoa <i>Deuda Pública</i>	278.131,2	2,5
3	1	Zerbitzu Orokorrak <i>Servicios de Carácter General</i>	6,0	0,0
3	14	Justizia <i>Justicia</i>	6,0	0,0
3	2	Herri Babesa eta Herritarren Segurtasuna <i>Protección Civil y Seguridad Ciudadana</i>	36,0	0,0
3	22	Herri Segurtasuna eta Babesa <i>Seguridad y Protección Civil</i>	36,0	0,0
3	4	Izaera Sozialeko Ondasun Publikoen Ekoizpena <i>Producción de Bienes Públicos de Carácter Social</i>	713,0	0,0
3	41	Osasuna <i>Sanidad</i>	1,0	0,0
3	42	Hezkuntza <i>Educación</i>	81,4	0,0
3	43	Etxebizitza eta Hirigintza <i>Vivienda y Urbanismo</i>	630,5	0,0
3	5	Ekonomiazko Ondasun Publikoen Ekoizpena <i>Producción Bienes Públicos de Carácter Económico</i>	53,5	0,0
3	51	Oinarriko Azpiegiturak eta Garraioa <i>Infraestructuras Básicas y Transportes</i>	53,5	0,0
3	6	Ekonomia-arauketa Orokorra <i>Regulación Económica de Carácter General</i>	80,0	0,0
3	63	Finantza-arauketa <i>Regulación Financiera</i>	80,0	0,0
<b>4</b>		<b>GASTU ARRUNTETARAKO TRANSF. ETA DIRULAGUNTZAK TRANSFERENCIAS Y SUBVENCIONES GASTOS CORRIENTES</b>	<b>3.279.018,0</b>	<b>30,0</b>
4	1	Zerbitzu Orokorrak <i>Servicios de Carácter General</i>	76.875,4	0,7
4	11	Jaurlaritzaren eta E.A.E.aren Goi Mailako Zuztza <i>Alta Dirección de la Com. Autónoma y del Gobierno</i>	37.967,3	0,3
4	12	Administrazio Orokorra <i>Administración General</i>	10.803,4	0,1
4	13	Kanpo Harremanak <i>Relaciones Exteriores</i>	11.729,2	0,1
4	14	Justizia <i>Justicia</i>	16.375,5	0,1
4	2	Herri Babesa eta Herritarren Segurtasuna <i>Protección Civil y Seguridad Ciudadana</i>	13.787,1	0,1
4	22	Herri Segurtasuna eta Babesa <i>Seguridad y Protección Civil</i>	13.787,1	0,1
4	3	Gizarte Segurtasuna, Babesa eta Sustapena <i>Seguridad, Protección y Promoción Social</i>	955.213,2	8,7
4	31	Gizarte Segurtasuna eta Babesa <i>Seguridad y Protección Social</i>	605.564,3	5,5
4	32	Gizarte Sustapena <i>Promoción Social</i>	349.648,9	3,2

MILA / MILES

KAPITULUA CAPITULO	FUNTZIOA FUNCION		2016	% GUZTIRA % TOTAL
4	4	Izaera Sozialeko Ondasun Publikoen Ekoizpena <i>Producción de Bienes Públicos de Carácter Social</i>	1.884.467,1	17,2
4	41	Osasuna <i>Sanidad</i>	506.345,8	4,6
4	42	Hezkuntza <i>Educación</i>	1.107.746,3	10,1
4	43	Etxebizitza eta Hirigintza <i>Vivienda y Urbanismo</i>	23.085,0	0,2
4	44	Gizarte Ongizatea <i>Bienestar Comunitario</i>	12.361,6	0,1
4	45	Kultura <i>Cultura</i>	157.440,9	1,4
4	46	Komunitate eta Gizarte Zerbitzuak <i>Otros Servicios Comunitarios y Sociales</i>	15.145,0	0,1
4	47	Euskararen Sustapena <i>Promoción del Euskera</i>	62.342,5	0,6
4	5	Ekonomiazko Ondasun Publikoen Ekoizpena <i>Producción Bienes Públicos de Carácter Económico</i>	153.460,3	1,4
4	51	Oinarrizko Azpiegiturak eta Garraioa <i>Infraestructuras Básicas y Transportes</i>	83.468,9	0,8
4	52	Komunikazioak <i>Comunicaciones</i>	10.729,8	0,1
4	54	Ikerketa Zientifikoa, Teknikoa eta Aplikatua <i>Investigación Científica, Técnica y Aplicada</i>	48.173,6	0,4
4	55	Oinarrizko Informazioa eta Estatistikoa <i>Información Básica y Estadística</i>	11.088,0	0,1
4	6	Ekonomia-arauketa Orokorra <i>Regulación Económica de Carácter General</i>	1.260,0	0,0
4	61	Ekonomia-arauketa <i>Regulación Económica</i>	1.203,0	0,0
4	63	Finantza-arauketa <i>Regulación Financiera</i>	57,0	0,0
4	7	Ekoizpen-sektoreen Arautze Ekonomikoa <i>Regulación Económica de Sectores Productivos</i>	107.896,3	1,0
4	71	Nekazaritza, Abeltzaintza eta Arrantza <i>Agricultura, Ganadería y Pesca</i>	59.325,6	0,5
4	72	Industria <i>Industria</i>	12.667,7	0,1
4	75	Turismoa <i>Turismo</i>	9.532,2	0,1
4	76	Merkataritza <i>Comercio</i>	26.370,9	0,2
4	9	Beste Adm. Publiko batzuekiko finantza-harremanak <i>Relaciones Financieras con otras Admones. Pública</i>	86.058,5	0,8
4	91	Euskal Alor Publikoarekiko finantza-harremanak <i>Relaciones Financieras con el Sector Público Vasc</i>	86.058,5	0,8
6		<b>INBERTSIO ERREALAK</b> <b>INVERSIONES REALES</b>	<b>497.364,0</b>	<b>4,5</b>
6	1	Zerbitzu Orokorrak <i>Servicios de Carácter General</i>	22.702,0	0,2
6	11	Jaurilaritzaren eta E.A.E.aren Goi Mailako Zuztza <i>Alta Dirección de la Com. Autónoma y del Gobierno</i>	388,4	0,0
6	12	Administrazio Orokorra <i>Administración General</i>	14.499,8	0,1
6	13	Kanpo Harremanak <i>Relaciones Exteriores</i>	13,8	0,0
6	14	Justizia <i>Justicia</i>	7.800,0	0,1
6	2	Herri Babesa eta Herritarren Segurtasuna <i>Protección Civil y Seguridad Ciudadana</i>	21.315,4	0,2
6	22	Herri Segurtasuna eta Babesa <i>Seguridad y Protección Civil</i>	21.315,4	0,2
6	3	Gizarte Segurtasuna, Babesa eta Sustapena <i>Seguridad, Protección y Promoción Social</i>	497,8	0,0

MILA / MILES

KAPITULUA CAPITULO	FUNTZIOA FUNCION		2016	% GUZTIRA % TOTAL
6	31	Gizarte Segurtasuna eta Babesa <i>Seguridad y Protección Social</i>	476,8	0,0
6	32	Gizarte Sustapena <i>Promoción Social</i>	21,0	0,0
6	4	Izaera Sozialeko Ondasun Publikoen Ekoizpena <i>Producción de Bienes Públicos de Carácter Social</i>	82.000,5	0,8
6	41	Osasuna <i>Sanidad</i>	2.076,3	0,0
6	42	Hezkuntza <i>Educación</i>	55.113,0	0,5
6	43	Etxebizitza eta Hirigintza <i>Vivienda y Urbanismo</i>	21.750,5	0,2
6	44	Gizarte Ongizatea <i>Bienestar Comunitario</i>	2.108,5	0,0
6	45	Kultura <i>Cultura</i>	140,0	0,0
6	46	Komunitate eta Gizarte Zerbitzuak <i>Otros Servicios Comunitarios y Sociales</i>	310,0	0,0
6	47	Euskararen Sustapena <i>Promoción del Euskera</i>	502,1	0,0
6	5	Ekonomiazko Ondasun Publikoen Ekoizpena <i>Producción Bienes Públicos de Carácter Económico</i>	366.819,6	3,4
6	51	Oinarriko Azpiegiturak eta Garraioa <i>Infraestructuras Básicas y Transportes</i>	366.141,8	3,3
6	52	Komunikazioak <i>Comunicaciones</i>	400,0	0,0
6	54	Ikerketa Zientifikoa, Teknikoa eta Aplikatua <i>Investigación Científica, Técnica y Aplicada</i>	20,0	0,0
6	55	Oinarriko Informazioa eta Estatistikoa <i>Información Básica y Estadística</i>	257,9	0,0
6	6	Ekonomia-arauketa Orokorra <i>Regulación Económica de Carácter General</i>	1.765,0	0,0
6	61	Ekonomia-arauketa <i>Regulación Económica</i>	1.765,0	0,0
6	7	Ekoizpen-sektoreen Arautze Ekonomikoa <i>Regulación Económica de Sectores Productivos</i>	2.263,7	0,0
6	71	Nekazaritza, Abeltzaintza eta Arrantza <i>Agricultura, Ganadería y Pesca</i>	214,4	0,0
6	72	Industria <i>Industria</i>	1.392,3	0,0
6	73	Energia <i>Energía</i>	160,3	0,0
6	75	Turismoa <i>Turismo</i>	496,7	0,0
7		<b>KAPITAL ERAGIKETETAKO TRANSF. ETA DIRULAGUNTZAK</b> <b>TRANSFERENCIAS Y SUBVENCIONES OPERACIONES CAPITAL</b>	<b>616.616,8</b>	<b>5,6</b>
7	1	Zerbitzu Orokorrak <i>Servicios de Carácter General</i>	57.279,8	0,5
7	11	Jaurlaritzaren eta E.A.E.aren Goi Mailako Zuztza <i>Alta Dirección de la Com. Autónoma y del Gobierno</i>	524,5	0,0
7	12	Administrazio Orokorra <i>Administración General</i>	23.436,9	0,2
7	13	Kanpo Harremanak <i>Relaciones Exteriores</i>	33.318,5	0,3
7	3	Gizarte Segurtasuna, Babesa eta Sustapena <i>Seguridad, Protección y Promoción Social</i>	1.877,2	0,0
7	31	Gizarte Segurtasuna eta Babesa <i>Seguridad y Protección Social</i>	41,3	0,0
7	32	Gizarte Sustapena <i>Promoción Social</i>	1.835,9	0,0
7	4	Izaera Sozialeko Ondasun Publikoen Ekoizpena <i>Producción de Bienes Públicos de Carácter Social</i>	140.887,8	1,3
7	41	Osasuna <i>Sanidad</i>	48.587,0	0,4


MILA / MILES

KAPITULUA CAPITULO	FUNTZIOA FUNCION		2016	% GUZTIRA % TOTAL
7	42	Hezkuntza <i>Educación</i>	26.819,6	0,2
7	43	Etxebizitza eta Hirigintza <i>Vivienda y Urbanismo</i>	47.068,6	0,4
7	44	Gizarte Ongizatea <i>Bienestar Comunitario</i>	4.133,3	0,0
7	45	Kultura <i>Cultura</i>	13.866,1	0,1
7	47	Euskararen Sustapena <i>Promoción del Euskera</i>	413,3	0,0
7	5	Ekonomiazko Ondasun Publikoen Ekoizpena <i>Producción Bienes Públicos de Carácter Económico</i>	345.352,9	3,2
7	51	Oinarrizko Azpiegiturak eta Garraioa <i>Infraestructuras Básicas y Transportes</i>	169.512,0	1,6
7	52	Komunikazioak <i>Comunicaciones</i>	6.424,3	0,1
7	54	Ikerketa Zientifikoa, Teknikoa eta Aplikatua <i>Investigación Científica, Técnica y Aplicada</i>	169.416,6	1,5
7	6	Ekonomia-arauketa Orokorra <i>Regulación Económica de Carácter General</i>	1.488,0	0,0
7	63	Finantza-arauketa <i>Regulación Financiera</i>	1.488,0	0,0
7	7	Ekoizpen-sektoreen Arautze Ekonomikoa <i>Regulación Económica de Sectores Productivos</i>	69.731,1	0,6
7	71	Nekazaritza, Abeltzaintza eta Arrantza <i>Agricultura, Ganadería y Pesca</i>	40.960,9	0,4
7	72	Industria <i>Industria</i>	22.074,0	0,2
7	73	Energia <i>Energía</i>	146,0	0,0
7	75	Turismoa <i>Turismo</i>	687,0	0,0
7	76	Merkataritza <i>Comercio</i>	5.863,2	0,1
<b>8</b>		<b>FINANTZA-AKTIBOEN GEHIKUNTZA AUMENTO DE ACTIVOS FINANCIEROS</b>	<b>82.478,1</b>	<b>0,8</b>
8	1	Zerbitzu Orokorrak <i>Servicios de Carácter General</i>	284,2	0,0
8	11	Jaurjaritzaren eta E.A.E.aren Goi Mailako Zuztza <i>Alta Dirección de la Com. Autónoma y del Gobierno</i>	79,2	0,0
8	12	Administrazio Orokorra <i>Administración General</i>	85,0	0,0
8	14	Justizia <i>Justicia</i>	120,0	0,0
8	2	Herri Babesa eta Herritarren Segurtasuna <i>Protección Civil y Seguridad Ciudadana</i>	4.568,8	0,0
8	22	Herri Segurtasuna eta Babesa <i>Seguridad y Protección Civil</i>	4.568,8	0,0
8	3	Gizarte Segurtasuna, Babesa eta Sustapena <i>Seguridad, Protección y Promoción Social</i>	75,2	0,0
8	31	Gizarte Segurtasuna eta Babesa <i>Seguridad y Protección Social</i>	75,2	0,0
8	4	Izaera Sozialeko Ondasun Publikoen Ekoizpena <i>Producción de Bienes Públicos de Carácter Social</i>	2.242,8	0,0
8	41	Osasuna <i>Sanidad</i>	150,0	0,0
8	42	Hezkuntza <i>Educación</i>	2.000,0	0,0
8	44	Gizarte Ongizatea <i>Bienestar Comunitario</i>	40,0	0,0
8	45	Kultura <i>Cultura</i>	52,8	0,0
8	5	Ekonomiazko Ondasun Publikoen Ekoizpena <i>Producción Bienes Públicos de Carácter Económico</i>	3.740,7	0,0

MILA / MILES

KAPITULUA CAPITULO	FUNTZIOA FUNCION		2016	% GUZTIRA % TOTAL
8	51	Oinarrizko Azpiegiturak eta Garraioa <i>Infraestructuras Básicas y Transportes</i>	2.476,2	0,0
8	54	Ikerketa Zientifikoa, Teknikoa eta Aplikatua <i>Investigación Científica, Técnica y Aplicada</i>	1.264,5	0,0
8	6	Ekonomia-arauketa Orokorra <i>Regulación Económica de Carácter General</i>	68,0	0,0
8	61	Ekonomia-arauketa <i>Regulación Económica</i>	68,0	0,0
8	7	Ekoizpen-sektoreen Arautze Ekonomikoa <i>Regulación Económica de Sectores Productivos</i>	71.498,4	0,7
8	72	Industria <i>Industria</i>	55.746,3	0,5
8	75	Turismoa <i>Turismo</i>	132,1	0,0
8	76	Merkataritza <i>Comercio</i>	15.619,9	0,1
9		<b>FINANTZA-PASIBOEN GUTXITZEA</b> <b>DISMINUCIÓN DE PASIVOS FINANCIEROS</b>	<b>892.330,6</b>	<b>8,2</b>
9	0	Zor Publikoa <i>Deuda Pública</i>	892.000,0	8,2
9	01	Zor Publikoa <i>Deuda Pública</i>	892.000,0	8,2
9	4	Izaera Sozialeko Ondasun Publikoen Ekoizpena <i>Producción de Bienes Públicos de Carácter Social</i>	330,6	0,0
9	42	Hezkuntza <i>Educación</i>	330,6	0,0
		<b>GUZTIRA TOTAL</b>	<b>10.933.299,0</b>	<b>100</b>









Administrazio Orokorra  
Administración General

SEK. ETA KAPITULUEN ARABERAKO LABURP. - GASTUA  
RESUMEN POR SECCIÓN Y CAPÍTULO - GASTO

ORGANIKOA / ORGANICA

EKONOMIKOA / ECONOMICA

FUNTZIONALA / FUNCIONAL

MILA / MILES

SEKZIOA SECCION		GUZTIRA TOTAL	KAPITULUAK CAPITULOS								
			1 Langile gastuak Gastos de personal	2 Funtzion. gastuak Gastos funciona.	3 Finantza gastuak Gastos financie.	4 Transf. aruntak Transfe. corrientes	6 Inbertsio errealak Inversio. reales	7 Kapital transf. Transfe. capital	8 F-aktiboen gehikuntza Aumento act.finan.	9 F-pasiboen gutxitzea Dism. pas. financier.	
00	Legebiltzarra Parlamento	28.441				28.041		400			
01	Lehendakaritza Presidencia del Gobierno	111.052	9.379	8.343		25.470	462	67.318	79		
02	Herri Adm.Just. Adm.Pú.Justicia	227.915	126.845	58.624	6	32.790	9.445		205		
03	Ek.Garap.Lehiak Des.Econ.Compe.	439.816	25.268	12.517		137.711	2.664	188.894	72.763		
04	Enplegua; G.P. Empleo y P.S.	1.093.252	29.719	23.744	631	968.732	22.227	48.124	75		
05	Ogasuna eta Finantzak Hacienda y Finanzas	97.868	24.988	55.389	80	12.348	3.507	1.488	68		
06	Hezk.Hizk.P.Kul Educac.PL.Cul.	2.848.694	1.235.684	159.925	81	1.344.457	55.796	50.367	2.053	331	
07	Segurtasuna Seguridad	633.482	478.323	105.407	36	23.223	21.923		4.569		
08	Osasuna Salud	3.427.523	47.080	2.817.504	1	512.125	2.076	48.587	150		
09	Ingur.Lur.Pol. MÁPT	671.449	13.811	22.400	54	90.276	368.250	174.141	2.516		
51	Lan Harremanen Kontseilua Con.Rel.Labora.	2.390				2.363		27			
52	Ekon.G. A.Batz. C. Econó. Soc.V	1.347				1.334		13			
53	Kooperat. G. K. Con.Sup.Coope.	901				893		8			
54	HKEE TVCP	7.326				7.226		100			
55	Datu Bab.E.Bule A.V.Prot Datos	1.349				1.337		12			
90	Zor Publikoa Deuda Pública	1.170.218		86	278.131					892.000	
95	Erak.Baliab./K. Rec.Com.Instit.	86.059				86.059					
99	Hainbat Sail Diversos Departamentos	84.217	4.685	26.750		4.632	11.013	37.137			
	<b>GUZTIRA TOTAL</b>	<b>10.933.299</b>	<b>1.995.783</b>	<b>3.290.689</b>	<b>279.020</b>	<b>3.279.018</b>	<b>497.364</b>	<b>616.617</b>	<b>82.478</b>	<b>892.331</b>	



Administrazio Orokorra  
Administración General

SEKZIO/KAPITULEN ARABERAKO LABURP. - GASTUA  
RESUMEN POR SECCIÓN; CAPÍTULO - GASTO

ORGANIKOA / ORGANICA		EKONOMIKOA / ECONOMICA	FUNTZIONALA / FUNCIONAL		
SEKZIOA SECCION	KAPITULUA CAPITULO			2016	% GUZTIRA % TOTAL
00		<b>LEGEBILTZARRA PARLAMENTO</b>		<b>28.440,7</b>	<b>0,3</b>
00	4	Gastu arruntetarako transf. eta dirulaguntzak <i>Transferencias y subvenciones gastos corrientes</i>		28.040,8	0,3
00	7	Kapital eragiketako transf. eta dirulaguntzak <i>Transferencias y subvenciones operaciones capital</i>		400,0	0,0
01		<b>JAURLARITZAREN LEHENDAKARITZA PRESIDENCIA DEL GOBIERNO</b>		<b>111.052,0</b>	<b>1,0</b>
01	1	Langile-gastuak <i>Gastos de personal</i>		9.379,2	0,1
01	2	Funtzionamendu-gastuak <i>Gastos de funcionamiento</i>		8.342,8	0,1
01	4	Gastu arruntetarako transf. eta dirulaguntzak <i>Transferencias y subvenciones gastos corrientes</i>		25.470,1	0,2
01	6	Inbertsio errealak <i>Inversiones reales</i>		462,2	0,0
01	7	Kapital eragiketako transf. eta dirulaguntzak <i>Transferencias y subvenciones operaciones capital</i>		67.318,5	0,6
01	8	Finantza-aktiboen gehikuntza <i>Aumento de activos financieros</i>		79,2	0,0
02		<b>HERRI ADMINISTRAZIOA ETA JUSTIZIA ADMINISTRACIÓN PÚBLICA Y JUSTICIA</b>		<b>227.915,0</b>	<b>2,1</b>
02	1	Langile-gastuak <i>Gastos de personal</i>		126.845,2	1,2
02	2	Funtzionamendu-gastuak <i>Gastos de funcionamiento</i>		58.623,5	0,5
02	3	Finantza-gastuak <i>Gastos financieros</i>		6,0	0,0
02	4	Gastu arruntetarako transf. eta dirulaguntzak <i>Transferencias y subvenciones gastos corrientes</i>		32.790,4	0,3
02	6	Inbertsio errealak <i>Inversiones reales</i>		9.444,9	0,1
02	8	Finantza-aktiboen gehikuntza <i>Aumento de activos financieros</i>		205,0	0,0
03		<b>EKONOMIAREN GARAPENA ETA LEHIAKORTASUNA DESARROLLO ECONÓMICO Y COMPETITIVIDAD</b>		<b>439.816,3</b>	<b>4,0</b>
03	1	Langile-gastuak <i>Gastos de personal</i>		25.267,6	0,2
03	2	Funtzionamendu-gastuak <i>Gastos de funcionamiento</i>		12.517,3	0,1
03	4	Gastu arruntetarako transf. eta dirulaguntzak <i>Transferencias y subvenciones gastos corrientes</i>		137.710,5	1,3
03	6	Inbertsio errealak <i>Inversiones reales</i>		2.663,7	0,0
03	7	Kapital eragiketako transf. eta dirulaguntzak <i>Transferencias y subvenciones operaciones capital</i>		188.894,3	1,7
03	8	Finantza-aktiboen gehikuntza <i>Aumento de activos financieros</i>		72.762,9	0,7
04		<b>ENPLEGUA ETA GIZARTE POLITIKAK EMPLEO Y POLÍTICAS SOCIALES</b>		<b>1.093.252,0</b>	<b>10,0</b>
04	1	Langile-gastuak <i>Gastos de personal</i>		29.719,1	0,3
04	2	Funtzionamendu-gastuak <i>Gastos de funcionamiento</i>		23.743,7	0,2
04	3	Finantza-gastuak <i>Gastos financieros</i>		630,5	0,0
04	4	Gastu arruntetarako transf. eta dirulaguntzak <i>Transferencias y subvenciones gastos corrientes</i>		968.732,1	8,9
04	6	Inbertsio errealak <i>Inversiones reales</i>		22.227,3	0,2

MILA / MILES

MILA / MILES

SEKZIOA SECCIÓN	KAPITULUA CAPÍTULO		2016	% GUZTIRA % TOTAL
04	7	Kapital eragiketetako transf. eta dirulaguntzak <i>Transferencias y subvenciones operaciones capital</i>	48.124,1	0,4
04	8	Finantza-aktiboen gehikuntza <i>Aumento de activos financieros</i>	75,2	0,0
<b>05</b>		<b>OGASUNA ETA FINANTZAK HACIENDA Y FINANZAS</b>	<b>97.868,0</b>	<b>0,9</b>
05	1	Langile-gastuak <i>Gastos de personal</i>	24.988,2	0,2
05	2	Funtzionamendu-gastuak <i>Gastos de funcionamiento</i>	55.388,8	0,5
05	3	Finantza-gastuak <i>Gastos financieros</i>	80,0	0,0
05	4	Gastu arruntetarako transf. eta dirulaguntzak <i>Transferencias y subvenciones gastos corrientes</i>	12.348,0	0,1
05	6	Inbertsio errealak <i>Inversiones reales</i>	3.507,0	0,0
05	7	Kapital eragiketetako transf. eta dirulaguntzak <i>Transferencias y subvenciones operaciones capital</i>	1.488,0	0,0
05	8	Finantza-aktiboen gehikuntza <i>Aumento de activos financieros</i>	68,0	0,0
<b>06</b>		<b>HEZKUNTZA, HIZKUNTZA POLITIKA ETA KULTURA EDUCACIÓN, POLÍTICA LINGÜÍSTICA Y CULTURA</b>	<b>2.848.694,0</b>	<b>26,1</b>
06	1	Langile-gastuak <i>Gastos de personal</i>	1.235.683,7	11,3
06	2	Funtzionamendu-gastuak <i>Gastos de funcionamiento</i>	159.925,3	1,5
06	3	Finantza-gastuak <i>Gastos financieros</i>	81,4	0,0
06	4	Gastu arruntetarako transf. eta dirulaguntzak <i>Transferencias y subvenciones gastos corrientes</i>	1.344.457,4	12,3
06	6	Inbertsio errealak <i>Inversiones reales</i>	55.796,1	0,5
06	7	Kapital eragiketetako transf. eta dirulaguntzak <i>Transferencias y subvenciones operaciones capital</i>	50.366,6	0,5
06	8	Finantza-aktiboen gehikuntza <i>Aumento de activos financieros</i>	2.052,8	0,0
06	9	Finantza-pasiboen gutxitzea <i>Disminución de pasivos financieros</i>	330,6	0,0
<b>07</b>		<b>SEGURTASUNA SEGURIDAD</b>	<b>633.482,0</b>	<b>5,8</b>
07	1	Langile-gastuak <i>Gastos de personal</i>	478.323,5	4,4
07	2	Funtzionamendu-gastuak <i>Gastos de funcionamiento</i>	105.407,4	1,0
07	3	Finantza-gastuak <i>Gastos financieros</i>	36,0	0,0
07	4	Gastu arruntetarako transf. eta dirulaguntzak <i>Transferencias y subvenciones gastos corrientes</i>	23.223,1	0,2
07	6	Inbertsio errealak <i>Inversiones reales</i>	21.923,2	0,2
07	8	Finantza-aktiboen gehikuntza <i>Aumento de activos financieros</i>	4.568,8	0,0
<b>08</b>		<b>OSASUNA SALUD</b>	<b>3.427.523,0</b>	<b>31,3</b>
08	1	Langile-gastuak <i>Gastos de personal</i>	47.079,8	0,4
08	2	Funtzionamendu-gastuak <i>Gastos de funcionamiento</i>	2.817.503,5	25,8
08	3	Finantza-gastuak <i>Gastos financieros</i>	1,0	0,0
08	4	Gastu arruntetarako transf. eta dirulaguntzak <i>Transferencias y subvenciones gastos corrientes</i>	512.125,4	4,7
08	6	Inbertsio errealak <i>Inversiones reales</i>	2.076,3	0,0

MILA / MILES

SEKZIOA SECCION	KAPITULUA CAPITULO		2016	% GUZTIRA % TOTAL
08	7	Kapital eragiketetako transf. eta dirulaguntzak <i>Transferencias y subvenciones operaciones capital</i>	48.587,0	0,4
08	8	Finantza-aktiboen gehikuntza <i>Aumento de activos financieros</i>	150,0	0,0
<b>09</b>		<b>INGURUMENA ETA LURRALDE POLITIKA MEDIO AMBIENTE Y POLÍTICA TERRITORIAL</b>	<b>671.449,0</b>	<b>6,1</b>
09	1	Langile-gastuak <i>Gastos de personal</i>	13.811,3	0,1
09	2	Funtzionamendu-gastuak <i>Gastos de funcionamiento</i>	22.400,5	0,2
09	3	Finantza-gastuak <i>Gastos financieros</i>	53,5	0,0
09	4	Gastu arruntetarako transf. eta dirulaguntzak <i>Transferencias y subvenciones gastos corrientes</i>	90.275,9	0,8
09	6	Inbertsio errealak <i>Inversiones reales</i>	368.250,3	3,4
09	7	Kapital eragiketetako transf. eta dirulaguntzak <i>Transferencias y subvenciones operaciones capital</i>	174.141,4	1,6
09	8	Finantza-aktiboen gehikuntza <i>Aumento de activos financieros</i>	2.516,2	0,0
<b>51</b>		<b>LAN HARREMANEN KONTSEILUA CONSEJO DE RELACIONES LABORALES</b>	<b>2.390,2</b>	<b>0,0</b>
51	4	Gastu arruntetarako transf. eta dirulaguntzak <i>Transferencias y subvenciones gastos corrientes</i>	2.362,9	0,0
51	7	Kapital eragiketetako transf. eta dirulaguntzak <i>Transferencias y subvenciones operaciones capital</i>	27,3	0,0
<b>52</b>		<b>EUSKADIKO EKONOMIA ETA GIZARTE ARAZOET. BATZORDEA CONSEJO ECONÓMICO Y SOCIAL VASCO</b>	<b>1.346,8</b>	<b>0,0</b>
52	4	Gastu arruntetarako transf. eta dirulaguntzak <i>Transferencias y subvenciones gastos corrientes</i>	1.333,9	0,0
52	7	Kapital eragiketetako transf. eta dirulaguntzak <i>Transferencias y subvenciones operaciones capital</i>	13,0	0,0
<b>53</b>		<b>EUSKADIKO KOOPERATIBEN GOREN KONTSEILUA CONSEJO SUPERIOR DE COOPERATIVAS DE EUSKADI</b>	<b>901,4</b>	<b>0,0</b>
53	4	Gastu arruntetarako transf. eta dirulaguntzak <i>Transferencias y subvenciones gastos corrientes</i>	893,2	0,0
53	7	Kapital eragiketetako transf. eta dirulaguntzak <i>Transferencias y subvenciones operaciones capital</i>	8,3	0,0
<b>54</b>		<b>HERRI KONTUEN EUSKAL EPAITEGIA TRIBUNAL VASCO DE CUENTAS PÚBLICAS</b>	<b>7.326,4</b>	<b>0,1</b>
54	4	Gastu arruntetarako transf. eta dirulaguntzak <i>Transferencias y subvenciones gastos corrientes</i>	7.226,4	0,1
54	7	Kapital eragiketetako transf. eta dirulaguntzak <i>Transferencias y subvenciones operaciones capital</i>	100,0	0,0
<b>55</b>		<b>DATUAK BABESTEKO EUSKAL BULEGOA AGENCIA VASCA DE PROTECCIÓN DE DATOS</b>	<b>1.349,0</b>	<b>0,0</b>
55	4	Gastu arruntetarako transf. eta dirulaguntzak <i>Transferencias y subvenciones gastos corrientes</i>	1.337,4	0,0
55	7	Kapital eragiketetako transf. eta dirulaguntzak <i>Transferencias y subvenciones operaciones capital</i>	11,6	0,0
<b>90</b>		<b>ZOR PUBLIKOA DEUDA PÚBLICA</b>	<b>1.170.217,6</b>	<b>10,7</b>
90	2	Funtzionamendu-gastuak <i>Gastos de funcionamiento</i>	86,4	0,0
90	3	Finantza-gastuak <i>Gastos financieros</i>	278.131,2	2,5
90	9	Finantza-pasiboen gutxitzea <i>Disminución de pasivos financieros</i>	892.000,0	8,2
<b>95</b>		<b>ERAKUNDEEN BALIABIDEAK ETA KONPROMISOAK RECURSOS Y COMPROMISOS INSTITUCIONALES</b>	<b>86.058,5</b>	<b>0,8</b>
95	4	Gastu arruntetarako transf. eta dirulaguntzak <i>Transferencias y subvenciones gastos corrientes</i>	86.058,5	0,8
<b>99</b>		<b>HAINBAT SAIL DIVERSOS DEPARTAMENTOS</b>	<b>84.217,0</b>	<b>0,8</b>

MILA / MILES

SEKZIOA SECCION	KAPITULUA CAPITULO		2016	% GUZTIRA % TOTAL
99	1	Langile-gastuak <i>Gastos de personal</i>	4.685,3	0,0
99	2	Funtzionamendu-gastuak <i>Gastos de funcionamiento</i>	26.750,0	0,2
99	4	Gastu arruntetarako transf. eta dirulaguntzak <i>Transferencias y subvenciones gastos corrientes</i>	4.632,0	0,0
99	6	Inbertsio errealak <i>Inversiones reales</i>	11.012,9	0,1
99	7	Kapital eragiketetako transf. eta dirulaguntzak <i>Transferencias y subvenciones operaciones capital</i>	37.136,9	0,3
		<b>GUZTIRA TOTAL</b>	<b>10.933.299,0</b>	<b>100</b>

Administrazio Orokorra  
Administración General

SEK./AZPIKONTZEPTUEN ARABERAKO LABURP. - GASTUA  
RESUMEN POR SECCIÓN; SUBCONCEPTO - GASTO

ORGANIKOA / ORGANICA		EKONOMIKOA / ECONOMICA		FUNTZIONALA / FUNCIONAL	
SEKZIOA SECCION	AZPIKONTZEP. SUBCONCEPTO			2016	% GUZTIRA % TOTAL
00		<b>LEGEBILTZARRA PARLAMENTO</b>		<b>28.440,7</b>	<b>0,3</b>
00	4	Gastu arruntetarako transf. eta dirulaguntzak <i>Transferencias y subvenciones gastos corrientes</i>		28.040,8	0,3
00	41	EAE SP-ri eta EAE AP-KES sailkatutako erakundeei <i>Al SP CAE y a entidades clasificadas AP-SEC CAE</i>		28.040,8	0,3
00	418	EAE AP-KES sailkatut. EAE SP ez diren erakundeei <i>A entidades no SP CAE, clasificadas AP-SEC CAE</i>		28.040,8	0,3
00	41811	Aurrekont.EAEren orokorretan dituzten ZPEei <i>A EEDDPP cuyos Pptos. se incorporan en Grales.CAE</i>		28.040,8	0,3
00	7	Kapital eragiketarako transf. eta dirulaguntzak <i>Transferencias y subvenciones operaciones capital</i>		400,0	0,0
00	71	EAE SP-ri eta EAE AP-KES sailkatutako erakundeei <i>Al SP CAE y a entidades clasificadas AP-SEC CAE</i>		400,0	0,0
00	718	EAE AP-KES sailkatut. EAE SP ez diren erakundeei <i>A entidades no SP CAE, clasificadas AP-SEC CAE</i>		400,0	0,0
00	71811	Aurrekont.EAEren orokorretan dituzten ZPEei <i>A EEDDPP cuyos Pptos. se incorporan en Grales.CAE</i>		400,0	0,0
01		<b>JAURLARITZAREN LEHENDAKARITZA PRESIDENCIA DEL GOBIERNO</b>		<b>111.052,0</b>	<b>1,0</b>
01	1	Langile-gastuak <i>Gastos de personal</i>		9.379,2	0,1
01	10	Goi-karguak <i>Altos cargos</i>		1.436,8	0,0
01	100	Goi-karguen ordainsariak <i>Retribuciones de Altos Cargos</i>		1.436,8	0,0
01	10000	Goi-karguen ordainsariak <i>Retribuciones de Altos Cargos</i>		1.436,8	0,0
01	11	Behin-behineko langileak <i>Personal eventual</i>		1.144,7	0,0
01	110	Behin-behineko langileen ordainsariak <i>Retribuciones del personal eventual</i>		1.144,7	0,0
01	11000	Behin-behineko langileen ordainsariak <i>Retribuciones del personal eventual</i>		1.144,7	0,0
01	12	Funtzionarioak <i>Funcionarios</i>		3.790,5	0,0
01	120	Funtzionarioen ordainsariak <i>Retribuciones de funcionarios</i>		3.790,5	0,0
01	12000	Funtzionarioen ordainsariak <i>Retribuciones de funcionarios</i>		3.790,5	0,0
01	13	Lan-legepekoak <i>Laborales</i>		361,0	0,0
01	130	Lan-legepeko langile finkoen ordainsariak <i>Retribuciones de personal laboral fijo</i>		361,0	0,0
01	13000	Lan-legepeko langile finkoen ordainsariak <i>Retribuciones de personal laboral fijo</i>		361,0	0,0
01	14	Bestelako langileak <i>Otro personal</i>		385,7	0,0
01	140	Bestelako langileriaren ordainsariak <i>Retribuciones de otro personal</i>		385,7	0,0
01	14000	Bestelako langileriaren ordainsariak <i>Retribuciones de otro personal</i>		385,7	0,0
01	16	Kuotak, prestazioak eta gizarte-gastuak <i>Cuotas, prestaciones y gastos sociales</i>		2.260,4	0,0
01	160	Erakundearen konturako kotizazio sozialak <i>Cotizaciones sociales a cargo de la entidad</i>		1.544,1	0,0
01	16000	Erakundearen konturako kotizazio sozialak <i>Cotizaciones sociales a cargo de la entidad</i>		1.544,1	0,0

MILA / MILES

SEKZIOA SECCION	AZPIKONTZER SUBCONCEPTO		2016	% GUZTIRA % TOTAL
01	161	Indemnizazioa, Gizarte-prestazioak <i>Indemnizaciones, Prestaciones Sociales</i>	631,0	0,0
01	16101	Indemnizazioak <i>Indemnizaciones</i>	631,0	0,0
01	162	Bestelako gastu sozialak <i>Otros gastos sociales</i>	85,3	0,0
01	16201	Langileriaren prestakuntza eta hobekuntza <i>Formación y perfeccionamiento del personal</i>	40,0	0,0
01	16211	Gizarte ekintza <i>Acción social</i>	35,7	0,0
01	16299	Besterik <i>Otros</i>	9,6	0,0
01	2	Funtzionamendu-gastuak <i>Gastos de funcionamiento</i>	8.342,8	0,1
01	21	Alokairuak eta kanonak <i>Arrendamientos y cánones</i>	108,2	0,0
01	212	Eraikuntzak <i>Construcciones</i>	53,0	0,0
01	21200	Eraikuntzak <i>Construcciones</i>	53,0	0,0
01	214	Altzariak <i>Mobiliario</i>	5,2	0,0
01	21400	Altzariak <i>Mobiliario</i>	5,2	0,0
01	216	Garraio-elementuak <i>Elementos de transporte</i>	50,0	0,0
01	21600	Garraio-elementuak <i>Elementos de transporte</i>	50,0	0,0
01	22	Konponketak eta zainketak <i>Reparaciones y conservación</i>	480,0	0,0
01	222	Eraikuntzak <i>Construcciones</i>	346,0	0,0
01	22200	Eraikuntzak <i>Construcciones</i>	346,0	0,0
01	223	Instalazio teknikoak, makineria eta tresneria <i>Instalaciones técnicas, maquinaria y utillaje</i>	100,0	0,0
01	22301	Instalazio teknikoak eta bestelako instalazioak <i>Instalaciones técnicas y otras instalaciones</i>	100,0	0,0
01	224	Altzariak <i>Mobiliario</i>	34,0	0,0
01	22400	Altzariak <i>Mobiliario</i>	34,0	0,0
01	23	Kanpoko beste zerbitzu batzuk <i>Otros servicios exteriores</i>	7.685,7	0,1
01	232	Profesional independenteen zerbitzuak <i>Servicios de profesionales independientes</i>	612,2	0,0
01	23201	Profesional independenteen zerbitzuak <i>Servicios de profesionales independientes</i>	612,2	0,0
01	233	Garraioa <i>Transportes</i>	14,3	0,0
01	23300	Garraioa <i>Transportes</i>	14,3	0,0
01	236	Komunik. inst., publizitat. eta harreman publikoak <i>Comunicación institucional, publicidad y rela.pú.</i>	875,6	0,0
01	23601	Erakunde-komunikazioa, publizitatea <i>Comunicación institucional, publicidad</i>	747,2	0,0
01	23611	Protokolo eta ordezkapen jarduerak <i>Atenciones protocolarias y representativas</i>	128,3	0,0
01	237	Hornidurak <i>Suministros</i>	368,6	0,0
01	23701	Energia elektrikoa <i>Energía eléctrica</i>	126,7	0,0
01	23711	Ura <i>Agua</i>	9,0	0,0



MILA / MILES

SEKZIOA SECCION	AZPIKONTZEP. SUBCONCEPTO		2016	% GUZTIRA % TOTAL
01	23721	Gasa Gas	97,5	0,0
01	23741	Jantziak, uniformeak eta lentzeria Vestuario, uniformes y lencería	15,0	0,0
01	23751	Elikagaiak Productos alimenticios	29,0	0,0
01	23761	Farmazi produktuak eta hemoderibatuak Productos farmacéuticos y hemoderivados	1,2	0,0
01	23799	Bestelako hornidurak Otros suministros	90,2	0,0
01	238	Kanpoko beste zerbitzu batzuk Otros servicios exteriores	5.815,1	0,1
01	23801	Bulegoko materiala Material de oficina	59,9	0,0
01	23802	Prentsa, aldizkariak, liburuak eta argitalpenak Prensa, revistas, libros y otras publicaciones	31,5	0,0
01	23811	Garbiketa eta higieena Limpieza y aseo	364,0	0,0
01	23821	Segurtasuna Seguridad	77,7	0,0
01	23831	Lokomozioa eta egonaldi-gastuak Locomoción y gastos de estancia	854,8	0,0
01	23851	Komunikazio telefonoak, informatikoak eta telem. Comunicaciones telefónicas, informáticas y telemá.	97,3	0,0
01	23855	Posta-komunikazioak Comunicaciones postales	1,5	0,0
01	23856	Mezularitza Mensajería	2,0	0,0
01	23861	Aplikazio informatikoen mantenimendua eta ustiap. Mante. y explotación de aplicaciones informáticas	307,9	0,0
01	23880	Beste zerb. batz. EAEko AP-KES sailkat. erak. esk. O. serv. prestad. por entidad. clasif. AP-SEC CAE	970,3	0,0
01	23881	Argitalpenak eta argitalpenen banaketa Edición y distribución de publicaciones	107,4	0,0
01	23882	Bilerak, hitzaldiak eta ikastaroak Reuniones, conferencias y cursos	425,1	0,0
01	23899	Bestelako zerbitzuak Otros servicios	2.515,8	0,0
01	24	Kanpotik eskainitako osasun-zerbitzuak Servicios exteriores de carácter sanitario	1,3	0,0
01	242	EAEko Erak.-Adm.aren kanpokoek eskainitakoak Prestados por entidades fuera de la Admón.Ins. CAE	1,3	0,0
01	24299	Bestelako osasun-zerbitzuak Otros servicios sanitarios	1,3	0,0
01	28	Bestelako gastuak Otros gastos	67,7	0,0
01	281	Zergak Tributos	67,7	0,0
01	28199	Bestelako zergak Otros impuestos	67,7	0,0
01	4	Gastu arruntetarako transf. eta dirulaguntzak Transferencias y subvenciones gastos corrientes	25.470,1	0,2
01	41	EAE SP-ri eta EAE AP-KES sailkatutako erakundeei A I SP CAE y a entidades clasificadas AP-SEC CAE	16.532,3	0,2
01	412	Erakunde autonomoi A Organismos Autónomos	6.588,0	0,1
01	41201	Erakunde autonomo administratiboei A Organismos Autónomos Administrativos	6.588,0	0,1
01	413	Zuzenbide pribatuko erakunde publikoei A Entes Públicos de Derecho Privado	9.754,3	0,1
01	41301	EAEko AP-KES gisa sailkatutako ZPEPei A EPDP, clasificados AP-SEC de la CAE	9.754,3	0,1
01	418	EAE AP-KES sailkatut. EAE SP ez diren erakundeei A entidades no SP CAE, clasificadas AP-SEC CAE	190,0	0,0

MILA / MILES

SEKZIOA SECCION	AZPIKONTZER SUBCONCEPTO		2016	% GUZTIRA % TOTAL
01	41801	UPV/EHU Euskal Herriko Unibertsitateari <i>A la Universidad del País Vasco UPV/EHU</i>	190,0	0,0
01	42	Foru-Aldundi eta EAeko Toki-Erakundeei <i>A Diputaciones Forales y Entidades Locales del PV</i>	300,0	0,0
01	422	EAeko toki-erakundeei <i>A Entidades Locales del País Vasco</i>	300,0	0,0
01	42201	Udalerriei <i>A Municipios</i>	300,0	0,0
01	44	Atzerrira egindakoak <i>Al exterior</i>	713,5	0,0
01	441	Atzerriko Alor Publikoari <i>Al Sector Público exterior</i>	510,0	0,0
01	44199	Nazioart. antolak. eta kanp. SPko beste erak. batzuei <i>A org. intern. y a otras entidades SP exterior</i>	510,0	0,0
01	445	Atzerriko Alor Pribatuari <i>Al sector privado exterior</i>	203,5	0,0
01	44500	Atzerriko Alor Pribatuari <i>Al sector privado exterior</i>	203,5	0,0
01	45	Enpresa, familia eta IAGE-ei <i>A empresas, familias e ISFL</i>	7.924,2	0,1
01	452	Bestelako enpresei <i>A otras empresas</i>	4,6	0,0
01	45200	Bestelako enpresei <i>A otras empresas</i>	4,6	0,0
01	453	Familiei <i>A familias</i>	2.000,3	0,0
01	45301	Familiei <i>A familias</i>	462,3	0,0
01	45302	Familiei, gizarte-laguntzaren prestazioengatik <i>A familias, por prestaciones de asistencia social</i>	1.538,0	0,0
01	454	Irabazi-asmorik gabeko erakundeei <i>A instituciones sin fines de lucro</i>	5.919,3	0,1
01	45401	Fundazioei <i>A fundaciones</i>	54,0	0,0
01	45499	Irabazi-asmorik gabeko beste erak. batzuei <i>A otras instituciones sin fines de lucro</i>	5.865,3	0,1
01	6	Inbertsio errealak <i>Inversiones reales</i>	462,2	0,0
01	62	Bestelako inbertsioak <i>Otras inversiones</i>	399,2	0,0
01	622	Eraikuntzak <i>Construcciones</i>	158,0	0,0
01	62201	Eraikuntzak <i>Construcciones</i>	158,0	0,0
01	623	Instalazio teknikoak, makinak, tresnak eta beste <i>Instalaciones técnicas, maquinaria, utillaje y o.</i>	58,7	0,0
01	62301	Instalazio teknikoak <i>Instalaciones técnicas</i>	55,7	0,0
01	62321	Tresneria <i>Utillaje</i>	3,0	0,0
01	624	Altzariak <i>Mobiliario</i>	45,4	0,0
01	62401	Altzariak <i>Mobiliario</i>	45,4	0,0
01	625	Informazio prozesuetako ekipoa <i>Equipos para procesos de información</i>	47,1	0,0
01	62501	Informazio prozesuetako ekipoa <i>Equipos para procesos de información</i>	47,1	0,0
01	629	Beste ibilgetu material batzuetako inbertsioak <i>Inversiones en otro inmovilizado material</i>	90,0	0,0
01	62901	Segurtasun ekipoa eta elementuak <i>Equipos y elementos de seguridad</i>	90,0	0,0
01	63	Inbertsio ukiezinak <i>Inversiones intangibles</i>	63,0	0,0

SEKZIOA SECCION	AZPIKONTZEP. SUBCONCEPTO		2016	% GUZTIRA % TOTAL
01	632	Aplikazio informatikoak <i>Aplicaciones informáticas</i>	63,0	0,0
01	63201	Aplikazio informatikoak <i>Aplicaciones informáticas</i>	63,0	0,0
01	7	Kapital eragiketetako transf. eta dirulaguntzak <i>Transferencias y subvenciones operaciones capital</i>	67.318,5	0,6
01	71	EAE SP-ri eta EAE AP-KES sailkatutako erakundeei <i>Al SP CAE y a entidades clasificadas AP-SEC CAE</i>	33.272,5	0,3
01	713	Zuzenbide pribatuko erakunde publikoei <i>A Entes Públicos de Derecho Privado</i>	33.272,5	0,3
01	71301	EAEko AP-KES gisa sailkatutako ZPEPei <i>A EPDP, clasificados AP-SEC de la CAE</i>	33.272,5	0,3
01	75	Enpresa, familia eta IAGE-ei <i>A empresas, familias e ISFL</i>	34.046,0	0,3
01	754	Irabazi-asmorik gabeko erakundeei <i>A instituciones sin fines de lucro</i>	34.046,0	0,3
01	75491	Irabazi-asmorik gabeko beste erak. batzuei, inb. <i>A otras instituci. sin fines de lucro, inversion.</i>	34.046,0	0,3
01	8	Finantza-aktiboen gehikuntza <i>Aumento de activos financieros</i>	79,2	0,0
01	82	Beste erakunde batzuetako finantza-inbertsioak <i>Inversiones financieras en otras entidades</i>	79,2	0,0
01	824	Langileentzako kredituak <i>Créditos al personal</i>	79,2	0,0
01	82401	Langileentzako kredituak, epe luzera <i>A l/plazo al personal</i>	79,2	0,0
<b>02</b>		<b>HERRI ADMINISTRAZIOA ETA JUSTIZIA ADMINISTRACIÓN PÚBLICA Y JUSTICIA</b>	<b>227.915,0</b>	<b>2,1</b>
02	1	Langile-gastuak <i>Gastos de personal</i>	126.845,2	1,2
02	10	Goi-karguak <i>Altos cargos</i>	1.835,6	0,0
02	100	Goi-karguen ordainsariak <i>Retribuciones de Altos Cargos</i>	1.835,6	0,0
02	10000	Goi-karguen ordainsariak <i>Retribuciones de Altos Cargos</i>	1.835,6	0,0
02	11	Behin-behineko langileak <i>Personal eventual</i>	379,8	0,0
02	110	Behin-behineko langileen ordainsariak <i>Retribuciones del personal eventual</i>	379,8	0,0
02	11000	Behin-behineko langileen ordainsariak <i>Retribuciones del personal eventual</i>	379,8	0,0
02	12	Funtzionarioak <i>Funcionarios</i>	97.860,5	0,9
02	120	Funtzionarioen ordainsariak <i>Retribuciones de funcionarios</i>	93.362,0	0,9
02	12000	Funtzionarioen ordainsariak <i>Retribuciones de funcionarios</i>	93.362,0	0,9
02	122	Funtzionarioak ordezkatzten dituztenen ordainsariak <i>Retribuc.del personal que sustituye a funcionarios</i>	4.428,1	0,0
02	12200	Funtzionarioak ordezkatzten dituztenen ordainsariak <i>Retribuc.del personal que sustituye a funcionarios</i>	4.428,1	0,0
02	123	Lan-pilaketarengatiko bitarteko funtzion. ordain. <i>Retribuciones per. func. interino acumula. tareas</i>	70,3	0,0
02	12300	Lan-pilaketarengatiko bitarteko funtzion. ordain. <i>Retribuciones per. func. interino acumula. tareas</i>	70,3	0,0
02	13	Lan-legepekoak <i>Laborales</i>	8.579,3	0,1
02	130	Lan-legepeko langile finkoen ordainsariak <i>Retribuciones de personal laboral fijo</i>	7.518,5	0,1
02	13000	Lan-legepeko langile finkoen ordainsariak <i>Retribuciones de personal laboral fijo</i>	7.518,5	0,1
02	131	Aldi baterako lan-legepeko langileen ordainsariak <i>Retribuciones del personal laboral temporal</i>	151,1	0,0

MILA / MILES

SEKZIOA SECCION	AZPIKONTZER SUBCONCEPTO		2016	% GUZTIRA % TOTAL
02	13100	Aldi baterako lan-legepeko langileen ordainsariak <i>Retribuciones del personal laboral temporal</i>	151,1	0,0
02	132	Lan-legepekoak ordezkatzten dituztenen ordainsariak <i>Retr.del personal que sustituye a personal laboral</i>	909,7	0,0
02	13200	Lan-legepekoak ordezkatzten dituztenen ordainsariak <i>Retr.del personal que sustituye a personal laboral</i>	909,7	0,0
02	14	Bestelako langileak <i>Otro personal</i>	900,0	0,0
02	140	Bestelako langileriaren ordainsariak <i>Retribuciones de otro personal</i>	900,0	0,0
02	14000	Bestelako langileriaren ordainsariak <i>Retribuciones de otro personal</i>	900,0	0,0
02	16	Kuotak, prestazioak eta gizarte-gastuak <i>Cuotas, prestaciones y gastos sociales</i>	17.290,0	0,2
02	160	Erakundearen konturako kotizazio sozialak <i>Cotizaciones sociales a cargo de la entidad</i>	16.825,0	0,2
02	16000	Erakundearen konturako kotizazio sozialak <i>Cotizaciones sociales a cargo de la entidad</i>	16.825,0	0,2
02	162	Bestelako gastu sozialak <i>Otros gastos sociales</i>	465,0	0,0
02	16201	Langileriaren prestakuntza eta hobekuntza <i>Formación y perfeccionamiento del personal</i>	405,0	0,0
02	16211	Gizarte ekintza <i>Acción social</i>	60,0	0,0
02	2	Funtzionamendu-gastuak <i>Gastos de funcionamiento</i>	58.623,5	0,5
02	21	Alokairuak eta kanonak <i>Arrendamientos y cánones</i>	340,7	0,0
02	212	Eraikuntzak <i>Construcciones</i>	18,7	0,0
02	21200	Eraikuntzak <i>Construcciones</i>	18,7	0,0
02	218	Kanonak <i>Cánones</i>	322,0	0,0
02	21800	Kanonak <i>Cánones</i>	322,0	0,0
02	22	Konponketak eta zainketak <i>Reparaciones y conservación</i>	3.231,2	0,0
02	222	Eraikuntzak <i>Construcciones</i>	1.892,3	0,0
02	22200	Eraikuntzak <i>Construcciones</i>	1.892,3	0,0
02	223	Instalazio teknikoak, makineria eta tresneria <i>Instalaciones técnicas, maquinaria y utillaje</i>	378,1	0,0
02	22301	Instalazio teknikoak eta bestelako instalazioak <i>Instalaciones técnicas y otras instalaciones</i>	305,5	0,0
02	22311	Makineria <i>Maquinaria</i>	43,8	0,0
02	22321	Tresneria <i>Utillaje</i>	28,8	0,0
02	224	Altzariak <i>Mobiliario</i>	183,8	0,0
02	22400	Altzariak <i>Mobiliario</i>	183,8	0,0
02	225	Informazio prozesuetako ekipoak <i>Equipos para procesos de información</i>	715,3	0,0
02	22500	Informazio prozesuetako ekipoak <i>Equipos para procesos de información</i>	715,3	0,0
02	226	Garraio-elementuak <i>Elementos de transporte</i>	4,9	0,0
02	22600	Garraio-elementuak <i>Elementos de transporte</i>	4,9	0,0
02	227	Bestelako ibilgetu materiala <i>Otro inmovilizado material</i>	56,8	0,0

SEKZIOA SECCION	AZPIKONTZEP. SUBCONCEPTO		2016	% GUZTIRA % TOTAL
02	22700	Bestelako ibilgetu materiala <i>Otro inmovilizado material</i>	56,8	0,0
02	23	Kanpoko beste zerbitzu batzuk <i>Otros servicios exteriores</i>	54.935,9	0,5
02	232	Profesional independenteen zerbitzuak <i>Servicios de profesionales independientes</i>	340,0	0,0
02	23202	Abokatuak, prokuradoreak eta epaiketa-kostuak <i>Abogados, procuradores y costas judiciales</i>	340,0	0,0
02	233	Garraioa <i>Transportes</i>	204,1	0,0
02	23300	Garraioa <i>Transportes</i>	204,1	0,0
02	234	Aseguru-sariak <i>Primas de seguros</i>	3,0	0,0
02	23400	Aseguru-sariak <i>Primas de seguros</i>	3,0	0,0
02	236	Komunik. inst., publizitat. eta harreman publikoak <i>Comunicación institucional, publicidad y rela.pú.</i>	118,2	0,0
02	23601	Erakunde-komunikazioa, publizitatea <i>Comunicación institucional, publicidad</i>	114,7	0,0
02	23611	Protokolo eta ordezkapen jarduerak <i>Atenciones protocolarias y representativas</i>	3,5	0,0
02	237	Hornidurak <i>Suministros</i>	2.841,0	0,0
02	23701	Energia elektrikoa <i>Energía eléctrica</i>	2.066,9	0,0
02	23711	Ura <i>Agua</i>	126,7	0,0
02	23721	Gasa <i>Gas</i>	110,0	0,0
02	23741	Jantziak, uniformeak eta lenteria <i>Vestuario, uniformes y lencería</i>	9,8	0,0
02	23751	Elikagaiak <i>Productos alimenticios</i>	178,2	0,0
02	23755	Ikasmateriala <i>Material didáctico</i>	25,0	0,0
02	23761	Farmazi produktua eta hemoderibatua <i>Productos farmacéuticos y hemoderivados</i>	118,3	0,0
02	23762	Osasungintzako tresneria eta lanabes txikiak <i>Instrumental y pequeño utillaje sanitario</i>	28,1	0,0
02	23763	Kontsumitzeko eta birjartzeko osasun-gaiak <i>Material sanitario para consumo y reposición</i>	127,1	0,0
02	23771	Tresnak eta erremintak <i>Útiles, herramientas</i>	0,5	0,0
02	23799	Bestelako hornidurak <i>Otros suministros</i>	50,4	0,0
02	238	Kanpoko beste zerbitzu batzuk <i>Otros servicios exteriores</i>	51.429,6	0,5
02	23801	Bulegoko materiala <i>Material de oficina</i>	1.192,9	0,0
02	23802	Prentsa, aldizkariak, liburuak eta argitalpenak <i>Prensa, revistas, libros y otras publicaciones</i>	113,5	0,0
02	23811	Garbiketa eta higieena <i>Limpieza y aseo</i>	2.805,1	0,0
02	23821	Segurtasuna <i>Seguridad</i>	3.474,3	0,0
02	23831	Lokomozioa eta egonaldi-gastuak <i>Locomoción y gastos de estancia</i>	367,7	0,0
02	23851	Komunikazio telefonikoak, informatikoak eta telem. <i>Comunicaciones telefónicas, informáticas y telemá.</i>	1.998,7	0,0
02	23855	Posta-komunikazioak <i>Comunicaciones postales</i>	1.236,0	0,0
02	23856	Mezularitza <i>Mensajería</i>	92,2	0,0

MILA / MILES

SEKZIOA SECCION	AZPIKONTZER SUBCONCEPTO		2016	% GUZTIRA % TOTAL
02	23861	Aplikazio informatikoen mantenimendua eta ustiap. <i>Mante. y explotación de aplicaciones informáticas</i>	7.683,6	0,1
02	23880	Beste zerb. batz. EAEko AP-KES sailkat.erak. esk. <i>O. serv. prestad. por entidad. clasif. AP-SEC CAE</i>	12.079,8	0,1
02	23881	Argitalpenak eta argitalpenen banaketa <i>Edición y distribución de publicaciones</i>	6,0	0,0
02	23882	Bilerak, hitzaldiak eta ikastaroak <i>Reuniones, conferencias y cursos</i>	113,5	0,0
02	23899	Bestelako zerbitzuak <i>Otros servicios</i>	20.266,3	0,2
02	24	Kanpotik eskainitako osasun-zerbitzuak <i>Servicios exteriores de carácter sanitario</i>	86,5	0,0
02	242	EAEko Erak.-Adm.aren kanpokoek eskainitakoak <i>Prestados por entidades fuera de la Admón.Ins. CAE</i>	86,5	0,0
02	24299	Bestelako osasun-zerbitzuak <i>Otros servicios sanitarios</i>	86,5	0,0
02	28	Bestelako gastuak <i>Otros gastos</i>	29,2	0,0
02	281	Zergak <i>Tributos</i>	13,0	0,0
02	28199	Bestelako zergak <i>Otros impuestos</i>	13,0	0,0
02	282	Beste hainbat gastu <i>Diversos gastos</i>	16,2	0,0
02	28201	Epai edo judizioz kanpoko akordioengatiko indemn. <i>Indemniz. por sentencias o acuerdos extrajudicia.</i>	1,2	0,0
02	28289	Bestelako ezohiko gastuak <i>Otros gastos excepcionales</i>	15,0	0,0
02	3	Finantza-gastuak <i>Gastos financieros</i>	6,0	0,0
02	38	Bestelako finantza-gastuak <i>Otros gastos financieros</i>	6,0	0,0
02	381	Berandutze-interesak <i>Intereses de demora</i>	6,0	0,0
02	38100	Berandutze-interesak <i>Intereses de demora</i>	6,0	0,0
02	4	Gastu aruntetarako transf. eta dirulaguntzak <i>Transferencias y subvenciones gastos corrientes</i>	32.790,4	0,3
02	41	EAE SP-ri eta EAE AP-KES sailkatutako erakundeei <i>Ai SP CAE y a entidades clasificadas AP-SEC CAE</i>	16.299,9	0,1
02	412	Erakunde autonomoei <i>A Organismos Autónomos</i>	16.299,9	0,1
02	41201	Erakunde autonomo administratiboei <i>A Organismos Autónomos Administrativos</i>	16.299,9	0,1
02	42	Foru-Aldundi eta EAEko Toki-Erakundeei <i>A Diputaciones Forales y Entidades Locales del PV</i>	500,0	0,0
02	422	EAEko toki-erakundeei <i>A Entidades Locales del País Vasco</i>	500,0	0,0
02	42201	Udalerriei <i>A Municipios</i>	500,0	0,0
02	45	Enpresa, familia eta IAGE-ei <i>A empresas, familias e ISFL</i>	15.990,5	0,1
02	453	Familiei <i>A familias</i>	198,0	0,0
02	45301	Familiei <i>A familias</i>	198,0	0,0
02	454	Irabazi-asmorik gabeko erakundeei <i>A instituciones sin fines de lucro</i>	763,0	0,0
02	45401	Fundazioei <i>A fundaciones</i>	587,0	0,0
02	45499	Irabazi-asmorik gabeko beste erak. batzuei <i>A otras instituciones sin fines de lucro</i>	176,0	0,0
02	455	Hezkuntza-itunak eta bestelako gizarte-prestazioa <i>Conciertos educativos y otras prestacio. sociales</i>	15.029,5	0,1

SEKZIOA SECCION	AZPIKONTZEP. SUBCONCEPTO		2016	% GUZTIRA % TOTAL
02	45521	Bestelako gizarte-prestazioak <i>Otras prestaciones sociales</i>	15.029,5	0,1
02	6	Inbertsio errealak <i>Inversiones reales</i>	9.444,9	0,1
02	62	Bestelako inbertsioak <i>Otras inversiones</i>	3.031,7	0,0
02	622	Eraikuntzak <i>Construcciones</i>	1.220,8	0,0
02	62281	Aribideko eraikuntzak <i>Construcciones en curso</i>	1.220,8	0,0
02	623	Instalazio teknikoak, makinak, tresnak eta beste <i>Instalaciones técnicas, maquinaria, utillaje y o.</i>	607,4	0,0
02	62301	Instalazio teknikoak <i>Instalaciones técnicas</i>	600,0	0,0
02	62311	Makineria <i>Maquinaria</i>	4,0	0,0
02	62321	Tresneria <i>Utillaje</i>	3,4	0,0
02	624	Altzariak <i>Mobiliario</i>	546,0	0,0
02	62401	Altzariak <i>Mobiliario</i>	546,0	0,0
02	625	Informazio prozesuetako ekipoa <i>Equipos para procesos de información</i>	657,5	0,0
02	62501	Informazio prozesuetako ekipoa <i>Equipos para procesos de información</i>	657,5	0,0
02	63	Inbertsio ukiezinak <i>Inversiones intangibles</i>	6.413,2	0,1
02	632	Aplikazio informatikoak <i>Aplicaciones informáticas</i>	6.413,2	0,1
02	63201	Aplikazio informatikoak <i>Aplicaciones informáticas</i>	4.813,2	0,0
02	63281	Ibilgetze ukiezinatarako aurrerakinak <i>Anticipos para inmobilizaciones intangibles</i>	1.600,0	0,0
02	8	Finantza-aktibo gehikuntza <i>Aumento de activos financieros</i>	205,0	0,0
02	82	Beste erakunde batzuetako finantza-inbertsioak <i>Inversiones financieras en otras entidades</i>	205,0	0,0
02	824	Langileentzako kredituak <i>Créditos al personal</i>	205,0	0,0
02	82401	Langileentzako kredituak, epe luzera <i>A l/plazo al personal</i>	205,0	0,0
<b>03</b>		<b>EKONOMIAREN GARAPENA ETA LEHIAKORTASUNA DESARROLLO ECONÓMICO Y COMPETITIVIDAD</b>	<b>439.816,3</b>	<b>4,0</b>
03	1	Langile-gastuak <i>Gastos de personal</i>	25.267,6	0,2
03	10	Goi-karguak <i>Altos cargos</i>	1.298,4	0,0
03	100	Goi-karguen ordainsariak <i>Retribuciones de Altos Cargos</i>	1.298,4	0,0
03	10000	Goi-karguen ordainsariak <i>Retribuciones de Altos Cargos</i>	1.298,4	0,0
03	11	Behin-behineko langileak <i>Personal eventual</i>	388,5	0,0
03	110	Behin-behineko langileen ordainsariak <i>Retribuciones del personal eventual</i>	388,5	0,0
03	11000	Behin-behineko langileen ordainsariak <i>Retribuciones del personal eventual</i>	388,5	0,0
03	12	Funtzionarioak <i>Funcionarios</i>	17.882,4	0,2
03	120	Funtzionarioen ordainsariak <i>Retribuciones de funcionarios</i>	17.882,4	0,2
03	12000	Funtzionarioen ordainsariak <i>Retribuciones de funcionarios</i>	17.882,4	0,2

MILA / MILES

SEKZIOA SECCIÓN	AZPIKONTZER SUBCONCEPTO		2016	% GUZTIRA % TOTAL
03	13	Lan-legepekoak <i>Laborales</i>	910,1	0,0
03	130	Lan-legepeko langile finkoen ordainsariak <i>Retribuciones de personal laboral fijo</i>	910,1	0,0
03	13000	Lan-legepeko langile finkoen ordainsariak <i>Retribuciones de personal laboral fijo</i>	910,1	0,0
03	16	Kuotak, prestazioak eta gizarte-gastuak <i>Cuotas, prestaciones y gastos sociales</i>	4.788,1	0,0
03	160	Erakundearen konturako kotizazio sozialak <i>Cotizaciones sociales a cargo de la entidad</i>	4.726,1	0,0
03	16000	Erakundearen konturako kotizazio sozialak <i>Cotizaciones sociales a cargo de la entidad</i>	4.726,1	0,0
03	162	Bestelako gastu sozialak <i>Otros gastos sociales</i>	62,0	0,0
03	16201	Langileriaren prestakuntza eta hobekuntza <i>Formación y perfeccionamiento del personal</i>	51,0	0,0
03	16211	Gizarte ekintza <i>Acción social</i>	11,0	0,0
03	2	Funtzionamendu-gastuak <i>Gastos de funcionamiento</i>	12.517,3	0,1
03	21	Alokairuak eta kanonak <i>Arrendamientos y cánones</i>	55,0	0,0
03	212	Eraikuntzak <i>Construcciones</i>	55,0	0,0
03	21200	Eraikuntzak <i>Construcciones</i>	55,0	0,0
03	22	Konponketak eta zainketak <i>Reparaciones y conservación</i>	88,2	0,0
03	223	Instalazio teknikoak, makineria eta tresneria <i>Instalaciones técnicas, maquinaria y utillaje</i>	0,1	0,0
03	22321	Tresneria <i>Utillaje</i>	0,1	0,0
03	224	Altzariak <i>Mobiliario</i>	3,6	0,0
03	22400	Altzariak <i>Mobiliario</i>	3,6	0,0
03	226	Garraio-elementuak <i>Elementos de transporte</i>	84,5	0,0
03	22600	Garraio-elementuak <i>Elementos de transporte</i>	84,5	0,0
03	23	Kanpoko beste zerbitzu batzuk <i>Otros servicios exteriores</i>	12.353,6	0,1
03	232	Profesional independenteen zerbitzuak <i>Servicios de profesionales independientes</i>	79,2	0,0
03	23201	Profesional independenteen zerbitzuak <i>Servicios de profesionales independientes</i>	79,2	0,0
03	233	Garraioa <i>Transportes</i>	2,0	0,0
03	23300	Garraioa <i>Transportes</i>	2,0	0,0
03	236	Komunik. inst., publizitat. eta harreman publikoak <i>Comunicación institucional, publicidad y rela.pú.</i>	1.446,8	0,0
03	23601	Erakunde-komunikazioa, publizitatea <i>Comunicación institucional, publicidad</i>	1.440,8	0,0
03	23611	Protokolo eta ordezkapen jarduerak <i>Atenciones protocolarias y representativas</i>	6,0	0,0
03	237	Hornidurak <i>Suministros</i>	107,0	0,0
03	23701	Energia elektrikoa <i>Energía eléctrica</i>	8,5	0,0
03	23711	Ura <i>Agua</i>	3,0	0,0
03	23731	Erregaikiak <i>Combustibles</i>	60,0	0,0



MILA / MILES

SEKZIOA SECCION	AZPIKONTZEP. SUBCONCEPTO		2016	% GUZTIRA % TOTAL
03	23741	Jantziak, uniformeak eta lentzeria <i>Vestuario, uniformes y lencería</i>	2,8	0,0
03	23751	Elikagaiak <i>Productos alimenticios</i>	1,0	0,0
03	23761	Farmazi produktak eta hemoderibatuak <i>Productos farmacéuticos y hemoderivados</i>	0,2	0,0
03	23771	Tresnak eta erremintak <i>Útiles, herramientas</i>	1,0	0,0
03	23799	Bestelako hornidurak <i>Otros suministros</i>	30,5	0,0
03	238	Kanpoko beste zerbitzu batzuk <i>Otros servicios exteriores</i>	10.718,7	0,1
03	23801	Bulegoko materiala <i>Material de oficina</i>	32,0	0,0
03	23802	Prentsa, aldizkariak, liburuak eta argitalpenak <i>Prensa, revistas, libros y otras publicaciones</i>	72,6	0,0
03	23811	Garbiketa eta higieena <i>Limpieza y aseo</i>	3,5	0,0
03	23831	Lokomozioa eta egonaldi-gastuak <i>Locomoción y gastos de estancia</i>	586,0	0,0
03	23851	Komunikazio telefonikoak, informatikoak eta telem. <i>Comunicaciones telefónicas, informáticas y telemá.</i>	5,0	0,0
03	23856	Mezularitza <i>Mensajería</i>	2,1	0,0
03	23880	Beste zerb. batz. EAEko AP-KES sailkat. erak. esk. <i>O. serv. prestad. por entidad. clasif. AP-SEC CAE</i>	4.273,7	0,0
03	23881	Argitalpenak eta argitalpenen banaketa <i>Edición y distribución de publicaciones</i>	385,0	0,0
03	23882	Bilerak, hitzaldiak eta ikastaroak <i>Reuniones, conferencias y cursos</i>	301,1	0,0
03	23883	Beste adm. publiko batzuk eskaintako zerbitzuak <i>Prestación de servicios por otras Admones. Públi.</i>	965,0	0,0
03	23899	Bestelako zerbitzuak <i>Otros servicios</i>	4.092,5	0,0
03	28	Bestelako gastuak <i>Otros gastos</i>	20,5	0,0
03	282	Beste hainbat gastu <i>Diversos gastos</i>	20,5	0,0
03	28201	Epai edo judizioz kanpoko akordioengatik indemn. <i>Indemniz. por sentencias o acuerdos extrajudicia.</i>	20,0	0,0
03	28202	Aurreko ekitaldi. bildut. diru-sarreraren itzulketa <i>Devolución ingresos recaudados en ej. anteriores</i>	0,5	0,0
03	4	Gastu arruntetarako transf. eta dirulaguntzak <i>Transferencias y subvenciones gastos corrientes</i>	137.710,5	1,3
03	41	EAE SP-ri eta EAE AP-KES sailkatutako erakundeei <i>Ai SP CAE y a entidades clasificadas AP-SEC CAE</i>	54.166,2	0,5
03	414	Sozietate publikoei <i>A Sociedades Públicas</i>	41.603,4	0,4
03	41401	EAEko AP-KES gisa sailkatutako Soz. Publikoei <i>A SSPP, clasificadas AP-SEC de la CAE</i>	41.603,4	0,4
03	415	Fundazioei <i>A Fundaciones</i>	11.645,5	0,1
03	41501	EAEko AP-KES gisa sailkatutako fundazioei <i>A Fundaciones, clasificadas AP-SEC de la CAE</i>	11.645,5	0,1
03	418	EAE AP-KES sailkatut. EAE SP ez diren erakundeei <i>A entidades no SP CAE, clasificadas AP-SEC CAE</i>	917,3	0,0
03	41801	UPV/EHU Euskal Herriko Unibertsitateari <i>A la Universidad del País Vasco UPV/EHU</i>	371,3	0,0
03	41831	Enpresei <i>A empresas</i>	150,0	0,0
03	41841	Fundazioei <i>A fundaciones</i>	396,0	0,0
03	42	Foru-Aldundi eta EAEko Toki-Erakundeei <i>A Diputaciones Forales y Entidades Locales del PV</i>	2.865,2	0,0

MILA / MILES

SEKZIOA SECCION	AZPIKONTZER SUBCONCEPTO		2016	% GUZTIRA % TOTAL
03	421	Foru Aldundiei <i>A Diputaciones Forales</i>	995,0	0,0
03	42100	Foru Aldundiei <i>A Diputaciones Forales</i>	995,0	0,0
03	422	EAEko toki-erakundeei <i>A Entidades Locales del País Vasco</i>	1.870,3	0,0
03	42201	Udalerriei <i>A Municipios</i>	1.870,3	0,0
03	45	Enpresa, familia eta IAGE-ei <i>A empresas, familias e ISFL</i>	80.679,2	0,7
03	451	EAEko SPren partaidetza duten enpresei <i>A empresas participadas por el SP de la CAE</i>	210,0	0,0
03	45100	EAEko SPren partaidetza duten enpresei <i>A empresas participadas por el SP de la CAE</i>	210,0	0,0
03	452	Bestelako enpresei <i>A otras empresas</i>	50.038,1	0,5
03	45200	Bestelako enpresei <i>A otras empresas</i>	50.038,1	0,5
03	453	Familiei <i>A familias</i>	4.679,7	0,0
03	45301	Familiei <i>A familias</i>	4.679,7	0,0
03	454	Irabazi-asmorik gabeko erakundeei <i>A instituciones sin fines de lucro</i>	25.751,4	0,2
03	45401	Fundazioei <i>A fundaciones</i>	9.130,3	0,1
03	45499	Irabazi-asmorik gabeko beste erak. batzuei <i>A otras instituciones sin fines de lucro</i>	16.621,1	0,2
03	6	Inbertsio errealak <i>Inversiones reales</i>	2.663,7	0,0
03	62	Bestelako inbertsioak <i>Otras inversiones</i>	511,4	0,0
03	622	Eraikuntzak <i>Construcciones</i>	160,3	0,0
03	62201	Eraikuntzak <i>Construcciones</i>	160,3	0,0
03	623	Instalazio teknikoak, makinak, tresnak eta beste <i>Instalaciones técnicas, maquinaria, utillaje y o.</i>	134,4	0,0
03	62301	Instalazio teknikoak <i>Instalaciones técnicas</i>	120,4	0,0
03	62321	Tresneria <i>Utillaje</i>	14,0	0,0
03	624	Altzariak <i>Mobiliario</i>	10,0	0,0
03	62401	Altzariak <i>Mobiliario</i>	10,0	0,0
03	625	Informazio prozesuetako ekipoa <i>Equipos para procesos de información</i>	91,7	0,0
03	62501	Informazio prozesuetako ekipoa <i>Equipos para procesos de información</i>	91,7	0,0
03	626	Garraio-elementuak <i>Elementos de transporte</i>	115,0	0,0
03	62601	Garraio-elementuak <i>Elementos de transporte</i>	115,0	0,0
03	63	Inbertsio ukiezinak <i>Inversiones intangibles</i>	2.152,3	0,0
03	632	Aplikazio informatikoak <i>Aplicaciones informáticas</i>	2.152,3	0,0
03	63201	Aplikazio informatikoak <i>Aplicaciones informáticas</i>	2.152,3	0,0
03	7	Kapital eragiketetako transf. eta dirulaguntzak <i>Transferencias y subvenciones operaciones capital</i>	188.894,3	1,7
03	71	EAE SP-ri eta EAE AP-KES sailkatutako erakundeei <i>Al SP CAE y a entidades clasificadas AP-SEC CAE</i>	13.565,5	0,1

MILA / MILES

SEKZIOA SECCION	AZPIKONTZEP. SUBCONCEPTO		2016	% GUZTIRA % TOTAL
03	714	Sozietate publikoei <i>A Sociedades Públicas</i>	13.009,0	0,1
03	71401	EAEko AP-KES gisa sailkatutako Soz. Publikoei <i>A SSPP, clasificadas AP-SEC de la CAE</i>	13.009,0	0,1
03	715	Fundazioei <i>A Fundaciones</i>	136,5	0,0
03	71501	EAEko AP-KES gisa sailkatutako fundazioei <i>A Fundaciones, clasificadas AP-SEC de la CAE</i>	136,5	0,0
03	718	EAE AP-KES sailkatut. EAE SP ez diren erakundeei <i>A entidades no SP CAE, clasificadas AP-SEC CAE</i>	420,0	0,0
03	71801	UPV/EHU Euskal Herriko Unibertsitateari <i>A la Universidad del País Vasco UPV/EHU</i>	414,5	0,0
03	71841	Fundazioei <i>A fundaciones</i>	5,4	0,0
03	72	Foru-Aldundi eta Eaeo Toki-Erakundeei <i>A Diputaciones Forales Y Entidades Locales Del PV</i>	7.550,2	0,1
03	721	Foru Aldundiei <i>A Diputaciones Forales</i>	400,0	0,0
03	72100	Foru Aldundiei <i>A Diputaciones Forales</i>	400,0	0,0
03	722	EAEko toki-erakundeei <i>A Entidades Locales del País Vasco</i>	7.150,2	0,1
03	72201	Udalerriei <i>A Municipios</i>	7.150,2	0,1
03	75	Enpresa, familia eta IAGE-ei <i>A empresas, familias e ISFL</i>	167.778,6	1,5
03	752	Bestelako enpresei <i>A otras empresas</i>	116.907,7	1,1
03	75201	Bestelako enpresei, inbertsioetarako <i>A otras empresas, para inversiones</i>	116.907,7	1,1
03	754	Irabazi-asmorik gabeko erakundeei <i>A instituciones sin fines de lucro</i>	50.871,0	0,5
03	75401	Fundazioei, inbertsioetarako <i>A fundaciones, para inversiones</i>	45.586,3	0,4
03	75402	Fundazioei, beste eragiketa batzuetarako <i>A fundaciones, para otras operaciones</i>	50,0	0,0
03	75491	Irabazi-asmorik gabeko beste erak. batzuei, inb. <i>A otras instituci. sin fines de lucro, inversion.</i>	5.234,7	0,0
03	8	Finantza-aktiboen gehikuntza <i>Aumento de activos financieros</i>	72.762,9	0,7
03	81	Fin. Inb. EAE AP-KES sailk. EAE SP erakundeetan <i>In. Fin. en ent. SP CAE y ent. clasif. AP-SEC CAE</i>	30.334,6	0,3
03	811	EAEko Alor Publikoko erakundeetako partaidetzak <i>Participaciones en entidades Sector Público CAE</i>	15.664,6	0,1
03	81131	EAE AP-KES sailkatutako S.Pub.etan, epe luzera <i>A largo plazo en SSPP, clasificadas AP-SEC CAE</i>	15.259,9	0,1
03	81132	EAE AP-KES ez sailkatutako So.Pu.etan, epe luzera <i>A largo plazo en SSPP, no clasificadas AP-SEC CAE</i>	404,7	0,0
03	818	Fi. In. EAE AP-KES sailk. EAE SP ez diren erakun. <i>Inv. Fin. en Ent. no SP-CAE, clasific. AP-SEC CAE</i>	14.670,0	0,1
03	81801	Partaidetzak <i>Participaciones</i>	14.670,0	0,1
03	82	Beste erakunde batzuetako finantza-inbertsioak <i>Inversiones financieras en otras entidades</i>	42.428,3	0,4
03	823	Kredituak <i>Créditos</i>	42.308,3	0,4
03	82332	Bestelako enpresa pribatuei, epe luzera <i>A l/plazo a otras empresas privadas</i>	42.308,3	0,4
03	824	Langileentzako kredituak <i>Créditos al personal</i>	120,0	0,0
03	82401	Langileentzako kredituak, epe luzera <i>A l/plazo al personal</i>	120,0	0,0
04		<b>ENPLEGUA ETA GIZARTE POLITIKAK EMPLEO Y POLÍTICAS SOCIALES</b>	<b>1.093.252,0</b>	<b>10,0</b>

MILA / MILES

SEKZIOA SECCION	AZPIKONTZER SUBCONCEPTO		2016	% GUZTIRA % TOTAL
04	1	Langile-gastuak <i>Gastos de personal</i>	29.719,1	0,3
04	10	Goi-karguak <i>Altos cargos</i>	965,9	0,0
04	100	Goi-karguen ordainsariak <i>Retribuciones de Altos Cargos</i>	965,9	0,0
04	10000	Goi-karguen ordainsariak <i>Retribuciones de Altos Cargos</i>	965,9	0,0
04	11	Behin-behineko langileak <i>Personal eventual</i>	411,4	0,0
04	110	Behin-behineko langileen ordainsariak <i>Retribuciones del personal eventual</i>	411,4	0,0
04	11000	Behin-behineko langileen ordainsariak <i>Retribuciones del personal eventual</i>	411,4	0,0
04	12	Funtzionarioak <i>Funcionarios</i>	22.247,6	0,2
04	120	Funtzionarioen ordainsariak <i>Retribuciones de funcionarios</i>	22.247,6	0,2
04	12000	Funtzionarioen ordainsariak <i>Retribuciones de funcionarios</i>	22.247,6	0,2
04	13	Lan-legepekoak <i>Laborales</i>	1.010,9	0,0
04	130	Lan-legepeko langile finkoen ordainsariak <i>Retribuciones de personal laboral fijo</i>	1.010,9	0,0
04	13000	Lan-legepeko langile finkoen ordainsariak <i>Retribuciones de personal laboral fijo</i>	1.010,9	0,0
04	16	Kuotak, prestazioak eta gizarte-gastuak <i>Cuotas, prestaciones y gastos sociales</i>	5.083,1	0,0
04	160	Erakundearen konturako kotizazio sozialak <i>Cotizaciones sociales a cargo de la entidad</i>	5.023,1	0,0
04	16000	Erakundearen konturako kotizazio sozialak <i>Cotizaciones sociales a cargo de la entidad</i>	5.023,1	0,0
04	162	Bestelako gastu sozialak <i>Otros gastos sociales</i>	60,0	0,0
04	16201	Langileriaren prestakuntza eta hobekuntza <i>Formación y perfeccionamiento del personal</i>	60,0	0,0
04	2	Funtzionamendu-gastuak <i>Gastos de funcionamiento</i>	23.743,7	0,2
04	21	Alokairuak eta kanonak <i>Arrendamientos y cánones</i>	131,2	0,0
04	212	Eraikuntzak <i>Construcciones</i>	47,5	0,0
04	21200	Eraikuntzak <i>Construcciones</i>	47,5	0,0
04	213	Instalazio teknikoak, makineria eta tresneria <i>Instalaciones técnicas, maquinaria y utillaje</i>	83,7	0,0
04	21311	Makineria <i>Maquinaria</i>	71,7	0,0
04	21321	Tresneria <i>Utillaje</i>	12,0	0,0
04	22	Konponketak eta zainketak <i>Reparaciones y conservación</i>	563,2	0,0
04	222	Eraikuntzak <i>Construcciones</i>	487,5	0,0
04	22200	Eraikuntzak <i>Construcciones</i>	487,5	0,0
04	223	Instalazio teknikoak, makineria eta tresneria <i>Instalaciones técnicas, maquinaria y utillaje</i>	49,0	0,0
04	22301	Instalazio teknikoak eta bestelako instalazioak <i>Instalaciones técnicas y otras instalaciones</i>	49,0	0,0
04	227	Bestelako ibilgetu materiala <i>Otro inmovilizado material</i>	26,7	0,0
04	22700	Bestelako ibilgetu materiala <i>Otro inmovilizado material</i>	26,7	0,0

SEKZIOA SECCION	AZPIKONTZEP. SUBCONCEPTO		2016	% GUZTIRA % TOTAL
04	23	Kanpoko beste zerbitzu batzuk <i>Otros servicios exteriores</i>	21.947,5	0,2
04	232	Profesional independenteen zerbitzuak <i>Servicios de profesionales independientes</i>	193,9	0,0
04	23201	Profesional independenteen zerbitzuak <i>Servicios de profesionales independientes</i>	193,9	0,0
04	234	Aseguru-sariak <i>Primas de seguros</i>	236,1	0,0
04	23400	Aseguru-sariak <i>Primas de seguros</i>	236,1	0,0
04	236	Komunik. inst., publizitat. eta harreman publikoak <i>Comunicación institucional, publicidad y rela.pú.</i>	410,4	0,0
04	23601	Erakunde-komunikazioa, publizitatea <i>Comunicación institucional, publicidad</i>	398,0	0,0
04	23611	Protokolo eta ordezkapen jarduerak <i>Atenciones protocolarias y representativas</i>	12,4	0,0
04	237	Hornidurak <i>Suministros</i>	103,8	0,0
04	23701	Energia elektrikoa <i>Energía eléctrica</i>	56,0	0,0
04	23711	Ura <i>Agua</i>	3,0	0,0
04	23721	Gasa <i>Gas</i>	24,3	0,0
04	23751	Elikagaiak <i>Productos alimenticios</i>	1,2	0,0
04	23799	Bestelako hornidurak <i>Otros suministros</i>	19,4	0,0
04	238	Kanpoko beste zerbitzu batzuk <i>Otros servicios exteriores</i>	21.003,3	0,2
04	23802	Prentsa, aldizkariak, liburuak eta argitalpenak <i>Prensa, revistas, libros y otras publicaciones</i>	20,9	0,0
04	23811	Garbiketa eta higieena <i>Limpieza y aseo</i>	177,7	0,0
04	23821	Segurtasuna <i>Seguridad</i>	370,5	0,0
04	23831	Lokomozioa eta egonaldi-gastuak <i>Locomoción y gastos de estancia</i>	120,5	0,0
04	23851	Komunikazio telefonikoak, informatikoak eta telem. <i>Comunicaciones telefónicas, informáticas y telemá.</i>	10,0	0,0
04	23861	Aplikazio informatikoen mantenimendua eta ustiap. <i>Mante. y explotación de aplicaciones informáticas</i>	213,4	0,0
04	23880	Beste zerb. batz. EAEko AP-KES sailkat. erak. esk. <i>O. serv. prestad. por entidad. clasif. AP-SEC CAE</i>	14.083,7	0,1
04	23881	Argitalpenak eta argitalpenen banaketa <i>Edición y distribución de publicaciones</i>	50,0	0,0
04	23882	Bilerak, hitzaldiak eta ikastaroak <i>Reuniones, conferencias y cursos</i>	151,3	0,0
04	23891	Gizarte-prestaziotzat jotako bestelako zerbitzuak <i>Otros servicios considerados prestaciones sociale</i>	2.336,6	0,0
04	23899	Bestelako zerbitzuak <i>Otros servicios</i>	3.468,6	0,0
04	28	Bestelako gastuak <i>Otros gastos</i>	1.101,8	0,0
04	281	Zergak <i>Tributos</i>	131,8	0,0
04	28104	Eraikuntza, instalazio eta Obren gaineko Zerga <i>Impto. sobre construc., instala. y obras (ICIO)</i>	70,0	0,0
04	28199	Bestelako zergak <i>Otros impuestos</i>	61,8	0,0
04	282	Beste hainbat gastu <i>Diversos gastos</i>	970,0	0,0
04	28201	Epai edo judizioz kanpoko akordioengatik indemn. <i>Indemniz. por sentencias o acuerdos extrajudicia.</i>	120,0	0,0

MILA / MILES

SEKZIOA SECCION	AZPIKONTZER SUBCONCEPTO		2016	% GUZTIRA % TOTAL
04	28202	Aurreko ekitaldi. bildut. diru-sarreraren itzulketak <i>Devolución ingresos recaudados en ej. anteriores</i>	250,0	0,0
04	28289	Bestelako ezohiko gastuak <i>Otros gastos excepcionales</i>	600,0	0,0
04	3	Finantza-gastuak <i>Gastos financieros</i>	630,5	0,0
04	38	Bestelako finantza-gastuak <i>Otros gastos financieros</i>	630,5	0,0
04	381	Berandutze-interesak <i>Intereses de demora</i>	630,5	0,0
04	38100	Berandutze-interesak <i>Intereses de demora</i>	630,5	0,0
04	4	Gastu arruntetarako transf. eta dirulaguntzak <i>Transferencias y subvenciones gastos corrientes</i>	968.732,1	8,9
04	41	EAE SP-ri eta EAE AP-KES sailkatutako erakundeei <i>A/ SP CAE y a entidades clasificadas AP-SEC CAE</i>	858.796,9	7,9
04	412	Erakunde autonomoak <i>A Organismos Autónomos</i>	837.989,2	7,7
04	41201	Erakunde autonomo administratiboei <i>A Organismos Autónomos Administrativos</i>	837.989,2	7,7
04	414	Sozietate publikoei <i>A Sociedades Públicas</i>	19.500,0	0,2
04	41401	EAEko AP-KES gisa sailkatutako Soz. Publikoei <i>A SSPP, clasificadas AP-SEC de la CAE</i>	19.500,0	0,2
04	418	EAE AP-KES sailkatut. EAE SP ez diren erakundeei <i>A entidades no SP CAE, clasificadas AP-SEC CAE</i>	1.307,7	0,0
04	41801	UPV/EHU Euskal Herriko Unibertsitateari <i>A la Universidad del País Vasco UPV/EHU</i>	507,7	0,0
04	41831	Enpresei <i>A empresas</i>	800,0	0,0
04	42	Foru-Aldundi eta EAEko Toki-Erakundeei <i>A Diputaciones Forales y Entidades Locales del PV</i>	33.485,4	0,3
04	422	EAEko toki-erakundeei <i>A Entidades Locales del País Vasco</i>	33.485,4	0,3
04	42201	Udalerriei <i>A Municipios</i>	33.378,5	0,3
04	42211	Mankomunitateei <i>A Mancomunidades</i>	99,3	0,0
04	42221	Partzuergoei <i>A Consorcios</i>	7,7	0,0
04	45	Enpresa, familia eta IAGE-ei <i>A empresas, familias e ISFL</i>	76.449,8	0,7
04	452	Bestelako enpresei <i>A otras empresas</i>	741,4	0,0
04	45200	Bestelako enpresei <i>A otras empresas</i>	741,4	0,0
04	453	Familiei <i>A familias</i>	63.070,9	0,6
04	45301	Familiei <i>A familias</i>	63.070,9	0,6
04	454	Irabazi-asmorik gabeko erakundeei <i>A instituciones sin fines de lucro</i>	11.427,1	0,1
04	45401	Fundazioei <i>A fundaciones</i>	936,0	0,0
04	45499	Irabazi-asmorik gabeko beste erak. batzuei <i>A otras instituciones sin fines de lucro</i>	10.491,2	0,1
04	455	Hezkuntza-iturak eta bestelako gizarte-prestazioak <i>Conciertos educativos y otras prestacio. sociales</i>	1.210,3	0,0
04	45521	Bestelako gizarte-prestazioak <i>Otras prestaciones sociales</i>	1.210,3	0,0
04	6	Inbertsio errealak <i>Inversiones reales</i>	22.227,3	0,2
04	62	Bestelako inbertsioak <i>Otras inversiones</i>	21.930,5	0,2

SEKZIOA SECCION	AZPIKONTZEP. SUBCONCEPTO		2016	% GUZTIRA % TOTAL
04	621	Lurrak eta ondasun naturalak <i>Terrenos y bienes naturales</i>	10.251,9	0,1
04	62102	Etxebizitzak egiteko lurak <i>Terrenos para viviendas</i>	5.501,7	0,1
04	62181	Lurren eta ondasun naturalen egokitzapena <i>Adaptación de terrenos y bienes naturales</i>	4.750,2	0,0
04	622	Eraikuntzak <i>Construcciones</i>	11.488,6	0,1
04	62205	Etxebizitzak, garajeak eta eraikin erantsiak <i>Viviendas, garajes, trasteros y construc. anejas</i>	8.581,1	0,1
04	62285	Ibilgetu materialentzako aurrerakinak <i>Anticipos para inmovilizaciones materiales</i>	2.907,5	0,0
04	623	Instalazio teknikoak, makinak, tresnak eta beste <i>Instalaciones técnicas, maquinaria, utillaje y o.</i>	140,0	0,0
04	62301	Instalazio teknikoak <i>Instalaciones técnicas</i>	130,0	0,0
04	62321	Tresneria <i>Utillaje</i>	10,0	0,0
04	625	Informazio prozesuetako ekipook <i>Equipos para procesos de información</i>	50,0	0,0
04	62501	Informazio prozesuetako ekipook <i>Equipos para procesos de información</i>	50,0	0,0
04	63	Inbertsio ukiezinak <i>Inversiones intangibles</i>	296,8	0,0
04	632	Aplikazio informatikoak <i>Aplicaciones informáticas</i>	296,8	0,0
04	63201	Aplikazio informatikoak <i>Aplicaciones informáticas</i>	296,8	0,0
04	7	Kapital eragiketarako transf. eta dirulaguntzak <i>Transferencias y subvenciones operaciones capital</i>	48.124,1	0,4
04	71	EAE SP-ri eta EAE AP-KES sailkatutako erakundeei <i>Al SP CAE y a entidades clasificadas AP-SEC CAE</i>	14.537,2	0,1
04	714	Sozietate publikoei <i>A Sociedades Públicas</i>	13.887,2	0,1
04	71401	EAEko AP-KES gisa sailkatutako Soz. Publikoei <i>A SSPP, clasificadas AP-SEC de la CAE</i>	13.887,2	0,1
04	718	EAE AP-KES sailkatut. EAE SP ez diren erakundeei <i>A entidades no SP CAE, clasificadas AP-SEC CAE</i>	650,0	0,0
04	71831	Enpresei <i>A empresas</i>	650,0	0,0
04	72	Foru-Aldundi eta Eaeo Toki-Erakundeei <i>A Diputaciones Forales Y Entidades Locales Del PV</i>	8.339,0	0,1
04	722	EAEko toki-erakundeei <i>A Entidades Locales del País Vasco</i>	8.339,0	0,1
04	72201	Udalerriei <i>A Municipios</i>	8.339,0	0,1
04	75	Enpresa, familia eta IAGE-ei <i>A empresas, familias e ISFL</i>	25.247,9	0,2
04	752	Bestelako enpresei <i>A otras empresas</i>	6.799,0	0,1
04	75201	Bestelako enpresei, inbertsioetarako <i>A otras empresas, para inversiones</i>	6.799,0	0,1
04	753	Familiei <i>A familias</i>	18.434,9	0,2
04	75301	Familiei, inbertsioetarako <i>A familias, para inversiones</i>	18.209,9	0,2
04	75302	Familiei, beste eragiketa batzuetarako <i>A familias, para otras operaciones</i>	225,0	0,0
04	754	Irabazi-asmorik gabeko erakundeei <i>A instituciones sin fines de lucro</i>	14,0	0,0
04	75491	Irabazi-asmorik gabeko beste erak. batzuei, inb. <i>A otras instituci. sin fines de lucro, inversion.</i>	14,0	0,0
04	8	Finantza-aktiboen gehikuntza <i>Aumento de activos financieros</i>	75,2	0,0

MILA / MILES

SEKZIOA SECCIÓN	AZPIKONTZER SUBCONCEPTO		2016	% GUZTIRA % TOTAL
04	82	Beste erakunde batzuetako finantza-inbertsioak <i>Inversiones financieras en otras entidades</i>	75,2	0,0
04	824	Langileentzako kredituak <i>Créditos al personal</i>	75,2	0,0
04	82401	Langileentzako kredituak, epe luzera <i>A /plazo al personal</i>	75,2	0,0
<b>05</b>		<b>OGASUNA ETA FINANTZAK HACIENDA Y FINANZAS</b>	<b>97.868,0</b>	<b>0,9</b>
05	1	Langile-gastuak <i>Gastos de personal</i>	24.988,2	0,2
05	10	Goi-karguak <i>Altos cargos</i>	1.121,0	0,0
05	100	Goi-karguen ordainsariak <i>Retribuciones de Altos Cargos</i>	1.121,0	0,0
05	10000	Goi-karguen ordainsariak <i>Retribuciones de Altos Cargos</i>	1.121,0	0,0
05	11	Behin-behineko langileak <i>Personal eventual</i>	424,4	0,0
05	110	Behin-behineko langileen ordainsariak <i>Retribuciones del personal eventual</i>	424,4	0,0
05	11000	Behin-behineko langileen ordainsariak <i>Retribuciones del personal eventual</i>	424,4	0,0
05	12	Funtzionarioak <i>Funcionarios</i>	15.619,4	0,1
05	120	Funtzionarioen ordainsariak <i>Retribuciones de funcionarios</i>	15.619,4	0,1
05	12000	Funtzionarioen ordainsariak <i>Retribuciones de funcionarios</i>	15.619,4	0,1
05	13	Lan-legepekoak <i>Laborales</i>	1.163,7	0,0
05	130	Lan-legepeko langile finkoen ordainsariak <i>Retribuciones de personal laboral fijo</i>	1.163,7	0,0
05	13000	Lan-legepeko langile finkoen ordainsariak <i>Retribuciones de personal laboral fijo</i>	1.163,7	0,0
05	16	Kuotak, prestazioak eta gizarte-gastuak <i>Cuotas, prestaciones y gastos sociales</i>	6.659,6	0,1
05	160	Erakundearen konturako kotizazio sozialak <i>Cotizaciones sociales a cargo de la entidad</i>	4.197,5	0,0
05	16000	Erakundearen konturako kotizazio sozialak <i>Cotizaciones sociales a cargo de la entidad</i>	4.197,5	0,0
05	162	Bestelako gastu sozialak <i>Otros gastos sociales</i>	2.462,1	0,0
05	16201	Langileriaren prestakuntza eta hobekuntza <i>Formación y perfeccionamiento del personal</i>	60,0	0,0
05	16221	Aseguruak <i>Seguros</i>	2.402,1	0,0
05	2	Funtzionamendu-gastuak <i>Gastos de funcionamiento</i>	55.388,8	0,5
05	21	Alokairuak eta kanonak <i>Arrendamientos y cánones</i>	226,7	0,0
05	212	Eraikuntzak <i>Construcciones</i>	98,3	0,0
05	21200	Eraikuntzak <i>Construcciones</i>	98,3	0,0
05	213	Instalazio teknikoak, makineria eta tresneria <i>Instalaciones técnicas, maquinaria y utillaje</i>	19,9	0,0
05	21301	Instalazio teknikoak eta bestelako instalazioak <i>Instalaciones técnicas y otras instalaciones</i>	19,9	0,0
05	215	Informazio prozesuetako ekipoa <i>Equipos para procesos de información</i>	3,0	0,0
05	21500	Informazio prozesuetako ekipoa <i>Equipos para procesos de información</i>	3,0	0,0
05	216	Garraio-elementuak <i>Elementos de transporte</i>	11,8	0,0



MILA / MILES

SEKZIOA SECCION	AZPIKONTZEP. SUBCONCEPTO		2016	% GUZTIRA % TOTAL
05	21600	Garraio-elementuak <i>Elementos de transporte</i>	11,8	0,0
05	218	Kanonak <i>Cánones</i>	93,6	0,0
05	21800	Kanonak <i>Cánones</i>	93,6	0,0
05	22	Konponketak eta zainketak <i>Reparaciones y conservación</i>	2.384,2	0,0
05	222	Eraikuntzak <i>Construcciones</i>	928,8	0,0
05	22200	Eraikuntzak <i>Construcciones</i>	928,8	0,0
05	223	Instalazio teknikoak, makineria eta tresneria <i>Instalaciones técnicas, maquinaria y utillaje</i>	1.280,7	0,0
05	22301	Instalazio teknikoak eta bestelako instalazioak <i>Instalaciones técnicas y otras instalaciones</i>	1.054,5	0,0
05	22311	Makineria <i>Maquinaria</i>	215,5	0,0
05	22321	Tresneria <i>Utillaje</i>	10,7	0,0
05	224	Altzariak <i>Mobiliario</i>	55,4	0,0
05	22400	Altzariak <i>Mobiliario</i>	55,4	0,0
05	226	Garraio-elementuak <i>Elementos de transporte</i>	119,3	0,0
05	22600	Garraio-elementuak <i>Elementos de transporte</i>	119,3	0,0
05	23	Kanpoko beste zerbitzu batzuk <i>Otros servicios exteriores</i>	48.509,7	0,4
05	232	Profesional independenteen zerbitzuak <i>Servicios de profesionales independientes</i>	320,2	0,0
05	23201	Profesional independenteen zerbitzuak <i>Servicios de profesionales independientes</i>	133,1	0,0
05	23211	Informatika aholkularitza eta azter lanak <i>Consultoría y estudios informáticos.</i>	187,1	0,0
05	233	Garraioa <i>Transportes</i>	0,5	0,0
05	23300	Garraioa <i>Transportes</i>	0,5	0,0
05	234	Aseguru-sariak <i>Primas de seguros</i>	1.714,7	0,0
05	23400	Aseguru-sariak <i>Primas de seguros</i>	1.714,7	0,0
05	236	Komunik. inst., publizitat. eta harreman publikoak <i>Comunicación institucional, publicidad y rela.pú.</i>	4,0	0,0
05	23601	Erakunde-komunikazioa, publizitatea <i>Comunicación institucional, publicidad</i>	3,0	0,0
05	23611	Protokolo eta ordezkapen jarduerak <i>Atenciones protocolarias y representativas</i>	1,0	0,0
05	237	Hornidurak <i>Suministros</i>	2.804,1	0,0
05	23701	Energia elektrikoa <i>Energía eléctrica</i>	2.019,0	0,0
05	23711	Ura <i>Agua</i>	37,0	0,0
05	23721	Gasa <i>Gas</i>	519,4	0,0
05	23741	Jantziak, uniformeak eta lenceria <i>Vestuario, uniformes y lencería</i>	11,5	0,0
05	23771	Tresnak eta erremintak <i>Útiles, herramientas</i>	151,0	0,0
05	23799	Bestelako hornidurak <i>Otros suministros</i>	66,2	0,0

MILA / MILES

SEKZIOA SECCIÓN	AZPIKONTZER SUBCONCEPTO		2016	% GUZTIRA % TOTAL
05	238	Kanpoko beste zerbitzu batzuk <i>Otros servicios exteriores</i>	43.666,2	0,4
05	23801	Bulegoko materiala <i>Material de oficina</i>	498,0	0,0
05	23802	Prensa, aldizkariak, liburuak eta argitalpenak <i>Prensa, revistas, libros y otras publicaciones</i>	194,0	0,0
05	23811	Garbiketa eta higieena <i>Limpieza y aseo</i>	3.210,7	0,0
05	23821	Segurtasuna <i>Seguridad</i>	1.710,2	0,0
05	23831	Lokomozioa eta egonaldi-gastuak <i>Locomoción y gastos de estancia</i>	1.016,3	0,0
05	23851	Komunikazio telefonikoak, informatikoak eta telem. <i>Comunicaciones telefónicas, informáticas y telemá.</i>	3.825,2	0,0
05	23855	Posta-komunikazioak <i>Comunicaciones postales</i>	1.305,0	0,0
05	23856	Mezularitza <i>Mensajería</i>	975,0	0,0
05	23861	Aplikazio informatikoen mantenimendua eta ustiap. <i>Mante. y explotación de aplicaciones informáticas</i>	57,8	0,0
05	23880	Beste zerb. batz. EAEko AP-KES sailkat. erak. esk. <i>O. serv. prestad. por entidad. clasif. AP-SEC CAE</i>	25.780,1	0,2
05	23881	Argitalpenak eta argitalpenen banaketa <i>Edición y distribución de publicaciones</i>	254,9	0,0
05	23882	Bilerak, hitzaldiak eta ikastaroak <i>Reuniones, conferencias y cursos</i>	15,0	0,0
05	23883	Beste adm. publiko batzuk eskainitako zerbitzuak <i>Prestación de servicios por otras Admones. Públi.</i>	789,2	0,0
05	23899	Bestelako zerbitzuak <i>Otros servicios</i>	4.034,7	0,0
05	28	Bestelako gastuak <i>Otros gastos</i>	4.268,3	0,0
05	281	Zergak <i>Tributos</i>	72,0	0,0
05	28101	Ondasun Higiezinaren gaineko Zerga (OHZ) <i>Impuesto sobre Bienes Inmuebles (IBI)</i>	7,0	0,0
05	28103	Trakzio Mekanikozko Ibilgailuen gaineko Zerga <i>Impuesto sobre Vehículos de Tracción Mecánica</i>	60,0	0,0
05	28199	Bestelako zergak <i>Otros impuestos</i>	5,0	0,0
05	282	Beste hainbat gastu <i>Diversos gastos</i>	4.196,3	0,0
05	28202	Aurreko ekitaldi. bildut. diru-sarreraren itzulketa <i>Devolución ingresos recaudados en ej. anteriores</i>	210,0	0,0
05	28211	Abalen betearazpena <i>Ejecución de avales</i>	3.986,3	0,0
05	3	Finantza-gastuak <i>Gastos financieros</i>	80,0	0,0
05	32	EAEko Sektore Publikoarekiko zorren interesak <i>Intereses de deudas con Sector Público de la CAE</i>	60,0	0,0
05	321	EAEko sektore publikoarekiko zorren interesak <i>Intereses de deudas con Sector Público de la CAE</i>	60,0	0,0
05	32171	Zuzb. pribatuko erak. Publ.ekikoak, epe laburrera <i>A corto plazo con Entes Públicos Derecho Privado</i>	60,0	0,0
05	38	Bestelako finantza-gastuak <i>Otros gastos financieros</i>	20,0	0,0
05	381	Berandutze-interesak <i>Intereses de demora</i>	20,0	0,0
05	38100	Berandutze-interesak <i>Intereses de demora</i>	20,0	0,0
05	4	Gastu arruntetarako transf. eta dirulaguntzak <i>Transferencias y subvenciones gastos corrientes</i>	12.348,0	0,1
05	41	EAE SP-ri eta EAE AP-KES sailkatutako erakundeei <i>Al SP CAE y a entidades clasificadas AP-SEC CAE</i>	12.291,0	0,1

SEKZIOA SECCION	AZPIKONTZEP. SUBCONCEPTO		2016	% GUZTIRA % TOTAL
05	412	Erakunde autonomoei <i>A Organismos Autónomos</i>	12.219,0	0,1
05	41201	Erakunde autonomo administratiboei <i>A Organismos Autónomos Administrativos</i>	12.219,0	0,1
05	418	EAE AP-KES sailkatut. EAE SP ez diren erakundeei <i>A entidades no SP CAE, clasificadas AP-SEC CAE</i>	72,0	0,0
05	41851	Irabazi-asmorik gabeko bestelako erakundeei <i>A otras instituciones sin fines de lucro</i>	72,0	0,0
05	45	Enpresa, familia eta IAGE-ei <i>A empresas, familias e ISFL</i>	57,0	0,0
05	454	Irabazi-asmorik gabeko erakundeei <i>A instituciones sin fines de lucro</i>	57,0	0,0
05	45499	Irabazi-asmorik gabeko beste erak. batzuei <i>A otras instituciones sin fines de lucro</i>	57,0	0,0
05	6	Inbertsio errealak <i>Inversiones reales</i>	3.507,0	0,0
05	62	Bestelako inbertsioak <i>Otras inversiones</i>	1.842,0	0,0
05	622	Eraikuntzak <i>Construcciones</i>	400,0	0,0
05	62281	Aribideko eraikuntzak <i>Construcciones en curso</i>	400,0	0,0
05	623	Instalazio teknikoak, makinak, tresnak eta beste <i>Instalaciones técnicas, maquinaria, utillaje y o.</i>	954,0	0,0
05	62301	Instalazio teknikoak <i>Instalaciones técnicas</i>	400,0	0,0
05	62311	Makineria <i>Maquinaria</i>	54,0	0,0
05	62321	Tresneria <i>Utillaje</i>	500,0	0,0
05	624	Altzariak <i>Mobiliario</i>	150,0	0,0
05	62401	Altzariak <i>Mobiliario</i>	150,0	0,0
05	625	Informazio prozesuetako ekipoa <i>Equipos para procesos de información</i>	188,0	0,0
05	62501	Informazio prozesuetako ekipoa <i>Equipos para procesos de información</i>	188,0	0,0
05	626	Garraio-elementuak <i>Elementos de transporte</i>	150,0	0,0
05	62601	Garraio-elementuak <i>Elementos de transporte</i>	150,0	0,0
05	63	Inbertsio ukiezinak <i>Inversiones intangibles</i>	1.665,0	0,0
05	632	Aplikazio informatikoak <i>Aplicaciones informáticas</i>	1.665,0	0,0
05	63201	Aplikazio informatikoak <i>Aplicaciones informáticas</i>	1.665,0	0,0
05	7	Kapital eragiketarako transf. eta dirulaguntzak <i>Transferencias y subvenciones operaciones capital</i>	1.488,0	0,0
05	75	Enpresa, familia eta IAGE-ei <i>A empresas, familias e ISFL</i>	1.488,0	0,0
05	751	EAEko SPren partaidetza duten enpresei <i>A empresas participadas por el SP de la CAE</i>	1.488,0	0,0
05	75102	EAEko SPren partaidetza duten enpresei, best. era <i>A empresas participadas por SP de CAE, otras oper</i>	1.488,0	0,0
05	8	Finantza-aktiboen gehikuntza <i>Aumento de activos financieros</i>	68,0	0,0
05	82	Beste erakunde batzuetako finantza-inbertsioak <i>Inversiones financieras en otras entidades</i>	68,0	0,0
05	824	Langileentzako kredituak <i>Créditos al personal</i>	68,0	0,0
05	82401	Langileentzako kredituak, epe luzera <i>A l/plazo al personal</i>	68,0	0,0

MILA / MILES

SEKZIOA SECCION	AZPIKONTZER SUBCONCEPTO		2016	% GUZTIRA % TOTAL
06		<b>HEZKUNTZA, HIZKUNTZA POLITIKA ETA KULTURA EDUCACIÓN, POLÍTICA LINGÜÍSTICA Y CULTURA</b>	<b>2.848.694,0</b>	<b>26,1</b>
06	1	Langile-gastuak <i>Gastos de personal</i>	1.235.683,7	11,3
06	10	Goi-karguak <i>Altos cargos</i>	1.791,2	0,0
06	100	Goi-karguen ordainsariak <i>Retribuciones de Altos Cargos</i>	1.791,2	0,0
06	10000	Goi-karguen ordainsariak <i>Retribuciones de Altos Cargos</i>	1.791,2	0,0
06	11	Behin-behineko langileak <i>Personal eventual</i>	522,1	0,0
06	110	Behin-behineko langileen ordainsariak <i>Retribuciones del personal eventual</i>	522,1	0,0
06	11000	Behin-behineko langileen ordainsariak <i>Retribuciones del personal eventual</i>	522,1	0,0
06	12	Funtzionarioak <i>Funcionarios</i>	933.908,7	8,5
06	120	Funtzionarioen ordainsariak <i>Retribuciones de funcionarios</i>	869.848,3	8,0
06	12000	Funtzionarioen ordainsariak <i>Retribuciones de funcionarios</i>	869.848,3	8,0
06	122	Funtzionarioak ordezkatzten dituztenen ordainsariak <i>Retribuc.del personal que sustituye a funcionarios</i>	62.192,0	0,6
06	12200	Funtzionarioak ordezkatzten dituztenen ordainsariak <i>Retribuc.del personal que sustituye a funcionarios</i>	62.192,0	0,6
06	123	Lan-pilaketarengatiko bitarteko funtzion. ordain. <i>Retribuciones per. func. interino acumula. tareas</i>	1.868,5	0,0
06	12300	Lan-pilaketarengatiko bitarteko funtzion. ordain. <i>Retribuciones per. func. interino acumula. tareas</i>	1.868,5	0,0
06	13	Lan-legepekoak <i>Laborales</i>	80.231,0	0,7
06	130	Lan-legepeko langile finkoen ordainsariak <i>Retribuciones de personal laboral fijo</i>	65.344,6	0,6
06	13000	Lan-legepeko langile finkoen ordainsariak <i>Retribuciones de personal laboral fijo</i>	65.344,6	0,6
06	131	Aldi baterako lan-legepeko langileen ordainsariak <i>Retribuciones del personal laboral temporal</i>	6.658,9	0,1
06	13100	Aldi baterako lan-legepeko langileen ordainsariak <i>Retribuciones del personal laboral temporal</i>	6.658,9	0,1
06	132	Lan-legepekoak ordezkatzten dituztenen ordainsariak <i>Retr.del personal que sustituye a personal laboral</i>	8.227,5	0,1
06	13200	Lan-legepekoak ordezkatzten dituztenen ordainsariak <i>Retr.del personal que sustituye a personal laboral</i>	8.227,5	0,1
06	16	Kuotak, prestazioak eta gizarte-gastuak <i>Cuotas, prestaciones y gastos sociales</i>	219.230,7	2,0
06	160	Erakundearen konturako kotizazio sozialak <i>Cotizaciones sociales a cargo de la entidad</i>	215.588,8	2,0
06	16000	Erakundearen konturako kotizazio sozialak <i>Cotizaciones sociales a cargo de la entidad</i>	215.588,8	2,0
06	161	Indemnizazioa, Gizarte-prestazioak <i>Indemnizaciones, Prestaciones Sociales</i>	2.989,5	0,0
06	16101	Indemnizazioak <i>Indemnizaciones</i>	2.989,5	0,0
06	162	Bestelako gastu sozialak <i>Otros gastos sociales</i>	652,4	0,0
06	16201	Langileriaren prestakuntza eta hobekuntza <i>Formación y perfeccionamiento del personal</i>	551,4	0,0
06	16211	Gizarte ekintza <i>Acción social</i>	101,0	0,0
06	2	Funtzionamendu-gastuak <i>Gastos de funcionamiento</i>	159.925,3	1,5
06	21	Alokairuak eta kanonak <i>Arrendamientos y cánones</i>	1.796,8	0,0

SEKZIOA SECCION	AZPIKONTZEP. SUBCONCEPTO		2016	% GUZTIRA % TOTAL
06	211	Lurrak eta ondasun naturalak <i>Terrenos y bienes naturales</i>	3,0	0,0
06	21100	Lurrak eta ondasun naturalak <i>Terrenos y bienes naturales</i>	3,0	0,0
06	212	Eraikuntzak <i>Construcciones</i>	392,0	0,0
06	21200	Eraikuntzak <i>Construcciones</i>	392,0	0,0
06	213	Instalazio teknikoak, makineria eta tresneria <i>Instalaciones técnicas, maquinaria y utillaje</i>	203,7	0,0
06	21301	Instalazio teknikoak eta bestelako instalazioak <i>Instalaciones técnicas y otras instalaciones</i>	203,7	0,0
06	214	Altzariak <i>Mobiliario</i>	219,2	0,0
06	21400	Altzariak <i>Mobiliario</i>	219,2	0,0
06	217	Bestelako ibilgetu materiala <i>Otro inmovilizado material</i>	682,0	0,0
06	21700	Bestelako ibilgetu materiala <i>Otro inmovilizado material</i>	682,0	0,0
06	218	Kanonak <i>Cánones</i>	296,9	0,0
06	21800	Kanonak <i>Cánones</i>	296,9	0,0
06	22	Konponketak eta zainketak <i>Reparaciones y conservación</i>	10.533,8	0,1
06	221	Lurrak eta ondasun naturalak <i>Terrenos y bienes naturales</i>	20,0	0,0
06	22100	Lurrak eta ondasun naturalak <i>Terrenos y bienes naturales</i>	20,0	0,0
06	222	Eraikuntzak <i>Construcciones</i>	5.522,0	0,1
06	22200	Eraikuntzak <i>Construcciones</i>	5.522,0	0,1
06	223	Instalazio teknikoak, makineria eta tresneria <i>Instalaciones técnicas, maquinaria y utillaje</i>	1.961,6	0,0
06	22301	Instalazio teknikoak eta bestelako instalazioak <i>Instalaciones técnicas y otras instalaciones</i>	1.961,6	0,0
06	224	Altzariak <i>Mobiliario</i>	650,0	0,0
06	22400	Altzariak <i>Mobiliario</i>	650,0	0,0
06	225	Informazio prozesuetako ekipoa <i>Equipos para procesos de información</i>	2.359,2	0,0
06	22500	Informazio prozesuetako ekipoa <i>Equipos para procesos de información</i>	2.359,2	0,0
06	226	Garraio-elementuak <i>Elementos de transporte</i>	3,0	0,0
06	22600	Garraio-elementuak <i>Elementos de transporte</i>	3,0	0,0
06	227	Bestelako ibilgetu materiala <i>Otro inmovilizado material</i>	18,0	0,0
06	22700	Bestelako ibilgetu materiala <i>Otro inmovilizado material</i>	18,0	0,0
06	23	Kanpoko beste zerbitzu batzuk <i>Otros servicios exteriores</i>	146.179,8	1,3
06	232	Profesional independenteen zerbitzuak <i>Servicios de profesionales independientes</i>	248,2	0,0
06	23201	Profesional independenteen zerbitzuak <i>Servicios de profesionales independientes</i>	248,2	0,0
06	233	Garraioa <i>Transportes</i>	744,2	0,0
06	23300	Garraioa <i>Transportes</i>	744,2	0,0

MILA / MILES

SEKZIOA SECCION	AZPIKONTZER SUBCONCEPTO		2016	% GUZTIRA % TOTAL
06	234	Aseguru-sariak <i>Primas de seguros</i>	21,0	0,0
06	23400	Aseguru-sariak <i>Primas de seguros</i>	21,0	0,0
06	235	Banku-zerbitzuak eta antzekoak <i>Servicios bancarios y similares</i>	14,1	0,0
06	23500	Banku-zerbitzuak eta antzekoak <i>Servicios bancarios y similares</i>	14,1	0,0
06	236	Komunik. inst., publizitat. eta harreman publikoak <i>Comunicación institucional, publicidad y rela.pu.</i>	2.347,7	0,0
06	23601	Erakunde-komunikazioa, publizitatea <i>Comunicación institucional, publicidad</i>	2.285,5	0,0
06	23611	Protokolo eta ordezkapen jarduerak <i>Atenciones protocolarias y representativas</i>	62,1	0,0
06	237	Hornidurak <i>Suministros</i>	12.857,4	0,1
06	23701	Energia elektrikoa <i>Energía eléctrica</i>	12.125,0	0,1
06	23711	Ura <i>Agua</i>	11,0	0,0
06	23721	Gasa <i>Gas</i>	55,0	0,0
06	23731	Erregaiak <i>Combustibles</i>	14,9	0,0
06	23751	Elikagaiak <i>Productos alimenticios</i>	101,7	0,0
06	23755	Ikasmateriala <i>Material didáctico</i>	146,8	0,0
06	23756	E-jantokiak mat. ez inbentariagarriaz hornitzea <i>Sum. mater. no inventariable comedores escolares</i>	219,0	0,0
06	23763	Kontsumitzeko eta birjartzeko osasun-gaiak <i>Material sanitario para consumo y reposición</i>	40,5	0,0
06	23771	Tresnak eta erremintak <i>Útiles, herramientas</i>	5,0	0,0
06	23799	Bestelako hornidurak <i>Otros suministros</i>	138,5	0,0
06	238	Kanpoko beste zerbitzu batzuk <i>Otros servicios exteriores</i>	129.947,2	1,2
06	23801	Bulegoko materiala <i>Material de oficina</i>	561,7	0,0
06	23802	Prensa, aldizkariak, liburuak eta argitalpenak <i>Prensa, revistas, libros y otras publicaciones</i>	87,1	0,0
06	23803	Ikastetxeen testuliburuak <i>Libros de texto de centros docentes</i>	4.860,9	0,0
06	23811	Garbiketa eta higieena <i>Limpieza y aseo</i>	21.539,5	0,2
06	23821	Segurtasuna <i>Seguridad</i>	471,0	0,0
06	23831	Lokomozioa eta egonaldi-gastuak <i>Locomoción y gastos de estancia</i>	1.482,4	0,0
06	23851	Komunikazio telefonikoak, informatikoak eta telem. <i>Comunicaciones telefónicas, informáticas y telemá.</i>	14.941,2	0,1
06	23855	Posta-komunikazioak <i>Comunicaciones postales</i>	51,4	0,0
06	23856	Mezularitza <i>Mensajería</i>	63,6	0,0
06	23861	Aplikazio informatikoen mantenimendua eta ustiap. <i>Mante. y explotación de aplicaciones informáticas</i>	496,7	0,0
06	23880	Beste zerb. batz. EAEko AP-KES sailkat. erak. esk. <i>O. serv. prestad. por entidad. clasif. AP-SEC CAE</i>	6.930,4	0,1
06	23881	Argitalpenak eta argitalpenen banaketa <i>Edición y distribución de publicaciones</i>	415,6	0,0
06	23882	Bilerak, hitzaldiak eta ikastaroak <i>Reuniones, conferencias y cursos</i>	3.058,3	0,0

SEKZIOA SECCION	AZPIKONTZEP. SUBCONCEPTO		2016	% GUZTIRA % TOTAL
06	23885	E-jantokiei zerbitzuak ematea (catering, etabar) <i>Prest. Servicios con destino comedores escolares</i>	31.000,0	0,3
06	23886	Eskola-garraioa eta laguntzaileak <i>Transporte escolar y acompañantes</i>	26.208,2	0,2
06	23899	Bestelako zerbitzuak <i>Otros servicios</i>	17.779,1	0,2
06	24	Kanpotik eskainitako osasun-zerbitzuak <i>Servicios exteriores de carácter sanitario</i>	75,0	0,0
06	241	EAEko Erak.-adm.aren erakundeek eskainitakoak <i>Prestados por entidades de la Admón. In. de la CAE</i>	25,0	0,0
06	24111	Osasun-zentroek eskainitako zerbitzuak <i>Servicios prestados por centros sanitarios</i>	25,0	0,0
06	242	EAEko Erak.-Adm.aren kanpokoek eskainitakoak <i>Prestados por entidades fuera de la Admón.Ins. CAE</i>	50,0	0,0
06	24211	Osasun-zentroek eskainitako zerbitzuak <i>Servicios prestados por centros sanitarios</i>	30,0	0,0
06	24299	Bestelako osasun-zerbitzuak <i>Otros servicios sanitarios</i>	20,0	0,0
06	28	Bestelako gastuak <i>Otros gastos</i>	1.339,8	0,0
06	281	Zergak <i>Tributos</i>	37,3	0,0
06	28103	Trakzio Mekanikozko Ibilgailuen gaineko Zerga <i>Impuesto sobre Vehículos de Tracción Mecánica</i>	32,0	0,0
06	28199	Bestelako zergak <i>Otros impuestos</i>	5,3	0,0
06	282	Beste hainbat gastu <i>Diversos gastos</i>	1.302,5	0,0
06	28289	Bestelako ezohiko gastuak <i>Otros gastos excepcionales</i>	1.302,5	0,0
06	3	Finantza-gastuak <i>Gastos financieros</i>	81,4	0,0
06	33	Beste erakunde batzuekiko zorren interesak <i>Intereses de deudas con otras entidades</i>	49,8	0,0
06	332	Zorren interesak <i>Intereses de deudas</i>	49,8	0,0
06	33251	Epe laburreko zorren interesak <i>Intereses a corto plazo de deudas</i>	49,8	0,0
06	38	Bestelako finantza-gastuak <i>Otros gastos financieros</i>	31,6	0,0
06	381	Berandutze-interesak <i>Intereses de demora</i>	31,6	0,0
06	38100	Berandutze-interesak <i>Intereses de demora</i>	31,6	0,0
06	4	Gastu arruntetarako transf. eta dirulaguntzak <i>Transferencias y subvenciones gastos corrientes</i>	1.344.457,4	12,3
06	41	EAE SP-ri eta EAE AP-KES sailkatutako erakundeei <i>Al SP CAE y a entidades clasificadas AP-SEC CAE</i>	512.971,1	4,7
06	412	Erakunde autonomoi <i>A Organismos Autónomos</i>	33.412,1	0,3
06	41201	Erakunde autonomo administratiboiei <i>A Organismos Autónomos Administrativos</i>	33.412,1	0,3
06	413	Zuzenbide pribatuko erakunde publikoei <i>A Entes Públicos de Derecho Privado</i>	117.639,0	1,1
06	41301	EAEko AP-KES gisa sailkatutako ZPEPei <i>A EPDP, clasificados AP-SEC de la CAE</i>	117.639,0	1,1
06	414	Sozietate publikoei <i>A Sociedades Públicas</i>	7.048,7	0,1
06	41401	EAEko AP-KES gisa sailkatutako Soz. Publikoei <i>A SSPP, clasificadas AP-SEC de la CAE</i>	7.048,7	0,1
06	415	Fundazioei <i>A Fundaciones</i>	10.160,4	0,1
06	41501	EAEko AP-KES gisa sailkatutako fundazioei <i>A Fundaciones, clasificadas AP-SEC de la CAE</i>	10.160,4	0,1

MILA / MILES

SEKZIOA SECCION	AZPIKONTZER SUBCONCEPTO		2016	% GUZTIRA % TOTAL
06	416	Partzuergoei <i>A Consorcios</i>	42.178,3	0,4
06	41601	EAEko AP-KES gisa sailkatutako partzuergoei <i>A Consorcios, clasificados AP-SEC de la CAE</i>	42.178,3	0,4
06	418	EAE AP-KES sailkatut. EAE SP ez diren erakundeei <i>A entidades no SP CAE, clasificadas AP-SEC CAE</i>	302.532,5	2,8
06	41801	UPV/EHU Euskal Herriko Unibertsitateari <i>A la Universidad del País Vasco UPV/EHU</i>	289.245,2	2,6
06	41841	Fundazioei <i>A fundaciones</i>	13.287,3	0,1
06	42	Foru-Aldundi eta EAEko Toki-Erakundeei <i>A Diputaciones Forales y Entidades Locales del PV</i>	26.271,9	0,2
06	422	EAEko toki-erakundeei <i>A Entidades Locales del País Vasco</i>	26.271,9	0,2
06	42201	Udalarniei <i>A Municipios</i>	25.615,0	0,2
06	42211	Mankomunitateei <i>A Mancomunidades</i>	143,0	0,0
06	42221	Partzuergoei <i>A Consorcios</i>	513,9	0,0
06	43	Espainiako Alor Publikoko erakundeei <i>A entidades del Sector Público Español</i>	700,0	0,0
06	439	Espainiako Alor Publikoko beste erak. batzuei <i>A otras entidades del Sector Público Español</i>	700,0	0,0
06	43900	Espainiako Alor Publikoko beste erak. batzuei <i>A otras entidades del Sector Público Español</i>	700,0	0,0
06	44	Atzerrira egindakoak <i>Al exterior</i>	510,0	0,0
06	441	Atzerriko Alor Publikoari <i>Al Sector Público exterior</i>	460,0	0,0
06	44199	Nazioart. antolak. eta kanp. SPko beste erak. batzuei <i>A org. intern. y a otras entidades SP exterior</i>	460,0	0,0
06	445	Atzerriko Alor Pribatuari <i>Al sector privado exterior</i>	50,0	0,0
06	44500	Atzerriko Alor Pribatuari <i>Al sector privado exterior</i>	50,0	0,0
06	45	Enpresa, familia eta IAGE-ei <i>A empresas, familias e ISFL</i>	804.004,5	7,4
06	451	EAEko SPren partaidetza duten enpresei <i>A empresas participadas por el SP de la CAE</i>	2.745,0	0,0
06	45100	EAEko SPren partaidetza duten enpresei <i>A empresas participadas por el SP de la CAE</i>	2.745,0	0,0
06	452	Bestelako enpresei <i>A otras empresas</i>	13.483,4	0,1
06	45200	Bestelako enpresei <i>A otras empresas</i>	13.483,4	0,1
06	453	Familiei <i>A familias</i>	104.686,8	1,0
06	45301	Familiei <i>A familias</i>	104.686,8	1,0
06	454	Irabazi-asmorik gabeko erakundeei <i>A instituciones sin fines de lucro</i>	55.037,5	0,5
06	45401	Fundazioei <i>A fundaciones</i>	13.863,4	0,1
06	45499	Irabazi-asmorik gabeko beste erak. batzuei <i>A otras instituciones sin fines de lucro</i>	41.174,1	0,4
06	455	Hezkuntza-iturak eta bestelako gizarte-prestazioa <i>Conciertos educativos y otras prestacio. sociales</i>	628.051,8	5,7
06	45501	Hezkuntza-iturak <i>Conciertos educativos</i>	586.506,3	5,4
06	45511	Irakaskuntza doakoa izateko bestelako laguntzak <i>Otras ayudas para la gratuidad de la enseñanza</i>	41.545,5	0,4
06	6	Inbertsio errealak <i>Inversiones reales</i>	55.796,1	0,5



SEKZIOA SECCION	AZPIKONTZEP. SUBCONCEPTO		2016	% GUZTIRA % TOTAL
06	61	Historia eta arte ondareko azpiegiturak eta ondasuak <i>Infraestruc. y bienes patrimonio histórico artist</i>	30,0	0,0
06	618	Historia, Arte eta Kultura Ondareko ondasunak <i>Bienes de Patrimonio Histórico, Artístico y Cultu.</i>	30,0	0,0
06	61801	Historia, arte eta kultur ondasunak <i>Bienes de Patrimonio Histórico, Artístico y Cultu.</i>	30,0	0,0
06	62	Bestelako inbertsioak <i>Otras inversiones</i>	55.246,1	0,5
06	622	Eraikuntzak <i>Construcciones</i>	38.793,4	0,4
06	62281	Aribideko eraikuntzak <i>Construcciones en curso</i>	28.015,5	0,3
06	62282	Aribideko eraikuntzak: udal titulart. ikastetxeak <i>Cons. en curso: centros docentes tit.municipal</i>	10.777,9	0,1
06	623	Instalazio teknikoak, makinak, tresnak eta beste <i>Instalaciones técnicas, maquinaria, utillaje y o.</i>	1.659,5	0,0
06	62311	Makinaria <i>Maquinaria</i>	546,0	0,0
06	62312	Eskola-jantokirako makinaria <i>Maquinaria para comedores escolares</i>	145,9	0,0
06	62321	Tresneria <i>Utillaje</i>	401,3	0,0
06	62322	Eskola-jantokirako tresneria <i>Utillaje para comedores escolares</i>	324,8	0,0
06	62331	Bestelako instalazioak <i>Otras instalaciones</i>	241,4	0,0
06	624	Altzariak <i>Mobiliario</i>	7.949,5	0,1
06	62401	Altzariak <i>Mobiliario</i>	1.940,1	0,0
06	62402	Eskola-jantokirako ekipamendu inbentariagarria <i>Equipa. inventa. para comedores escolares</i>	91,2	0,0
06	62481	Ibilgetu materialentzako aurrerakinak <i>Anticipos para inmovilizaciones materiales</i>	5.918,1	0,1
06	625	Informazio prozesuetako ekipoa <i>Equipos para procesos de información</i>	6.843,8	0,1
06	62501	Informazio prozesuetako ekipoa <i>Equipos para procesos de información</i>	6.843,8	0,1
06	63	Inbertsio ukiezinak <i>Inversiones intangibles</i>	520,0	0,0
06	632	Aplikazio informatikoak <i>Aplicaciones informáticas</i>	520,0	0,0
06	63201	Aplikazio informatikoak <i>Aplicaciones informáticas</i>	520,0	0,0
06	7	Kapital eragiketako transf. eta dirulaguntzak <i>Transferencias y subvenciones operaciones capital</i>	50.366,6	0,5
06	71	EAE SP-ri eta EAE AP-KES sailkatutako erakundeei <i>Al SP CAE y a entidades clasificadas AP-SEC CAE</i>	24.842,2	0,2
06	713	Zuzenbide pribatuko erakunde publikoei <i>A Entes Públicos de Derecho Privado</i>	1.034,4	0,0
06	71301	EAEko AP-KES gisa sailkatutako ZPEPei <i>A EPDP, clasificados AP-SEC de la CAE</i>	1.034,4	0,0
06	714	Sozietate publikoei <i>A Sociedades Públicas</i>	4.730,0	0,0
06	71401	EAEko AP-KES gisa sailkatutako Soz. Publikoei <i>A SSPP, clasificadas AP-SEC de la CAE</i>	4.730,0	0,0
06	715	Fundazioei <i>A Fundaciones</i>	31,3	0,0
06	71501	EAEko AP-KES gisa sailkatutako fundazioei <i>A Fundaciones, clasificadas AP-SEC de la CAE</i>	31,3	0,0
06	718	EAE AP-KES sailkatut. EAE SP ez diren erakundeei <i>A entidades no SP CAE, clasificadas AP-SEC CAE</i>	19.046,4	0,2
06	71801	UPV/EHU Euskal Herriko Unibertsitateari <i>A la Universidad del País Vasco UPV/EHU</i>	19.046,4	0,2

MILA / MILES

SEKZIOA SECCION	AZPIKONTZER SUBCONCEPTO		2016	% GUZTIRA % TOTAL
06	72	Foru-Aldundi eta Eaeko Toki-Erakundeei <i>A Diputaciones Forales Y Entidades Locales Del PV</i>	9.170,0	0,1
06	721	Foru Aldundiei <i>A Diputaciones Forales</i>	220,0	0,0
06	72100	Foru Aldundiei <i>A Diputaciones Forales</i>	220,0	0,0
06	722	EAEko toki-erakundeei <i>A Entidades Locales del País Vasco</i>	8.950,0	0,1
06	72201	Udalerriei <i>A Municipios</i>	8.950,0	0,1
06	73	Espainiako Alor Publikoko erakundeei <i>A entidades del Sector Público Español</i>	0,0	0,0
06	739	Espainiako alor publikoko beste erak. batzuei <i>A otras entidades del Sector Público Español</i>	0,0	0,0
06	73900	Espainiako alor publikoko beste erak. batzuei <i>A otras entidades del Sector Público Español</i>	0,0	0,0
06	75	Enpresa, familia eta IAGE-ei <i>A empresas, familias e ISFL</i>	16.354,5	0,1
06	751	EAEko SPren partaidetza duten enpresei <i>A empresas participadas por el SP de la CAE</i>	2.984,6	0,0
06	75101	EAEko SPren partaidetza duten enpresei, inbertsio <i>A empresas participadas por el SP de CAE, invers.</i>	2.984,6	0,0
06	752	Bestelako enpresei <i>A otras empresas</i>	2.209,8	0,0
06	75201	Bestelako enpresei, inbertsioetarako <i>A otras empresas, para inversiones</i>	2.209,8	0,0
06	754	Irabazi-asmorik gabeko erakundeei <i>A instituciones sin fines de lucro</i>	11.160,1	0,1
06	75401	Fundazioei, inbertsioetarako <i>A fundaciones, para inversiones</i>	230,0	0,0
06	75491	Irabazi-asmorik gabeko beste erak. batzuei, inb. <i>A otras instituci. sin fines de lucro, inversion.</i>	10.930,1	0,1
06	8	Finantza-aktiboen gehikuntza <i>Aumento de activos financieros</i>	2.052,8	0,0
06	82	Beste erakunde batzuetako finantza-inbertsioak <i>Inversiones financieras en otras entidades</i>	2.052,8	0,0
06	824	Langileentzako kredituak <i>Créditos al personal</i>	2.052,8	0,0
06	82401	Langileentzako kredituak, epe luzera <i>A /plazo al personal</i>	2.052,8	0,0
06	9	Finantza-pasiboen gutxitzea <i>Disminución de pasivos financieros</i>	330,6	0,0
06	93	Beste erakunde batzuekiko zorrak <i>Deudas con otras entidades</i>	330,6	0,0
06	932	Zorrak <i>Deudas</i>	330,6	0,0
06	93251	Epe laburreko zorrak <i>Deudas a corto plazo</i>	330,6	0,0
<b>07</b>		<b>SEGURTASUNA SEGURIDAD</b>	<b>633.482,0</b>	<b>5,8</b>
07	1	Langile-gastuak <i>Gastos de personal</i>	478.323,5	4,4
07	10	Goi-karguak <i>Altos cargos</i>	957,5	0,0
07	100	Goi-karguen ordainsariak <i>Retribuciones de Altos Cargos</i>	957,5	0,0
07	10000	Goi-karguen ordainsariak <i>Retribuciones de Altos Cargos</i>	957,5	0,0
07	11	Behin-behineko langileak <i>Personal eventual</i>	395,3	0,0
07	110	Behin-behineko langileen ordainsariak <i>Retribuciones del personal eventual</i>	395,3	0,0
07	11000	Behin-behineko langileen ordainsariak <i>Retribuciones del personal eventual</i>	395,3	0,0

SEKZIOA SECCION	AZPIKONTZEP. SUBCONCEPTO		2016	% GUZTIRA % TOTAL
07	12	Funtzionarioak <i>Funcionarios</i>	336.901,3	3,1
07	120	Funtzionarioen ordainsariak <i>Retribuciones de funcionarios</i>	8.976,1	0,1
07	12000	Funtzionarioen ordainsariak <i>Retribuciones de funcionarios</i>	8.976,1	0,1
07	121	Ertzaintzaren ordainsariak <i>Retribuciones Ertzaintza</i>	327.925,1	3,0
07	12100	Ertzaintzaren ordainsariak <i>Retribuciones Ertzaintza</i>	327.925,1	3,0
07	13	Lan-legepekoak <i>Laborales</i>	18.049,1	0,2
07	130	Lan-legepeko langile finkoen ordainsariak <i>Retribuciones de personal laboral fijo</i>	17.799,1	0,2
07	13000	Lan-legepeko langile finkoen ordainsariak <i>Retribuciones de personal laboral fijo</i>	17.799,1	0,2
07	132	Lan-legepekoak ordezkatzten dituztenen ordainsariak <i>Retr.del personal que sustituye a personal laboral</i>	250,0	0,0
07	13200	Lan-legepekoak ordezkatzten dituztenen ordainsariak <i>Retr.del personal que sustituye a personal laboral</i>	250,0	0,0
07	16	Kuotak, prestazioak eta gizarte-gastuak <i>Cuotas, prestaciones y gastos sociales</i>	122.020,4	1,1
07	160	Erakundearen konturako kotizazio sozialak <i>Cotizaciones sociales a cargo de la entidad</i>	116.371,9	1,1
07	16000	Erakundearen konturako kotizazio sozialak <i>Cotizaciones sociales a cargo de la entidad</i>	116.371,9	1,1
07	161	Indemnizazioa, Gizarte-prestazioak <i>Indemnizaciones, Prestaciones Sociales</i>	350,0	0,0
07	16101	Indemnizazioak <i>Indemnizaciones</i>	350,0	0,0
07	162	Bestelako gastu sozialak <i>Otros gastos sociales</i>	5.298,5	0,0
07	16201	Langileriaren prestakuntza eta hobekuntza <i>Formación y perfeccionamiento del personal</i>	240,0	0,0
07	16211	Gizarte ekintza <i>Acción social</i>	990,0	0,0
07	16221	Aseguruak <i>Seguros</i>	4.068,5	0,0
07	2	Funtzionamendu-gastuak <i>Gastos de funcionamiento</i>	105.407,4	1,0
07	21	Alokairuak eta kanonak <i>Arrendamientos y cánones</i>	14.884,3	0,1
07	212	Eraikuntzak <i>Construcciones</i>	13,0	0,0
07	21200	Eraikuntzak <i>Construcciones</i>	13,0	0,0
07	214	Altzariak <i>Mobiliario</i>	74,9	0,0
07	21400	Altzariak <i>Mobiliario</i>	74,9	0,0
07	215	Informazio prozesuetako ekipoak <i>Equipos para procesos de información</i>	8.192,7	0,1
07	21500	Informazio prozesuetako ekipoak <i>Equipos para procesos de información</i>	8.192,7	0,1
07	216	Garraio-elementuak <i>Elementos de transporte</i>	6.544,5	0,1
07	21600	Garraio-elementuak <i>Elementos de transporte</i>	6.544,5	0,1
07	217	Bestelako ibilgetu materiala <i>Otro inmovilizado material</i>	47,6	0,0
07	21700	Bestelako ibilgetu materiala <i>Otro inmovilizado material</i>	47,6	0,0
07	218	Kanonak <i>Cánones</i>	11,5	0,0

MILA / MILES

SEKZIOA SECCIÓN	AZPIKONTZER SUBCONCEPTO		2016	% GUZTIRA % TOTAL
07	21800	Kanonak <i>Cánones</i>	11,5	0,0
07	22	Konponketak eta zainketak <i>Reparaciones y conservación</i>	17.142,3	0,2
07	222	Eraikuntzak <i>Construcciones</i>	1.239,0	0,0
07	22200	Eraikuntzak <i>Construcciones</i>	1.239,0	0,0
07	223	Instalazio teknikoak, makineria eta tresneria <i>Instalaciones técnicas, maquinaria y utillaje</i>	8.893,3	0,1
07	22301	Instalazio teknikoak eta bestelako instalazioak <i>Instalaciones técnicas y otras instalaciones</i>	8.291,0	0,1
07	22311	Makineria <i>Maquinaria</i>	490,0	0,0
07	22321	Tresneria <i>Utillaje</i>	112,3	0,0
07	224	Altzariak <i>Mobiliario</i>	161,5	0,0
07	22400	Altzariak <i>Mobiliario</i>	161,5	0,0
07	225	Informazio prozesuetako ekipoa <i>Equipos para procesos de información</i>	2.533,0	0,0
07	22500	Informazio prozesuetako ekipoa <i>Equipos para procesos de información</i>	2.533,0	0,0
07	226	Garraio-elementuak <i>Elementos de transporte</i>	4.315,5	0,0
07	22600	Garraio-elementuak <i>Elementos de transporte</i>	4.315,5	0,0
07	23	Kanpoko beste zerbitzu batzuk <i>Otros servicios exteriores</i>	72.078,8	0,7
07	231	Ekitaldiko ikerketa eta garapen gastuak <i>Gastos de investigación y desarrollo del ejercicio</i>	40,0	0,0
07	23100	Ekitaldiko ikerketa eta garapen gastuak <i>Gastos de investigación y desarrollo del ejercicio</i>	40,0	0,0
07	232	Profesional independenteen zerbitzuak <i>Servicios de profesionales independientes</i>	130,7	0,0
07	23201	Profesional independenteen zerbitzuak <i>Servicios de profesionales independientes</i>	84,7	0,0
07	23202	Abokatuak, prokuradoreak eta epaiketa-kostuak <i>Abogados, procuradores y costas judiciales</i>	46,0	0,0
07	233	Garraioa <i>Transportes</i>	510,3	0,0
07	23300	Garraioa <i>Transportes</i>	510,3	0,0
07	234	Aseguru-sariak <i>Primas de seguros</i>	1.183,3	0,0
07	23400	Aseguru-sariak <i>Primas de seguros</i>	1.183,3	0,0
07	236	Komunik. inst., publizitat. eta harreman publikoak <i>Comunicación institucional, publicidad y rela.pú.</i>	1.417,2	0,0
07	23601	Erakunde-komunikazioa, publizitatea <i>Comunicación institucional, publicidad</i>	1.326,0	0,0
07	23611	Protokolo eta ordezkapen jarduerak <i>Atenciones protocolarias y representativas</i>	91,2	0,0
07	237	Hornidurak <i>Suministros</i>	20.996,5	0,2
07	23701	Energia elektrikoa <i>Energía eléctrica</i>	3.530,0	0,0
07	23711	Ura <i>Agua</i>	140,0	0,0
07	23721	Gasa <i>Gas</i>	775,0	0,0
07	23731	Erregaiak <i>Combustibles</i>	6.430,0	0,1

MILA / MILES

SEKZIOA SECCION	AZPIKONTZEP. SUBCONCEPTO		2016	% GUZTIRA % TOTAL
07	23741	Jantziak, uniformeak eta lenteria <i>Vestuario, uniformes y lencería</i>	5.462,7	0,0
07	23751	Elikagaiak <i>Productos alimenticios</i>	1.223,9	0,0
07	23761	Farmazi produktak eta hemoderibatuak <i>Productos farmacéuticos y hemoderivados</i>	45,0	0,0
07	23771	Tresnak eta erremintak <i>Útiles, herramientas</i>	670,0	0,0
07	23799	Bestelako hornidurak <i>Otros suministros</i>	2.719,9	0,0
07	238	Kanpoko beste zerbitzu batzuk <i>Otros servicios exteriores</i>	47.800,8	0,4
07	23801	Bulegoko materiala <i>Material de oficina</i>	722,3	0,0
07	23802	Prentsa, aldizkariak, liburuak eta argitalpenak <i>Prensa, revistas, libros y otras publicaciones</i>	38,5	0,0
07	23811	Garbiketa eta higieena <i>Limpieza y aseo</i>	6.723,0	0,1
07	23821	Segurtasuna <i>Seguridad</i>	8.345,6	0,1
07	23831	Lokomozioa eta egonaldi-gastuak <i>Locomoción y gastos de estancia</i>	4.077,0	0,0
07	23851	Komunikazio telefonoak, informatikoak eta telem. <i>Comunicaciones telefónicas, informáticas y telemá.</i>	1.606,0	0,0
07	23855	Posta-komunikazioak <i>Comunicaciones postales</i>	1.095,9	0,0
07	23856	Mezularitza <i>Mensajería</i>	41,0	0,0
07	23861	Aplikazio informatikoen mantenimendua eta ustiap. <i>Mante. y explotación de aplicaciones informáticas</i>	5.985,6	0,1
07	23871	Gastu erreserbatuak <i>Gastos reservados</i>	250,0	0,0
07	23880	Beste zerb. batz. EAEko AP-KES sailkat. erak. esk. <i>O. serv. prestad. por entidad. clasif. AP-SEC CAE</i>	2.602,0	0,0
07	23881	Argitalpenak eta argitalpenen banaketa <i>Edición y distribución de publicaciones</i>	248,0	0,0
07	23882	Bilerak, hitzaldiak eta ikastaroak <i>Reuniones, conferencias y cursos</i>	409,6	0,0
07	23899	Bestelako zerbitzuak <i>Otros servicios</i>	15.656,3	0,1
07	24	Kanpotik eskainitako osasun-zerbitzuak <i>Servicios exteriores de carácter sanitario</i>	1.217,1	0,0
07	242	EAEko Erak.-Adm.aren kanpokoek eskainitakoak <i>Prestados por entidades fuera de la Admón. Ins. CAE</i>	1.217,1	0,0
07	24211	Osasun-zentroek eskainitako zerbitzuak <i>Servicios prestados por centros sanitarios</i>	1.092,1	0,0
07	24221	Zentro psikiatrikoek eskainitako zerbitzuak <i>Servicios prestados por centros psiquiátricos</i>	125,0	0,0
07	28	Bestelako gastuak <i>Otros gastos</i>	85,0	0,0
07	281	Zergak <i>Tributos</i>	13,0	0,0
07	28104	Eraikuntza, instalazio eta Obren gaineko Zerga <i>Impto. sobre construc., instala. y obras (ICIO)</i>	10,0	0,0
07	28199	Bestelako zergak <i>Otros impuestos</i>	3,0	0,0
07	282	Beste hainbat gastu <i>Diversos gastos</i>	72,0	0,0
07	28201	Epai edo judizioz kanpoko akordioengatik indemn. <i>Indemniz. por sentencias o acuerdos extrajudicia.</i>	29,0	0,0
07	28202	Aurreko ekitaldi. bildut. diru-sarreraren itzulketa <i>Devolución ingresos recaudados en ej. anteriores</i>	43,0	0,0
07	3	Finantza-gastuak <i>Gastos financieros</i>	36,0	0,0

MILA / MILES

SEKZIOA SECCIÓN	AZPIKONTZER SUBCONCEPTO		2016	% GUZTIRA % TOTAL
07	38	Bestelako finantza-gastuak <i>Otros gastos financieros</i>	36,0	0,0
07	381	Berandutze-interesak <i>Intereses de demora</i>	36,0	0,0
07	38100	Berandutze-interesak <i>Intereses de demora</i>	36,0	0,0
07	4	Gastu arruntetarako transf. eta dirulaguntzak <i>Transferencias y subvenciones gastos corrientes</i>	23.223,1	0,2
07	41	EAE SP-ri eta EAE AP-KES sailkatutako erakundeei <i>Ai SP CAE y a entidades clasificadas AP-SEC CAE</i>	12.325,0	0,1
07	412	Erakunde autonomoei <i>A Organismos Autónomos</i>	12.325,0	0,1
07	41201	Erakunde autonomo administratiboiei <i>A Organismos Autónomos Administrativos</i>	12.325,0	0,1
07	42	Foru-Aldundi eta EAEko Toki-Erakundeei <i>A Diputaciones Forales y Entidades Locales del PV</i>	87,0	0,0
07	422	EAEko toki-erakundeei <i>A Entidades Locales del País Vasco</i>	87,0	0,0
07	42201	Udalerriei <i>A Municipios</i>	87,0	0,0
07	43	Espainiako Alor Publikoko erakundeei <i>A entidades del Sector Público Español</i>	700,0	0,0
07	431	Estatuaren Administrazio Zentralari <i>A la Administración Central del Estado</i>	700,0	0,0
07	43100	Estatuaren Administrazio Zentralari <i>A la Administración Central del Estado</i>	700,0	0,0
07	45	Enpresa, familia eta IAGE-ei <i>A empresas, familias e ISFL</i>	10.111,1	0,1
07	454	Irabazi-asmorik gabeko erakundeei <i>A instituciones sin fines de lucro</i>	10.111,1	0,1
07	45499	Irabazi-asmorik gabeko beste erak. batzuei <i>A otras instituciones sin fines de lucro</i>	10.111,1	0,1
07	6	Inbertsio errealak <i>Inversiones reales</i>	21.923,2	0,2
07	62	Bestelako inbertsioak <i>Otras inversiones</i>	20.507,6	0,2
07	622	Eraikuntzak <i>Construcciones</i>	4.242,4	0,0
07	62281	Aribideko eraikuntzak <i>Construcciones en curso</i>	4.242,4	0,0
07	623	Instalazio teknikoak, makinak, tresnak eta beste <i>Instalaciones técnicas, maquinaria, utillaje y o.</i>	10.429,5	0,1
07	62301	Instalazio teknikoak <i>Instalaciones técnicas</i>	2.162,5	0,0
07	62311	Makineria <i>Maquinaria</i>	1.238,7	0,0
07	62321	Tresneria <i>Utillaje</i>	1.006,5	0,0
07	62381	Muntatze-fasean dauden instalazioak <i>Instalaciones en montaje</i>	6.021,9	0,1
07	624	Altzariak <i>Mobiliario</i>	463,0	0,0
07	62401	Altzariak <i>Mobiliario</i>	463,0	0,0
07	625	Informazio prozesuetako ekipoak <i>Equipos para procesos de información</i>	1.876,7	0,0
07	62501	Informazio prozesuetako ekipoak <i>Equipos para procesos de información</i>	1.876,7	0,0
07	626	Garraio-elementuak <i>Elementos de transporte</i>	3.246,0	0,0
07	62601	Garraio-elementuak <i>Elementos de transporte</i>	3.246,0	0,0
07	629	Beste ibilgetu material batzuetako inbertsioak <i>Inversiones en otro inmovilizado material</i>	250,0	0,0

SEKZIOA SECCION	AZPIKONTZEP. SUBCONCEPTO		2016	% GUZTIRA % TOTAL
07	62901	Segurtasun ekipiak eta elementuak <i>Equipos y elementos de seguridad</i>	250,0	0,0
07	63	Inbertsio ukiezinak <i>Inversiones intangibles</i>	1.415,7	0,0
07	632	Aplikazio informatikoak <i>Aplicaciones informáticas</i>	1.415,7	0,0
07	63201	Aplikazio informatikoak <i>Aplicaciones informáticas</i>	1.415,7	0,0
07	8	Finantza-aktiboen gehikuntza <i>Aumento de activos financieros</i>	4.568,8	0,0
07	82	Beste erakunde batzuetako finantza-inbertsioak <i>Inversiones financieras en otras entidades</i>	4.568,8	0,0
07	824	Langileentzako kredituak <i>Créditos al personal</i>	4.568,8	0,0
07	82401	Langileentzako kredituak, epe luzera <i>A l/plazo al personal</i>	4.568,8	0,0
<b>08</b>		<b>OSASUNA SALUD</b>	<b>3.427.523,0</b>	<b>31,3</b>
08	1	Langile-gastuak <i>Gastos de personal</i>	47.079,8	0,4
08	10	Goi-karguak <i>Altos cargos</i>	671,7	0,0
08	100	Goi-karguen ordainsariak <i>Retribuciones de Altos Cargos</i>	671,7	0,0
08	10000	Goi-karguen ordainsariak <i>Retribuciones de Altos Cargos</i>	671,7	0,0
08	11	Behin-behineko langileak <i>Personal eventual</i>	395,7	0,0
08	110	Behin-behineko langileen ordainsariak <i>Retribuciones del personal eventual</i>	395,7	0,0
08	11000	Behin-behineko langileen ordainsariak <i>Retribuciones del personal eventual</i>	395,7	0,0
08	12	Funtzionarioak <i>Funcionarios</i>	36.647,7	0,3
08	120	Funtzionarioen ordainsariak <i>Retribuciones de funcionarios</i>	36.647,7	0,3
08	12000	Funtzionarioen ordainsariak <i>Retribuciones de funcionarios</i>	36.647,7	0,3
08	13	Lan-legepekoak <i>Laborales</i>	218,6	0,0
08	130	Lan-legepeko langile finkoen ordainsariak <i>Retribuciones de personal laboral fijo</i>	218,6	0,0
08	13000	Lan-legepeko langile finkoen ordainsariak <i>Retribuciones de personal laboral fijo</i>	218,6	0,0
08	16	Kuotak, prestazioak eta gizarte-gastuak <i>Cuotas, prestaciones y gastos sociales</i>	9.146,1	0,1
08	160	Erakundearen konturako kotizazio sozialak <i>Cotizaciones sociales a cargo de la entidad</i>	9.071,1	0,1
08	16000	Erakundearen konturako kotizazio sozialak <i>Cotizaciones sociales a cargo de la entidad</i>	9.071,1	0,1
08	161	Indemnitazioa, Gizarte-prestazioak <i>Indemnizaciones, Prestaciones Sociales</i>	3,0	0,0
08	16101	Indemnitazioak <i>Indemnizaciones</i>	3,0	0,0
08	162	Bestelako gastu sozialak <i>Otros gastos sociales</i>	72,0	0,0
08	16201	Langilariaren prestakuntza eta hobekuntza <i>Formación y perfeccionamiento del personal</i>	70,0	0,0
08	16211	Gizarte ekintza <i>Acción social</i>	2,0	0,0
08	2	Funtzionamendu-gastuak <i>Gastos de funcionamiento</i>	2.817.503,5	25,8
08	21	Alokairuak eta kanonak <i>Arrendamientos y cánones</i>	404,7	0,0

MILA / MILES

SEKZIOA SECCIÓN	AZPIKONTZER SUBCONCEPTO		2016	% GUZTIRA % TOTAL
08	212	Eraikuntzak <i>Construcciones</i>	289,4	0,0
08	21200	Eraikuntzak <i>Construcciones</i>	289,4	0,0
08	214	Altzariak <i>Mobiliario</i>	35,3	0,0
08	21400	Altzariak <i>Mobiliario</i>	35,3	0,0
08	218	Kanonak <i>Cánones</i>	80,0	0,0
08	21800	Kanonak <i>Cánones</i>	80,0	0,0
08	22	Konponketak eta zainketak <i>Reparaciones y conservación</i>	577,5	0,0
08	222	Eraikuntzak <i>Construcciones</i>	108,5	0,0
08	22200	Eraikuntzak <i>Construcciones</i>	108,5	0,0
08	223	Instalazio teknikoak, makineria eta tresneria <i>Instalaciones técnicas, maquinaria y utillaje</i>	397,1	0,0
08	22301	Instalazio teknikoak eta bestelako instalazioak <i>Instalaciones técnicas y otras instalaciones</i>	182,5	0,0
08	22311	Makineria <i>Maquinaria</i>	214,7	0,0
08	224	Altzariak <i>Mobiliario</i>	50,0	0,0
08	22400	Altzariak <i>Mobiliario</i>	50,0	0,0
08	225	Informazio prozesuetako ekipoak <i>Equipos para procesos de información</i>	1,0	0,0
08	22500	Informazio prozesuetako ekipoak <i>Equipos para procesos de información</i>	1,0	0,0
08	226	Garraio-elementuak <i>Elementos de transporte</i>	20,8	0,0
08	22600	Garraio-elementuak <i>Elementos de transporte</i>	20,8	0,0
08	23	Kanpoko beste zerbitzu batzuk <i>Otros servicios exteriores</i>	26.446,2	0,2
08	232	Profesional independenteen zerbitzuak <i>Servicios de profesionales independientes</i>	18,0	0,0
08	23201	Profesional independenteen zerbitzuak <i>Servicios de profesionales independientes</i>	18,0	0,0
08	233	Garraioa <i>Transportes</i>	43,6	0,0
08	23300	Garraioa <i>Transportes</i>	43,6	0,0
08	236	Komunik. inst., publizitat. eta harreman publikoak <i>Comunicación institucional, publicidad y rela.pú.</i>	218,7	0,0
08	23601	Erakunde-komunikazioa, publizitatea <i>Comunicación institucional, publicidad</i>	214,4	0,0
08	23611	Protokolo eta ordezkapen jarduerak <i>Atenciones protocolarias y representativas</i>	4,3	0,0
08	237	Hornidurak <i>Suministros</i>	12.818,8	0,1
08	23701	Energia elektrikoa <i>Energía eléctrica</i>	355,7	0,0
08	23711	Ura <i>Agua</i>	16,6	0,0
08	23721	Gasa <i>Gas</i>	71,0	0,0
08	23731	Erregaiak <i>Combustibles</i>	23,3	0,0
08	23741	Jantziak, uniformeak eta lenteria <i>Vestuario, uniformes y lencería</i>	4,9	0,0



SEKZIOA SECCION	AZPIKONTZEP. SUBCONCEPTO		2016	% GUZTIRA % TOTAL
08	23751	Elkagaiak <i>Productos alimenticios</i>	0,1	0,0
08	23761	Farmazi produktiak eta hemoderibatuenak <i>Productos farmacéuticos y hemoderivados</i>	10.877,2	0,1
08	23762	Osasungintzako tresneria eta lanabes txikiak <i>Instrumental y pequeño utillaje sanitario</i>	1,2	0,0
08	23763	Kontsumitzeko eta birjartzeko osasun-gaiak <i>Material sanitario para consumo y reposición</i>	1.382,0	0,0
08	23771	Tresnak eta erremintak <i>Útiles, herramientas</i>	0,2	0,0
08	23799	Bestelako hornidurak <i>Otros suministros</i>	86,7	0,0
08	238	Kanpoko beste zerbitzu batzuk <i>Otros servicios exteriores</i>	13.347,1	0,1
08	23801	Bulegoko materiala <i>Material de oficina</i>	210,0	0,0
08	23802	Prentsa, aldizkariak, liburuak eta argitalpenak <i>Prensa, revistas, libros y otras publicaciones</i>	153,7	0,0
08	23811	Garbiketa eta higieena <i>Limpieza y aseo</i>	669,6	0,0
08	23821	Segurtasuna <i>Seguridad</i>	185,6	0,0
08	23831	Lokomozioa eta egonaldi-gastuak <i>Locomoción y gastos de estancia</i>	230,5	0,0
08	23851	Komunikazio telefonikoak, informatikoak eta telem. <i>Comunicaciones telefónicas, informáticas y telemá.</i>	56,4	0,0
08	23855	Posta-komunikazioak <i>Comunicaciones postales</i>	127,4	0,0
08	23856	Mezularitza <i>Mensajería</i>	14,7	0,0
08	23880	Beste zerb. batz. EAEko AP-KES sailkat. erak. esk. <i>O. serv. prestad. por entidad. clasif. AP-SEC CAE</i>	2.947,0	0,0
08	23881	Argitalpenak eta argitalpenen banaketa <i>Edición y distribución de publicaciones</i>	214,7	0,0
08	23882	Bilerak, hitzaldiak eta ikastaroak <i>Reuniones, conferencias y cursos</i>	284,5	0,0
08	23891	Gizarte-prestaziotzat jotako bestelako zerbitzuak <i>Otros servicios considerados prestaciones sociale</i>	5.219,1	0,0
08	23899	Bestelako zerbitzuak <i>Otros servicios</i>	3.033,9	0,0
08	24	Kanpotik eskainitako osasun-zerbitzuak <i>Servicios exteriores de carácter sanitario</i>	2.790.058,5	25,5
08	241	EAEko Erak.-adm.aren erakundeek eskainitakoak <i>Prestados por entidades de la Admón. In. de la CAE</i>	2.545.311,2	23,3
08	24101	Anbulatorioek eskainitako zerbitzuak <i>Servicios prestados por centros ambulatorios</i>	119.514,0	1,1
08	24111	Osasun-zentroek eskainitako zerbitzuak <i>Servicios prestados por centros sanitarios</i>	2.186.225,5	20,0
08	24121	Zentro psikiatrikoek eskainitako zerbitzuak <i>Servicios prestados por centros psiquiátricos</i>	102.751,4	0,9
08	24161	Osatek, SAK eskainitako zerbitzuak <i>Servicios prestados por Osatek, SA.</i>	78,2	0,0
08	24199	Bestelako osasun-zerbitzuak <i>Otros servicios sanitarios</i>	136.742,0	1,3
08	242	EAEko Erak.-Adm.aren kanpokoek eskainitakoak <i>Prestados por entidades fuera de la Admón.Ins. CAE</i>	244.747,3	2,2
08	24201	Anbulatorioek eskainitako zerbitzuak <i>Servicios prestados por centros ambulatorios</i>	36.491,9	0,3
08	24211	Osasun-zentroek eskainitako zerbitzuak <i>Servicios prestados por centros sanitarios</i>	87.886,8	0,8
08	24221	Zentro psikiatrikoek eskainitako zerbitzuak <i>Servicios prestados por centros psiquiátricos</i>	36.164,1	0,3
08	24241	Osasun-laguntza gastuen itzulera <i>Reintegro de gastos de asistencia sanitaria</i>	2.553,8	0,0

MILA / MILES

SEKZIOA SECCION	AZPIKONTZER SUBCONCEPTO		2016	% GUZTIRA % TOTAL
08	24251	Gaixoak lekualdatzeko zerbitzuak <i>Servicios de traslado de enfermos</i>	59.140,0	0,5
08	24299	Bestelako osasun-zerbitzuak <i>Otros servicios sanitarios</i>	22.510,9	0,2
08	28	Bestelako gastuak <i>Otros gastos</i>	16,6	0,0
08	281	Zergak <i>Tributos</i>	6,9	0,0
08	28103	Trakzio Mekanikozko Ibilgailuen gaineko Zerga <i>Impuesto sobre Vehículos de Tracción Mecánica</i>	0,4	0,0
08	28199	Bestelako zergak <i>Otros impuestos</i>	6,5	0,0
08	282	Beste hainbat gastu <i>Diversos gastos</i>	9,8	0,0
08	28201	Epai edo judizioz kanpoko akordioengatiko indemn. <i>Indemniz. por sentencias o acuerdos extrajudicia.</i>	4,6	0,0
08	28202	Aurreko ekitaldi. bildut. diru-sarreren itzulketa <i>Devolución ingresos recaudados en ej. anteriores</i>	5,2	0,0
08	3	Finantza-gastuak <i>Gastos financieros</i>	1,0	0,0
08	38	Bestelako finantza-gastuak <i>Otros gastos financieros</i>	1,0	0,0
08	381	Berandutze-interesak <i>Intereses de demora</i>	1,0	0,0
08	38100	Berandutze-interesak <i>Intereses de demora</i>	1,0	0,0
08	4	Gastu arruntetarako transf. eta dirulaguntzak <i>Transferencias y subvenciones gastos corrientes</i>	512.125,4	4,7
08	41	EAE SP-ri eta EAE AP-KES sailkatutako erakundeei <i>Ai SP CAE y a entidades clasificadas AP-SEC CAE</i>	8.542,3	0,1
08	412	Erakunde autonomoei <i>A Organismos Autónomos</i>	5.779,6	0,1
08	41201	Erakunde autonomo administratiboei <i>A Organismos Autónomos Administrativos</i>	5.779,6	0,1
08	415	Fundazioei <i>A Fundaciones</i>	2.762,7	0,0
08	41501	EAEko AP-KES gisa sailkatutako fundazioei <i>A Fundaciones, clasificadas AP-SEC de la CAE</i>	2.762,7	0,0
08	42	Foru-Aldundi eta EAEko Toki-Erakundeei <i>A Diputaciones Forales y Entidades Locales del PV</i>	2.126,1	0,0
08	422	EAEko toki-erakundeei <i>A Entidades Locales del País Vasco</i>	2.126,1	0,0
08	42201	Udalerriei <i>A Municipios</i>	2.126,1	0,0
08	45	Enpresa, familia eta IAGE-ei <i>A empresas, familias e ISFL</i>	501.457,0	4,6
08	453	Familiei <i>A familias</i>	497.504,7	4,6
08	45301	Familiei <i>A familias</i>	108,0	0,0
08	45302	Familiei, gizarte-laguntzaren prestazioengatik <i>A familias, por prestaciones de asistencia social</i>	7.140,0	0,1
08	45351	Farmazia (errezeta medikoak) <i>Farmacia (recetas médicas)</i>	483.619,0	4,4
08	45352	Kalte-ord. eta arauzko emate bakarrak. Osasun-lag <i>Indemniz. y entregas únicas reg. asist. sanitaria</i>	623,4	0,0
08	45353	Protesiak eta ezinduentzako ibilgailuak <i>Prótesis y vehículos para inválidos</i>	6.014,2	0,1
08	454	Irabazi-asmorik gabeko erakundeei <i>A instituciones sin fines de lucro</i>	3.940,3	0,0
08	45401	Fundazioei <i>A fundaciones</i>	516,1	0,0
08	45499	Irabazi-asmorik gabeko beste erak. batzuei <i>A otras instituciones sin fines de lucro</i>	3.424,2	0,0

MILA / MILES

SEKZIOA SECCION	AZPIKONTZEP. SUBCONCEPTO		2016	% GUZTIRA % TOTAL
08	455	Hezkuntza-iturak eta bestelako gizarte-prestazioa <i>Conciertos educativos y otras prestacio. sociales</i>	12,0	0,0
08	45521	Bestelako gizarte-prestazioak <i>Otras prestaciones sociales</i>	12,0	0,0
08	6	Inbertsio errealak <i>Inversiones reales</i>	2.076,3	0,0
08	62	Bestelako inbertsioak <i>Otras inversiones</i>	326,3	0,0
08	622	Eraikuntzak <i>Construcciones</i>	92,0	0,0
08	62201	Eraikuntzak <i>Construcciones</i>	92,0	0,0
08	623	Instalazio teknikoak, makinak, tresnak eta beste <i>Instalaciones técnicas, maquinaria, utillaje y o.</i>	144,0	0,0
08	62301	Instalazio teknikoak <i>Instalaciones técnicas</i>	63,0	0,0
08	62311	Makineria <i>Maquinaria</i>	56,0	0,0
08	62321	Tresneria <i>Utillaje</i>	25,0	0,0
08	624	Altzariak <i>Mobiliario</i>	27,4	0,0
08	62401	Altzariak <i>Mobiliario</i>	27,4	0,0
08	625	Informazio prozesuetako ekipoa <i>Equipos para procesos de información</i>	12,0	0,0
08	62501	Informazio prozesuetako ekipoa <i>Equipos para procesos de información</i>	12,0	0,0
08	626	Garraio-elementuak <i>Elementos de transporte</i>	51,0	0,0
08	62601	Garraio-elementuak <i>Elementos de transporte</i>	51,0	0,0
08	63	Inbertsio ukiezinak <i>Inversiones intangibles</i>	1.750,0	0,0
08	632	Aplikazio informatikoak <i>Aplicaciones informáticas</i>	1.750,0	0,0
08	63201	Aplikazio informatikoak <i>Aplicaciones informáticas</i>	1.750,0	0,0
08	7	Kapital eragiketetako transf. eta dirulaguntzak <i>Transferencias y subvenciones operaciones capital</i>	48.587,0	0,4
08	71	EAE SP-ri eta EAE AP-KES sailkatutako erakundeei <i>AI SP CAE y a entidades clasificadas AP-SEC CAE</i>	48.587,0	0,4
08	713	Zuzenbide pribatuko erakunde publikoei <i>A Entes Públicos de Derecho Privado</i>	48.577,4	0,4
08	71301	EAEko AP-KES gisa sailkatutako ZPEPei <i>A EPDP, clasificados AP-SEC de la CAE</i>	48.577,4	0,4
08	715	Fundazioei <i>A Fundaciones</i>	9,6	0,0
08	71501	EAEko AP-KES gisa sailkatutako fundazioei <i>A Fundaciones, clasificados AP-SEC de la CAE</i>	9,6	0,0
08	8	Finantza-aktiboen gehikuntza <i>Aumento de activos financieros</i>	150,0	0,0
08	82	Beste erakunde batzuetako finantza-inbertsioak <i>Inversiones financieras en otras entidades</i>	150,0	0,0
08	824	Langileentzako kredituak <i>Créditos al personal</i>	150,0	0,0
08	82401	Langileentzako kredituak, epe luzera <i>A l/plazo al personal</i>	150,0	0,0
<b>09</b>		<b>INGURUMENA ETA LURRALDE POLITIKA MEDIO AMBIENTE Y POLÍTICA TERRITORIAL</b>	<b>671.449,0</b>	<b>6,1</b>
09	1	Langile-gastuak <i>Gastos de personal</i>	13.811,3	0,1
09	10	Goi-karguak <i>Altos cargos</i>	743,2	0,0

MILA / MILES

SEKZIOA SECCION	AZPIKONTZER SUBCONCEPTO		2016	% GUZTIRA % TOTAL
09	100	Goi-karguen ordainsariak <i>Retribuciones de Altos Cargos</i>	743,2	0,0
09	10000	Goi-karguen ordainsariak <i>Retribuciones de Altos Cargos</i>	743,2	0,0
09	11	Behin-behineko langileak <i>Personal eventual</i>	333,8	0,0
09	110	Behin-behineko langileen ordainsariak <i>Retribuciones del personal eventual</i>	333,8	0,0
09	11000	Behin-behineko langileen ordainsariak <i>Retribuciones del personal eventual</i>	333,8	0,0
09	12	Funtzionarioak <i>Funcionarios</i>	9.292,3	0,1
09	120	Funtzionarioen ordainsariak <i>Retribuciones de funcionarios</i>	9.292,3	0,1
09	12000	Funtzionarioen ordainsariak <i>Retribuciones de funcionarios</i>	9.292,3	0,1
09	13	Lan-legepekoak <i>Laborales</i>	696,3	0,0
09	130	Lan-legepeko langile finkoen ordainsariak <i>Retribuciones de personal laboral fijo</i>	696,3	0,0
09	13000	Lan-legepeko langile finkoen ordainsariak <i>Retribuciones de personal laboral fijo</i>	696,3	0,0
09	16	Kuotak, prestazioak eta gizarte-gastuak <i>Cuotas, prestaciones y gastos sociales</i>	2.745,8	0,0
09	160	Erakundearen konturako kotizazio sozialak <i>Cotizaciones sociales a cargo de la entidad</i>	2.700,8	0,0
09	16000	Erakundearen konturako kotizazio sozialak <i>Cotizaciones sociales a cargo de la entidad</i>	2.700,8	0,0
09	162	Bestelako gastu sozialak <i>Otros gastos sociales</i>	45,0	0,0
09	16201	Langilieriaren prestakuntza eta hobekuntza <i>Formación y perfeccionamiento del personal</i>	40,0	0,0
09	16211	Gizarte ekintza <i>Acción social</i>	5,0	0,0
09	2	Funtzionamendu-gastuak <i>Gastos de funcionamiento</i>	22.400,5	0,2
09	21	Alokairuak eta kanonak <i>Arendamientos y cánones</i>	206,1	0,0
09	212	Eraikuntzak <i>Construcciones</i>	88,5	0,0
09	21200	Eraikuntzak <i>Construcciones</i>	88,5	0,0
09	213	Instalazio teknikoak, makineria eta tresneria <i>Instalaciones técnicas, maquinaria y utillaje</i>	4,1	0,0
09	21311	Makineria <i>Maquinaria</i>	4,1	0,0
09	215	Informazio prozesuetako ekipoa <i>Equipos para procesos de información</i>	103,0	0,0
09	21500	Informazio prozesuetako ekipoa <i>Equipos para procesos de información</i>	103,0	0,0
09	216	Garraio-elementuak <i>Elementos de transporte</i>	0,6	0,0
09	21600	Garraio-elementuak <i>Elementos de transporte</i>	0,6	0,0
09	218	Kanonak <i>Cánones</i>	10,0	0,0
09	21800	Kanonak <i>Cánones</i>	10,0	0,0
09	22	Konponketak eta zainketak <i>Reparaciones y conservación</i>	2.957,3	0,0
09	222	Eraikuntzak <i>Construcciones</i>	1.980,0	0,0
09	22200	Eraikuntzak <i>Construcciones</i>	1.980,0	0,0

MILA / MILES

SEKZIOA SECCION	AZPIKONTZEP. SUBCONCEPTO		2016	% GUZTIRA % TOTAL
09	223	Instalazio teknikoak, makineria eta tresneria <i>Instalaciones técnicas, maquinaria y utillaje</i>	48,4	0,0
09	22301	Instalazio teknikoak eta bestelako instalazioak <i>Instalaciones técnicas y otras instalaciones</i>	42,8	0,0
09	22311	Makineria <i>Maquinaria</i>	5,6	0,0
09	224	Altzariak <i>Mobiliario</i>	28,9	0,0
09	22400	Altzariak <i>Mobiliario</i>	28,9	0,0
09	225	Informazio prozesuetako ekipoak <i>Equipos para procesos de información</i>	750,1	0,0
09	22500	Informazio prozesuetako ekipoak <i>Equipos para procesos de información</i>	750,1	0,0
09	226	Garraio-elementuak <i>Elementos de transporte</i>	9,8	0,0
09	22600	Garraio-elementuak <i>Elementos de transporte</i>	9,8	0,0
09	229	Azpiegiturak <i>Infraestructuras</i>	140,0	0,0
09	22900	Azpiegiturak <i>Infraestructuras</i>	140,0	0,0
09	23	Kanpoko beste zerbitzu batzuk <i>Otros servicios exteriores</i>	18.626,1	0,2
09	232	Profesional independenteen zerbitzuak <i>Servicios de profesionales independientes</i>	42,0	0,0
09	23201	Profesional independenteen zerbitzuak <i>Servicios de profesionales independientes</i>	42,0	0,0
09	233	Garraioa <i>Transportes</i>	0,8	0,0
09	23300	Garraioa <i>Transportes</i>	0,8	0,0
09	236	Komunik. inst., publizitat. eta harreman publikoak <i>Comunicación institucional, publicidad y rela.pú.</i>	825,0	0,0
09	23601	Erakunde-komunikazioa, publizitatea <i>Comunicación institucional, publicidad</i>	800,0	0,0
09	23611	Protokolo eta ordezkapen jarduerak <i>Atenciones protocolarias y representativas</i>	25,0	0,0
09	237	Hornidurak <i>Suministros</i>	426,4	0,0
09	23701	Energia elektrikoa <i>Energía eléctrica</i>	318,8	0,0
09	23711	Ura <i>Agua</i>	27,5	0,0
09	23721	Gasa <i>Gas</i>	2,0	0,0
09	23731	Erregaia <i>Combustibles</i>	6,1	0,0
09	23741	Jantziak, uniformeak eta lenceria <i>Vestuario, uniformes y lencería</i>	14,3	0,0
09	23799	Bestelako hornidurak <i>Otros suministros</i>	57,7	0,0
09	238	Kanpoko beste zerbitzu batzuk <i>Otros servicios exteriores</i>	17.331,9	0,2
09	23801	Bulegoko materiala <i>Material de oficina</i>	19,3	0,0
09	23802	Prentsa, aldizkariak, liburuak eta argitalpenak <i>Prensa, revistas, libros y otras publicaciones</i>	19,0	0,0
09	23811	Garbiketa eta higieena <i>Limpieza y aseo</i>	2.719,5	0,0
09	23821	Segurtasuna <i>Seguridad</i>	1.301,8	0,0
09	23831	Lokomozioa eta egonaldi-gastuak <i>Locomoción y gastos de estancia</i>	171,9	0,0

MILA / MILES

SEKZIOA SECCION	AZPIKONTZER SUBCONCEPTO		2016	% GUZTIRA % TOTAL
09	23851	Komunikazio telefonikoak, informatikoak eta telem. <i>Comunicaciones telefónicas, informáticas y telemá.</i>	95,2	0,0
09	23855	Posta-komunikazioak <i>Comunicaciones postales</i>	1,2	0,0
09	23861	Aplikazio informatikoen mantenimendua eta ustiap. <i>Mante. y explotación de aplicaciones informáticas</i>	692,1	0,0
09	23880	Beste zerb. batz. EAEko AP-KES sailkat. erak. esk. <i>O. serv. prestad. por entidad. clasif. AP-SEC CAE</i>	4.810,0	0,0
09	23881	Argitalpenak eta argitalpenen banaketa <i>Edición y distribución de publicaciones</i>	108,3	0,0
09	23882	Bilerak, hitzaldiak eta ikastaroak <i>Reuniones, conferencias y cursos</i>	202,5	0,0
09	23899	Bestelako zerbitzuak <i>Otros servicios</i>	7.191,0	0,1
09	28	Bestelako gastuak <i>Otros gastos</i>	610,9	0,0
09	281	Zergak <i>Tributos</i>	0,9	0,0
09	28199	Bestelako zergak <i>Otros impuestos</i>	0,9	0,0
09	282	Beste hainbat gastu <i>Diversos gastos</i>	610,0	0,0
09	28201	Epai edo judizioz kanpoko akordioengatiko indemn. <i>Indemniz. por sentencias o acuerdos extrajudicia.</i>	10,0	0,0
09	28289	Bestelako ezohiko gastuak <i>Otros gastos excepcionales</i>	600,0	0,0
09	3	Finantza-gastuak <i>Gastos financieros</i>	53,5	0,0
09	38	Bestelako finantza-gastuak <i>Otros gastos financieros</i>	53,5	0,0
09	381	Berandutze-interesak <i>Intereses de demora</i>	47,5	0,0
09	38100	Berandutze-interesak <i>Intereses de demora</i>	47,5	0,0
09	389	Bestelako finantza-gastuak <i>Otros gastos financieros</i>	6,0	0,0
09	38900	Bestelako finantza-gastuak <i>Otros gastos financieros</i>	6,0	0,0
09	4	Gastu arruntetarako transf. eta dirulaguntzak <i>Transferencias y subvenciones gastos corrientes</i>	90.275,9	0,8
09	41	EAE SP-ri eta EAE AP-KES sailkatutako erakundeei <i>A/ SP CAE y a entidades clasificadas AP-SEC CAE</i>	87.482,1	0,8
09	413	Zuzenbide pribatuko erakunde publikoei <i>A Entes Públicos de Derecho Privado</i>	37.520,1	0,3
09	41301	EAEko AP-KES gisa sailkatutako ZPEPei <i>A EPDP, clasificados AP-SEC de la CAE</i>	37.520,1	0,3
09	414	Sozietate publikoei <i>A Sociedades Públicas</i>	48.530,0	0,4
09	41401	EAEko AP-KES gisa sailkatutako Soz. Publikoei <i>A SSPP, clasificadas AP-SEC de la CAE</i>	46.310,0	0,4
09	41411	EAEko AP-KES gisa ez sailkatutako Soz. Publikoei <i>A SSPP, no clasificadas AP-SEC de la CAE</i>	2.220,0	0,0
09	418	EAE AP-KES sailkatut. EAE SP ez diren erakundeei <i>A entidades no SP CAE, clasificadas AP-SEC CAE</i>	1.432,0	0,0
09	41801	UPV/EHU Euskal Herriko Unibertsitateari <i>A la Universidad del País Vasco UPV/EHU</i>	232,0	0,0
09	41825	Partzuergoei <i>A consorcios</i>	1.200,0	0,0
09	42	Foru-Aldundi eta EAEko Toki-Erakundeei <i>A Diputaciones Forales y Entidades Locales del PV</i>	180,0	0,0
09	422	EAEko toki-erakundeei <i>A Entidades Locales del País Vasco</i>	180,0	0,0
09	42201	Udalerriei <i>A Municipios</i>	180,0	0,0

SEKZIOA SECCION	AZPIKONTZEP. SUBCONCEPTO		2016	% GUZTIRA % TOTAL
09	44	Atzerrira egindakoak <i>Al exterior</i>	12,0	0,0
09	445	Atzerriko Alor Pribatuari <i>Al sector privado exterior</i>	12,0	0,0
09	44500	Atzerriko Alor Pribatuari <i>Al sector privado exterior</i>	12,0	0,0
09	45	Enpresa, familia eta IAGE-ei <i>A empresas, familias e ISFL</i>	2.601,8	0,0
09	451	EAEko SPren partaidetza duten enpresei <i>A empresas participadas por el SP de la CAE</i>	388,8	0,0
09	45100	EAEko SPren partaidetza duten enpresei <i>A empresas participadas por el SP de la CAE</i>	388,8	0,0
09	452	Bestelako enpresei <i>A otras empresas</i>	175,0	0,0
09	45200	Bestelako enpresei <i>A otras empresas</i>	175,0	0,0
09	453	Familiei <i>A familias</i>	200,0	0,0
09	45301	Familiei <i>A familias</i>	200,0	0,0
09	454	Irabazi-asmorik gabeko erakundeek <i>A instituciones sin fines de lucro</i>	1.838,0	0,0
09	45401	Fundazioei <i>A fundaciones</i>	150,0	0,0
09	45499	Irabazi-asmorik gabeko beste erak. batzuei <i>A otras instituciones sin fines de lucro</i>	1.688,0	0,0
09	6	Inbertsio errealak <i>Inversiones reales</i>	368.250,3	3,4
09	61	Historia eta arte ondareko azpiegiturak eta ondasunak <i>Infraestruc. y bienes patrimonio histórico artist</i>	2.659,4	0,0
09	612	Azpiegiturak <i>Infraestructuras</i>	2.659,4	0,0
09	61281	Aribideko eraikuntzak <i>Construcciones en curso</i>	2.659,4	0,0
09	62	Bestelako inbertsioak <i>Otras inversiones</i>	2.869,7	0,0
09	621	Lurrak eta ondasun naturalak <i>Terrenos y bienes naturales</i>	600,0	0,0
09	62101	Lurrak eta ondasun naturalak <i>Terrenos y bienes naturales</i>	600,0	0,0
09	622	Eraikuntzak <i>Construcciones</i>	1.467,7	0,0
09	62201	Eraikuntzak <i>Construcciones</i>	15,0	0,0
09	62281	Aribideko eraikuntzak <i>Construcciones en curso</i>	1.452,7	0,0
09	623	Instalazio teknikoak, makinak, tresnak eta beste <i>Instalaciones técnicas, maquinaria, utillaje y o.</i>	150,0	0,0
09	62381	Muntatze-fasean dauden instalazioak <i>Instalaciones en montaje</i>	150,0	0,0
09	624	Altzariak <i>Mobiliario</i>	377,0	0,0
09	62401	Altzariak <i>Mobiliario</i>	377,0	0,0
09	625	Informazio prozesuetako ekipoenak <i>Equipos para procesos de información</i>	260,0	0,0
09	62501	Informazio prozesuetako ekipoenak <i>Equipos para procesos de información</i>	260,0	0,0
09	626	Garraio-elementuak <i>Elementos de transporte</i>	15,0	0,0
09	62601	Garraio-elementuak <i>Elementos de transporte</i>	15,0	0,0
09	63	Inbertsio ukiezinak <i>Inversiones intangibles</i>	941,5	0,0

MILA / MILES

SEKZIOA SECCION	AZPIKONTZER SUBCONCEPTO		2016	% GUZTIRA % TOTAL
09	631	Jabetza industrial, eskualdatze-eskub. eta j. i. <i>Propiedad industrial, derechos de traspaso y p.i.</i>	5,0	0,0
09	63103	Jabetza intelektuala <i>Propiedad intelectual</i>	5,0	0,0
09	632	Aplikazio informatikoak <i>Aplicaciones informáticas</i>	936,5	0,0
09	63201	Aplikazio informatikoak <i>Aplicaciones informáticas</i>	936,5	0,0
09	64	Bestelako erak. publikoek kudeatutako inbertsioak <i>Inversiones gestionadas para otros entes públicos</i>	361.779,7	3,3
09	641	Bestelako erak. publikoek kudeatutako inbertsioak <i>Inversiones gestionadas para otros entes públicos</i>	361.779,7	3,3
09	64101	Beste erak. batzuentzat erosi edo eraikitako akt. <i>Activos construidos o adquiridos para otras enti.</i>	361.779,7	3,3
09	7	Kapital eragiketetako transf. eta dirulaguntzak <i>Transferencias y subvenciones operaciones capital</i>	174.141,4	1,6
09	71	EAE SP-ri eta EAE AP-KES sailkatutako erakundeei <i>A/ SP CAE y a entidades clasificadas AP-SEC CAE</i>	161.568,0	1,5
09	713	Zuzenbide pribatuko erakunde publikoei <i>A Entes Públicos de Derecho Privado</i>	85.143,7	0,8
09	71301	EAEko AP-KES gisa sailkatutako ZPEPei <i>A EPDP, clasificados AP-SEC de la CAE</i>	85.143,7	0,8
09	714	Sozietate publikoei <i>A Sociedades Públicas</i>	37.604,3	0,3
09	71401	EAEko AP-KES gisa sailkatutako Soz. Publikoei <i>A SSPP, clasificados AP-SEC de la CAE</i>	36.824,3	0,3
09	71411	EAEko AP-KES gisa ez sailk. Soz. Publikoei, inber <i>A SSPP, no clasificados AP-SEC de la CAE, invers.</i>	780,0	0,0
09	718	EAE AP-KES sailkatut. EAE SP ez diren erakundeei <i>A entidades no SP CAE, clasificadas AP-SEC CAE</i>	38.820,0	0,4
09	71825	Partzuergoei <i>A consorcios</i>	38.820,0	0,4
09	72	Foru-Aldundi eta Eaeo Toki-Erakundeei <i>A Diputaciones Forales Y Entidades Locales Del PV</i>	2.807,6	0,0
09	722	EAEko toki-erakundeei <i>A Entidades Locales del País Vasco</i>	2.807,6	0,0
09	72201	Udalerriei <i>A Municipios</i>	2.807,6	0,0
09	73	Espainiako Alor Publikoko erakundeei <i>A entidades del Sector Público Español</i>	7.800,0	0,1
09	739	Espainiako alor publikoko beste erak. batzuei <i>A otras entidades del Sector Público Español</i>	7.800,0	0,1
09	73900	Espainiako alor publikoko beste erak. batzuei <i>A otras entidades del Sector Público Español</i>	7.800,0	0,1
09	75	Enpresa, familia eta IAGE-ei <i>A empresas, familias e ISFL</i>	1.965,8	0,0
09	752	Bestelako enpresei <i>A otras empresas</i>	1.865,8	0,0
09	75201	Bestelako enpresei, inbertsioetarako <i>A otras empresas, para inversiones</i>	1.865,8	0,0
09	754	Irabazi-asmorik gabeko erakundeei <i>A instituciones sin fines de lucro</i>	100,0	0,0
09	75491	Irabazi-asmorik gabeko beste erak. batzuei, inb. <i>A otras instituci. sin fines de lucro, inversion.</i>	100,0	0,0
09	8	Finantza-aktiboen gehikuntza <i>Aumento de activos financieros</i>	2.516,2	0,0
09	82	Beste erakunde batzuetako finantza-inbertsioak <i>Inversiones financieras en otras entidades</i>	2.516,2	0,0
09	821	Finantza-inbertsioak ondare-tresnetan <i>Inversiones financ. en instrumentos de patrimonio</i>	976,2	0,0
09	82101	E/luz. fin.inber. beste erak. batzuen akzioetan <i>Invers. finan. l/p en acciones de otras entidades</i>	976,2	0,0
09	823	Kredituak <i>Créditos</i>	1.500,0	0,0



SEKZIOA SECCION	AZPIKONTZEP. SUBCONCEPTO		2016	% GUZTIRA % TOTAL
09	82331	EAE SPren partaidetza duten enpresei, epe luzera <i>A l/p a empresas participadas por el SP CAE</i>	1.500,0	0,0
09	824	Langileentzako kredituak <i>Créditos al personal</i>	40,0	0,0
09	82401	Langileentzako kredituak, epe luzera <i>A l/plazo al personal</i>	40,0	0,0
<b>51</b>		<b>LAN HARREMANEN KONTSEILUA</b> <b>CONSEJO DE RELACIONES LABORALES</b>	<b>2.390,2</b>	<b>0,0</b>
51	4	Gastu arruntetarako transf. eta dirulaguntzak <i>Transferencias y subvenciones gastos corrientes</i>	2.362,9	0,0
51	45	Enpresa, familia eta IAGE-ei <i>A empresas, familias e ISFL</i>	2.362,9	0,0
51	454	Irabazi-asmorik gabeko erakundeei <i>A instituciones sin fines de lucro</i>	2.362,9	0,0
51	45499	Irabazi-asmorik gabeko beste erak. batzuei <i>A otras instituciones sin fines de lucro</i>	2.362,9	0,0
51	7	Kapital eragiketetako transf. eta dirulaguntzak <i>Transferencias y subvenciones operaciones capital</i>	27,3	0,0
51	75	Enpresa, familia eta IAGE-ei <i>A empresas, familias e ISFL</i>	27,3	0,0
51	754	Irabazi-asmorik gabeko erakundeei <i>A instituciones sin fines de lucro</i>	27,3	0,0
51	75491	Irabazi-asmorik gabeko beste erak. batzuei, inb. <i>A otras instituci. sin fines de lucro, inversion.</i>	27,3	0,0
<b>52</b>		<b>EUSKADIKO EKONOMIA ETA GIZARTE ARAZOET. BATZORDEA</b> <b>CONSEJO ECONÓMICO Y SOCIAL VASCO</b>	<b>1.346,8</b>	<b>0,0</b>
52	4	Gastu arruntetarako transf. eta dirulaguntzak <i>Transferencias y subvenciones gastos corrientes</i>	1.333,9	0,0
52	41	EAE SP-ri eta EAE AP-KES sailkatutako erakundeei <i>Al SP CAE y a entidades clasificadas AP-SEC CAE</i>	1.333,9	0,0
52	418	EAE AP-KES sailkatut. EAE SP ez diren erakundeei <i>A entidades no SP CAE, clasificadas AP-SEC CAE</i>	1.333,9	0,0
52	41821	Aurrekon. EAEren orokorretan ez dituzten ZPEei <i>A EEDDPP cuyos Pptos. no se incorp. en Grales.CAE</i>	1.333,9	0,0
52	7	Kapital eragiketetako transf. eta dirulaguntzak <i>Transferencias y subvenciones operaciones capital</i>	13,0	0,0
52	71	EAE SP-ri eta EAE AP-KES sailkatutako erakundeei <i>Al SP CAE y a entidades clasificadas AP-SEC CAE</i>	13,0	0,0
52	718	EAE AP-KES sailkatut. EAE SP ez diren erakundeei <i>A entidades no SP CAE, clasificadas AP-SEC CAE</i>	13,0	0,0
52	71821	Aurrekon. EAEren orokorretan ez dituzten ZPEei <i>A EEDDPP cuyos Pptos. no se incorp. en Grales.CAE</i>	13,0	0,0
<b>53</b>		<b>EUSKADIKO KOOPERATIBEN GOREN KONTSEILUA</b> <b>CONSEJO SUPERIOR DE COOPERATIVAS DE EUSKADI</b>	<b>901,4</b>	<b>0,0</b>
53	4	Gastu arruntetarako transf. eta dirulaguntzak <i>Transferencias y subvenciones gastos corrientes</i>	893,2	0,0
53	45	Enpresa, familia eta IAGE-ei <i>A empresas, familias e ISFL</i>	893,2	0,0
53	454	Irabazi-asmorik gabeko erakundeei <i>A instituciones sin fines de lucro</i>	893,2	0,0
53	45499	Irabazi-asmorik gabeko beste erak. batzuei <i>A otras instituciones sin fines de lucro</i>	893,2	0,0
53	7	Kapital eragiketetako transf. eta dirulaguntzak <i>Transferencias y subvenciones operaciones capital</i>	8,3	0,0
53	75	Enpresa, familia eta IAGE-ei <i>A empresas, familias e ISFL</i>	8,3	0,0
53	754	Irabazi-asmorik gabeko erakundeei <i>A instituciones sin fines de lucro</i>	8,3	0,0
53	75491	Irabazi-asmorik gabeko beste erak. batzuei, inb. <i>A otras instituci. sin fines de lucro, inversion.</i>	8,3	0,0
<b>54</b>		<b>HERRI KONTUEN EUSKAL EPAITEGIA</b> <b>TRIBUNAL VASCO DE CUENTAS PÚBLICAS</b>	<b>7.326,4</b>	<b>0,1</b>
54	4	Gastu arruntetarako transf. eta dirulaguntzak <i>Transferencias y subvenciones gastos corrientes</i>	7.226,4	0,1

MILA / MILES

SEKZIOA SECCION	AZPIKONTZER SUBCONCEPTO		2016	% GUZTIRA % TOTAL
54	41	EAE SP-ri eta EAE AP-KES sailkatutako erakundeei <i>Al SP CAE y a entidades clasificadas AP-SEC CAE</i>	7.226,4	0,1
54	418	EAE AP-KES sailkatut. EAE SP ez diren erakundeei <i>A entidades no SP CAE, clasificadas AP-SEC CAE</i>	7.226,4	0,1
54	41811	Aurrekont.EAEren orokorretan dituzten ZPEei <i>A EEDDPP cuyos Pptos. se incorporan en Grales.CAE</i>	7.226,4	0,1
54	7	Kapital eragiketetako transf. eta dirulaguntzak <i>Transferencias y subvenciones operaciones capital</i>	100,0	0,0
54	71	EAE SP-ri eta EAE AP-KES sailkatutako erakundeei <i>Al SP CAE y a entidades clasificadas AP-SEC CAE</i>	100,0	0,0
54	718	EAE AP-KES sailkatut. EAE SP ez diren erakundeei <i>A entidades no SP CAE, clasificadas AP-SEC CAE</i>	100,0	0,0
54	71811	Aurrekont.EAEren orokorretan dituzten ZPEei <i>A EEDDPP cuyos Pptos. se incorporan en Grales.CAE</i>	100,0	0,0
<b>55</b>		<b>DATUAK BABESTEKO EUSKAL BULEGOA</b> <b>AGENCIA VASCA DE PROTECCIÓN DE DATOS</b>	<b>1.349,0</b>	<b>0,0</b>
55	4	Gastu arruntetarako transf. eta dirulaguntzak <i>Transferencias y subvenciones gastos corrientes</i>	1.337,4	0,0
55	41	EAE SP-ri eta EAE AP-KES sailkatutako erakundeei <i>Al SP CAE y a entidades clasificadas AP-SEC CAE</i>	1.337,4	0,0
55	418	EAE AP-KES sailkatut. EAE SP ez diren erakundeei <i>A entidades no SP CAE, clasificadas AP-SEC CAE</i>	1.337,4	0,0
55	41811	Aurrekont.EAEren orokorretan dituzten ZPEei <i>A EEDDPP cuyos Pptos. se incorporan en Grales.CAE</i>	1.337,4	0,0
55	7	Kapital eragiketetako transf. eta dirulaguntzak <i>Transferencias y subvenciones operaciones capital</i>	11,6	0,0
55	71	EAE SP-ri eta EAE AP-KES sailkatutako erakundeei <i>Al SP CAE y a entidades clasificadas AP-SEC CAE</i>	11,6	0,0
55	718	EAE AP-KES sailkatut. EAE SP ez diren erakundeei <i>A entidades no SP CAE, clasificadas AP-SEC CAE</i>	11,6	0,0
55	71811	Aurrekont.EAEren orokorretan dituzten ZPEei <i>A EEDDPP cuyos Pptos. se incorporan en Grales.CAE</i>	11,6	0,0
<b>90</b>		<b>ZOR PUBLIKOA</b> <b>DEUDA PÚBLICA</b>	<b>1.170.217,6</b>	<b>10,7</b>
90	2	Funtzionamendu-gastuak <i>Gastos de funcionamiento</i>	86,4	0,0
90	23	Kanpoko beste zerbitzu batzuk <i>Otros servicios exteriores</i>	86,4	0,0
90	236	Komunik. inst., publizitat. eta harreman publikoak <i>Comunicación institucional, publicidad y rela.pú.</i>	56,4	0,0
90	23601	Erakunde-komunikazioa, publizitatea <i>Comunicación institucional, publicidad</i>	54,4	0,0
90	23611	Protokolo eta ordezkapen jarduerak <i>Atenciones protocolarias y representativas</i>	2,0	0,0
90	238	Kanpoko beste zerbitzu batzuk <i>Otros servicios exteriores</i>	30,0	0,0
90	23899	Bestelako zerbitzuak <i>Otros servicios</i>	30,0	0,0
90	3	Finantza-gastuak <i>Gastos financieros</i>	278.131,2	2,5
90	31	Jasapenen eta antzeko jaulkipenen interesak <i>Intereses de empréstitos y otras emisiones análo.</i>	167.292,0	1,5
90	311	Jasapenen eta antzeko jaulkipenen interesak <i>Intereses de empréstitos y otras emisiones análo.</i>	167.292,0	1,5
90	31151	Barne Zor Publikoaren epe laburreko interesak <i>Intereses a corto plazo de Deuda Pública interior</i>	167.292,0	1,5
90	33	Beste erakunde batzuekiko zorren interesak <i>Intereses de deudas con otras entidades</i>	91.776,0	0,8
90	331	Kreditu-erakundeekiko zorren interesak <i>Intereses de deudas con entidades de crédito</i>	91.776,0	0,8
90	33151	Kreditu-erakundeekiko zorren epe laburreko int. <i>A corto plazo con entidades de crédito</i>	91.776,0	0,8
90	34	Zorrrak formalizatzekeo gastuak <i>Gastos de formalización de deudas</i>	17.806,0	0,2

MILA / MILES

SEKZIOA SECCION	AZPIKONTZEP. SUBCONCEPTO		2016	% GUZTIRA % TOTAL
90	341	Zorrak formalizatzeko gastuak <i>Gastos de formalización de deudas</i>	17.806,0	0,2
90	34101	Jasap. eta antzeko jaulkpenak formalizatzeko gast. <i>Gastos formalización empréstitos y emisio. análo.</i>	17.806,0	0,2
90	38	Bestelako finantza-gastuak <i>Otros gastos financieros</i>	1.257,2	0,0
90	385	Elkartruke eragik.ngatikoko gast., finantza erator. <i>Gastos por operac. de intercambios, derivados fin.</i>	1.257,2	0,0
90	38501	Finantza elkartrukengatikoko eragiketen gastuak <i>Gastos por operacio. de intercambios financieros</i>	1.257,2	0,0
90	9	Finantza-pasiboen gutxitzea <i>Disminución de pasivos financieros</i>	892.000,0	8,2
90	91	Jasapenak eta antzeko beste jaulkipen batzuk <i>Empréstitos y otras emisiones análogas</i>	458.500,0	4,2
90	911	Obligazioak eta bonoak <i>Obligaciones y bonos</i>	458.500,0	4,2
90	91151	Epe laburreko Barne Zor Publikoa: oblig.eta bonoak <i>Deuda Pública interior a c/plazo, obliga. y bonos</i>	458.500,0	4,2
90	93	Beste erakunde batzuekiko zorrak <i>Deudas con otras entidades</i>	433.500,0	4,0
90	931	Kreditu-erakundeekiko zorrak <i>Deudas con entidades de crédito</i>	433.500,0	4,0
90	93151	Kreditu-erakundeen maileguak, epe laburrera <i>Préstamos a corto plazo de entidades de crédito</i>	433.500,0	4,0
<b>95</b>		<b>ERAKUNDEEN BALIABIDEAK ETA KONPROMISOAK RECURSOS Y COMPROMISOS INSTITUCIONALES</b>	<b>86.058,5</b>	<b>0,8</b>
95	4	Gastu arruntetarako transf. eta dirulaguntzak <i>Transferencias y subvenciones gastos corrientes</i>	86.058,5	0,8
95	42	Foru-Aldundi eta EAEko Toki-Erakundeei <i>A Diputaciones Forales y Entidades Locales del PV</i>	86.058,5	0,8
95	421	Foru Aldundiei <i>A Diputaciones Forales</i>	86.058,5	0,8
95	42100	Foru Aldundiei <i>A Diputaciones Forales</i>	86.058,5	0,8
<b>99</b>		<b>HAINBAT SAIL DIVERSOS DEPARTAMENTOS</b>	<b>84.217,0</b>	<b>0,8</b>
99	1	Langile-gastuak <i>Gastos de personal</i>	4.685,3	0,0
99	16	Kuotak, prestazioak eta gizarte-gastuak <i>Cuotas, prestaciones y gastos sociales</i>	4.685,3	0,0
99	161	Indemnizazioa, Gizarte-prestazioak <i>Indemnizaciones, Prestaciones Sociales</i>	4.380,3	0,0
99	16101	Indemnizazioak <i>Indemnizaciones</i>	1.880,3	0,0
99	16121	Gizarte-prestazioak <i>Prestaciones sociales</i>	2.500,0	0,0
99	162	Bestelako gastu sozialak <i>Otros gastos sociales</i>	305,0	0,0
99	16211	Gizarte ekintza <i>Acción social</i>	305,0	0,0
99	2	Funtzionamendu-gastuak <i>Gastos de funcionamiento</i>	26.750,0	0,2
99	23	Kanpoko beste zerbitzu batzuk <i>Otros servicios exteriores</i>	6.200,0	0,1
99	238	Kanpoko beste zerbitzu batzuk <i>Otros servicios exteriores</i>	6.200,0	0,1
99	23899	Bestelako zerbitzuak <i>Otros servicios</i>	6.200,0	0,1
99	28	Bestelako gastuak <i>Otros gastos</i>	20.550,0	0,2
99	281	Zergak <i>Tributos</i>	5.000,0	0,0
99	28101	Ondasun Higiezinaren gaineko Zerga (OHZ) <i>Impuesto sobre Bienes Inmuebles (IBI)</i>	5.000,0	0,0

MILA / MILES

SEKZIOA SECCION	AZPIKONTZER SUBCONCEPTO		2016	% GUZTIRA % TOTAL
99	282	Beste hainbat gastu <i>Diversos gastos</i>	15.550,0	0,1
99	28201	Epai edo judizioz kanpoko akordioengatiko indemn. <i>Indemniz. por sentencias o acuerdos extrajudicia.</i>	1.800,0	0,0
99	28211	Abalen betearazpena <i>Ejecución de avales</i>	13.750,0	0,1
99	4	Gastu arruntetarako transf. eta dirulaguntzak <i>Transferencias y subvenciones gastos corrientes</i>	4.632,0	0,0
99	45	Enpresa, familia eta IAGE- <i>ei</i> <i>A empresas, familias e ISFL</i>	4.632,0	0,0
99	454	Irabazi-asmorik gabeko erakundeei <i>A instituciones sin fines de lucro</i>	4.632,0	0,0
99	45499	Irabazi-asmorik gabeko beste erak. batzuei <i>A otras instituciones sin fines de lucro</i>	4.632,0	0,0
99	6	Inbertsio errealak <i>Inversiones reales</i>	11.012,9	0,1
99	62	Bestelako inbertsioak <i>Otras inversiones</i>	11.012,9	0,1
99	622	Eraikuntzak <i>Construcciones</i>	11.012,9	0,1
99	62201	Eraikuntzak <i>Construcciones</i>	11.012,9	0,1
99	7	Kapital eragiketetako transf. eta dirulaguntzak <i>Transferencias y subvenciones operaciones capital</i>	37.136,9	0,3
99	72	Foru-Aldundi eta Eaeo Toki-Erakundeei <i>A Diputaciones Forales Y Entidades Locales Del PV</i>	21.047,8	0,2
99	722	EAEko toki-erakundeei <i>A Entidades Locales del País Vasco</i>	21.047,8	0,2
99	72201	Udalerriei <i>A Municipios</i>	21.047,8	0,2
99	75	Enpresa, familia eta IAGE- <i>ei</i> <i>A empresas, familias e ISFL</i>	16.089,1	0,1
99	754	Irabazi-asmorik gabeko erakundeei <i>A instituciones sin fines de lucro</i>	16.089,1	0,1
99	75491	Irabazi-asmorik gabeko beste erak. batzuei, inb. <i>A otras instituci. sin fines de lucro, inversion.</i>	16.089,1	0,1
		<b>GUZTIRA TOTAL</b>	<b>10.933.299,0</b>	<b>100</b>

Administrazio Orokorra  
Administración General

ZERB. ETA KAPITULUEN ARABERAKO LABURP. - GASTUA  
RESUMEN POR SERVICIO Y CAPÍTULO - GASTO

ORGANIKOA / ORGANICA

EKONOMIKOA / ECONOMICA

FUNTZIONALA / FUNCIONAL

MILA / MILES

Organikoa Organica		GUZTIRA TOTAL	KAPITULUAK CAPITULOS								
			1 Langile gastuak Gastos de personal	2 Funtzion. gastuak Gastos funciona.	3 Finantza gastuak Gastos financie.	4 Transf. arruntak Transfe. corrientes	6 Inbertsio errealak Inversio. reales	7 Kapital transf. Transfe. capital	8 F-aktiboen gehikuntza Aumento act.finan.	9 F-pasiboen gutxitzea Dism. pas. financier.	
00	Legebiltzarra Parlamento										
00 01	Legebiltzarra Parlamento	28.441				28.041			400		
	<b>GUZTIRA TOTAL</b>	<b>28.441</b>				<b>28.041</b>			<b>400</b>		

MILA / MILES

Organikoa Organica		GUZTIRA TOTAL	KAPITULUAK CAPITULOS									
			1 Langile gastuak Gastos de personal	2 Funtzion. gastuak Gastos funciona.	3 Finantza gastuak Gastos financie.	4 Transf. arruntak Transfe. corrientes	6 Inbertsio errealak Inversio. reales	7 Kapital transf. Transfe. capital	8 F-aktiboen gehikuntza Aumento act.finan.	9 F-pasiboen gutxitzea Dism. pas. financier.		
01	Jaurlaritzaren Lehendakaritza <i>Presidencia del Gobierno</i>											
01 00	Lehendakaritza <i>Lehendakaritza</i>	424	424									
01 01	Komunik Zutzta. <i>Dirección de Comunicación</i>	1.161	441	716			5					
01 02	Idazk.E.Harr.Z. <i>D.Secr.Rel.Inst</i>	425	246	179								
01 10	Lehenda.Idaz.N. <i>Sec.Gral.Presid</i>	176	176									
01 11	Azterl. Kab. Z. <i>Dir. Gab.Estud.</i>	877	565	303			9					
01 12	Araub.Jur.Zuz. <i>Dir. Reg.Jurid.</i>	376	358	18								
01 13	Koord. Zutzta. <i>Dirección de Coordinación</i>	492	342	150								
01 14	Zerbitzu Zuzendaritza <i>Dirección de Servicios</i>	90.449	2.012	2.959			17.757	369	67.272		79	
01 15	Gob. Irek. Zuz <i>D.Gobi. Abierto</i>	1.180	424	722			15	19				
01 20	Kan.Harre.Id.N. <i>S.G.Ac.Exterior</i>	220	220									
01 21	Kanpo.Harr.Zuz. <i>Dir.Relac.Exter</i>	1.633	575	834			214	10				
01 22	Europ.Gaien Zuz <i>D.Asun.Europeos</i>	1.108	469	114			525					
01 23	Kan.Eusk.Kom.Z. <i>D.Com.Vasca Ex.</i>	2.027	397	347			1.236		46			
01 24	Europar Ba.Ord. <i>Deleg. para UE</i>	1.177	962	211				4				
01 25	Eusk.Arg.Me.Ord <i>D.E.Argentina-M</i>	360	257	103								
01 26	Txile,Peru,Kol. <i>D.Chile,Perú,Co</i>	444	305	139								
01 27	Eusk.AEB orde <i>Del. Eusk. EEUU</i>	404	294	111								
01 28	Eus.Mex. Ord. <i>Del.Eus. México</i>	334	229	106								
01 30	Bak.Bizk.I.N. <i>SG Paz y Convi.</i>	1.802	217				1.585					
01 31	Bik.Giz.Esk.Zuz <i>D.Víctimas,DDHH</i>	5.984	466	1.334			4.124	60				
	<b>GUZTIRA TOTAL</b>	<b>111.052</b>	<b>9.379</b>	<b>8.343</b>			<b>25.470</b>	<b>462</b>	<b>67.318</b>		<b>79</b>	

Organikoa Organica	GUZTIRA TOTAL	KAPITULUAK CAPITULOS								
		1 Langile gastuak Gastos de personal	2 Funtzion. gastuak Gastos funciona.	3 Finantza gastuak Gastos financie.	4 Transf. arruntak Transfe. corrientes	6 Inbertsio errealak Inversio. reales	7 Kapital transf. Transfe. capital	8 F-aktiboen gehikuntza Aumento act.finan.	9 F-pasiboen gutxitzea Dism. pas. financier.	
02	Herri Administrazioa eta Justizia Administración Pública y Justicia									
02 00	Saila Consejería	562	561	1						
02 01	Zerbitzu Zuzendaritza Dirección de Servicios	9.957	2.873	6.962			38		85	
02 02	Kabinetea Gabinete	176	175	1						
02 10	Erak.Harr.Sailb V.Relac.Instit.	142	139	3						
02 11	Id/Leg. Har. Z Dir.Sec.Gobier.	946	945	1						
02 12	Tok Adm Harr Z. D.Rel.A.Locales	1.161	1.160	1						
02 20	Araub. J. S. Vic.Rég.Juridi.	3.140	2.760	380						
02 21	Estat.Gar.Ztza. D.Des.Estatuta.	347	345	2						
02 22	Lege G. Zutzza. D.Des.Leg.C.Nor	135	121	2		12				
02 23	Auzibide Zuzendaritza Dir.Contencioso	126	124	2						
02 29	EABJ COJUA	1.068	1.018	50						
02 30	F.Publik.Sbotz. Vicec.F.Pública	1.847	133	114			1.600			
02 31	F.Publ.Zutzza. Dir. F. Pública	18.979	2.585	95		16.300				
02 32	Lan H. Zutzza. D.Rel.Laborales	1.928	1.472	449			7			
02 33	Herri.Ar., ABH D.A. Ciudadanía	13.799	6.505	7.191		103				
02 40	Justizia Sailburuordetza Vice. Justicia	137	137	1						
02 41	Just.Ad.Zutzza. D.Admi.Justicia	139.781	99.979	31.169	6	707	7.800		120	
02 42	Justizia Zuzendaritza Dirección de Justicia	33.684	5.816	12.199		15.669				
	<b>GUZTIRA TOTAL</b>	<b>227.915</b>	<b>126.845</b>	<b>58.624</b>	<b>6</b>	<b>32.790</b>	<b>9.445</b>		<b>205</b>	

MILA / MILES

Organikoa Organica		GUZTIRA TOTAL	KAPITULUAK CAPITULOS							
			1 Langile gastuak Gastos de personal	2 Funtzion. gastuak Gastos funciona.	3 Finantza gastuak Gastos financie.	4 Transf. arruntak Transfe. corrientes	6 Inbertsio errealak Inversio. reales	7 Kapital transf. Transfe. capital	8 F-aktiboen gehikuntza Aumento act.finan.	9 F-pasiboen gutxitzea Dism. pas. financier.
03	Ekonomiaren Garapena eta Lehiakortasuna <i>Desarrollo Económico y Competitividad</i>									
03 00	Sailburutza <i>Consejería</i>	560	560							
03 01	Kabin.Komun.Zuz <i>Dir.Gabin. y C.</i>	655	455	200						
03 02	Zerbitzu Zuzendaritza <i>Dirección de Servicios</i>	16.899	11.363	3.657		400	1.358		120	
03 10	Tek.Be.Leh.Stza <i>Vic.Tec.In. y C</i>	321	321							
03 11	Tekno.Estr.Zuz. <i>Dir.Tec. y Est.</i>	123.524	777	200		6.904		115.643		
03 12	Ek.Ber.In-Gi.Z. <i>Dir.Emp.Inn.S I</i>	22.182	368	256		17.299	400	3.454	405	
03 20	Industria Sailburuordetza <i>Vic. Industria</i>	212	212							
03 21	Indus.Garat. Z. <i>Dir.Des.Indus.</i>	75.906	515	81		888		19.200	55.222	
03 22	En.Me.In.Ad. Z. <i>Dir.En.Min.A.I.</i>	1.909	1.215	354			194	146		
03 23	Nazioart.Ztza. <i>Dir. Internac.</i>	26.266	865	266		24.185			950	
03 30	Merk.Tur.Sibtza <i>Vic.Com. y Tur.</i>	130	130							
03 31	Merkataritza Zuzendaritza <i>Dirección de Comercio</i>	28.306	496	1.091		6.186		5.863	14.670	
03 32	Turismo Zuzendaritza <i>Dirección de Turismo</i>	13.607	757	2.002		9.532	497	687	132	
03 40	Nk.Ar.El-Pol.S <i>Vic.Agr.Pes.PA</i>	131	131							
03 41	Ln.It.Ga.E-Po.Z <i>D.Des.R.Lit.PE</i>	18.345	936	1.197		6.065		10.147		
03 42	Nek.Abelt.Ztza. <i>Dir.Agric.Gan.</i>	7.699	2.190	656		4.640	124	90		
03 43	Arr.Akuik.Ztza. <i>Dir.Pesca y Ac.</i>	16.036	1.852	1.078		5.305	90	7.710		
03 44	Kal.Eli-Ind.Z. <i>Dir.Cal.Ind.AI.</i>	35.528	2.123	703		20.737		10.700	1.265	
03 95	Erakun.Ordaintz <i>Org. Pagador</i>	51.600		777		35.569		15.254		
	<b>GUZTIRA TOTAL</b>	<b>439.816</b>	<b>25.268</b>	<b>12.517</b>		<b>137.711</b>	<b>2.664</b>	<b>188.894</b>	<b>72.763</b>	



Organikoa Organica		GUZTIRA TOTAL	KAPITULUAK CAPITULOS								
			1 Langile gastuak Gastos de personal	2 Funtzion. gastuak Gastos funciona.	3 Finantza gastuak Gastos financie.	4 Transf. arruntak Transfe. corrientes	6 Inbertsio errealak Inversio. reales	7 Kapital transf. Transfe. capital	8 F-aktiboen gehikuntza Aumento act.finan.	9 F-pasiboen gutxitzea Dism. pas. financier.	
04	Enplegua eta Gizarte Politikak Empleo y Políticas Sociales										
04 00	Saila Consejería	561	561								
04 01	Kab. eta Kom. Z Dir. Gab y Com	737	277	460							
04 02	Zerbitzu Zuzendaritza Dirección de Servicios	6.901	3.082	3.397			347		75		
04 10	Enplg Lan Sailb Vic. EmpleoTrab	141	141								
04 11	Plan.Berri.Zuzt D.Planif.Innov.	827.000	467	459		826.073					
04 12	Lan eta GS Zuz. Dir. Trabajo SS	27.215	11.739	1.081		14.266	130				
04 13	Giz. Ekon. Zuz. D. Econ. Social	3.817	566	15		1.698		1.538			
04 20	Giz. Pol. Sail. V.Pol. Sociales	237	237								
04 21	Gizarte Zerb.Z. D.Serv.Sociales	48.600	1.321	8.486		38.793					
04 22	Famil.PKomu.Z. D.P.Familiar C.	69.061	1.087	2.918		65.042		14			
04 30	Etxebizitza S. Vice. Vivienda	6.426	6.426								
04 31	Etxebizitza Zuzendaritza Dirección de Vivienda	37.482	2.381	2.056	631	540	21.750	10.123			
04 32	Plan.Proz.Er.Z. D.Plan.P.O.Viv.	65.073	1.433	4.871		22.320		36.449			
	<b>GUZTIRA TOTAL</b>	<b>1.093.252</b>	<b>29.719</b>	<b>23.744</b>	<b>631</b>	<b>968.732</b>	<b>22.227</b>	<b>48.124</b>	<b>75</b>		

MILA / MILES

Organikoa Organica		GUZTIRA TOTAL	KAPITULUAK CAPITULOS							
			1 Langile gastuak Gastos de personal	2 Funtzion. gastuak Gastos funciona.	3 Finantza gastuak Gastos financie.	4 Transf. arruntak Transfe. corrientes	6 Inbertsio errealak Inversio. reales	7 Kapital transf. Transfe. capital	8 F-aktiboen gehikuntza Aumento act.finan.	9 F-pasiboen gutxitzea Dism. pas. financier.
05	Ogasuna eta Finantzak <i>Hacienda y Finanzas</i>									
05 00	Saila <i>Consejería</i>	597	597							
05 01	Kont.Ekon.Bulg. <i>Of. Cont. Econ.</i>	5.835	5.236	599						
05 02	Kabin.Kom. Zuz. <i>D. Gabin.Comun</i>	123	123							
05 03	Zerbitzu Zuzendaritza <i>Dirección de Servicios</i>	6.400	1.546	3.120			1.665		68	
05 09	Kontr.Errek.Org <i>O.A.Rec.Contra.</i>	336	325	11						
05 10	Adm.Z.Or.Sbtza. <i>V.Admon. S.Gen.</i>	139	139							
05 11	Infor.T.Zutzta. <i>Dir.Info.Telec.</i>	28.021	719	27.000			302			
05 12	Ondare Kontr. Z <i>D.Patrimonio C.</i>	6.425	4.356	2.069						
05 13	Baliab.Orok. Z. <i>Dir. RR.Grales.</i>	21.278	5.418	14.320			1.540			
05 20	Ekon.Aurk.Sbtza <i>Vic.Econ.Presu.</i>	1.269	133	4		1.131				
05 21	EKon.Plang.Zuz. <i>Dir.Economía P.</i>	13.433	1.862	411		11.160				
05 22	Aurrekontu Zuzendaritza <i>Dirección de Presupuestos</i>	885	842	42						
05 30	Ogas.Fin.P.Sbtz <i>Vic.Hda. PFin.</i>	150	137	13						
05 31	Zerga A. Zutzta <i>Dir.Admon.Trib.</i>	1.898	1.128	770						
05 32	Fin.P.Erak.B.Z <i>D.PFinanc.R.I.</i>	11.080	2.427	7.028	80	57		1.488		
	<b>GUZTIRA TOTAL</b>	<b>97.868</b>	<b>24.988</b>	<b>55.389</b>	<b>80</b>	<b>12.348</b>	<b>3.507</b>	<b>1.488</b>	<b>68</b>	

Organikoa Organica		GUZTIRA TOTAL	KAPITULUAK CAPITULOS								
			1 Langile gastuak Gastos de personal	2 Funtzion. gastuak Gastos funciona.	3 Finantza gastuak Gastos financie.	4 Transf. arruntak Transfe. corrientes	6 Inbertsio errealak Inversio. reales	7 Kapital transf. Transfe. capital	8 F-aktiboen gehikuntza Aumento act.finan.	9 F-pasiboen gutxitzea Dism. pas. financier.	
06	Hezkuntza, Hizkuntza Politika eta Kultura <i>Educación, Política Lingüística y Cultura</i>										
06 00	Kudeak.Ekon.Zuz <i>D. Ges. Económ.</i>	703.467		61.184		642.283					
06 01	Baliab.Mat.Zuz <i>D.Rec.Material.</i>	97.732		40.267			48.659	8.807			
06 02	Langil.Kud.Zuzt <i>D.Ges.Personal</i>	1.198.537	1.195.320	1.179	32		6		2.000		
06 04	Hezk.Beriz.Zuz <i>D.Innov.Educa.</i>	39.138		9.695		29.383	60				
06 05	Ikastetxeen Zuzendaritza <i>D.Centr.Escola.</i>	106.950		23.561		81.597	1.792				
06 06	Hezik.lkask.Z. <i>D.Form.Profe.A.</i>	43.029		12.649		24.932	4.672	776			
06 07	Zientzia Pol.Z. <i>D.Polit.Cientí.</i>	35.358		271		26.089	20	8.978			
06 08	Unibertsitate Z <i>D.Universidades</i>	352.664		44	50	335.003		17.237		331	
06 09	Sail.Kab.Zuzend <i>Dir.Gabin.Dpto.</i>	123.389		1.049		116.635		5.705			
06 22	Araub.J.Zerb.Z. <i>D.Rég.Jur.Serv.</i>	33.163	31.724	1.340			46		53		
06 31	Kultura Ond. Z. <i>D.Patrim. Cult.</i>	18.792	2.806	3.272		9.534	110	3.070			
06 32	Kultura Sust.Z. <i>D.Promoc.Cult.</i>	33.832	1.000	1.736		26.004		5.091			
06 33	Gazter.Kirol Z. <i>D.Juven.Deport.</i>	11.050	2.194	2.049		6.495	21	290			
06 40	Hizkuntza Politika <i>Política Lingüística</i>	33.600		188		33.412					
06 41	H.Adm.Hizk.N.Z. <i>D.Norm.Ling.AP</i>	2.586	927	122		1.437	100				
06 42	Euskara Sust.Z. <i>D.Promo.Euskera</i>	10.395	763	796		8.487	310	40			
06 43	Hizk.lk.Koord.Z <i>D.Inv.Lingü.Co.</i>	5.012	950	523		3.166		373			
	<b>GUZTIRA TOTAL</b>	<b>2.848.694</b>	<b>1.235.684</b>	<b>159.925</b>	<b>81</b>	<b>1.344.457</b>	<b>55.796</b>	<b>50.367</b>	<b>2.053</b>	<b>331</b>	

MILA / MILES

Organikoa Organica		GUZTIRA TOTAL	KAPITULUAK CAPITULOS							
			1 Langile gastuak Gastos de personal	2 Funtzion. gastuak Gastos funciona.	3 Finantza gastuak Gastos financie.	4 Transf. arruntak Transfe. corrientes	6 Inbertsio errealak Inversio. reales	7 Kapital transf. Transfe. capital	8 F-aktiboen gehikuntza Aumento act.finan.	9 F-pasiboen gutxitzea Dism. pas. financier.
07	Segurtasuna Seguridad									
07 00	Saila Consejería	497	497							
07 01	Sail.Kab.Zuzend Dir.Gabin.Cons.	270	120	150						
07 02	Komunikazio Zuzendaritza Dirección de Comunicación	2.467	549	1.808				110		
07 10	Adm. Zer. Sail. Vic.Admon.Serv.	136	136							
07 11	Kud.Ek.Bal.Or.Z D.Ges.Ec. RG	125.454	13.976	79.795	36	12.325	19.322			
07 12	A.J.Z.H.P. Zuz D.Reg.Jur.S.PE	18.796	1.831	7.140		9.436	320		69	
07 13	Giza Balia. Zu. D.Recur.Humanos	14.693	8.205	6.273				115		100
07 20	Segurtasun Sai. Vice. Seguridad	94	94							
07 21	Larr.A.E.eta Me D.Emergenc.Met.	7.777	1.871	4.430		738	738			
07 22	Joko eta Ikusk. D.Juego Espect.	1.833	1.535	198				100		
07 23	Trafiko Zuzendaritza Dirección de Tráfico	11.708	4.741	5.165		724	1.079			
07 24	Ertzaintza Z. Dir. Ertzaintza	447.420	443.000	20					4.400	
07 25	Seg.Koor.Zuztza D.Coord.Seguri.	2.338	1.768	430				140		
	<b>GUZTIRA TOTAL</b>	<b>633.482</b>	<b>478.323</b>	<b>105.407</b>	<b>36</b>	<b>23.223</b>	<b>21.923</b>		<b>4.569</b>	

MILA / MILES

Organikoa Organica		GUZTIRA TOTAL	KAPITULUAK CAPITULOS							
			1 Langile gastuak Gastos de personal	2 Funtzion. gastuak Gastos funciona.	3 Finantza gastuak Gastos financie.	4 Transf. arruntak Transfe. corrientes	6 Inbertsio errealak Inversio. reales	7 Kapital transf. Transfe. capital	8 F-aktiboen gehikuntza Aumento act.finan.	9 F-pasiboen gutxitzea Dism. pas. financier.
08	Osasuna Salud									
08 00	Saila Consejería	6.349	569				5.780			
08 01	Gabinete Zuz. Dir. Gabinete	364	364							
08 02	Araub. jurid. Z D.Rég. Jurídico	10.549	3.171	3.312		1	2.515	1.475	10	66
08 10	Osasun Sailburuordetza Viceconsejería de Salud	2.730.463	32.145	2.648.381			6.638	191	43.024	84
08 11	O.Pub.Zuz. Dir.Salud Públ.	26.162	5.672	8.913			11.466	111		
08 12	A t K S Ztza. D.Aseguramiento	157.331	1.616	150.161					5.553	
08 13	Farmazia Zuzendaritza Dirección de Farmacia	491.107	937	6.252			483.619	300		
08 14	Ik.-Berrik.Zuz. Dir.Inv.,Innov.	2.337	687	196			1.454			
08 15	O.Plan.An.Eb. Z Dir.Pl.O.Ev.S.	2.861	1.919	288			654			
	<b>GUZTIRA TOTAL</b>	<b>3.427.523</b>	<b>47.080</b>	<b>2.817.504</b>	<b>1</b>	<b>512.125</b>	<b>2.076</b>	<b>48.587</b>	<b>150</b>	

MILA / MILES

Organikoa Organica		GUZTIRA TOTAL	KAPITULUAK CAPITULOS								
			1 Langile gastuak Gastos de personal	2 Funtzion. gastuak Gastos funciona.	3 Finantza gastuak Gastos financie.	4 Transf. arruntak Transfe. corrientes	6 Inbertsio errealak Inversio. reales	7 Kapital transf. Transfe. capital	8 F-aktiboen gehikuntza Aumento act.finan.	9 F-pasiboen gutxitzea Dism. pas. financier.	
09	Ingurumena eta Lurralde Politika <i>Medio Ambiente y Política Territorial</i>										
09 00	Saila <i>Consejería</i>	498	498								
09 10	A.L.P.Sailb <i>V.A.P.Territor.</i>	134	134								
09 11	Zerbitzu Zuzendaritza <i>Dirección de Servicios</i>	6.927	2.597	3.797				494		40	
09 12	L.P. Zuztza. <i>D.P.Territori.U</i>	3.565	1.351	1.493			225		496		
09 20	Ingurumen Sailburuordetza <i>V. M. Ambiente</i>	35.037	137				11.220		23.680		
09 21	Ing. Adm. Zuztza. <i>D. Adm. Ambiental</i>	15.580	4.167	4.051			4.890	750	1.722		
09 22	Nat. Ing. I. P.Z. <i>D. Medio Natural</i>	10.147	1.303	3.876			1.692	865	2.412		
09 30	Garraio Sailburuordetza <i>Vic. Transportes</i>	135	135								
09 31	Gar. Azp. Zuztza <i>D. Inf. Transpor.</i>	515.050	2.561	7.754	54	28.825	365.692	108.664	1.500		
09 32	Garr. Ping. Zutz. <i>D. Pla. Transpor.</i>	84.376	928	1.430		43.424	450	37.168	976		
	<b>GUZTIRA TOTAL</b>	<b>671.449</b>	<b>13.811</b>	<b>22.400</b>	<b>54</b>	<b>90.276</b>	<b>368.250</b>	<b>174.141</b>	<b>2.516</b>		

MILA / MILES

Organikoa Organica		GUZTIRA TOTAL	KAPITULUAK CAPITULOS								
			1 Langile gastuak Gastos de personal	2 Funtzion. gastuak Gastos funciona.	3 Finantza gastuak Gastos financie.	4 Transf. arruntak Transfe. corrientes	6 Inbertsio errealak Inversio. reales	7 Kapital transf. Transfe. capital	8 F-aktiboen gehikuntza Aumento act.finan.	9 F-pasiboen gutxitzea Dism. pas. financier.	
51	Lan Harremanen Kontseilua Consejo de Relaciones Laborales										
51 01	Lan Harremanen Kontseilua Cons.Rel.Labor.	2.390				2.363			27		
	<b>GUZTIRA TOTAL</b>	<b>2.390</b>				<b>2.363</b>			<b>27</b>		

MILA / MILES

Organikoa Organica		GUZTIRA TOTAL	KAPITULUAK CAPITULOS								
			1 Langile gastuak Gastos de personal	2 Funtzion. gastuak Gastos funciona.	3 Finantza gastuak Gastos financie.	4 Transf. arruntak Transfe. corrientes	6 Inbertsio errealak Inversio. reales	7 Kapital transf. Transfe. capital	8 F-aktiboen gehikuntza Aumento act.finan.	9 F-pasiboen gutxitzea Dism. pas. financier.	
52	Euskadiko Ekonomia eta Gizarte Arazoet. Batzordea <i>Consejo Económico y Social Vasco</i>										
52 01	Ekon.G. A.Batz. <i>Cons.Econ.Soc.V</i>	1.347				1.334			13		
	<b>GUZTIRA TOTAL</b>	<b>1.347</b>				<b>1.334</b>			<b>13</b>		



Organikoa Organica		GUZTIRA TOTAL	KAPITULUAK CAPITULOS								
			1 Langile gastuak Gastos de personal	2 Funtzion. gastuak Gastos funciona.	3 Finantza gastuak Gastos financie.	4 Transf. arruntak Transfe. corrientes	6 Inbertsio errealak Inversio. reales	7 Kapital transf. Transfe. capital	8 F-aktiboen gehikuntza Aumento act.finan.	9 F-pasiboen gutxitzea Dism. pas. financier.	
53	Euskadiko Kooperatiben Goren Kontseilua <i>Consejo Superior de Cooperativas de Euskadi</i>										
53 10	Kooperat. G. K. <i>Cons.Sup.Coope.</i>	901				893			8		
	<b>GUZTIRA TOTAL</b>	<b>901</b>				<b>893</b>			<b>8</b>		

MILA / MILES

Organikoa Organica		GUZTIRA TOTAL	KAPITULUAK CAPITULOS								
			1 Langile gastuak Gastos de personal	2 Funtzion. gastuak Gastos funciona.	3 Finantza gastuak Gastos financie.	4 Transf. arruntak Transfe. corrientes	6 Inbertsio errealak Inversio. reales	7 Kapital transf. Transfe. capital	8 F-aktiboen gehikuntza Aumento act.finan.	9 F-pasiboen gutxitzea Dism. pas. financier.	
54	Herri Kontuen Euskal Epaitegia Tribunal Vasco de Cuentas Públicas										
54 01	H.K.E.E. T.V.C.P.	7.326				7.226			100		
	<b>GUZTIRA TOTAL</b>	<b>7.326</b>				<b>7.226</b>			<b>100</b>		

Organikoa Organica		GUZTIRA TOTAL	KAPITULUAK CAPITULOS								
			1 Langile gastuak Gastos de personal	2 Funtzion. gastuak Gastos funciona.	3 Finantza gastuak Gastos financie.	4 Transf. arruntak Transfe. corrientes	6 Inbertsio errealak Inversio. reales	7 Kapital transf. Transfe. capital	8 F-aktiboen gehikuntza Aumento act.finan.	9 F-pasiboen gutxitzea Dism. pas. financier.	
55	Datuak Babesteko Euskal Bulegoa Agencia Vasca de Protección de Datos										
55 01	Datu Bab.E.Bule A.V.Prot Datos	1.349				1.337			12		
	<b>GUZTIRA TOTAL</b>	<b>1.349</b>				<b>1.337</b>			<b>12</b>		

MILA / MILES


Organikoa Organica		GUZTIRA TOTAL	KAPITULUAK CAPITULOS								
			1 Langile gastuak Gastos de personal	2 Funtzion. gastuak Gastos funciona.	3 Finantza gastuak Gastos financie.	4 Transf. arruntak Transfe. corrientes	6 Inbertsio errealak Inversio. reales	7 Kapital transf. Transfe. capital	8 F-aktiboen gehikuntza Aumento act.finan.	9 F-pasiboen gutxitzea Dism. pas. financier.	
90	Zor Publikoa Deuda Pública										
90 01	Epe Luzeko Zorpetzea Endeud. L.Plazo	1.170.218		86	278.131						892.000
	<b>GUZTIRA TOTAL</b>	<b>1.170.218</b>		<b>86</b>	<b>278.131</b>						<b>892.000</b>

MILA / MILES

Organikoa <i>Organica</i>		GUZTIRA <i>TOTAL</i>	KAPITULUAK <i>CAPITULOS</i>							8 F-aktiboen gehikuntza Aumento act.finan.	9 F-pasiboen gutxitzea Dism. pas. financier.
			1 Langile gastuak <i>Gastos de personal</i>	2 Funtzion. gastuak <i>Gastos funciona.</i>	3 Finantza gastuak <i>Gastos financie.</i>	4 Transf. arruntak <i>Transfe. corrientes</i>	6 Inbertsio errealak <i>Inversio. reales</i>	7 Kapital transf. <i>Transfe. capital</i>			
95	Erakundeen Baliabideak eta Konpromisoak <i>Recursos y Compromisos Institucionales</i>										
95 09	Erakunde Konpromisoak <i>Compr.Instituc.</i>	86.059				86.059					
	<b>GUZTIRA <i>TOTAL</i></b>	<b>86.059</b>				<b>86.059</b>					

MILA / MILES

Organikoa Organica		GUZTIRA TOTAL	KAPITULUAK CAPITULOS							9 F-pasiboen gutxitzea Dism. pas. financier.
			1 Langile gastuak Gastos de personal	2 Funtzion. gastuak Gastos funciona.	3 Finantza gastuak Gastos financie.	4 Transf. arruntak Transfe. corrientes	6 Inbertsio errealak Inversio. reales	7 Kapital transf. Transfe. capital	8 F-aktiboen gehikuntza Aumento act.finan.	
99	Hainbat Sail Diversos Departamentos									
99 09	Zerbitzu Orokorrak Servicios Generales	84.217	4.685	26.750		4.632	11.013	37.137		
	<b>GUZTIRA TOTAL</b>	<b>84.217</b>	<b>4.685</b>	<b>26.750</b>		<b>4.632</b>	<b>11.013</b>	<b>37.137</b>		







Administrazio Orokorra  
Administración General

SEKZIO/FUNTZIOEN ARABERAKO LABURPENA - GASTUA  
RESUMEN POR SECCIÓN; FUNCIÓN - GASTO

ORGANIKOA / ORGANICA		EKONOMIKOA / ECONOMICA	FUNTZIONALA / FUNCIONAL	MILA / MILES	
SEKZIOA SECCION	FUNTZIOA FUNCION		2016	% GUZTIRA % TOTAL	
00		<b>LEGEBILTZARRA PARLAMENTO</b>	28.440,7	0,3	
00	1	Zerbitzu Orokorrak <i>Servicios de Carácter General</i>	28.440,7	0,3	
00	11	Jaurlaritzaren eta E.A.E.aren Goi Mailako Zuztza <i>Alta Dirección de la Com. Autónoma y del Gobierno</i>	28.440,7	0,3	
01		<b>JAURLARITZAREN LEHENDAKARITZA PRESIDENCIA DEL GOBIERNO</b>	111.052,0	1,0	
01	1	Zerbitzu Orokorrak <i>Servicios de Carácter General</i>	61.263,5	0,6	
01	11	Jaurlaritzaren eta E.A.E.aren Goi Mailako Zuztza <i>Alta Dirección de la Com. Autónoma y del Gobierno</i>	10.529,6	0,1	
01	13	Kanpo Harremanak <i>Relaciones Exteriores</i>	50.733,8	0,5	
01	3	Gizarte Segurtasuna, Babesa eta Sustapena <i>Seguridad, Protección y Promoción Social</i>	5.003,0	0,0	
01	32	Gizarte Sustapena <i>Promoción Social</i>	5.003,0	0,0	
01	4	Izaera Sozialeko Ondasun Publikoen Ekoizpena <i>Producción de Bienes Públicos de Carácter Social</i>	7.785,5	0,1	
01	46	Komunitate eta Gizarte Zerbitzuak <i>Otros Servicios Comunitarios y Sociales</i>	7.785,5	0,1	
01	5	Ekonomiazko Ondasun Publikoen Ekoizpena <i>Producción Bienes Públicos de Carácter Económico</i>	37.000,0	0,3	
01	54	Ikerketa Zientifikoa, Teknikoa eta Aplikatua <i>Investigación Científica, Técnica y Aplicada</i>	37.000,0	0,3	
02		<b>HERRI ADMINISTRAZIOA ETA JUSTIZIA ADMINISTRACIÓN PÚBLICA Y JUSTICIA</b>	227.915,0	2,1	
02	1	Zerbitzu Orokorrak <i>Servicios de Carácter General</i>	217.671,5	2,0	
02	11	Jaurlaritzaren eta E.A.E.aren Goi Mailako Zuztza <i>Alta Dirección de la Com. Autónoma y del Gobierno</i>	1.067,8	0,0	
02	12	Administrazio Orokorra <i>Administración General</i>	43.001,5	0,4	
02	14	Justizia <i>Justicia</i>	173.602,2	1,6	
02	4	Izaera Sozialeko Ondasun Publikoen Ekoizpena <i>Producción de Bienes Públicos de Carácter Social</i>	10.243,5	0,1	
02	47	Euskararen Sustapena <i>Promoción del Euskera</i>	10.243,5	0,1	
03		<b>EKONOMIAREN GARAPENA ETA LEHIAKORTASUNA DESARROLLO ECONÓMICO Y COMPETITIVIDAD</b>	439.816,3	4,0	
03	5	Ekonomiazko Ondasun Publikoen Ekoizpena <i>Producción Bienes Públicos de Carácter Económico</i>	152.263,8	1,4	
03	52	Komunikazioak <i>Comunicaciones</i>	17.856,5	0,2	
03	54	Ikerketa Zientifikoa, Teknikoa eta Aplikatua <i>Investigación Científica, Técnica y Aplicada</i>	134.407,3	1,2	
03	7	Ekoizpen-sektoreen Arautze Ekonomikoa <i>Regulación Económica de Sectores Productivos</i>	287.552,5	2,6	
03	71	Nekazaritza, Abeltzaintza eta Arrantza <i>Agricultura, Ganadería y Pesca</i>	111.621,7	1,0	
03	72	Industria <i>Industria</i>	110.711,1	1,0	
03	73	Energia <i>Energía</i>	909,9	0,0	
03	75	Turismoa <i>Turismo</i>	13.607,1	0,1	
03	76	Merkataritza <i>Comercio</i>	50.702,6	0,5	

MILA / MILES

SEKZIOA SECCIÓN	FUNTZIOA FUNCIÓN		2016	% GUZTIRA % TOTAL
<b>04</b>		<b>ENPLEGUA ETA GIZARTE POLITIKAK EMPLEO Y POLÍTICAS SOCIALES</b>	<b>1.093.252,0</b>	<b>10,0</b>
04	3	Gizarte Segurtasuna, Babesa eta Sustapena <i>Seguridad, Protección y Promoción Social</i>	984.270,5	9,0
04	31	Gizarte Segurtasuna eta Babesa <i>Seguridad y Protección Social</i>	638.554,1	5,8
04	32	Gizarte Sustapena <i>Promoción Social</i>	345.716,4	3,2
04	4	Izaera Sozialeko Ondasun Publikoen Ekoizpena <i>Producción de Bienes Públicos de Carácter Social</i>	108.981,5	1,0
04	43	Etxebizitza eta Hirigintza <i>Vivienda y Urbanismo</i>	108.981,5	1,0
<b>05</b>		<b>OGASUNA ETA FINANTZAK HACIENDA Y FINANZAS</b>	<b>97.868,0</b>	<b>0,9</b>
05	1	Zerbitzu Orokorrak <i>Servicios de Carácter General</i>	47.437,6	0,4
05	12	Administrazio Orokorra <i>Administración General</i>	47.437,6	0,4
05	5	Ekonomiazko Ondasun Publikoen Ekoizpena <i>Producción Bienes Públicos de Carácter Económico</i>	13.088,0	0,1
05	52	Komunikazioak <i>Comunicaciones</i>	2.000,0	0,0
05	55	Oinarrizko Informazioa eta Estatistikoa <i>Información Básica y Estadística</i>	11.088,0	0,1
05	6	Ekonomia-arauketa Orokorra <i>Regulación Económica de Carácter General</i>	37.342,4	0,3
05	61	Ekonomia-arauketa <i>Regulación Económica</i>	26.769,1	0,2
05	63	Finantza-arauketa <i>Regulación Financiera</i>	10.573,3	0,1
<b>06</b>		<b>HEZKUNTZA, HIZKUNTZA POLITIKA ETA KULTURA EDUCACIÓN, POLÍTICA LINGÜÍSTICA Y CULTURA</b>	<b>2.848.694,0</b>	<b>26,1</b>
06	3	Gizarte Segurtasuna, Babesa eta Sustapena <i>Seguridad, Protección y Promoción Social</i>	3.436,8	0,0
06	32	Gizarte Sustapena <i>Promoción Social</i>	3.436,8	0,0
06	4	Izaera Sozialeko Ondasun Publikoen Ekoizpena <i>Producción de Bienes Públicos de Carácter Social</i>	2.809.899,4	25,7
06	42	Hezkuntza <i>Educación</i>	2.530.061,8	23,1
06	45	Kultura <i>Cultura</i>	185.461,8	1,7
06	47	Euskararen Sustapena <i>Promoción del Euskera</i>	94.375,8	0,9
06	5	Ekonomiazko Ondasun Publikoen Ekoizpena <i>Producción Bienes Públicos de Carácter Económico</i>	35.357,9	0,3
06	54	Ikerketa Zientifikoa, Teknikoa eta Aplikatua <i>Investigación Científica, Técnica y Aplicada</i>	35.357,9	0,3
<b>07</b>		<b>SEGURTASUNA SEGURIDAD</b>	<b>633.482,0</b>	<b>5,8</b>
07	2	Herri Babesa eta Herritarren Segurtasuna <i>Protección Civil y Seguridad Ciudadana</i>	612.138,4	5,6
07	22	Herri Segurtasuna eta Babesa <i>Seguridad y Protección Civil</i>	612.138,4	5,6
07	4	Izaera Sozialeko Ondasun Publikoen Ekoizpena <i>Producción de Bienes Públicos de Carácter Social</i>	16.271,9	0,1
07	46	Komunitate eta Gizarte Zerbitzuak <i>Otros Servicios Comunitarios y Sociales</i>	16.271,9	0,1
07	5	Ekonomiazko Ondasun Publikoen Ekoizpena <i>Producción Bienes Públicos de Carácter Económico</i>	3.239,0	0,0
07	55	Oinarrizko Informazioa eta Estatistikoa <i>Información Básica y Estadística</i>	3.239,0	0,0
07	6	Ekonomia-arauketa Orokorra <i>Regulación Económica de Carácter General</i>	1.832,7	0,0

SEKZIOA SECCION	FUNTZIOA FUNCION		2016	% GUZTIRA % TOTAL
07	61	Ekonomia-arauketa <i>Regulación Económica</i>	1.832,7	0,0
<b>08</b>		<b>OSASUNA SALUD</b>	<b>3.427.523,0</b>	<b>31,3</b>
08	4	Izaera Sozialeko Ondasun Publikoen Ekoizpena <i>Producción de Bienes Públicos de Carácter Social</i>	3.427.523,0	31,3
08	41	Osasuna <i>Sanidad</i>	3.421.743,4	31,3
08	44	Gizarte Ongizatea <i>Bienestar Comunitario</i>	5.779,6	0,1
<b>09</b>		<b>INGURUMENA ETA LURRALDE POLITIKA MEDIO AMBIENTE Y POLÍTICA TERRITORIAL</b>	<b>671.449,0</b>	<b>6,1</b>
09	4	Izaera Sozialeko Ondasun Publikoen Ekoizpena <i>Producción de Bienes Públicos de Carácter Social</i>	36.988,0	0,3
09	43	Etxebizitza eta Hirigintza <i>Vivienda y Urbanismo</i>	3.698,5	0,0
09	44	Gizarte Ongizatea <i>Bienestar Comunitario</i>	33.289,5	0,3
09	5	Ekonomiazko Ondasun Publikoen Ekoizpena <i>Producción Bienes Públicos de Carácter Económico</i>	634.461,0	5,8
09	51	Oinarrizko Azpiegiturak eta Garraioa <i>Infraestructuras Básicas y Transportes</i>	634.461,0	5,8
<b>51</b>		<b>LAN HARREMANEN KONTSEILUA CONSEJO DE RELACIONES LABORALES</b>	<b>2.390,2</b>	<b>0,0</b>
51	3	Gizarte Segurtasuna, Babesa eta Sustapena <i>Seguridad, Protección y Promoción Social</i>	2.390,2	0,0
51	31	Gizarte Segurtasuna eta Babesa <i>Seguridad y Protección Social</i>	2.390,2	0,0
<b>52</b>		<b>EUSKADIKO EKONOMIA ETA GIZARTE ARAZOET. BATZORDEA CONSEJO ECONÓMICO Y SOCIAL VASCO</b>	<b>1.346,8</b>	<b>0,0</b>
52	1	Zerbitzu Orokorrek <i>Servicios de Carácter General</i>	1.346,8	0,0
52	11	Jaurlaritzaren eta E.A.E.aren Goi Mailako Zuztza <i>Alta Dirección de la Com. Autónoma y del Gobierno</i>	1.346,8	0,0
<b>53</b>		<b>EUSKADIKO KOOPERATIBEN GOREN KONTSEILUA CONSEJO SUPERIOR DE COOPERATIVAS DE EUSKADI</b>	<b>901,4</b>	<b>0,0</b>
53	3	Gizarte Segurtasuna, Babesa eta Sustapena <i>Seguridad, Protección y Promoción Social</i>	901,4	0,0
53	32	Gizarte Sustapena <i>Promoción Social</i>	901,4	0,0
<b>54</b>		<b>HERRI KONTUEN EUSKAL EPAITEGIA TRIBUNAL VASCO DE CUENTAS PÚBLICAS</b>	<b>7.326,4</b>	<b>0,1</b>
54	1	Zerbitzu Orokorrek <i>Servicios de Carácter General</i>	7.326,4	0,1
54	11	Jaurlaritzaren eta E.A.E.aren Goi Mailako Zuztza <i>Alta Dirección de la Com. Autónoma y del Gobierno</i>	7.326,4	0,1
<b>55</b>		<b>DATUAK BABESTEKO EUSKAL BULEGOA AGENCIA VASCA DE PROTECCIÓN DE DATOS</b>	<b>1.349,0</b>	<b>0,0</b>
55	1	Zerbitzu Orokorrek <i>Servicios de Carácter General</i>	1.349,0	0,0
55	11	Jaurlaritzaren eta E.A.E.aren Goi Mailako Zuztza <i>Alta Dirección de la Com. Autónoma y del Gobierno</i>	1.349,0	0,0
<b>90</b>		<b>ZOR PUBLIKOA DEUDA PÚBLICA</b>	<b>1.170.217,6</b>	<b>10,7</b>
90	0	Zor Publikoa <i>Deuda Pública</i>	1.170.217,6	10,7
90	01	Zor Publikoa <i>Deuda Pública</i>	1.170.217,6	10,7
<b>95</b>		<b>ERAKUNDEEN BALIABIDEAK ETA KONPROMISOAK RECURSOS Y COMPROMISOS INSTITUCIONALES</b>	<b>86.058,5</b>	<b>0,8</b>
95	9	Beste Adm. Publiko batzuekiko finantza-harremanak <i>Relaciones Financieras con otras Admones. Pública</i>	86.058,5	0,8
95	91	Euskal Alor Publikoarekiko finantza-harremanak <i>Relaciones Financieras con el Sector Público Vasc</i>	86.058,5	0,8

MILA / MILES

SEKZIOA SECCIÓN	FUNTZIOA FUNCIÓN		2016	% GUZTIRA % TOTAL
99		<b>HAINBAT SAIL DIVERSOS DEPARTAMENTOS</b>	<b>84.217,0</b>	<b>0,8</b>
99	1	Zerbitzu Orokorrak <i>Servicios de Carácter General</i>	70.517,0	0,6
99	12	Administrazio Orokorra <i>Administración General</i>	70.517,0	0,6
99	5	Ekonomiazko Ondasun Publikoen Ekoizpena <i>Producción Bienes Públicos de Carácter Económico</i>	13.700,0	0,1
99	54	Ikerketa Zientifikoa, Teknikoa eta Aplikatua <i>Investigación Científica, Técnica y Aplicada</i>	13.700,0	0,1
		<b>GUZTIRA TOTAL</b>	<b>10.933.299,0</b>	<b>100</b>

Administrazio Orokorra  
Administración General

SEKZIO/PROGRAMEN ARABERAKO LABURP. - GASTUA  
RESUMEN POR SECCIÓN; PROGRAMA - GASTO

ORGANIKOA / ORGANICA		EKONOMIKOA / ECONOMICA	FUNTZIONALA / FUNCIONAL	MILA / MILES	
SEKZIOA SECCIÓN	PROGRAMA PROGRAMA			2016	% GUZTIRA % TOTAL
<b>00</b>		<b>LEGEBILTZARRA PARLAMENTO</b>		<b>28.440,7</b>	<b>0,3</b>
00	1111	Legebiltzarra Parlamento		28.440,7	0,3
<b>01</b>		<b>JAURLARITZAREN LEHENDAKARITZA PRESIDENCIA DEL GOBIERNO</b>		<b>111.052,0</b>	<b>1,0</b>
01	1121	Lehendakaritza. Egitura eta Laguntza Estructura y Apoyo de Lehendakaritza		10.529,6	0,1
01	1311	Kanpo Harremanak Acción Exterior		7.707,0	0,1
01	1312	Garapen Lankidetzeta Cooperación al Desarrollo		43.026,8	0,4
01	3221	Emakumeen Aukera Berdintasuna Sustatzea Promoción de Igualdad Oportunidades para la Mujer		5.003,0	0,0
01	4621	Biktimak eta Giza Eskubideak Victimas y Derechos Humanos		6.200,5	0,1
01	4622	Memoria, Bizikidetzeta eta Giza Eskubideen Institut. Instituto de la Memoria, la Convivencia y DDHH		1.585,0	0,0
01	5414	Berrikuntzarako Funtsa Fondo de Innovación		37.000,0	0,3
<b>02</b>		<b>HERRI ADMINISTRAZIOA ETA JUSTIZIA ADMINISTRACIÓN PÚBLICA Y JUSTICIA</b>		<b>227.915,0</b>	<b>2,1</b>
02	1125	Euskadiko Aholku Batzorde Juridikoa Comisión Jurídica Asesora de Euskadi		1.067,8	0,0
02	1211	Herri Adm. eta Justizia. Egitura eta Laguntza Estructura y Apoyo de Admón Pública y Justicia		10.694,9	0,1
02	1213	F. Publikoa, Langileen Hautaketa eta Prestakuntza Función Pública, Selección y Formación Personal		12.511,3	0,1
02	1215	Berrikuntza eta Administrazio Elektronikoa Innovación y Administración Electrónica		13.798,6	0,1
02	1217	Erakundeen Harremanak Relaciones Institucionales		2.249,1	0,0
02	1218	Araubide Juridikoa Régimen Jurídico		3.747,6	0,0
02	1411	Justizi Administrazioa Administración de Justicia		139.918,5	1,3
02	1412	Justizia Justicia		33.683,7	0,3
02	4712	Administrazio Publikoaren Hizkuntza Normalkuntza Normalización Lingüística de la Admón. Pública		10.243,5	0,1
<b>03</b>		<b>EKONOMIAREN GARAPENA ETA LEHIAKORTASUNA DESARROLLO ECONÓMICO Y COMPETITIVIDAD</b>		<b>439.816,3</b>	<b>4,0</b>
03	5211	Euskadi Informazioaren Gizartean Plana Plan Euskadi en la Sociedad de la Información		17.856,5	0,2
03	5411	Nekazaritza eta Arrantza Alorreko Iker. eta Garap Investigación y Desarrollo Agropesquero		17.717,0	0,2
03	5413	Teknologia Tecnología		116.690,3	1,1
03	7111	Nekazaritza, eta Landaren eta Itsasertzaren gar. Agricultura y Desarrollo Rural y Litoral		77.775,5	0,7
03	7112	Arrantza Pesca		14.035,5	0,1
03	7113	Elikagaien Sustapena eta Kalitatea Promoción y Calidad Alimentaria		19.810,7	0,2
03	7211	Ekon. Garapena eta Lehiakor. Egitura eta Laguntza Estructura y Apoyo de Desarrollo Económico y Comp		18.114,3	0,2
03	7212	Industria Garapena eta Ekintzaileen Laguntza Desarrollo Industrial y Apoyo a Emprendedores		82.499,8	0,8
03	7213	Industria Segurtasuna Seguridad Industrial		999,3	0,0

MILA / MILES

SEKZIOA SECCIÓN	PROGRAMA PROGRAMA		2016	% GUZTIRA % TOTAL
03	7214	Berrikuntza eta Lehiakortasun Estrategia <i>Innovación y Estrategia de Competitividad</i>	9.097,8	0,1
03	7311	Energia eta Meatze Politika eta Garapena <i>Política y Desarrollo Energético y Minero</i>	909,9	0,0
03	7511	Turismoa <i>Turismo</i>	13.607,1	0,1
03	7612	Barne Merkataritza <i>Comercio Interior</i>	27.336,7	0,3
03	7613	Nazioartekotzea <i>Internacionalización</i>	23.365,9	0,2
<b>04</b>		<b>ENPLEGUA ETA GIZARTE POLITIKAK</b> <b>EMPLEO Y POLÍTICAS SOCIALES</b>	<b>1.093.252,0</b>	<b>10,0</b>
04	3111	Enplegua eta Gizarte Polit. Egitura eta Laguntza <i>Estructura y Apoyo de Empleo y Políticas Sociales</i>	21.242,3	0,2
04	3112	Lana <i>Trabajo</i>	27.356,1	0,3
04	3121	Gizarteratzea <i>Inclusión Social</i>	495.457,5	4,5
04	3122	Inmigrazioa <i>Inmigración</i>	4.225,1	0,0
04	3123	Gizarte Zerbitzuak <i>Servicios Sociales</i>	25.437,1	0,2
04	3124	Familia eta Komunitate Politika <i>Política Familiar y Comunitaria</i>	64.836,0	0,6
04	3211	Enplegua <i>Empleo</i>	229.369,7	2,1
04	3212	Gizarte Ekonomia <i>Economía Social</i>	3.816,9	0,0
04	3231	Prestakuntza <i>Formación</i>	112.529,8	1,0
04	4312	Etxebizitza <i>Vivienda</i>	108.981,5	1,0
<b>05</b>		<b>OGASUNA ETA FINANTZAK</b> <b>HACIENDA Y FINANZAS</b>	<b>97.868,0</b>	<b>0,9</b>
05	1212	Zerbitzu Orokorrak <i>Servicios Generales</i>	21.277,6	0,2
05	1214	Informatika eta Telekomunikazioak <i>Informática y Telecomunicaciones</i>	26.160,0	0,2
05	5211	Euskadi Informazioaren Gizartean Plana <i>Plan Euskadi en la Sociedad de la Información</i>	2.000,0	0,0
05	5511	Estatistika <i>Estadística</i>	11.088,0	0,1
05	6110	Ogasuna eta Finantzak. Egitura eta Laguntza <i>Estructura y Apoyo de Hacienda y Finanzas</i>	7.050,7	0,1
05	6111	Ekonomia eta Gastu Publikoa <i>Economía y Gasto Público</i>	9.271,0	0,1
05	6112	Zerga-politika <i>Política Fiscal</i>	2.555,1	0,0
05	6114	Ondare eta Kontratazioa <i>Patrimonio y Contratación</i>	6.761,3	0,1
05	6115	Lehiaren Euskal Agintaritza <i>Autoridad Vasca de la Competencia</i>	1.131,0	0,0
05	6311	Finantza-Politika <i>Política Financiera</i>	10.573,3	0,1
<b>06</b>		<b>HEZKUNTZA, HIZKUNTZA POLITIKA ETA KULTURA</b> <b>EDUCACIÓN, POLÍTICA LINGÜÍSTICA Y CULTURA</b>	<b>2.848.694,0</b>	<b>26,1</b>
06	3222	Gazteria <i>Juventud</i>	3.436,8	0,0
06	4211	Hezkuntza. Egitura eta Laguntza <i>Estructura y Apoyo de Educación</i>	64.571,2	0,6
06	4221	Haur eta Lehen Hezkuntza <i>Educación Infantil y Primaria</i>	902.991,8	8,3
06	4222	Bigarren Hezkuntza eta Lanbide Heziketa <i>Educación Secundaria y Formación Profesional</i>	934.329,8	8,5

SEKZIOA SECCION	PROGRAMA PROGRAMA		2016	% GUZTIRA % TOTAL
06	4223	Unibertsitateko Irakaskuntza <i>Enseñanza Universitaria</i>	313.278,6	2,9
06	4224	Araubide Bereziko Irakaskuntzak <i>Enseñanzas de Régimen Especial</i>	52.792,8	0,5
06	4225	Hezkuntza Berritzea eta Irakasleak Etengabe Prest <i>Innovación Educ. y Form. Perman. del Profesorado</i>	45.173,1	0,4
06	4226	Etengabeko Ikaskuntza eta Helduen Hezkuntza <i>Aprendizaje Permanente y Ed. Personas Adultas EPA</i>	35.684,9	0,3
06	4231	Hezkuntza Sustapena <i>Promoción Educativa</i>	181.239,6	1,7
06	4511	Hizk. Pol./Kultura. Egitura eta Laguntza <i>Estructura y Apoyo de Polít. Ling. y Cultura</i>	3.080,7	0,0
06	4512	Kirolak <i>Deportes</i>	7.613,0	0,1
06	4513	Kulturaren Sustapena <i>Promoción de la Cultura</i>	36.000,2	0,3
06	4514	Ondare Historiko Artistikoa <i>Patrimonio Histórico Artístico</i>	18.792,2	0,2
06	4515	Gizarte Hedabideak <i>Medios de Comunicación Social</i>	119.975,7	1,1
06	4711	Hizkuntza Politika <i>Política Lingüística</i>	51.729,4	0,5
06	4715	Hezkuntza Sistemaren Euskalduntzea <i>Euskaldunización del Sistema Educativo</i>	42.646,4	0,4
06	5412	Ikerketa <i>Investigación</i>	35.357,9	0,3
07		<b>SEGURTASUNA SEGURIDAD</b>	<b>633.482,0</b>	<b>5,8</b>
07	2211	Segurtasuna. Egitura eta Laguntza <i>Estructura y Apoyo de Seguridad</i>	5.892,8	0,1
07	2221	Trafikoa <i>Tráfico</i>	11.707,9	0,1
07	2223	Ertzaintza Zerbitzuan <i>Ertzaintza en Servicio</i>	589.999,3	5,4
07	2231	Larrialdiei aurre egitea <i>Atención de Emergencias</i>	4.538,4	0,0
07	4611	Hauteskundeak <i>Procesos Electorales</i>	16.271,9	0,1
07	5512	Meteorologia eta Klimatologia <i>Meteorología y Climatología</i>	3.239,0	0,0
07	6113	Joko eta Ikuskizunak <i>Juego y Espectáculos</i>	1.832,7	0,0
08		<b>OSASUNA SALUD</b>	<b>3.427.523,0</b>	<b>31,3</b>
08	4111	Osasuna. Egitura eta Laguntza <i>Estructura y Apoyo de Salud</i>	17.788,1	0,2
08	4112	Osasun Finantzaketa eta Kontratazioa <i>Financiación y Contratación Sanitaria</i>	2.858.197,8	26,1
08	4113	Osasun Publikoa <i>Salud Pública</i>	41.340,6	0,4
08	4114	Osasun Ikerketa eta Plangintza <i>Investigación y Planificación Sanitaria</i>	7.722,5	0,1
08	4115	Farmazia <i>Farmacia</i>	491.649,0	4,5
08	4116	Adikzioak <i>Adicciones</i>	5.045,4	0,0
08	4431	Kontsumoa <i>Consumo</i>	5.779,6	0,1
09		<b>INGURUMENA ETA LURRALDE POLITIKA MEDIO AMBIENTE Y POLÍTICA TERRITORIAL</b>	<b>671.449,0</b>	<b>6,1</b>
09	4313	Lurralde Antolamendua <i>Ordenación Territorial</i>	3.698,5	0,0
09	4420	Ingurumena eta Lurralde Pol. Egitura eta Laguntza <i>Estructura y Apoyo de Medio Ambiente y Pol. Territ</i>	7.424,4	0,1

MILA / MILES

SEKZIOA SECCION	PROGRAMA PROGRAMA		2016	% GUZTIRA % TOTAL
09	4421	Ingurumenaren Babesa <i>Protección del Medio Ambiente</i>	25.865,0	0,2
09	5121	Uraren Plangintza eta Administrazioa <i>Planificación y Administración Hidráulica</i>	34.900,0	0,3
09	5131	Trenbideko garraioaren azpiegitura eta kudeaketa <i>Infraestructura y Gestión Transporte Ferroviario</i>	221.542,8	2,0
09	5135	EAE-KO Trenbide Sare Berria-Kudeaketa Kredituak <i>Nueva Red Ferroviaria en la CAE-Créditos Gestión</i>	350.529,7	3,2
09	5141	Garraioaren plangintza <i>Planificación del Transporte</i>	6.273,0	0,1
09	5151	Portuak <i>Puertos</i>	21.215,5	0,2
51		<b>LAN HARREMANEN KONTSEILUA</b> <b>CONSEJO DE RELACIONES LABORALES</b>	<b>2.390,2</b>	<b>0,0</b>
51	3131	Gizarte Solaskidetzaren Garapena <i>Desarrollo de la Interlocución Social</i>	2.390,2	0,0
52		<b>EUSKADIKO EKONOMIA ETA GIZARTE ARAZOET. BATZORDEA</b> <b>CONSEJO ECONÓMICO Y SOCIAL VASCO</b>	<b>1.346,8</b>	<b>0,0</b>
52	1124	Euskadiko Ekonomia eta Gizarte Arazoet. Batzordea <i>Consejo Económico y Social Vasco</i>	1.346,8	0,0
53		<b>EUSKADIKO KOOPERATIBEN GOREN KONTSEILUA</b> <b>CONSEJO SUPERIOR DE COOPERATIVAS DE EUSKADI</b>	<b>901,4</b>	<b>0,0</b>
53	3213	Euskadiko Kooperatiben Goren Kontseilua <i>Consejo Superior de Cooperativas de Euskadi</i>	901,4	0,0
54		<b>HERRI KONTUEN EUSKAL EPAITEGIA</b> <b>TRIBUNAL VASCO DE CUENTAS PÚBLICAS</b>	<b>7.326,4</b>	<b>0,1</b>
54	1112	Herri Kontuen Euskal Epaitegia <i>Tribunal Vasco de Cuentas Públicas</i>	7.326,4	0,1
55		<b>DATUAK BABESTEKO EUSKAL BULEGOA</b> <b>AGENCIA VASCA DE PROTECCIÓN DE DATOS</b>	<b>1.349,0</b>	<b>0,0</b>
55	1113	Datuak Babesteko Euskal Bulegoa <i>Agencia Vasca de Protección de Datos</i>	1.349,0	0,0
90		<b>ZOR PUBLIKOA</b> <b>DEUDA PÚBLICA</b>	<b>1.170.217,6</b>	<b>10,7</b>
90	0111	Zor Publikoa <i>Deuda Pública</i>	1.170.217,6	10,7
95		<b>ERAKUNDEEN BALIABIDEAK ETA KONPROMISOAK</b> <b>RECURSOS Y COMPROMISOS INSTITUCIONALES</b>	<b>86.058,5</b>	<b>0,8</b>
95	9119	Bestelako Finantza-harr.,Euskal Alor Publikoareki <i>Otras Relaciones Financieras con Sec. Públ. Vasc</i>	86.058,5	0,8
99		<b>HAINBAT SAIL</b> <b>DIVERSOS DEPARTAMENTOS</b>	<b>84.217,0</b>	<b>0,8</b>
99	1221	Hainbat Sail <i>Diversos Departamentos</i>	68.127,9	0,6
99	1222	Kreditu Orokorra <i>Crédito Global</i>	2.389,1	0,0
99	5414	Berrikuntzarako Funtza <i>Fondo de Innovación</i>	13.700,0	0,1
		<b>GUZTIRA TOTAL</b>	<b>10.933.299,0</b>	<b>100</b>



Administrazio Orokorra  
 Administración General

SEKZIO BAKOITZEKO PROGRAMA KOPURUA - GASTUA  
 NUMERO DE PROGRAMAS POR SECCIÓN - GASTO

ORGANIKOA / ORGANICA

EKONOMIKOA / ECONOMICA

FUNTZIONALA / FUNCIONAL

SEKZIOA SECCIÓN		ZENBAKIA NUMERO
00	Legebiltzarra <i>Parlamento</i>	1
01	Jauriaritzaren Lehendakaritza <i>Presidencia del Gobierno</i>	7
02	Herri Administrazioa eta Justizia <i>Administración Pública y Justicia</i>	9
03	Ekonomiaren Garapena eta Lehiakortasuna <i>Desarrollo Económico y Competitividad</i>	14
04	Enplegua eta Gizarte Politikak <i>Empleo y Políticas Sociales</i>	10
05	Ogasuna eta Finantzak <i>Hacienda y Finanzas</i>	10
06	Hezkuntza, Hizkuntza Politika eta Kultura <i>Educación, Política Lingüística y Cultura</i>	17
07	Segurtasuna <i>Seguridad</i>	7
08	Osasuna <i>Salud</i>	7
09	Ingurumena eta Lurralde Politika <i>Medio Ambiente y Política Territorial</i>	8
51	Lan Harremanen Kontseilua <i>Consejo de Relaciones Laborales</i>	1
52	Euskadiko Ekonomia eta Gizarte Arazoet. Batzordea <i>Consejo Económico y Social Vasco</i>	1
53	Euskadiko Kooperatiben Goren Kontseilua <i>Consejo Superior de Cooperativas de Euskadi</i>	1
54	Herri Kontuen Euskal Epaitegia <i>Tribunal Vasco de Cuentas Públicas</i>	1
55	Datuak Babesteko Euskal Bulegoa <i>Agencia Vasca de Protección de Datos</i>	1
90	Zor Publikoa <i>Deuda Pública</i>	1
95	Erakundeen Baliabideak eta Konpromisoak <i>Recursos y Compromisos Institucionales</i>	1
99	Hainbat Sail <i>Diversos Departamentos</i>	3
	<b>GUZTIRA TOTAL</b>	<b>100</b>



Administrazio Orokorra  
Administración General

ZERB./PROGRAMEN ARABERAKO LABURPENA - GASTUA  
RESUMEN POR SERVICIO; PROGRAMA - GASTO

ORGANIKOA / ORGANICA

EKONOMIKOA / ECONOMICA

FUNTZIONALA / FUNCIONAL

MILA / MILES

SEKZIOA SECCION	ZERBITZUA SERVICIO	PROGRAMA PROGRAMA		2016	% GUZTIRA % TOTAL
00			<b>LEGEBILTZARRA PARLAMENTO</b>	28.440,7	0,3
00	01		LEGEBILTZARRA PARLAMENTO	28.440,7	0,3
00	01	1111	Legebiltzarra Parlamento	28.440,7	0,3
01			<b>JAURLARITZAREN LEHENDAKARITZA PRESIDENCIA DEL GOBIERNO</b>	111.052,0	1,0
01	00		LEHENDAKARITZA LEHENDAKARITZA	423,6	0,0
01	00	1121	Lehendakaritza. Egitura eta Laguntza Estructura y Apoyo de Lehendakaritza	423,6	0,0
01	01		KOMUNIAZIORAKO ZUZENDARITZA DIRECCIÓN DE COMUNICACION	1.160,7	0,0
01	01	1121	Lehendakaritza. Egitura eta Laguntza Estructura y Apoyo de Lehendakaritza	1.160,7	0,0
01	02		IDAZKARITZAKO ETA ERAKUNDEEKIKO HARREMAN. ZUZTZA. D. DE SECRETARIA Y RELACIONES INSTITUCIONALES	424,8	0,0
01	02	1121	Lehendakaritza. Egitura eta Laguntza Estructura y Apoyo de Lehendakaritza	424,8	0,0
01	10		LEHENDAKARITZAREN IDAZKARITZA NAGUSIA SECRETARIA GENERAL DE LA PRESIDENCIA	175,8	0,0
01	10	1121	Lehendakaritza. Egitura eta Laguntza Estructura y Apoyo de Lehendakaritza	175,8	0,0
01	11		AZTERLAN KABINETEAREN ZUZENDARITZA DIRECCIÓN DE GABINETE DE ESTUDIOS	877,2	0,0
01	11	1121	Lehendakaritza. Egitura eta Laguntza Estructura y Apoyo de Lehendakaritza	877,2	0,0
01	12		ARAUBIDE JURIDIKOAREN ZUZENDARITZA DIRECCIÓN REGIMEN JURIDICO	376,5	0,0
01	12	1121	Lehendakaritza. Egitura eta Laguntza Estructura y Apoyo de Lehendakaritza	376,5	0,0
01	13		KOORDINAZIORAKO ZUZENDARITZA DIRECCIÓN DE COORDINACION	491,5	0,0
01	13	1121	Lehendakaritza. Egitura eta Laguntza Estructura y Apoyo de Lehendakaritza	491,5	0,0
01	14		ZERBITZU ZUZENDARITZA DIRECCIÓN DE SERVICIOS	90.449,0	0,8
01	14	1121	Lehendakaritza. Egitura eta Laguntza Estructura y Apoyo de Lehendakaritza	5.419,1	0,0
01	14	1312	Garapen Lankidetzeta Cooperación al Desarrollo	43.026,8	0,4
01	14	3221	Emakumeen Aukera Berdintasuna Sustatzea Promoción de Igualdad Oportunidades para la Mujer	5.003,0	0,0
01	14	5414	Berrikuntzarako Funtsa Fondo de Innovación	37.000,0	0,3
01	15		GOBERNU IREKIAREN ZUZENDARITZA DIRECCIÓN DE GOBIERNO ABIERTO	1.180,3	0,0
01	15	1121	Lehendakaritza. Egitura eta Laguntza Estructura y Apoyo de Lehendakaritza	1.180,3	0,0
01	20		KANPO HARREMANETARAKO IDAZKARITZA NAGUSIA SECRETARIA GENERAL DE ACCIÓN EXTERIOR	220,3	0,0
01	20	1311	Kanpo Harremanak Acción Exterior	220,3	0,0
01	21		KANPO HARREMANETARAKO ZUZENDARITZA DIRECCIÓN DE RELACIONES EXTERIORES	1.632,6	0,0
01	21	1311	Kanpo Harremanak Acción Exterior	1.632,6	0,0
01	22		EUROPAKO GAIEN ZUZENDARITZA DIRECCIÓN DE ASUNTOS EUROPEOS	1.108,3	0,0

MILA / MILES

SEKZIOA SECCION	ZERBITZUA SERVICIO	PROGRAMA PROGRAMA		2016	GUZTIRA % TOTAL
01	22	1311	Kanpo Harremanak <i>Acción Exterior</i>	1.108,3	0,0
01	23		KANPOAN DEN EUSKAL KOMUNITATEARENTZAKO ZUZENDAR. <i>DIRECCIÓN PARA LA COMUNIDAD VASCA EN EL EXTERIOR</i>	2.026,5	0,0
01	23	1311	Kanpo Harremanak <i>Acción Exterior</i>	2.026,5	0,0
01	24		EUSKADIREN EUROPAR BATASUNENKO ORDEZKARITZA <i>DELEGACIÓN DE EUSKADI PARA LA UNIÓN EUROPEA</i>	1.176,6	0,0
01	24	1311	Kanpo Harremanak <i>Acción Exterior</i>	1.176,6	0,0
01	25		EUSKADIREN ARGENTINA.-MERCOSUR-EKO ORDEZKARITZA <i>DELEGACIÓN DE EUSKADI EN ARGENTINA-MERCOSUR</i>	359,6	0,0
01	25	1311	Kanpo Harremanak <i>Acción Exterior</i>	359,6	0,0
01	26		EUSKADIREN TXILE, PERU ETA KOLONBIAKO ORDEZKARITZ <i>DELEGACIÓN DE EUSKADI EN CHILE, PERÚ Y COLOMBIA</i>	444,2	0,0
01	26	1311	Kanpo Harremanak <i>Acción Exterior</i>	444,2	0,0
01	27		EUSKADIREN ESTATU BATUETAKO ORDEZKARITZA <i>DELEGACIÓN DE EUSKADI EN ESTADOS UNIDOS</i>	404,5	0,0
01	27	1311	Kanpo Harremanak <i>Acción Exterior</i>	404,5	0,0
01	28		EUSKADIREN MEXIKOKO ORDEZKARITZA <i>DELEGACIÓN DE EUSKADI EN MÉXICO</i>	334,5	0,0
01	28	1311	Kanpo Harremanak <i>Acción Exterior</i>	334,5	0,0
01	30		BAKEGINTZA ETA BIZKIDETZARAKO IDAZKARITZA NAGUSIA <i>SECRETARIA GENERAL PARA LA PAZ Y LA CONVIVENCIA</i>	1.801,7	0,0
01	30	4621	Biktimak eta Giza Eskubideak <i>Víctimas y Derechos Humanos</i>	216,7	0,0
01	30	4622	Memoria, Bizikidetzeta eta Giza Eskubideen Institut. <i>Instituto de la Memoria, la Convivencia y DDHH</i>	1.585,0	0,0
01	31		BIKTIMEN ETA GIZA ESKUBIDEEN ZUZENDARITZA <i>DIRECCIÓN DE VÍCTIMAS Y DERECHOS HUMANOS</i>	5.983,9	0,1
01	31	4621	Biktimak eta Giza Eskubideak <i>Víctimas y Derechos Humanos</i>	5.983,9	0,1
02			<b>HERRI ADMINISTRAZIOA ETA JUSTIZIA</b> <b>ADMINISTRACIÓN PÚBLICA Y JUSTICIA</b>	<b>227.915,0</b>	<b>2,1</b>
02	00		SAILA <i>CONSEJERÍA</i>	561,5	0,0
02	00	1211	Herri Adm. eta Justizia. Egitura eta Laguntza <i>Estructura y Apoyo de Admón Pública y Justicia</i>	561,5	0,0
02	01		ZERBITZU ZUZENDARITZA <i>DIRECCIÓN DE SERVICIOS</i>	9.957,3	0,1
02	01	1211	Herri Adm. eta Justizia. Egitura eta Laguntza <i>Estructura y Apoyo de Admón Pública y Justicia</i>	9.957,3	0,1
02	02		KABINETEA <i>GABINETE</i>	176,1	0,0
02	02	1211	Herri Adm. eta Justizia. Egitura eta Laguntza <i>Estructura y Apoyo de Admón Pública y Justicia</i>	176,1	0,0
02	10		ERAKUNDEEN HARREMANETARAKO SAILBURUORDETZA <i>VICECONSEJERÍA DE RELACIONES INSTITUCIONALES</i>	142,4	0,0
02	10	1217	Erakundeen Harremanak <i>Relaciones Institucionales</i>	142,4	0,0
02	11		JAUR. IDAZKARITZA ETA LEGEB. HARREM. ZUZTZA. <i>DIR. SECRETARIA GOBIERNO Y RELAC. CON PARLAMENTO</i>	945,8	0,0
02	11	1217	Erakundeen Harremanak <i>Relaciones Institucionales</i>	945,8	0,0
02	12		TOKI ADMINISTRAZIOEKIKO HARREMANETARAKO ETA A.ER. <i>D. RELACIONES CON ADMINISTRACIONES LOCALES Y R.A.</i>	1.160,9	0,0
02	12	1217	Erakundeen Harremanak <i>Relaciones Institucionales</i>	1.160,9	0,0
02	20		ARAUBIDE JURIDIKOAREN SAILBURUORDETZA <i>VICECONSEJERÍA DE RÉGIMEN JURIDICO</i>	3.139,9	0,0

MILA / MILES

SEKZIOA SECCION	ZERBITZUA SERVICIO	PROGRAMA PROGRAMA		2016	% GUZTIRA % TOTAL
02	20	1218	Araubide Juridikoa <i>Régimen Jurídico</i>	3.139,9	0,0
02	21		ESTATUTUJAREN GARAPENERAKO ZUZENDARITZA <i>DIRECCIÓN DE DESARROLLO ESTATUTARIO</i>	346,8	0,0
02	21	1218	Araubide Juridikoa <i>Régimen Jurídico</i>	346,8	0,0
02	22		LEGE GARAPEN ETA ARAU KONTROLERAKO ZUZENDARITZA <i>DIRECC. DESARROLLO LEGISLATIVO Y CONTROL NORMATIVO</i>	135,0	0,0
02	22	1218	Araubide Juridikoa <i>Régimen Jurídico</i>	135,0	0,0
02	23		AUZIBIDE ZUZENDARITZA <i>DIRECCIÓN DE LO CONTENCIOSO</i>	125,9	0,0
02	23	1218	Araubide Juridikoa <i>Régimen Jurídico</i>	125,9	0,0
02	29		EUSKADIKO AHOLKU BATZORDE JURIDIKOA <i>COMISIÓN JURÍDICA ASESORA DE EUSKADI</i>	1.067,8	0,0
02	29	1125	Euskadiko Aholku Batzorde Juridikoa <i>Comisión Jurídica Asesora de Euskadi</i>	1.067,8	0,0
02	30		FUNTZIO PUBLIKOAREN SAILBURUORDETZA <i>VICECONSEJERÍA DE FUNCIÓN PÚBLICA</i>	1.847,2	0,0
02	30	1213	F. Publikoa, Langileen Hautaketa eta Prestakuntza <i>Función Pública, Selección y Formación Personal</i>	1.847,2	0,0
02	31		FUNTZIO PUBLIKOAREN ZUZENDARITZA <i>DIRECCIÓN DE FUNCIÓN PÚBLICA</i>	18.979,1	0,2
02	31	1213	F. Publikoa, Langileen Hautaketa eta Prestakuntza <i>Función Pública, Selección y Formación Personal</i>	8.735,6	0,1
02	31	4712	Administrazio Publikoaren Hizkuntza Normalkuntza <i>Normalización Lingüística de la Admón. Pública</i>	10.243,5	0,1
02	32		LAN HARREMANEN ZUZENDARITZA <i>DIRECCIÓN DE RELACIONES LABORALES</i>	1.928,5	0,0
02	32	1213	F. Publikoa, Langileen Hautaketa eta Prestakuntza <i>Función Pública, Selección y Formación Personal</i>	1.928,5	0,0
02	33		HERRITARREN ARRETA ETA ADM. BER. ETA HOB. ZUZTZA. <i>D. ATENCIÓN A LA CIUDADANÍA E INNOV. Y MEJORA ADM</i>	13.798,6	0,1
02	33	1215	Berrikuntza eta Administrazio Elektronikoa <i>Innovación y Administración Electrónica</i>	13.798,6	0,1
02	40		JUSTIZIA SAILBURUORDETZA <i>VICECONSEJERÍA DE JUSTICIA</i>	137,4	0,0
02	40	1411	Justizi Administrazioa <i>Administración de Justicia</i>	137,4	0,0
02	41		JUSTIZIA ADMINISTRAZIOAREN ZUZENDARITZA <i>DIRECCIÓN DE LA ADMINISTRACIÓN DE JUSTICIA</i>	139.781,1	1,3
02	41	1411	Justizi Administrazioa <i>Administración de Justicia</i>	139.781,1	1,3
02	42		JUSTIZIA ZUZENDARITZA <i>DIRECCIÓN DE JUSTICIA</i>	33.683,7	0,3
02	42	1412	Justizia <i>Justicia</i>	33.683,7	0,3
<b>03</b>			<b>EKONOMIAREN GARAPENA ETA LEHIAKORTASUNA DESARROLLO ECONÓMICO Y COMPETITIVIDAD</b>	<b>439.816,3</b>	<b>4,0</b>
03	00		SAILBURUTZA <i>CONSEJERÍA</i>	560,4	0,0
03	00	7211	Ekon. Garapena eta Lehiakor. Egitura eta Laguntza <i>Estructura y Apoyo de Desarrollo Económico y Comp</i>	560,4	0,0
03	01		KABINETE ETA KOMUNIKAZIO ZUZENDARITZA <i>DIRECCIÓN DE GABINETE Y COMUNICACIÓN</i>	654,9	0,0
03	01	7211	Ekon. Garapena eta Lehiakor. Egitura eta Laguntza <i>Estructura y Apoyo de Desarrollo Económico y Comp</i>	654,9	0,0
03	02		ZERBITZU ZUZENDARITZA <i>DIRECCIÓN DE SERVICIOS</i>	16.899,1	0,2
03	02	7211	Ekon. Garapena eta Lehiakor. Egitura eta Laguntza <i>Estructura y Apoyo de Desarrollo Económico y Comp</i>	16.899,1	0,2
03	10		TEKNOLOGIA, BERRIKUNTZA ETA LEHIAKORTASUN SLBTZA. <i>VIC. TECNOLOGÍA, INNOVACIÓN Y COMPETITIVIDAD</i>	321,1	0,0

MILA / MILES

SEKZIOA SECCION	ZERBITZUA SERVICIO	PROGRAMA PROGRAMA		2016	% GUZTIRA % TOTAL
03	10	7214	Berrikuntza eta Lehiakortasun Estrategia <i>Innovación y Estrategia de Competitividad</i>	321,1	0,0
03	11		TEKNOLOGIA ETA ESTRATEGIA ZUZENDARITZA <i>DIRECCIÓN DE TECNOLOGÍA Y ESTRATEGIA</i>	123.523,7	1,1
03	11	5211	Euskadi Informazioaren Gizartean Plana <i>Plan Euskadi en la Sociedad de la Información</i>	5.844,3	0,1
03	11	5413	Teknologia <i>Tecnología</i>	116.690,3	1,1
03	11	7214	Berrikuntza eta Lehiakortasun Estrategia <i>Innovación y Estrategia de Competitividad</i>	989,1	0,0
03	12		EKINTZAILTZA,BERRIKUNTZA ETA INFORM.GIZART. ZTZA <i>DIREC. EMPREN., INNOVACIÓN Y SDAD. INFORMACIÓN</i>	22.181,5	0,2
03	12	5211	Euskadi Informazioaren Gizartean Plana <i>Plan Euskadi en la Sociedad de la Información</i>	10.912,2	0,1
03	12	7212	Industria Garapena eta Ekintzaileen Laguntza <i>Desarrollo Industrial y Apoyo a Emprendedores</i>	6.381,8	0,1
03	12	7214	Berrikuntza eta Lehiakortasun Estrategia <i>Innovación y Estrategia de Competitividad</i>	4.887,6	0,0
03	20		INDUSTRIA SAILBURUORDETZA <i>VICECONSEJERÍA DE INDUSTRIA</i>	212,1	0,0
03	20	7212	Industria Garapena eta Ekintzaileen Laguntza <i>Desarrollo Industrial y Apoyo a Emprendedores</i>	212,1	0,0
03	21		INDUSTRIA GARATZEKO ZUZENDARITZA <i>DIRECCIÓN DE DESARROLLO INDUSTRIAL</i>	75.905,9	0,7
03	21	7212	Industria Garapena eta Ekintzaileen Laguntza <i>Desarrollo Industrial y Apoyo a Emprendedores</i>	75.905,9	0,7
03	22		ENERGIA,MEATEGI ETA INDUSTRIA-ADMINISTRAZIOA ZTZA <i>DIR. ENERGÍA, MINAS Y ADMINISTRACIÓN INDUSTRIAL</i>	1.909,2	0,0
03	22	7213	Industria Segurtasuna <i>Seguridad Industrial</i>	999,3	0,0
03	22	7311	Energia eta Meatze Politika eta Garapena <i>Política y Desarrollo Energético y Minero</i>	909,9	0,0
03	23		NAZIOARTEKOTZE ZUZENDARITZA <i>DIRECCIÓN DE INTERNACIONALIZACIÓN</i>	26.265,9	0,2
03	23	7214	Berrikuntza eta Lehiakortasun Estrategia <i>Innovación y Estrategia de Competitividad</i>	2.900,0	0,0
03	23	7613	Nazioartekotzea <i>Internacionalización</i>	23.365,9	0,2
03	30		MERKATARITZA ETA TURISMO SAILBURUORDETZA <i>VICECONSEJERÍA DE COMERCIO Y TURISMO</i>	130,4	0,0
03	30	7612	Barne Merkataritza <i>Comercio Interior</i>	130,4	0,0
03	31		MERKATARITZA ZUZENDARITZA <i>DIRECCIÓN DE COMERCIO</i>	28.306,3	0,3
03	31	5211	Euskadi Informazioaren Gizartean Plana <i>Plan Euskadi en la Sociedad de la Información</i>	1.100,0	0,0
03	31	7612	Barne Merkataritza <i>Comercio Interior</i>	27.206,3	0,2
03	32		TURISMO ZUZENDARITZA <i>DIRECCIÓN DE TURISMO</i>	13.607,1	0,1
03	32	7511	Turismoa <i>Turismo</i>	13.607,1	0,1
03	40		NEKAZARITZA, ARRANTZA ETA ELIKAG-POLITIKA SLBTZA. <i>VIC. AGRICULTURA, PESCA Y POLÍTICA ALIMENTARIA</i>	131,0	0,0
03	40	7111	Nekazaritza, eta Landaren eta Itsasertzaren gar. <i>Agricultura y Desarrollo Rural y Litoral</i>	131,0	0,0
03	41		LAND.ITSASERT.GARAPENERAKO ETA EUR.POLITIKAKO ZTZ <i>DIR. DESARROLLO RURAL Y LITORAL Y POLÍTI.EUROPEAS</i>	18.345,2	0,2
03	41	7111	Nekazaritza, eta Landaren eta Itsasertzaren gar. <i>Agricultura y Desarrollo Rural y Litoral</i>	18.345,2	0,2
03	42		NEKAZARITZA ETA ABELTZAINZA ZUZENDARITZA <i>DIRECCIÓN DE AGRICULTURA Y GANADERIA</i>	7.699,3	0,1
03	42	7111	Nekazaritza, eta Landaren eta Itsasertzaren gar. <i>Agricultura y Desarrollo Rural y Litoral</i>	7.699,3	0,1

MILA / MILES

SEKZIOA SECCION	ZERBITZUA SERVICIO	PROGRAMA PROGRAMA		2016	% GUZTIRA % TOTAL
03	43		ARRANTZA ETA AKUIKULTURA ZUZENDARITZA <i>DIRECCIÓN DE PESCA Y ACUICULTURA</i>	16.035,5	0,1
03	43	5411	Nekazaritza eta Arrantza Alorreko Iker. eta Garap <i>Investigación y Desarrollo Agropesquero</i>	2.000,0	0,0
03	43	7112	Arrantza <i>Pesca</i>	14.035,5	0,1
03	44		KALITATEAREN ETA ELIKAGAIEN INDUSTRIEN ZTZA. <i>DIRECCIÓN DE CALIDAD E INDUSTRIAS ALIMENTARIAS</i>	35.527,7	0,3
03	44	5411	Nekazaritza eta Arrantza Alorreko Iker. eta Garap <i>Investigación y Desarrollo Agropesquero</i>	15.717,0	0,1
03	44	7113	Elikagaien Sustapena eta Kalitatea <i>Promoción y Calidad Alimentaria</i>	19.810,7	0,2
03	95		EAEKO ERAKUNDE ORDAINZAILA <i>ORGANISMO PAGADOR DE LA CAPV</i>	51.600,0	0,5
03	95	7111	Nekazaritza, eta Landaren eta Itsasertzaren gar. <i>Agricultura y Desarrollo Rural y Litoral</i>	51.600,0	0,5
<b>04</b>			<b>ENPLEGUA ETA GIZARTE POLITIKAK EMPLEO Y POLÍTICAS SOCIALES</b>	<b>1.093.252,0</b>	<b>10,0</b>
04	00		SAILA <i>CONSEJERÍA</i>	560,8	0,0
04	00	3111	Enplegua eta Gizarte Polit. Egitura eta Laguntza <i>Estructura y Apoyo de Empleo y Políticas Sociales</i>	560,8	0,0
04	01		KABINETE ETA KOMUNIKAZIO ZUZENDARITZA <i>DIRECCIÓN DE GABINETE Y COMUNICACIÓN</i>	737,2	0,0
04	01	3111	Enplegua eta Gizarte Polit. Egitura eta Laguntza <i>Estructura y Apoyo de Empleo y Políticas Sociales</i>	737,2	0,0
04	02		ZERBITZU ZUZENDARITZA <i>DIRECCIÓN DE SERVICIOS</i>	6.901,4	0,1
04	02	3111	Enplegua eta Gizarte Polit. Egitura eta Laguntza <i>Estructura y Apoyo de Empleo y Políticas Sociales</i>	6.901,4	0,1
04	10		ENPLEGU ETA LAN SAILBURUORDETZA <i>VICECONSEJERÍA DE EMPLEO Y TRABAJO</i>	140,7	0,0
04	10	3112	Lana <i>Trabajo</i>	140,7	0,0
04	11		PLANGINTZAKO ETA ENPLEGU BERRIKUNTZAKO ZUZTZA. <i>DIR. DE PLANIFICACIÓN E INNOVACIÓN EN EL EMPLEO</i>	826.999,8	7,6
04	11	3111	Enplegua eta Gizarte Polit. Egitura eta Laguntza <i>Estructura y Apoyo de Empleo y Políticas Sociales</i>	13.042,8	0,1
04	11	3121	Gizarteratzea <i>Inclusión Social</i>	472.057,5	4,3
04	11	3211	Enplegua <i>Empleo</i>	229.369,7	2,1
04	11	3231	Prestakuntza <i>Formación</i>	112.529,8	1,0
04	12		LAN ETA GIZARTE SEGURANTZA ZUZENDARITZA <i>DIRECCIÓN DE TRABAJO Y SEGURIDAD SOCIAL</i>	27.215,4	0,2
04	12	3112	Lana <i>Trabajo</i>	27.215,4	0,2
04	13		GIZARTE EKONOMIAREN ZUZENDARITZA <i>DIRECCIÓN DE ECONOMÍA SOCIAL</i>	3.816,9	0,0
04	13	3212	Gizarte Ekonomia <i>Economía Social</i>	3.816,9	0,0
04	20		GIZARTE POLITIKEN SAILBURUORDETZA <i>VICECONSEJERÍA DE POLÍTICAS SOCIALES</i>	236,9	0,0
04	20	3123	Gizarte Zerbitzuak <i>Servicios Sociales</i>	236,9	0,0
04	21		GIZARTE ZERBITZUEN ZUZENDARITZA <i>DIRECCIÓN DE SERVICIOS SOCIALES</i>	48.600,2	0,4
04	21	3121	Gizarteratzea <i>Inclusión Social</i>	23.400,0	0,2
04	21	3123	Gizarte Zerbitzuak <i>Servicios Sociales</i>	25.200,2	0,2
04	22		FAMILIA POLITIKA. ETA KOMUNITATE GARAPENERAKO Z. <i>DIRECCIÓN DE POLÍTICA FAMILIAR Y DES. COMUNITARIO</i>	69.061,1	0,6

MILA / MILES

SEKZIOA SECCION	ZERBITZUA SERVICIO	PROGRAMA PROGRAMA		2016	GUZTIRA % TOTAL
04	22	3122	Inmigrazioa <i>Inmigración</i>	4.225,1	0,0
04	22	3124	Familia eta Komunitate Politika <i>Política Familiar y Comunitaria</i>	64.836,0	0,6
04	30		ETXEBIZITZA SAILBURUORDETZA <i>VICECONSEJERÍA DE VIVIENDA</i>	6.426,3	0,1
04	30	4312	Etxebizitza <i>Vivienda</i>	6.426,3	0,1
04	31		ETXEBIZITZA ZUZENDARITZA <i>DIRECCIÓN DE VIVIENDA</i>	37.481,7	0,3
04	31	4312	Etxebizitza <i>Vivienda</i>	37.481,7	0,3
04	32		ETXEBIZITZAKO PLANGINTZAREN ETA PROZ.ERAGILEEN Z. <i>DIR. PLANIFICACIÓN Y PROCESOS OPERATIVOS VIVIENDA</i>	65.073,5	0,6
04	32	4312	Etxebizitza <i>Vivienda</i>	65.073,5	0,6
<b>05</b>			<b>OGASUNA ETA FINANTZAK HACIENDA Y FINANZAS</b>	<b>97.868,0</b>	<b>0,9</b>
05	00		SAILA <i>CONSEJERÍA</i>	596,5	0,0
05	00	6110	Ogasuna eta Finantzak. Egitura eta Laguntza <i>Estructura y Apoyo de Hacienda y Finanzas</i>	596,5	0,0
05	01		KONTROL EKONOMIKOKO BULEGOA <i>OFICINA DE CONTROL ECONÓMICO</i>	5.835,1	0,1
05	01	6111	Ekonomia eta Gastu Publikoa <i>Economía y Gasto Público</i>	5.835,1	0,1
05	02		KABINETE ETA KOMUNIKAZIO ZUZENDARITZA <i>DIRECCIÓN DE GABINETE Y COMUNICACIÓN</i>	122,9	0,0
05	02	6110	Ogasuna eta Finantzak. Egitura eta Laguntza <i>Estructura y Apoyo de Hacienda y Finanzas</i>	122,9	0,0
05	03		ZERBITZU ZUZENDARITZA <i>DIRECCIÓN DE SERVICIOS</i>	6.399,5	0,1
05	03	6110	Ogasuna eta Finantzak. Egitura eta Laguntza <i>Estructura y Apoyo de Hacienda y Finanzas</i>	6.331,3	0,1
05	03	6111	Ekonomia eta Gastu Publikoa <i>Economía y Gasto Público</i>	68,2	0,0
05	09		EAEKO KONTRATUEN ERREKURTSOEN ADMI. ORGANOA <i>ÓRGANO ADMINISTRATIVO RECURSOS CONTRACTUALES CAE</i>	336,3	0,0
05	09	6114	Ondare eta Kontratazioa <i>Patrimonio y Contratación</i>	336,3	0,0
05	10		ADMINISTRAZIOKO ETA ZERBITZU OROKORRETAKO SBTZA. <i>VICECON. DE ADMINISTRACIÓN Y SERVICIOS GENERALES</i>	138,6	0,0
05	10	1214	Informatika eta Telekomunikazioak <i>Informática y Telecomunicaciones</i>	138,6	0,0
05	11		INFORMATIKA ETA TELEKOMUNIKAZIO ZUZENDARITZA <i>DIRECCIÓN DE INFORMÁTICA Y TELECOMUNICACIONES</i>	28.021,4	0,3
05	11	1214	Informatika eta Telekomunikazioak <i>Informática y Telecomunicaciones</i>	26.021,4	0,2
05	11	5211	Euskadi Informazioaren Gizartean Plana <i>Plan Euskadi en la Sociedad de la Información</i>	2.000,0	0,0
05	12		ONDARE ETA KONTRATAZIO ZUZENDARITZA <i>DIRECCIÓN DE PATRIMONIO Y CONTRATACIÓN</i>	6.425,0	0,1
05	12	6114	Ondare eta Kontratazioa <i>Patrimonio y Contratación</i>	6.425,0	0,1
05	13		BALIABIDE OROKORREN ZUZENDARITZA <i>DIRECCIÓN DE RECURSOS GENERALES</i>	21.277,6	0,2
05	13	1212	Zerbitzu Orokorrak <i>Servicios Generales</i>	21.277,6	0,2
05	20		EKONOMIA ETA AURREKONTU SAILBURUORDETZA <i>VICECONSEJERÍA DE ECONOMÍA Y PRESUPUESTOS</i>	1.268,7	0,0
05	20	6111	Ekonomia eta Gastu Publikoa <i>Economía y Gasto Público</i>	137,7	0,0
05	20	6115	Lehiaren Euskal Agintaritza <i>Autoridad Vasca de la Competencia</i>	1.131,0	0,0



MILA / MILES

SEKZIOA SECCION	ZERBITZUA SERVICIO	PROGRAMA PROGRAMA		2016	% GUZTIRA % TOTAL
05	21		EKONOMIA ETA PLANGINTZA ZUZENDARITZA <i>DIRECCIÓN DE ECONOMÍA Y PLANIFICACIÓN</i>	13.433,4	0,1
05	21	5511	Estatistika <i>Estadística</i>	11.088,0	0,1
05	21	6111	Ekonomia eta Gastu Publikoa <i>Economía y Gasto Público</i>	2.345,4	0,0
05	22		AURREKONTU ZUZENDARITZA <i>DIRECCIÓN DE PRESUPUESTOS</i>	884,5	0,0
05	22	6111	Ekonomia eta Gastu Publikoa <i>Economía y Gasto Público</i>	884,5	0,0
05	30		OGASUNEKO ETA FINANTZA POLITIKAKO SAILBURUORDETZA <i>VICECONSEJERÍA DE HACIENDA Y POLÍTICA FINANCIERA</i>	150,4	0,0
05	30	6311	Finantza-Politika <i>Política Financiera</i>	150,4	0,0
05	31		ZERGA ADMINISTRAZIOKO ZUZENDARITZA <i>DIRECCIÓN DE ADMINISTRACIÓN TRIBUTARIA</i>	1.898,0	0,0
05	31	6112	Zerga-politika <i>Política Fiscal</i>	1.898,0	0,0
05	32		FINANTZA POLITIKA ETA ERAKUNDEEN BALIABIDEEN ZUZ. <i>DIRECCIÓN POLÍTICA FINANCIERA Y RECURSOS INSTITU.</i>	11.080,1	0,1
05	32	6112	Zerga-politika <i>Política Fiscal</i>	657,1	0,0
05	32	6311	Finantza-Politika <i>Política Financiera</i>	10.422,9	0,1
<b>06</b>			<b>HEZKUNTZA, HIZKUNTZA POLITIKA ETA KULTURA EDUCACIÓN, POLÍTICA LINGÜÍSTICA Y CULTURA</b>	<b>2.848.694,0</b>	<b>26,1</b>
06	00		KUDEAKETA EKONOMIKOAREN ZUZENDARITZA <i>DIRECCIÓN DE GESTIÓN ECONOMICA</i>	703.466,8	6,4
06	00	4211	Hezkuntza. Egitura eta Laguntza <i>Estructura y Apoyo de Educación</i>	2.362,1	0,0
06	00	4221	Haur eta Lehen Hezkuntza <i>Educación Infantil y Primaria</i>	285.402,4	2,6
06	00	4222	Bigarren Hezkuntza eta Lanbide Heziketa <i>Educación Secundaria y Formación Profesional</i>	300.285,3	2,7
06	00	4225	Hezkuntza Berritzea eta Irakasleak Etengabe Prest <i>Innovación Educ. y Form. Perman. del Profesorado</i>	391,0	0,0
06	00	4226	Etengabeko Ikaskuntza eta Helduen Hezkuntza <i>Aprendizaje Permanente y Ed. Personas Adultas EPA</i>	26,0	0,0
06	00	4231	Hezkuntza Sustapena <i>Promoción Educativa</i>	115.000,0	1,1
06	01		BALIABIDE MATERIALEN ETA AZPIEGITUREN ZUZENDARITZ <i>DIRECCIÓN DE RECURSOS MATERIALES E INFRAESTRUCTU.</i>	97.732,5	0,9
06	01	4211	Hezkuntza. Egitura eta Laguntza <i>Estructura y Apoyo de Educación</i>	3.293,9	0,0
06	01	4221	Haur eta Lehen Hezkuntza <i>Educación Infantil y Primaria</i>	34.832,9	0,3
06	01	4222	Bigarren Hezkuntza eta Lanbide Heziketa <i>Educación Secundaria y Formación Profesional</i>	57.250,5	0,5
06	01	4224	Araubide Bereziko Irakaskuntzak <i>Enseñanzas de Régimen Especial</i>	1.410,5	0,0
06	01	4225	Hezkuntza Berritzea eta Irakasleak Etengabe Prest <i>Innovación Educ. y Form. Perman. del Profesorado</i>	452,2	0,0
06	01	4231	Hezkuntza Sustapena <i>Promoción Educativa</i>	200,0	0,0
06	01	4715	Hezkuntza Sistemaren Euskalduntzea <i>Euskaldunización del Sistema Educativo</i>	292,5	0,0
06	02		LANGILEAK KUDEATZEKO ZUZENDARITZA <i>DIRECCIÓN DE GESTIÓN DE PERSONAL</i>	1.198.536,9	11,0
06	02	4211	Hezkuntza. Egitura eta Laguntza <i>Estructura y Apoyo de Educación</i>	27.925,1	0,3
06	02	4221	Haur eta Lehen Hezkuntza <i>Educación Infantil y Primaria</i>	487.631,8	4,5
06	02	4222	Bigarren Hezkuntza eta Lanbide Heziketa <i>Educación Secundaria y Formación Profesional</i>	523.425,3	4,8

MILA / MILES

SEKZIOA SECCION	ZERBITZUA SERVICIO	PROGRAMA PROGRAMA		2016	% GUZTIRA % TOTAL
06	02	4224	Araubide Bereziko Irakaskuntzak <i>Enseñanzas de Régimen Especial</i>	30.286,3	0,3
06	02	4225	Hezkuntza Berritzea eta Irakasleak Etengabe Prest <i>Innovación Educ. y Form. Perman. del Profesorado</i>	36.293,0	0,3
06	02	4226	Etengabeko Ikaskuntza eta Helduen Hezkuntza <i>Aprendizaje Permanente y Ed. Personas Adultas EPA</i>	30.227,9	0,3
06	02	4231	Hezkuntza Sustapena <i>Promoción Educativa</i>	28.652,5	0,3
06	02	4715	Hezkuntza Sistemaren Euskalduntzea <i>Euskaldunización del Sistema Educativo</i>	34.095,1	0,3
06	04		<b>HEZKUNTZA BERRIZTATZEKO ZUZENDARITZA</b> <b>DIRECCIÓN DE INNOVACIÓN EDUCATIVA</b>	39.138,1	0,4
06	04	4221	Haur eta Lehen Hezkuntza <i>Educación Infantil y Primaria</i>	13.301,3	0,1
06	04	4222	Bigarren Hezkuntza eta Lanbide Heziketa <i>Educación Secundaria y Formación Profesional</i>	2.898,6	0,0
06	04	4224	Araubide Bereziko Irakaskuntzak <i>Enseñanzas de Régimen Especial</i>	55,0	0,0
06	04	4225	Hezkuntza Berritzea eta Irakasleak Etengabe Prest <i>Innovación Educ. y Form. Perman. del Profesorado</i>	8.036,9	0,1
06	04	4231	Hezkuntza Sustapena <i>Promoción Educativa</i>	6.587,4	0,1
06	04	4715	Hezkuntza Sistemaren Euskalduntzea <i>Euskaldunización del Sistema Educativo</i>	8.258,8	0,1
06	05		<b>IKASTETXEEN ZUZENDARITZA</b> <b>DIRECCIÓN DE CENTROS ESCOLARES</b>	106.950,4	1,0
06	05	4221	Haur eta Lehen Hezkuntza <i>Educación Infantil y Primaria</i>	81.823,3	0,7
06	05	4222	Bigarren Hezkuntza eta Lanbide Heziketa <i>Educación Secundaria y Formación Profesional</i>	12.093,2	0,1
06	05	4224	Araubide Bereziko Irakaskuntzak <i>Enseñanzas de Régimen Especial</i>	12.309,6	0,1
06	05	4226	Etengabeko Ikaskuntza eta Helduen Hezkuntza <i>Aprendizaje Permanente y Ed. Personas Adultas EPA</i>	724,3	0,0
06	06		<b>HEZIKETA ETA IKASKUNTZA ZUZENDARITZA</b> <b>DIRECCIÓN DE FORMACIÓN Y APRENDIZAJE</b>	43.028,7	0,4
06	06	4222	Bigarren Hezkuntza eta Lanbide Heziketa <i>Educación Secundaria y Formación Profesional</i>	38.322,0	0,4
06	06	4226	Etengabeko Ikaskuntza eta Helduen Hezkuntza <i>Aprendizaje Permanente y Ed. Personas Adultas EPA</i>	4.706,7	0,0
06	07		<b>ZIENTZIA POLITIKARAKO ZUZENDARITZA</b> <b>DIRECCIÓN DE POLÍTICA CIENTIFICA</b>	35.357,9	0,3
06	07	5412	Ikerketa <i>Investigación</i>	35.357,9	0,3
06	08		<b>UNIBERTSITATE ZUZENDARITZA</b> <b>DIRECCIÓN DE UNIVERSIDADES</b>	352.663,6	3,2
06	08	4223	Unibertsitateko Irakaskuntza <i>Enseñanza Universitaria</i>	313.278,6	2,9
06	08	4224	Araubide Bereziko Irakaskuntzak <i>Enseñanzas de Régimen Especial</i>	8.731,3	0,1
06	08	4231	Hezkuntza Sustapena <i>Promoción Educativa</i>	30.653,7	0,3
06	09		<b>SAILIKO KABINETEAREN ZUZENDARITZA</b> <b>DIRECCIÓN DEL GABINETE DEL DEPARTAMENTO</b>	123.389,3	1,1
06	09	4211	Hezkuntza. Egitura eta Laguntza <i>Estructura y Apoyo de Educación</i>	904,3	0,0
06	09	4222	Bigarren Hezkuntza eta Lanbide Heziketa <i>Educación Secundaria y Formación Profesional</i>	55,0	0,0
06	09	4231	Hezkuntza Sustapena <i>Promoción Educativa</i>	146,0	0,0
06	09	4511	Hizk. Pol./Kultura. Egitura eta Laguntza <i>Estructura y Apoyo de Polít. Ling. y Cultura</i>	140,0	0,0
06	09	4513	Kulturaren Sustapena <i>Promoción de la Cultura</i>	2.168,3	0,0

SEKZIOA SECCION	ZERBITZUA SERVICIO	PROGRAMA PROGRAMA		2016	% GUZTIRA % TOTAL
06	09	4515	Gizarte Hedabideak <i>Medios de Comunicación Social</i>	119.975,7	1,1
06	22		ARAUBIDE JURIDIKOAREN ETA ZERBITZUEN ZUZENDARITZA <i>DIRECCIÓN DE RÉGIMEN JURÍDICO Y SERVICIOS</i>	33.162,6	0,3
06	22	4211	Hezkuntza. Egitura eta Laguntza <i>Estructura y Apoyo de Educación</i>	30.085,9	0,3
06	22	4511	Hizk. Pol./Kultura. Egitura eta Laguntza <i>Estructura y Apoyo de Polít. Ling. y Cultura</i>	2.940,7	0,0
06	22	4711	Hizkuntza Politika <i>Política Lingüística</i>	136,1	0,0
06	31		KULTURA ONDAREAREN ZUZENDARITZA <i>DIRECCIÓN DE PATRIMONIO CULTURAL</i>	18.792,2	0,2
06	31	4514	Ondare Historiko Artistikoa <i>Patrimonio Histórico Artístico</i>	18.792,2	0,2
06	32		KULTURA SUSTATZEKO ZUZENDARITZA <i>DIRECCIÓN DE PROMOCIÓN DE LA CULTURA</i>	33.831,9	0,3
06	32	4513	Kulturaren Sustapena <i>Promoción de la Cultura</i>	33.831,9	0,3
06	33		GAZTERIA ETA KIROL ZUZENDARITZA <i>DIRECCIÓN DE JUVENTUD Y DEPORTES</i>	11.049,7	0,1
06	33	3222	Gazteria <i>Juventud</i>	3.436,8	0,0
06	33	4512	Kirolak <i>Deportes</i>	7.613,0	0,1
06	40		HIZKUNTZA POLITIKA <i>POLÍTICA LINGÜÍSTICA</i>	33.600,1	0,3
06	40	4711	Hizkuntza Politika <i>Política Lingüística</i>	33.600,1	0,3
06	41		HERRI ADMINISTRAZIOETAN HIZKUNTZA NORMALIZATZ. Z. <i>DIR. NORMALIZACIÓN LINGÜÍSTICA DE ADMONES. PUBLI.</i>	2.586,1	0,0
06	41	4711	Hizkuntza Politika <i>Política Lingüística</i>	2.586,1	0,0
06	42		EUSKARA SUSTATZEKO ZUZENDARITZA <i>DIRECCIÓN DE PROMOCIÓN DEL EUSKERA</i>	10.395,2	0,1
06	42	4711	Hizkuntza Politika <i>Política Lingüística</i>	10.395,2	0,1
06	43		HIZKUNTZA IKERKETA ETA KOORDINAZJORAKO ZUZENDARI. <i>DIRECCIÓN DE INVESTIGACIÓN LINGÜÍSTICA Y COORDIN.</i>	5.012,0	0,0
06	43	4711	Hizkuntza Politika <i>Política Lingüística</i>	5.012,0	0,0
<b>07</b>			<b>SEGURTASUNA SEGURIDAD</b>	<b>633.482,0</b>	<b>5,8</b>
07	00		SAILA <i>CONSEJERÍA</i>	497,0	0,0
07	00	2211	Segurtasuna. Egitura eta Laguntza <i>Estructura y Apoyo de Seguridad</i>	497,0	0,0
07	01		SAILEKO KABINETEAREN ZUZENDARITZA <i>DIRECCIÓN DEL GABINETE DE LA CONSEJERÍA</i>	269,5	0,0
07	01	2211	Segurtasuna. Egitura eta Laguntza <i>Estructura y Apoyo de Seguridad</i>	269,5	0,0
07	02		KOMUNIKAZIO ZUZENDARITZA <i>DIRECCIÓN DE COMUNICACIÓN</i>	2.466,8	0,0
07	02	2211	Segurtasuna. Egitura eta Laguntza <i>Estructura y Apoyo de Seguridad</i>	2.466,8	0,0
07	10		ADMINISTRAZIO ETA ZERBITZUEN SAILBURUORDETZA <i>VICECONSEJERÍA DE ADMINISTRACIÓN Y SERVICIOS</i>	135,8	0,0
07	10	2211	Segurtasuna. Egitura eta Laguntza <i>Estructura y Apoyo de Seguridad</i>	135,8	0,0
07	11		KUDEAKETA EKONOMIKO ETA BALIABIDE OROKORREN ZUZ. <i>DIR. DE GESTIÓN ECONÓMICA Y RECURSOS GENERALES</i>	125.454,4	1,1
07	11	2223	Ertzaintza Zerbitzuan <i>Ertzaintza en Servicio</i>	125.454,4	1,1
07	12		ARAUBIDE JURIDIKO, ZERBITZU ETA HAUTESKUNDE PROZE <i>D. RÉG. JURÍDICO, SERVICIOS, PROCESOS ELECTORALES</i>	18.795,5	0,2

MILA / MILES


SEKZIOA SECCION	ZERBITZUA SERVICIO	PROGRAMA PROGRAMA		2016	% GUZTIRA % TOTAL
07	12	2211	Segurtasuna. Egitura eta Laguntza <i>Estructura y Apoyo de Seguridad</i>	2.523,6	0,0
07	12	4611	Hauteskundeak <i>Procesos Electorales</i>	16.271,9	0,1
07	13		GIZA BALIABIDEEN ZUZENDARITZA <i>DIRECCIÓN DE RECURSOS HUMANOS</i>	14.693,2	0,1
07	13	2223	Ertzaintza Zerbitzuan <i>Ertzaintza en Servicio</i>	14.693,2	0,1
07	20		SEGURTASUN SAILBURUORDETZA <i>VICECONSEJERÍA DE SEGURIDAD</i>	94,3	0,0
07	20	2223	Ertzaintza Zerbitzuan <i>Ertzaintza en Servicio</i>	94,3	0,0
07	21		LARRIALDIEI AURRE EGITEKO ETA METEOROLOGIAKO ZUZE <i>DIREC. DE ATENCIÓN DE EMERGENCIAS Y METEOROLOGÍA</i>	7.777,4	0,1
07	21	2231	Larrialdiei aurre egitea <i>Atención de Emergencias</i>	4.538,4	0,0
07	21	5512	Meteorologia eta Klimatologia <i>Meteorología y Climatología</i>	3.239,0	0,0
07	22		JOKO ETA IKUSKIZUN ZUZENDARITZA <i>DIRECCIÓN DE JUEGO Y ESPECTÁCULOS</i>	1.832,7	0,0
07	22	6113	Joko eta ikuskizunak <i>Juego y Espectáculos</i>	1.832,7	0,0
07	23		TRAFIKO ZUZENDARITZA <i>DIRECCIÓN DE TRÁFICO</i>	11.707,9	0,1
07	23	2221	Trafikoa <i>Tráfico</i>	11.707,9	0,1
07	24		ERTZAINZAREN ZUZENDARITZA <i>DIRECCIÓN DE LA ERTZAINZA</i>	447.419,6	4,1
07	24	2223	Ertzaintza Zerbitzuan <i>Ertzaintza en Servicio</i>	447.419,6	4,1
07	25		SEGURTASUN KOORDINAZIOKO ZUZENDARITZA <i>DIRECCIÓN DE COORDINACIÓN DE SEGURIDAD</i>	2.337,9	0,0
07	25	2223	Ertzaintza Zerbitzuan <i>Ertzaintza en Servicio</i>	2.337,9	0,0
<b>08</b>			<b>OSASUNA SALUD</b>	<b>3.427.523,0</b>	<b>31,3</b>
08	00		SAILA <i>CONSEJERÍA</i>	6.349,0	0,1
08	00	4111	Osasuna. Egitura eta Laguntza <i>Estructura y Apoyo de Salud</i>	569,4	0,0
08	00	4431	Kontsumoa <i>Consumo</i>	5.779,6	0,1
08	01		SAILBURUAREN KABINETEKO ZUZENDARITZA <i>DIRECCIÓN DEL GABINETE DE LA CONSEJERÍA</i>	363,7	0,0
08	01	4111	Osasuna. Egitura eta Laguntza <i>Estructura y Apoyo de Salud</i>	363,7	0,0
08	02		ARAUBIDE JURIDIKOA, EKONOMIKOA ETA ZERB. OROK. Z. <i>DIR. RÉGIMEN JURÍDICO, ECONÓMICO Y SERVI. GENERA.</i>	10.549,5	0,1
08	02	4111	Osasuna. Egitura eta Laguntza <i>Estructura y Apoyo de Salud</i>	8.024,9	0,1
08	02	4114	Osasun Ikerketa eta Plangintza <i>Investigación y Planificación Sanitaria</i>	2.524,5	0,0
08	10		OSASUN SAILBURUORDETZA <i>VICECONSEJERÍA DE SALUD</i>	2.730.462,7	25,0
08	10	4111	Osasuna. Egitura eta Laguntza <i>Estructura y Apoyo de Salud</i>	8.125,7	0,1
08	10	4112	Osasun Finantzaketa eta Kontratazioa <i>Financiación y Contratación Sanitaria</i>	2.700.867,2	24,7
08	10	4113	Osasun Publikoa <i>Salud Pública</i>	20.278,2	0,2
08	10	4115	Farmazia <i>Farmacia</i>	1.191,5	0,0
08	11		OSASUN PUBLIKOAREN ETA ADIKZIOEN ZUZENDARITZA <i>DIRECCIÓN DE SALUD PÚBLICA Y ADICCIONES</i>	26.162,1	0,2

MILA / MILES

SEKZIOA SECCION	ZERBITZUA SERVICIO	PROGRAMA PROGRAMA		2016	% GUZTIRA % TOTAL
08	11	4111	Osasuna. Egitura eta Laguntza <i>Estructura y Apoyo de Salud</i>	54,3	0,0
08	11	4113	Osasun Publikoa <i>Salud Pública</i>	21.062,3	0,2
08	11	4116	Adikzioak <i>Adicciones</i>	5.045,4	0,0
08	12		ASEGURAMENDUAREN ETA KONTRATAZIO SANITARIOKO ZUTZ <i>DIR. DE ASEGURAMIENTO Y CONTRATACIÓN SANITARIA</i>	157.330,6	1,4
08	12	4112	Osasun Finantzaketa eta Kontratazioa <i>Financiación y Contratación Sanitaria</i>	157.330,6	1,4
08	13		FARMAZIA ZUZENDARITZA <i>DIRECCIÓN DE FARMACIA</i>	491.107,5	4,5
08	13	4111	Osasuna. Egitura eta Laguntza <i>Estructura y Apoyo de Salud</i>	650,0	0,0
08	13	4115	Farmazia <i>Farmacia</i>	490.457,5	4,5
08	14		OSASUN IKERKETA ETA BERRIKUNTZAKO ZUZENDARITZA <i>DIRECCIÓN DE INVESTIGACIÓN E INNOVACIÓN SANITARIA</i>	2.337,1	0,0
08	14	4114	Osasun Ikerketa eta Plangintza <i>Investigación y Planificación Sanitaria</i>	2.337,1	0,0
08	15		OSASUN PLANGINTZA, ANTOLAMENDU ETA EBALUAZIOKO Z. <i>D. DE PLANIFICACIÓN, ORDENACIÓN Y EVALUACIÓN SAN.</i>	2.860,9	0,0
08	15	4114	Osasun Ikerketa eta Plangintza <i>Investigación y Planificación Sanitaria</i>	2.860,9	0,0
<b>09</b>			<b>INGURUMENA ETA LURRALDE POLITIKA MEDIO AMBIENTE Y POLÍTICA TERRITORIAL</b>	<b>671.449,0</b>	<b>6,1</b>
09	00		SAILA <i>CONSEJERÍA</i>	497,8	0,0
09	00	4420	Ingurumena eta Lurralde Pol. Egitura eta Laguntza <i>Estructura y Apoyo de Medio Ambiente y Pol. Territ</i>	497,8	0,0
09	10		ADMINISTRAZIO ETA LURRALDE PLANGINTZ. SAILBURUOR. <i>VICE. ADMINISTRACIÓN Y PLANIFICACIÓN TERRITORIAL</i>	133,8	0,0
09	10	4313	Lurralde Antolamendua <i>Ordenación Territorial</i>	133,8	0,0
09	11		ZERBITZU ZUZENDARITZA <i>DIRECCIÓN DE SERVICIOS</i>	6.926,6	0,1
09	11	4420	Ingurumena eta Lurralde Pol. Egitura eta Laguntza <i>Estructura y Apoyo de Medio Ambiente y Pol. Territ</i>	6.926,6	0,1
09	12		LURRALDE PLANGINTZAREN ETA HIRIGINTZAREN ZUZEND. <i>DIRECCIÓN PLANIFICACIÓN TERRITORIAL Y URBANISMO</i>	3.564,7	0,0
09	12	4313	Lurralde Antolamendua <i>Ordenación Territorial</i>	3.564,7	0,0
09	20		INGURUMEN SAILBURUORDETZA <i>VICECONSEJERÍA DE MEDIO AMBIENTE</i>	35.037,1	0,3
09	20	4421	Ingurumenaren Babesa <i>Protección del Medio Ambiente</i>	137,1	0,0
09	20	5121	Uraren Plangintza eta Administrazioa <i>Planificación y Administración Hidráulica</i>	34.900,0	0,3
09	21		INGURUMEN ADMINISTRAZIOAREN. ZUZTZA. <i>DIRECCIÓN DE ADMINISTRACIÓN AMBIENTAL</i>	15.580,5	0,1
09	21	4421	Ingurumenaren Babesa <i>Protección del Medio Ambiente</i>	15.580,5	0,1
09	22		NATURA INGURUNEAREN ETA INGURUMEN PLANGIN. ZUZTZA. <i>DIRECCIÓN MEDIO NATURAL Y PLANIFICACIÓN AMBIENTAL</i>	10.147,5	0,1
09	22	4421	Ingurumenaren Babesa <i>Protección del Medio Ambiente</i>	10.147,5	0,1
09	30		GARRAIO SAILBURUORDETZA <i>VICECONSEJERÍA DE TRANSPORTES</i>	134,8	0,0
09	30	5141	Garraioaren plangintza <i>Planificación del Transporte</i>	134,8	0,0
09	31		GARRAIO AZPIEGITUREN ZUZENDARITZA <i>DIRECCIÓN DE INFRAESTRUCTURAS DEL TRANSPORTE</i>	515.049,7	4,7
09	31	5131	Trenbideko garraioaren azpiegitura eta kudeaketa <i>Infraestructura y Gestión Transporte Ferroviario</i>	143.304,5	1,3

MILA / MILES

SEKZIOA SECCION	ZERBITZUA SERVICIO	PROGRAMA PROGRAMA		2016	% GUZTIRA % TOTAL
09	31	5135	EAE-KO Trenbide Sare Berria-Kudeaketa Kredituak <i>Nueva Red Ferroviaria en la CAE-Créditos Gestión</i>	350.529,7	3,2
09	31	5151	Portuak <i>Puertos</i>	21.215,5	0,2
09	32		GARRAIO PLANGINTZAREN ZUZENDARITZA <i>DIRECCIÓN DE PLANIFICACIÓN DEL TRANSPORTE</i>	84.376,5	0,8
09	32	5131	Trenbideko garraioaren azpiegitura eta kudeaketa <i>Infraestructura y Gestión Transporte Ferroviario</i>	78.238,3	0,7
09	32	5141	Garraioaren plangintza <i>Planificación del Transporte</i>	6.138,2	0,1
<b>51</b>			<b>LAN HARREMANEN KONTSEILUA</b> <b>CONSEJO DE RELACIONES LABORALES</b>	<b>2.390,2</b>	<b>0,0</b>
51	01		LAN HARREMANEN KONTSEILUA <i>CONSEJO DE RELACIONES LABORALES</i>	2.390,2	0,0
51	01	3131	Gizarte Solaskidetzaren Garapena <i>Desarrollo de la Interlocución Social</i>	2.390,2	0,0
<b>52</b>			<b>EUSKADIKO EKONOMIA ETA GIZARTE ARAZOET. BATZORDEA</b> <b>CONSEJO ECONÓMICO Y SOCIAL VASCO</b>	<b>1.346,8</b>	<b>0,0</b>
52	01		EUSKADIKO EKONOMIA ETA GIZARTE ARAZOET. BATZORDEA <i>CONSEJO ECONÓMICO Y SOCIAL VASCO</i>	1.346,8	0,0
52	01	1124	Euskadiko Ekonomia eta Gizarte Arazoet. Batzordea <i>Consejo Económico y Social Vasco</i>	1.346,8	0,0
<b>53</b>			<b>EUSKADIKO KOOPERATIBEN GOREN KONTSEILUA</b> <b>CONSEJO SUPERIOR DE COOPERATIVAS DE EUSKADI</b>	<b>901,4</b>	<b>0,0</b>
53	10		EUSKADIKO KOOPERATIBEN GOREN KONTSEILUA <i>CONSEJO SUPERIOR DE COOPERATIVAS DE EUSKADI</i>	901,4	0,0
53	10	3213	Euskadiko Kooperatiben Goren Kontseilua <i>Consejo Superior de Cooperativas de Euskadi</i>	901,4	0,0
<b>54</b>			<b>HERRI KONTUEN EUSKAL EPAITEGIA</b> <b>TRIBUNAL VASCO DE CUENTAS PÚBLICAS</b>	<b>7.326,4</b>	<b>0,1</b>
54	01		HERRI KONTUEN EUSKAL EPAITEGIA <i>TRIBUNAL VASCO DE CUENTAS PÚBLICAS</i>	7.326,4	0,1
54	01	1112	Herri Kontuen Euskal Epaitegia <i>Tribunal Vasco de Cuentas Públicas</i>	7.326,4	0,1
<b>55</b>			<b>DATUAK BABESTEKO EUSKAL BULEGOA</b> <b>AGENCIA VASCA DE PROTECCIÓN DE DATOS</b>	<b>1.349,0</b>	<b>0,0</b>
55	01		DATUAK BABESTEKO EUSKAL BULEGOA <i>AGENCIA VASCA DE PROTECCIÓN DE DATOS</i>	1.349,0	0,0
55	01	1113	Datuak Babesteko Euskal Bulegoa <i>Agencia Vasca de Protección de Datos</i>	1.349,0	0,0
<b>90</b>			<b>ZOR PUBLIKOA</b> <b>DEUDA PÚBLICA</b>	<b>1.170.217,6</b>	<b>10,7</b>
90	01		EPE LUZEKO ZORPETZEA <i>ENDEUDAMIENTO A LARGO PLAZO</i>	1.170.217,6	10,7
90	01	0111	Zor Publikoa <i>Deuda Pública</i>	1.170.217,6	10,7
<b>95</b>			<b>ERAKUNDEEN BALIABIDEAK ETA KONPROMISOAK</b> <b>RECURSOS Y COMPROMISOS INSTITUCIONALES</b>	<b>86.058,5</b>	<b>0,8</b>
95	09		ERAKUNDE KONPROMISOAK <i>COMPROMISOS INSTITUCIONALES</i>	86.058,5	0,8
95	09	9119	Bestelako Finantza-harr., Euskal Alor Publikoareki <i>Otras Relaciones Financieras con Sec. Públ. Vasc</i>	86.058,5	0,8
<b>99</b>			<b>HAINBAT SAIL</b> <b>DIVERSOS DEPARTAMENTOS</b>	<b>84.217,0</b>	<b>0,8</b>
99	09		ZERBITZU OROKORRAK <i>SERVICIOS GENERALES</i>	84.217,0	0,8
99	09	1221	Hainbat Sail <i>Diversos Departamentos</i>	68.127,9	0,6
99	09	1222	Kreditu Orokorra <i>Crédito Global</i>	2.389,1	0,0
99	09	5414	Berrikuntzarako Funtza <i>Fondo de Innovación</i>	13.700,0	0,1
			<b>GUZTIRA TOTAL</b>	<b>10.933.299,0</b>	<b>100</b>



**Sailkapen Organiko-Funtzional-Ekonomikoa**  
**Clasificación Orgánica-Funcional-Económica**







Administrazio Orokorra  
Administración General

SEK.,PROGR. ETA KAPIT.EN ARABERAKO LABP. - GASTUA  
RESUMEN POR SECCIÓN; PROGRAMA Y CAPÍTULO - GASTO

ORGANIKOA / ORGANICA

EKONOMIKOA / ECONOMICA

FUNTZIONALA / FUNCIONAL

MILA / MILES

SEKZIOA SECCION	PROGRAMA PROGRAMA		GUZTIRA TOTAL	KAPITULUAK CAPITULOS							
				1 Langile gastuak Gastos de personal	2 Funtzion. gastuak Gastos funciona.	3 Finantza gastuak Gastos financie.	4 Transf. arruntak Transfe. corrientes	6 Inbertsio errealak Inversio. reales	7 Kapital transf. Transfe. capital	8 F-aktiboen gehikuntza Aumento act.finan.	9 F-pasiboen gutxitzea Dism. pas. financier.
00		Legebiltzarra Parlamento									
00	1111	Legebiltzarra Parlamento	28.441				28.041		400		
		GUZTIRA TOTAL	28.441				28.041		400		

MILA / MILES

SEKZIOA SECCION	PROGRAMA PROGRAMA	GUZTIRA TOTAL	KAPITULUAK CAPITULOS							
			1 Langile gastuak Gastos de personal	2 Funtzion. gastuak Gastos funciona.	3 Finantza gastuak Gastos financie.	4 Transf. arruntak Transfe. corrientes	6 Inbertsio errealak Inversio. reales	7 Kapital transf. Transfe. capital	8 F-aktiboen gehikuntza Aumento act.finan.	9 F-pasiboen gutxitzea Dism. pas. financier.
01	Jauriaritzaren Lehendakaritza <i>Presidencia del Gobierno</i>									
01	1121 Egi/Lag.Lehend. <i>Est.Apo. Lehen.</i>	10.530	4.988	5.046		29	388		79	
01	1311 Kanpo Harremanak <i>Acción Exterior</i>	7.707	3.709	1.963		1.975	14	46		
01	1312 Garapen Lankidetzeta <i>Cooperación al Desarrollo</i>	43.027				9.754		33.272		
01	3221 Emak. Auk.Berd. <i>Igualdad Mujer</i>	5.003				5.003				
01	4621 BiktimaGiza Esk <i>Victimas y DDHH</i>	6.201	683	1.334		4.124	60			
01	4622 Memoria Instit. <i>Instit. Memoria</i>	1.585				1.585				
01	5414 Berrikuntzarako Funtsa <i>Fondo de Innovación</i>	37.000				3.000		34.000		
	<b>GUZTIRA TOTAL</b>	<b>111.052</b>	<b>9.379</b>	<b>8.343</b>		<b>25.470</b>	<b>462</b>	<b>67.318</b>	<b>79</b>	

SEKZIOA SECCION	PROGRAMA PROGRAMA		GUZTIRA TOTAL	KAPITULUAK CAPITULOS							
				1 Langile gastuak Gastos de personal	2 Funtzion. gastuak Gastos funciona.	3 Finantza gastuak Gastos financie.	4 Transf. arruntak Transfe. corrientes	6 Inbertsio errealak Inversio. reales	7 Kapital transf. Transfe. capital	8 F-aktiboen gehikuntza Aumento act.finan.	9 F-pasiboen gutxitzea Dism. pas. financier.
02		Herri Administrazioa eta Justizia <i>Administración Pública y Justicia</i>									
02	1125	EABJ COJUA	1.068	1.018	50						
02	1211	Egi./Lag.H.A/Ju Est.Apo.AdmP/J	10.695	3.609	6.964			38		85	
02	1213	Funtzio Publik. <i>Función Pública</i>	12.511	4.189	658		6.056	1.607			
02	1215	Berri. Ad. Elek <i>Innovación y AE</i>	13.799	6.505	7.191		103				
02	1217	Erakundeen Harremanak <i>Relac.Instituc.</i>	2.249	2.243	6						
02	1218	Araubide Juridikoa <i>Régimen Jurídico</i>	3.748	3.349	386		12				
02	1411	Justizi Administrazioa <i>Admon. justicia</i>	139.918	100.116	31.170	6	707	7.800		120	
02	1412	Justizia <i>Justicia</i>	33.684	5.816	12.199		15.669				
02	4712	Adm.P. Hizk. N. <i>Norm.Ling.A.Pub</i>	10.243				10.243				
		<b>GUZTIRA TOTAL</b>	<b>227.915</b>	<b>126.845</b>	<b>58.624</b>	<b>6</b>	<b>32.790</b>	<b>9.445</b>		<b>205</b>	

MILA / MILES

SEKZIOA SECCION	PROGRAMA PROGRAMA	GUZTIRA TOTAL	KAPITULUAK CAPITULOS									
			1 Langile gastuak Gastos de personal	2 Funtzion. gastuak Gastos funciona.	3 Finantza gastuak Gastos financie.	4 Transf. arruntak Transfe. corrientes	6 Inbertsio errealak Inversio. reales	7 Kapital transf. Transfe. capital	8 F-aktiboen gehikuntza Aumento act.finan.	9 F-pasiboen gutxitzea Dism. pas. financier.		
03												
03	5211	Ekonomiaren Garapena eta Lehiakortasuna <i>Desarrollo Económico y Competitividad</i>	17.856	79	224		10.730	400	6.424			
03	5411	EIGP <i>PESI</i>	17.717	299	223		12.991		2.940	1.265		
03	5413	Nekaz.,Lan.I-g. <i>Inves.D.Agrope.</i>	116.690	697	101		6.094		109.799			
03	7111	Teknologia <i>Tecnología</i>	77.775	3.256	2.629		46.274	124	25.492			
03	7112	Nekaz.,Lan.I-g. <i>Agricult. D.R.L</i>	14.036	1.852	1.078		3.305	90	7.710			
03	7113	Arrantza <i>Pesca</i>	19.811	1.825	480		9.746		7.760			
03	7211	Elika.Sus.Kali. <i>Prom.Cal.Agroa.</i>	18.114	12.379	3.857		400	1.358		120		
03	7212	Egi/Lag. Ek.G/L <i>Est.Apo.D.Econ.</i>	82.500	727	94		6.461		19.592	55.626		
03	7213	In.Gar.Ekin.Lg <i>Des.Ind.Ap.Emp.</i>	999	719	247			34				
03	7214	Industria Segurtasuna <i>Seguridad Industrial</i>	9.098	690	118		5.807		2.482			
03	7311	Berr.Lehia <i>Innov.Competit.</i>	910	497	107			160	146			
03	7511	En.Mea.Pol.Gar <i>Pol. D. Ener.Mi</i>	13.607	757	2.002		9.532	497	687	132		
03	7612	Turismoa <i>Turismo</i>	27.337	627	1.091		5.086		5.863	14.670		
03	7613	Barne Merkataritza <i>Comercio Interior</i>	23.366	865	266		21.285			950		
		Nazioartekotzea <i>Internacionalización</i>										
		<b>GUZTIRA TOTAL</b>	<b>439.816</b>	<b>25.268</b>	<b>12.517</b>		<b>137.711</b>	<b>2.664</b>	<b>188.894</b>	<b>72.763</b>		

SEKZIOA SECCION	PROGRAMA PROGRAMA		GUZTIRA TOTAL	KAPITULUAK CAPITULOS							
				1 Langile gastuak Gastos de personal	2 Funtzion. gastuak Gastos funciona.	3 Finantza gastuak Gastos financie.	4 Transf. arruntak Transfe. corrientes	6 Inbertsio errealak Inversio. reales	7 Kapital transf. Transfe. capital	8 F-aktiboen gehikuntza Aumento act.finan.	9 F-pasiboen gutxitzea Dism. pas. financier.
04		Enplegua eta Gizarte Politikak <i>Empleo y Políticas Sociales</i>									
04	3111	Egi/Lag. Enp/GP <i>Est.Apo.Empleo</i>	21.242	3.920	3.857		13.043	347		75	
04	3112	Lana <i>Trabajo</i>	27.356	11.879	1.081		14.266	130			
04	3121	Gizarteratzea <i>Inclusión Social</i>	495.458				495.458				
04	3122	Inmigrazioa <i>Inmigración</i>	4.225	459	1.398		2.368				
04	3123	Gizarte Zerbitzuak <i>Servicios Sociales</i>	25.437	1.558	8.486		15.393				
04	3124	Famil.Komun.P. <i>Pca.Fami.Comun.</i>	64.836	629	1.519		62.674		14		
04	3211	Enplegua <i>Empleo</i>	229.370	467	459		228.443				
04	3212	Gizarte Ekonomia <i>Economía Social</i>	3.817	566	15		1.698		1.538		
04	3231	Prestakuntza <i>Formación</i>	112.530				112.530				
04	4312	Etxebizitza <i>Vivienda</i>	108.981	10.241	6.927	631	22.860	21.750	46.572		
		<b>GUZTIRA TOTAL</b>	<b>1.093.252</b>	<b>29.719</b>	<b>23.744</b>	<b>631</b>	<b>968.732</b>	<b>22.227</b>	<b>48.124</b>	<b>75</b>	

MILA / MILES

SEKZIOA SECCION	PROGRAMA PROGRAMA	GUZTIRA TOTAL	KAPITULUAK CAPITULOS									
			1 Langile gastuak Gastos de personal	2 Funtzion. gastuak Gastos funciona.	3 Finantza gastuak Gastos financie.	4 Transf. arruntak Transfe. corrientes	6 Inbertsio errealak Inversio. reales	7 Kapital transf. Transfe. capital	8 F-aktiboen gehikuntza Aumento act.finan.	9 F-pasiboen gutxitzea Dism. pas. financier.		
05												
05	1212	21.278	5.418	14.320				1.540				
05	1214	26.160	858	25.000				302				
05	5211	2.000		2.000								
05	5511	11.088					11.088					
05	6110	7.051	2.197	3.120				1.665		68		
05	6111	9.271	8.142	1.057			72					
05	6112	2.555	1.777	779								
05	6114	6.761	4.681	2.080								
05	6115	1.131					1.131					
05	6311	10.573	1.915	7.033	80	57		1.488				
		<b>GUZTIRA TOTAL</b>	<b>97.868</b>	<b>24.988</b>	<b>55.389</b>	<b>80</b>	<b>12.348</b>	<b>3.507</b>	<b>1.488</b>	<b>68</b>		

SEKZIOA SECCION	PROGRAMA PROGRAMA		GUZTIRA TOTAL	KAPITULUAK CAPITULOS							
				1 Langile gastuak Gastos de personal	2 Funtzion. gastuak Gastos funciona.	3 Finantza gastuak Gastos financie.	4 Transf. arruntak Transfe. corrientes	6 Inbertsio errealak Inversio. reales	7 Kapital transf. Transfe. capital	8 F-aktiboen gehikuntza Aumento act.finan.	9 F-pasiboen gutxitzea Dism. pas. financier.
06		Hezkuntza, Hizkuntza Politika eta Kultura <i>Educación, Política Lingüística y Cultura</i>									
06	3222	Gazteria <i>Juventud</i>	3.437	1.024	1.020		1.082	21	290		
06	4211	Egi/Lag.Hezk. <i>Est.Apo.Educac.</i>	64.571	54.308	8.209	32		22		2.000	
06	4221	Haur eta Lehen Hezkuntza <i>Ed.Infantil y P</i>	902.992	487.632	20.587		368.839	17.128	8.807		
06	4222	BH eta LH <i>Educ.Secun.,FP</i>	934.330	523.425	48.594		324.095	37.440	776		
06	4223	Unib. Irakask <i>Enseñanza Universitaria</i>	313.279		44	50	295.649		17.205		331
06	4224	Arau.Bere.Irak. <i>Ens.Reg.Especi.</i>	52.793	30.286	3.412		18.762	301	31		
06	4225	Hezkuntza Berr. <i>Innov. Educat.</i>	45.173	36.293	5.123		3.634	123			
06	4226	E.I. eta H.H. <i>Aprend.Perm-EPA</i>	35.685	30.228	3.253		2.105	100			
06	4231	Hezkuntza Sustapena <i>Promoción Educativa</i>	181.240	28.652	57.925		94.662				
06	4511	Egi/Lag. HP/Kul <i>Est.Ap.PL,Cul.</i>	3.081	1.988	960		50	30		53	
06	4512	Kirolak <i>Deportes</i>	7.613	1.170	1.029		5.413				
06	4513	Kulturaren Sustapena <i>Promoción de la Cultura</i>	36.000	1.000	1.736		28.168		5.096		
06	4514	Ond. Hist. Art. <i>Patr.His.Artís.</i>	18.792	2.806	3.272		9.534	110	3.070		
06	4515	Gizarte Hedabideak <i>Medios Com. So.</i>	119.976				114.276		5.700		
06	4711	Hizkuntza Politika <i>Política Lingüística</i>	51.729	2.776	1.629		46.501	410	413		
06	4715	Hezk.S.Euskald. <i>Eusk.Sist.Educ.</i>	42.646	34.095	2.861		5.598	92			
06	5412	Ikerketa <i>Investigación</i>	35.358		271		26.089	20	8.978		
		<b>GUZTIRA TOTAL</b>	<b>2.848.694</b>	<b>1.235.684</b>	<b>159.925</b>	<b>81</b>	<b>1.344.457</b>	<b>55.796</b>	<b>50.367</b>	<b>2.053</b>	<b>331</b>

MILA / MILES

SEKZIOA SECCION	PROGRAMA PROGRAMA	GUZTIRA TOTAL	KAPITULUAK CAPITULOS								
			1 Langile gastuak Gastos de personal	2 Funtzion. gastuak Gastos funciona.	3 Finantza gastuak Gastos financie.	4 Transf. arruntak Transfe. corrientes	6 Inbertsio errealak Inversio. reales	7 Kapital transf. Transfe. capital	8 F-aktiboen gehikuntza Aumento act.finan.	9 F-pasiboen gutxitzea Dism. pas. financier.	
07	Segurtasuna Seguridad										
07	2211 Egi/Lag.Segurt. Est.Apo. Segur.	5.893	2.782	2.862				180		69	
07	2221 Trafikoa Tráfico	11.708	4.741	5.165			724	1.079			
07	2223 Ertzaintza Zerbitzuan Ertzaintza en Servicio	589.999	467.043	86.518	36	12.325	19.577			4.500	
07	2231 Larrialdiei aurre egitea Atención de Emergencias	4.538	1.639	1.681			738	480			
07	4611 Hauteskundeak Procesos Electorales	16.272	351	6.235			9.436	250			
07	5512 Meteorologia K. Meteorología C.	3.239	232	2.749				258			
07	6113 Joko eta Ikuskizunak Juego y Espectáculos	1.833	1.535	198				100			
	<b>GUZTIRA TOTAL</b>	<b>633.482</b>	<b>478.323</b>	<b>105.407</b>	<b>36</b>	<b>23.223</b>	<b>21.923</b>			<b>4.569</b>	



SEKZIOA SECCION	PROGRAMA PROGRAMA		GUZTIRA TOTAL	KAPITULUAK CAPITULOS							
				1 Langile gastuak Gastos de personal	2 Funtzion. gastuak Gastos funciona.	3 Finantza gastuak Gastos financie.	4 Transf. arruntak Transfe. corrientes	6 Inbertsio errealak Inversio. reales	7 Kapital transf. Transfe. capital	8 F-aktiboen gehikuntza Aumento act.finan.	9 F-pasiboen gutxitzea Dism. pas. financier.
08		Osasuna Salud									
08	4111	Egi/Lag.Osasuna Est.Apo. Salud	17.788	9.875	5.797	1		1.966		150	
08	4112	O.Finan.Kontr. Fina.Cont.Sani.	2.858.198	12.581	2.790.402		6.638		48.577		
08	4113	Osasun Publikoa Salud Pública	41.341	19.495	13.457		8.278	111			
08	4114	Ikerk. Plang. Investig.P.Sani	7.722	2.606	484		4.623		10		
08	4115	Farmazia Farmacia	491.649	2.128	5.902		483.619				
08	4116	Adikzioak Adicciones	5.045	395	1.462		3.188				
08	4431	Kontsumoa Consumo	5.780				5.780				
		<b>GUZTIRA TOTAL</b>	<b>3.427.523</b>	<b>47.080</b>	<b>2.817.504</b>	<b>1</b>	<b>512.125</b>	<b>2.076</b>	<b>48.587</b>	<b>150</b>	

MILA / MILES

SEKZIOA SECCION	PROGRAMA PROGRAMA	GUZTIRA TOTAL	KAPITULUAK CAPITULOS							
			1 Langile gastuak Gastos de personal	2 Funtzion. gastuak Gastos funciona.	3 Finantza gastuak Gastos financie.	4 Transf. arruntak Transfe. corrientes	6 Inbertsio errealak Inversio. reales	7 Kapital transf. Transfe. capital	8 F-aktiboen gehikuntza Aumento act.finan.	9 F-pasiboen gutxitzea Dism. pas. financier.
09										
09	4313	3.698	1.485	1.493		225		496		
09	4420	7.424	3.094	3.797			494		40	
09	4421	25.865	5.607	7.927		6.582	1.615	4.133		
09	5121	34.900				11.220		23.680		
09	5131	221.543	282	85	54	67.720	12.000	139.902	1.500	
09	5135	350.530					350.530			
09	5141	6.273	1.063	1.430		2.004	450	350	976	
09	5151	21.216	2.280	7.669		2.525	3.162	5.580		
		<b>671.449</b>	<b>13.811</b>	<b>22.400</b>	<b>54</b>	<b>90.276</b>	<b>368.250</b>	<b>174.141</b>	<b>2.516</b>	

MILA / MILES

SEKZIOA SECCION	PROGRAMA PROGRAMA		GUZTIRA TOTAL	KAPITULUAK CAPITULOS								
				1 Langile gastuak Gastos de personal	2 Funtzion. gastuak Gastos funciona.	3 Finantza gastuak Gastos financie.	4 Transf. arruntak Transfe. corrientes	6 Inbertsio errealak Inversio. reales	7 Kapital transf. Transfe. capital	8 F-aktiboen gehikuntza Aumento act.finan.	9 F-pasiboen gutxitzea Dism. pas. financier.	
51		Lan Harremanen Kontseilua Consejo de Relaciones Laborales										
51	3131	Gizart.Solakid. Des. In. Soc	2.390				2.363			27		
		<b>GUZTIRA TOTAL</b>	<b>2.390</b>				<b>2.363</b>			<b>27</b>		

MILA / MILES

SEKZIOA SECCION	PROGRAMA PROGRAMA		GUZTIRA TOTAL	KAPITULUAK CAPITULOS								
				1 Langile gastuak Gastos de personal	2 Funtzion. gastuak Gastos funciona.	3 Finantza gastuak Gastos financie.	4 Transf. arruntak Transfe. corrientes	6 Inbertsio errealak Inversio. reales	7 Kapital transf. Transfe. capital	8 F-aktiboen gehikuntza Aumento act.finan.	9 F-pasiboen gutxitzea Dism. pas. financier.	
52		Euskadiko Ekonomia eta Gizarte Arazoet. Batzordea Consejo Económico y Social Vasco										
52	1124	EEGAB CESV	1.347				1.334			13		
		<b>GUZTIRA TOTAL</b>	<b>1.347</b>				<b>1.334</b>			<b>13</b>		

MILA / MILES

SEKZIOA SECCION	PROGRAMA PROGRAMA		GUZTIRA TOTAL	KAPITULUAK CAPITULOS								
				1 Langile gastuak Gastos de personal	2 Funtzion. gastuak Gastos funciona.	3 Finantza gastuak Gastos financie.	4 Transf. arruntak Transfe. corrientes	6 Inbertsio errealak Inversio. reales	7 Kapital transf. Transfe. capital	8 F-aktiboen gehikuntza Aumento act.finan.	9 F-pasiboen gutxitzea Dism. pas. financier.	
53		Euskadiko Kooperatiben Goren Kontseilua <i>Consejo Superior de Cooperativas de Euskadi</i>										
53	3213	Kooperatiben K. <i>Con.Supe.Coope.</i>	901				893			8		
		<b>GUZTIRA TOTAL</b>	<b>901</b>				<b>893</b>			<b>8</b>		

MILA / MILES

SEKZIOA SECCION	PROGRAMA PROGRAMA		GUZTIRA TOTAL	KAPITULUAK CAPITULOS							
				1 Langile gastuak Gastos de personal	2 Funtzion. gastuak Gastos funciona.	3 Finantza gastuak Gastos financie.	4 Transf. arruntak Transfe. corrientes	6 Inbertsio errealak Inversio. reales	7 Kapital transf. Transfe. capital	8 F-aktiboen gehikuntza Aumento act.finan.	9 F-pasiboen gutxitzea Dism. pas. financier.
54		Herri Kontuen Euskal Epaitegia <i>Tribunal Vasco de Cuentas Públicas</i>									
54	1112	H K E E TVCP	7.326				7.226		100		
		<b>GUZTIRA TOTAL</b>	<b>7.326</b>				<b>7.226</b>		<b>100</b>		

MILA / MILES

SEKZIOA SECCION	PROGRAMA PROGRAMA		GUZTIRA TOTAL	KAPITULUAK CAPITULOS								
				1 Langile gastuak Gastos de personal	2 Funtzion. gastuak Gastos funciona.	3 Finantza gastuak Gastos financie.	4 Transf. arruntak Transfe. corrientes	6 Inbertsio errealak Inversio. reales	7 Kapital transf. Transfe. capital	8 F-aktiboen gehikuntza Aumento act.finan.	9 F-pasiboen gutxitzea Dism. pas. financier.	
55		Datuak Babesteko Euskal Bulegoa <i>Agencia Vasca de Protección de Datos</i>										
55	1113	Datu Bab.E.Bule <i>A.V/Prot Datos</i>	1.349				1.337			12		
		<b>GUZTIRA TOTAL</b>	<b>1.349</b>				<b>1.337</b>			<b>12</b>		

MILA / MILES

SEKZIOA SECCION	PROGRAMA PROGRAMA		GUZTIRA TOTAL	KAPITULUAK CAPITULOS								
				1 Langile gastuak Gastos de personal	2 Funtzion. gastuak Gastos funciona.	3 Finantza gastuak Gastos financie.	4 Transf. arruntak Transfe. corrientes	6 Inbertsio errealak Inversio. reales	7 Kapital transf. Transfe. capital	8 F-aktiboen gehikuntza Aumento act.finan.	9 F-pasiboen gutxitzea Dism. pas. financier.	
90		Zor Publikoa Deuda Pública										
90	0111	Zor Publikoa Deuda Pública	1.170.218		86	278.131						892.000
		<b>GUZTIRA TOTAL</b>	<b>1.170.218</b>		<b>86</b>	<b>278.131</b>						<b>892.000</b>




MILA / MILES

SEKZIOA SECCION	PROGRAMA PROGRAMA		GUZTIRA TOTAL	KAPITULUAK CAPITULOS								
				1 Langile gastuak Gastos de personal	2 Funtzion. gastuak Gastos funciona.	3 Finantza gastuak Gastos financie.	4 Transf. arruntak Transfe. corrientes	6 Inbertsio errealak Inversio. reales	7 Kapital transf. Transfe. capital	8 F-aktiboen gehikuntza Aumento act.finan.	9 F-pasiboen gutxitzea Dism. pas. financier.	
95		Erakundeen Baliabideak eta Konpromisoak <i>Recursos y Compromisos Institucionales</i>										
95	9119	Euskal A. P. <i>S.P. Vasco</i>	86.059				86.059					
		<b>GUZTIRA TOTAL</b>	<b>86.059</b>				<b>86.059</b>					

MILA / MILES

SEKZIOA SECCION	PROGRAMA PROGRAMA		GUZTIRA TOTAL	KAPITULUAK CAPITULOS							
				1 Langile gastuak Gastos de personal	2 Funtzion. gastuak Gastos funciona.	3 Finantza gastuak Gastos financie.	4 Transf. arruntak Transfe. corrientes	6 Inbertsio errealak Inversio. reales	7 Kapital transf. Transfe. capital	8 F-aktiboen gehikuntza Aumento act.finan.	9 F-pasiboen gutxitzea Dism. pas. financier.
99		Hainbat Sail Diversos Departamentos									
99	1221	Hainbat Sail Diversos Departamentos	68.128	4.685	26.750		4.632	11.013	21.048		
99	1222	Kreditu Orokorra Crédito Global	2.389						2.389		
99	5414	Berrikuntzarako Funtza Fondo de Innovación	13.700						13.700		
		<b>GUZTIRA TOTAL</b>	<b>84.217</b>	<b>4.685</b>	<b>26.750</b>		<b>4.632</b>	<b>11.013</b>	<b>37.137</b>		





Administrazio Orokorra  
Administración General

F.-TALDE ETA KAPIT.EN ARABERAKO LABURP. - GASTUA  
RESUMEN POR GRUPO FUNCIONAL Y CAPÍTULO - GASTO

ORGANIKOA / ORGANICA

EKONOMIKOA / ECONOMICA

FUNTZIONALA / FUNCIONAL

MILA / MILES

FUNTZIO TALDEA GRUPO FUNCIONAL		GUZTIRA TOTAL	KAPITULUAK CAPITULOS							8 F-aktiboen gehikuntza Aumento act.finan.	9 F-pasiboen gutxitzea Dism. pas. financier.
			1 Langile gastuak Gastos de personal	2 Funtzion. gastuak Gastos funciona.	3 Finantza gastuak Gastos financie.	4 Transf. arruntak Transfe. corrientes	6 Inbertsio errealak Inversio. reales	7 Kapital transf. Transfe. capital			
0	Zor Publikoa Deuda Pública	1.170.218		86	278.131						892.000
1	Zerbitzu Orokorrak Ser.Car.Gral.	435.353	146.503	131.702	6	76.875	22.702	57.280	284		
2	Herri Babesa Protec. Civil	612.138	476.205	96.226	36	13.787	21.315		4.569		
3	Segurt., Babes Seguridad, Pro.	996.002	20.502	17.837		955.213	498	1.877	75		
4	Gizart. Ekoizp. Prod. Social	6.417.693	1.303.200	3.003.850	713	1.884.467	82.000	140.888	2.243	331	
5	Ekon.O.P.Ekoizp PEconómico	889.110	4.931	14.751	54	153.460	366.820	345.353	3.741		
6	Ekon.-arauk. O. Reg.Ec.General	39.175	20.247	14.267	80	1.260	1.765	1.488	68		
7	Ekoizp.-s.Ar.E. Reg.Econ.S.Prod	287.552	24.193	11.970		107.896	2.264	69.731	71.498		
9	F.-harr.,Adm.P. Rel.Fi.Adm.Púb.	86.059				86.059					
	<b>GUZTIRA TOTAL</b>	<b>10.933.299</b>	<b>1.995.783</b>	<b>3.290.689</b>	<b>279.020</b>	<b>3.279.018</b>	<b>497.364</b>	<b>616.617</b>	<b>82.478</b>	<b>892.331</b>	



Administrazio Orokorra  
Administración General

FUNTZIO/KAPITULUEN ARABERAKO LABURP. - GASTUA  
RESUMEN POR FUNCIÓN; CAPÍTULO - GASTO

ORGANIKOA / ORGANICA		EKONOMIKOA / ECONOMICA	FUNTZIONALA / FUNCIONAL	MILA / MILES
FUNTZIOA FUNCIÓN	KAPITULUA CAPÍTULO		2016	% GUZTIRA % TOTAL
0		<b>ZOR PUBLIKOA DEUDA PÚBLICA</b>	1.170.217,6	10,7
01		Zor Publikoa Deuda Pública	1.170.217,6	10,7
01	2	Funtzionamendu-gastuak Gastos de funcionamiento	86,4	0,0
01	3	Finantza-gastuak Gastos financieros	278.131,2	2,5
01	9	Finantza-pasiboen gutxitzea Disminución de pasivos financieros	892.000,0	8,2
1		<b>ZERBITZU OROKORRAK SERVICIOS DE CARÁCTER GENERAL</b>	435.352,5	4,0
11		Jauriaritzaren eta E.A.E.aren Goi Mailako Zuztza Alta Dirección de la Com. Autónoma y del Gobierno	50.060,4	0,5
11	1	Langile-gastuak Gastos de personal	6.005,4	0,1
11	2	Funtzionamendu-gastuak Gastos de funcionamiento	5.095,6	0,0
11	4	Gastu arruntetarako transf. eta dirulaguntzak Transferencias y subvenciones gastos corrientes	37.967,3	0,3
11	6	Inbertsio errealak Inversiones reales	388,4	0,0
11	7	Kapital eragiketako transf. eta dirulaguntzak Transferencias y subvenciones operaciones capital	524,5	0,0
11	8	Finantza-aktiboen gehikuntza Aumento de activos financieros	79,2	0,0
12		Administrazio Orokorra Administración General	160.956,1	1,5
12	1	Langile-gastuak Gastos de personal	30.856,4	0,3
12	2	Funtzionamendu-gastuak Gastos de funcionamiento	81.274,6	0,7
12	4	Gastu arruntetarako transf. eta dirulaguntzak Transferencias y subvenciones gastos corrientes	10.803,4	0,1
12	6	Inbertsio errealak Inversiones reales	14.499,8	0,1
12	7	Kapital eragiketako transf. eta dirulaguntzak Transferencias y subvenciones operaciones capital	23.436,9	0,2
12	8	Finantza-aktiboen gehikuntza Aumento de activos financieros	85,0	0,0
13		Kanpo Harremanak Relaciones Exteriores	50.733,8	0,5
13	1	Langile-gastuak Gastos de personal	3.709,1	0,0
13	2	Funtzionamendu-gastuak Gastos de funcionamiento	1.963,3	0,0
13	4	Gastu arruntetarako transf. eta dirulaguntzak Transferencias y subvenciones gastos corrientes	11.729,2	0,1
13	6	Inbertsio errealak Inversiones reales	13,8	0,0
13	7	Kapital eragiketako transf. eta dirulaguntzak Transferencias y subvenciones operaciones capital	33.318,5	0,3
14		Justizia Justicia	173.602,2	1,6
14	1	Langile-gastuak Gastos de personal	105.932,1	1,0
14	2	Funtzionamendu-gastuak Gastos de funcionamiento	43.368,6	0,4
14	3	Finantza-gastuak Gastos financieros	6,0	0,0

MILA / MILES

FUNTZIOA FUNCION	KAPITULUA CAPITULO		2016	% GUZTIRA % TOTAL
14	4	Gastu arruntetarako transf. eta dirulaguntzak <i>Transferencias y subvenciones gastos corrientes</i>	16.375,5	0,1
14	6	Inbertsio errealak <i>Inversiones reales</i>	7.800,0	0,1
14	8	Finantza-aktiboen gehikuntza <i>Aumento de activos financieros</i>	120,0	0,0
<b>2</b>		<b>HERRI BABESA ETA HERRITARREN SEGURTASUNA</b> <b>PROTECCIÓN CIVIL Y SEGURIDAD CIUDADANA</b>	<b>612.138,4</b>	<b>5,6</b>
22		Herri Segurtasuna eta Babesa <i>Seguridad y Protección Civil</i>	612.138,4	5,6
22	1	Langile-gastuak <i>Gastos de personal</i>	476.205,3	4,4
22	2	Funtzionamendu-gastuak <i>Gastos de funcionamiento</i>	96.225,8	0,9
22	3	Finantza-gastuak <i>Gastos financieros</i>	36,0	0,0
22	4	Gastu arruntetarako transf. eta dirulaguntzak <i>Transferencias y subvenciones gastos corrientes</i>	13.787,1	0,1
22	6	Inbertsio errealak <i>Inversiones reales</i>	21.315,4	0,2
22	8	Finantza-aktiboen gehikuntza <i>Aumento de activos financieros</i>	4.568,8	0,0
<b>3</b>		<b>GIZARTE SEGURTASUNA, BABESA ETA SUSTAPENA</b> <b>SEGURIDAD, PROTECCIÓN Y PROMOCIÓN SOCIAL</b>	<b>996.002,0</b>	<b>9,1</b>
31		Gizarte Segurtasuna eta Babesa <i>Seguridad y Protección Social</i>	640.944,3	5,9
31	1	Langile-gastuak <i>Gastos de personal</i>	18.444,6	0,2
31	2	Funtzionamendu-gastuak <i>Gastos de funcionamiento</i>	16.342,0	0,1
31	4	Gastu arruntetarako transf. eta dirulaguntzak <i>Transferencias y subvenciones gastos corrientes</i>	605.564,3	5,5
31	6	Inbertsio errealak <i>Inversiones reales</i>	476,8	0,0
31	7	Kapital eragiketako transf. eta dirulaguntzak <i>Transferencias y subvenciones operaciones capital</i>	41,3	0,0
31	8	Finantza-aktiboen gehikuntza <i>Aumento de activos financieros</i>	75,2	0,0
32		Gizarte Sustapena <i>Promoción Social</i>	355.057,6	3,2
32	1	Langile-gastuak <i>Gastos de personal</i>	2.057,3	0,0
32	2	Funtzionamendu-gastuak <i>Gastos de funcionamiento</i>	1.494,5	0,0
32	4	Gastu arruntetarako transf. eta dirulaguntzak <i>Transferencias y subvenciones gastos corrientes</i>	349.648,9	3,2
32	6	Inbertsio errealak <i>Inversiones reales</i>	21,0	0,0
32	7	Kapital eragiketako transf. eta dirulaguntzak <i>Transferencias y subvenciones operaciones capital</i>	1.835,9	0,0
<b>4</b>		<b>IZAERA SOZIALEKO ONDASUN PUBLIKOEN EKOIZPENA</b> <b>PRODUCCION DE BIENES PÚBLICOS DE CARÁCTER SOCIAL</b>	<b>6.417.692,7</b>	<b>58,7</b>
41		Osasuna <i>Sanidad</i>	3.421.743,4	31,3
41	1	Langile-gastuak <i>Gastos de personal</i>	47.079,8	0,4
41	2	Funtzionamendu-gastuak <i>Gastos de funcionamiento</i>	2.817.503,5	25,8
41	3	Finantza-gastuak <i>Gastos financieros</i>	1,0	0,0
41	4	Gastu arruntetarako transf. eta dirulaguntzak <i>Transferencias y subvenciones gastos corrientes</i>	506.345,8	4,6
41	6	Inbertsio errealak <i>Inversiones reales</i>	2.076,3	0,0



FUNTZIOA FUNCION	KAPITULUA CAPITULO		2016	% GUZTIRA % TOTAL
41	7	Kapital eragiketetako transf. eta dirulaguntzak <i>Transferencias y subvenciones operaciones capital</i>	48.587,0	0,4
41	8	Finantza-aktiboen gehikuntza <i>Aumento de activos financieros</i>	150,0	0,0
42		Hezkuntza <i>Educación</i>	2.530.061,8	23,1
42	1	Langile-gastuak <i>Gastos de personal</i>	1.190.825,1	10,9
42	2	Funtzionamendu-gastuak <i>Gastos de funcionamiento</i>	147.145,8	1,3
42	3	Finantza-gastuak <i>Gastos financieros</i>	81,4	0,0
42	4	Gastu arruntetarako transf. eta dirulaguntzak <i>Transferencias y subvenciones gastos corrientes</i>	1.107.746,3	10,1
42	6	Inbertsio errealak <i>Inversiones reales</i>	55.113,0	0,5
42	7	Kapital eragiketetako transf. eta dirulaguntzak <i>Transferencias y subvenciones operaciones capital</i>	26.819,6	0,2
42	8	Finantza-aktiboen gehikuntza <i>Aumento de activos financieros</i>	2.000,0	0,0
42	9	Finantza-pasiboen gutxitzea <i>Disminución de pasivos financieros</i>	330,6	0,0
43		Etxebizitza eta Hirigintza <i>Vivienda y Urbanismo</i>	112.679,9	1,0
43	1	Langile-gastuak <i>Gastos de personal</i>	11.725,5	0,1
43	2	Funtzionamendu-gastuak <i>Gastos de funcionamiento</i>	8.419,9	0,1
43	3	Finantza-gastuak <i>Gastos financieros</i>	630,5	0,0
43	4	Gastu arruntetarako transf. eta dirulaguntzak <i>Transferencias y subvenciones gastos corrientes</i>	23.085,0	0,2
43	6	Inbertsio errealak <i>Inversiones reales</i>	21.750,5	0,2
43	7	Kapital eragiketetako transf. eta dirulaguntzak <i>Transferencias y subvenciones operaciones capital</i>	47.068,6	0,4
44		Gizarte Ongizatea <i>Bienestar Comunitario</i>	39.069,1	0,4
44	1	Langile-gastuak <i>Gastos de personal</i>	8.701,8	0,1
44	2	Funtzionamendu-gastuak <i>Gastos de funcionamiento</i>	11.723,9	0,1
44	4	Gastu arruntetarako transf. eta dirulaguntzak <i>Transferencias y subvenciones gastos corrientes</i>	12.361,6	0,1
44	6	Inbertsio errealak <i>Inversiones reales</i>	2.108,5	0,0
44	7	Kapital eragiketetako transf. eta dirulaguntzak <i>Transferencias y subvenciones operaciones capital</i>	4.133,3	0,0
44	8	Finantza-aktiboen gehikuntza <i>Aumento de activos financieros</i>	40,0	0,0
45		Kultura <i>Cultura</i>	185.461,8	1,7
45	1	Langile-gastuak <i>Gastos de personal</i>	6.964,0	0,1
45	2	Funtzionamendu-gastuak <i>Gastos de funcionamiento</i>	6.997,9	0,1
45	4	Gastu arruntetarako transf. eta dirulaguntzak <i>Transferencias y subvenciones gastos corrientes</i>	157.440,9	1,4
45	6	Inbertsio errealak <i>Inversiones reales</i>	140,0	0,0
45	7	Kapital eragiketetako transf. eta dirulaguntzak <i>Transferencias y subvenciones operaciones capital</i>	13.866,1	0,1
45	8	Finantza-aktiboen gehikuntza <i>Aumento de activos financieros</i>	52,8	0,0

MILA / MILES

FUNTZIOA FUNCIÓN	KAPITULUA CAPÍTULO		2016	% GUZTIRA % TOTAL
46		Komunitate eta Gizarte Zerbitzuak <i>Otros Servicios Comunitarios y Sociales</i>	24.057,4	0,2
46	1	Langile-gastuak <i>Gastos de personal</i>	1.033,4	0,0
46	2	Funtzionamendu-gastuak <i>Gastos de funcionamiento</i>	7.569,0	0,1
46	4	Gastu arruntetarako transf. eta dirulaguntzak <i>Transferencias y subvenciones gastos corrientes</i>	15.145,0	0,1
46	6	Inbertsio errealak <i>Inversiones reales</i>	310,0	0,0
47		Euskararen Sustapena <i>Promoción del Euskera</i>	104.619,3	1,0
47	1	Langile-gastuak <i>Gastos de personal</i>	36.870,9	0,3
47	2	Funtzionamendu-gastuak <i>Gastos de funcionamiento</i>	4.490,5	0,0
47	4	Gastu arruntetarako transf. eta dirulaguntzak <i>Transferencias y subvenciones gastos corrientes</i>	62.342,5	0,6
47	6	Inbertsio errealak <i>Inversiones reales</i>	502,1	0,0
47	7	Kapital eragiketako transf. eta dirulaguntzak <i>Transferencias y subvenciones operaciones capital</i>	413,3	0,0
5		<b>EKONOMIAZKO ONDASUN PUBLIKOEN EKOIZPENA</b> <b>PRODUCCIÓN BIENES PÚBLICOS DE CARÁCTER ECONÓMICO</b>	<b>889.109,7</b>	<b>8,1</b>
51		Oinarrizko Azpiegiturak eta Garraioa <i>Infraestructuras Básicas y Transportes</i>	634.461,0	5,8
51	1	Langile-gastuak <i>Gastos de personal</i>	3.624,8	0,0
51	2	Funtzionamendu-gastuak <i>Gastos de funcionamiento</i>	9.183,9	0,1
51	3	Finantza-gastuak <i>Gastos financieros</i>	53,5	0,0
51	4	Gastu arruntetarako transf. eta dirulaguntzak <i>Transferencias y subvenciones gastos corrientes</i>	83.468,9	0,8
51	6	Inbertsio errealak <i>Inversiones reales</i>	366.141,8	3,3
51	7	Kapital eragiketako transf. eta dirulaguntzak <i>Transferencias y subvenciones operaciones capital</i>	169.512,0	1,6
51	8	Finantza-aktiboen gehikuntza <i>Aumento de activos financieros</i>	2.476,2	0,0
52		Komunikazioak <i>Comunicaciones</i>	19.856,5	0,2
52	1	Langile-gastuak <i>Gastos de personal</i>	78,8	0,0
52	2	Funtzionamendu-gastuak <i>Gastos de funcionamiento</i>	2.223,6	0,0
52	4	Gastu arruntetarako transf. eta dirulaguntzak <i>Transferencias y subvenciones gastos corrientes</i>	10.729,8	0,1
52	6	Inbertsio errealak <i>Inversiones reales</i>	400,0	0,0
52	7	Kapital eragiketako transf. eta dirulaguntzak <i>Transferencias y subvenciones operaciones capital</i>	6.424,3	0,1
54		Ikerketa Zientifikoa, Teknikoa eta Aplikatua <i>Investigación Científica, Técnica y Aplicada</i>	220.465,2	2,0
54	1	Langile-gastuak <i>Gastos de personal</i>	995,5	0,0
54	2	Funtzionamendu-gastuak <i>Gastos de funcionamiento</i>	594,9	0,0
54	4	Gastu arruntetarako transf. eta dirulaguntzak <i>Transferencias y subvenciones gastos corrientes</i>	48.173,6	0,4
54	6	Inbertsio errealak <i>Inversiones reales</i>	20,0	0,0
54	7	Kapital eragiketako transf. eta dirulaguntzak <i>Transferencias y subvenciones operaciones capital</i>	169.416,6	1,5

MILA / MILES

FUNTZIOA FUNCION	KAPITULUA CAPITULO		2016	% GUZTIRA % TOTAL
54	8	Finantza-aktiboen gehikuntza <i>Aumento de activos financieros</i>	1.264,5	0,0
55		Oinarrizko Informazioa eta Estatistikoa <i>Información Básica y Estadística</i>	14.327,0	0,1
55	1	Langile-gastuak <i>Gastos de personal</i>	232,2	0,0
55	2	Funtzionamendu-gastuak <i>Gastos de funcionamiento</i>	2.749,0	0,0
55	4	Gastu arruntetarako transf. eta dirulaguntzak <i>Transferencias y subvenciones gastos corrientes</i>	11.088,0	0,1
55	6	Inbertsio errealak <i>Inversiones reales</i>	257,9	0,0
<b>6</b>		<b>EKONOMIA-ARAUKETA OROKORRA</b> <b>REGULACIÓN ECONÓMICA DE CARÁCTER GENERAL</b>	<b>39.175,1</b>	<b>0,4</b>
61		Ekonomia-arauketa <i>Regulación Económica</i>	28.601,8	0,3
61	1	Langile-gastuak <i>Gastos de personal</i>	18.332,2	0,2
61	2	Funtzionamendu-gastuak <i>Gastos de funcionamiento</i>	7.233,6	0,1
61	4	Gastu arruntetarako transf. eta dirulaguntzak <i>Transferencias y subvenciones gastos corrientes</i>	1.203,0	0,0
61	6	Inbertsio errealak <i>Inversiones reales</i>	1.765,0	0,0
61	8	Finantza-aktiboen gehikuntza <i>Aumento de activos financieros</i>	68,0	0,0
63		Finantza-arauketa <i>Regulación Financiera</i>	10.573,3	0,1
63	1	Langile-gastuak <i>Gastos de personal</i>	1.915,2	0,0
63	2	Funtzionamendu-gastuak <i>Gastos de funcionamiento</i>	7.033,2	0,1
63	3	Finantza-gastuak <i>Gastos financieros</i>	80,0	0,0
63	4	Gastu arruntetarako transf. eta dirulaguntzak <i>Transferencias y subvenciones gastos corrientes</i>	57,0	0,0
63	7	Kapital eragiketako transf. eta dirulaguntzak <i>Transferencias y subvenciones operaciones capital</i>	1.488,0	0,0
<b>7</b>		<b>EKOIZPEN-SEKTOREEN ARAUTZE EKONOMIKOA</b> <b>REGULACIÓN ECONÓMICA DE SECTORES PRODUCTIVOS</b>	<b>287.552,5</b>	<b>2,6</b>
71		Nekazaritza, Abeltzaintza eta Arrantza <i>Agricultura, Ganadería y Pesca</i>	111.621,7	1,0
71	1	Langile-gastuak <i>Gastos de personal</i>	6.933,1	0,1
71	2	Funtzionamendu-gastuak <i>Gastos de funcionamiento</i>	4.187,7	0,0
71	4	Gastu arruntetarako transf. eta dirulaguntzak <i>Transferencias y subvenciones gastos corrientes</i>	59.325,6	0,5
71	6	Inbertsio errealak <i>Inversiones reales</i>	214,4	0,0
71	7	Kapital eragiketako transf. eta dirulaguntzak <i>Transferencias y subvenciones operaciones capital</i>	40.960,9	0,4
72		Industria <i>Industria</i>	110.711,1	1,0
72	1	Langile-gastuak <i>Gastos de personal</i>	14.514,9	0,1
72	2	Funtzionamendu-gastuak <i>Gastos de funcionamiento</i>	4.315,9	0,0
72	4	Gastu arruntetarako transf. eta dirulaguntzak <i>Transferencias y subvenciones gastos corrientes</i>	12.667,7	0,1
72	6	Inbertsio errealak <i>Inversiones reales</i>	1.392,3	0,0
72	7	Kapital eragiketako transf. eta dirulaguntzak <i>Transferencias y subvenciones operaciones capital</i>	22.074,0	0,2

MILA / MILES

FUNTZIOA FUNCION	KAPITULUA CAPITULO		2016	% GUZTIRA % TOTAL
72	8	Finantza-aktiboen gehikuntza <i>Aumento de activos financieros</i>	55.746,3	0,5
73		Energia <i>Energía</i>	909,9	0,0
73	1	Langile-gastuak <i>Gastos de personal</i>	496,6	0,0
73	2	Funtzionamendu-gastuak <i>Gastos de funcionamiento</i>	107,0	0,0
73	6	Inbertsio errealak <i>Inversiones reales</i>	160,3	0,0
73	7	Kapital eragiketako transf. eta dirulaguntzak <i>Transferencias y subvenciones operaciones capital</i>	146,0	0,0
75		Turismoa <i>Turismo</i>	13.607,1	0,1
75	1	Langile-gastuak <i>Gastos de personal</i>	757,1	0,0
75	2	Funtzionamendu-gastuak <i>Gastos de funcionamiento</i>	2.002,1	0,0
75	4	Gastu arruntetarako transf. eta dirulaguntzak <i>Transferencias y subvenciones gastos corrientes</i>	9.532,2	0,1
75	6	Inbertsio errealak <i>Inversiones reales</i>	496,7	0,0
75	7	Kapital eragiketako transf. eta dirulaguntzak <i>Transferencias y subvenciones operaciones capital</i>	687,0	0,0
75	8	Finantza-aktiboen gehikuntza <i>Aumento de activos financieros</i>	132,1	0,0
76		Merkataritza <i>Comercio</i>	50.702,6	0,5
76	1	Langile-gastuak <i>Gastos de personal</i>	1.491,5	0,0
76	2	Funtzionamendu-gastuak <i>Gastos de funcionamiento</i>	1.357,1	0,0
76	4	Gastu arruntetarako transf. eta dirulaguntzak <i>Transferencias y subvenciones gastos corrientes</i>	26.370,9	0,2
76	7	Kapital eragiketako transf. eta dirulaguntzak <i>Transferencias y subvenciones operaciones capital</i>	5.863,2	0,1
76	8	Finantza-aktiboen gehikuntza <i>Aumento de activos financieros</i>	15.619,9	0,1
9		<b>BESTE ADM. PUBLIKO BATZUEKIKO FINANTZA-HARREMANAK</b> <b>RELACIONES FINANCIERAS CON OTRAS ADMONES. PÚBLICA</b>	<b>86.058,5</b>	<b>0,8</b>
91		Euskal Alor Publikoarekiko finantza-harremanak <i>Relaciones Financieras con el Sector Público Vasco</i>	86.058,5	0,8
91	4	Gastu arruntetarako transf. eta dirulaguntzak <i>Transferencias y subvenciones gastos corrientes</i>	86.058,5	0,8
		<b>GUZTIRA TOTAL</b>	<b>10.933.299,0</b>	<b>100</b>

Administrazio Orokorra  
Administración General

PROGRAMA/KAPIT.EN ARABERAKO LABURP. - GASTUA  
RESUMEN POR PROGRAMA; CAPÍTULO - GASTO

ORGANIKOA / ORGANICA

EKONOMIKOA / ECONOMICA

FUNTZIONALA / FUNCIONAL

MILA / MILES

PROGRAMA PROGRAMA	KAPITULUA CAPÍTULO		2016	% GUZTIRA % TOTAL
0		<b>ZOR PUBLIKOA DEUDA PÚBLICA</b>	1.170.217,6	10,7
01		Zor Publikoa Deuda Pública	1.170.217,6	10,7
011		EA Eren eta bere EE.AA.en Zor Publikoa Deuda Pública de la CAE y de sus OO.AA.	1.170.217,6	10,7
0111		Zor Publikoa Deuda Pública	1.170.217,6	10,7
0111	2	Funtzionamendu-gastuak Gastos de funcionamiento	86,4	0,0
0111	3	Finantza-gastuak Gastos financieros	278.131,2	2,5
0111	9	Finantza-pasiboen gutxitzea Disminución de pasivos financieros	892.000,0	8,2
1		<b>ZERBITZU OROKORRAK SERVICIOS DE CARÁCTER GENERAL</b>	435.352,5	4,0
11		Jauriaritzaren eta E.A.E.aren Goi Mailako Zuztza Alta Dirección de la Com. Autónoma y del Gobierno	50.060,4	0,5
111		Erakunde-organoak Organos Institucionales	37.116,1	0,3
1111		Legebiltzarra Parlamento	28.440,7	0,3
1111	4	Gastu arruntetarako transf. eta dirulaguntzak Transferencias y subvenciones gastos corrientes	28.040,8	0,3
1111	7	Kapital eraketetako transf. eta dirulaguntzak Transferencias y subvenciones operaciones capital	400,0	0,0
1112		Herri Kontuen Euskal Epaitegia Tribunal Vasco de Cuentas Públicas	7.326,4	0,1
1112	4	Gastu arruntetarako transf. eta dirulaguntzak Transferencias y subvenciones gastos corrientes	7.226,4	0,1
1112	7	Kapital eraketetako transf. eta dirulaguntzak Transferencias y subvenciones operaciones capital	100,0	0,0
1113		Datuak Babesteko Euskal Bulegoa Agencia Vasca de Protección de Datos	1.349,0	0,0
1113	4	Gastu arruntetarako transf. eta dirulaguntzak Transferencias y subvenciones gastos corrientes	1.337,4	0,0
1113	7	Kapital eraketetako transf. eta dirulaguntzak Transferencias y subvenciones operaciones capital	11,6	0,0
112		Goi Mailako Zuzendaritza Alta Dirección del Gobierno	12.944,3	0,1
1121		Lehendakaritza. Egitura eta Laguntza Estructura y Apoyo de Lehendakaritza	10.529,6	0,1
1121	1	Langile-gastuak Gastos de personal	4.987,6	0,0
1121	2	Funtzionamendu-gastuak Gastos de funcionamiento	5.045,6	0,0
1121	4	Gastu arruntetarako transf. eta dirulaguntzak Transferencias y subvenciones gastos corrientes	28,9	0,0
1121	6	Inbertsio errealak Inversiones reales	388,4	0,0
1121	8	Finantza-aktibo gehikuntza Aumento de activos financieros	79,2	0,0
1124		Euskadiko Ekonomia eta Gizarte Arazoet. Batzordea Consejo Económico y Social Vasco	1.346,8	0,0
1124	4	Gastu arruntetarako transf. eta dirulaguntzak Transferencias y subvenciones gastos corrientes	1.333,9	0,0
1124	7	Kapital eraketetako transf. eta dirulaguntzak Transferencias y subvenciones operaciones capital	13,0	0,0
1125		Euskadiko Aholku Batzorde Juridikoa Comisión Jurídica Asesora de Euskadi	1.067,8	0,0

MILA / MILES

PROGRAMA PROGRAMA	KAPITULUA CAPITULO		2016	% GUZTIRA % TOTAL
1125	1	Langile-gastuak <i>Gastos de personal</i>	1.017,8	0,0
1125	2	Funtzionamendu-gastuak <i>Gastos de funcionamiento</i>	50,0	0,0
12		Administrazio Orokorra <i>Administración General</i>	160.956,1	1,5
121		Administrazio Orokorra <i>Administración General</i>	90.439,1	0,8
1211		Herri Adm. eta Justizia. Egitura eta Laguntza <i>Estructura y Apoyo de Admón Pública y Justicia</i>	10.694,9	0,1
1211	1	Langile-gastuak <i>Gastos de personal</i>	3.608,7	0,0
1211	2	Funtzionamendu-gastuak <i>Gastos de funcionamiento</i>	6.963,7	0,1
1211	6	Inbertsio errealak <i>Inversiones reales</i>	37,5	0,0
1211	8	Finantza-aktiboen gehikuntza <i>Aumento de activos financieros</i>	85,0	0,0
1212		Zerbitzu Orokorrak <i>Servicios Generales</i>	21.277,6	0,2
1212	1	Langile-gastuak <i>Gastos de personal</i>	5.417,9	0,0
1212	2	Funtzionamendu-gastuak <i>Gastos de funcionamiento</i>	14.319,7	0,1
1212	6	Inbertsio errealak <i>Inversiones reales</i>	1.540,0	0,0
1213		F. Publikoa, Langileen Hautaketa eta Prestakuntza <i>Función Pública, Selección y Formación Personal</i>	12.511,3	0,1
1213	1	Langile-gastuak <i>Gastos de personal</i>	4.189,1	0,0
1213	2	Funtzionamendu-gastuak <i>Gastos de funcionamiento</i>	658,4	0,0
1213	4	Gastu arruntetarako transf. eta dirulaguntzak <i>Transferencias y subvenciones gastos corrientes</i>	6.056,4	0,1
1213	6	Inbertsio errealak <i>Inversiones reales</i>	1.607,4	0,0
1214		Informatika eta Telekomunikazioak <i>Informática y Telecomunicaciones</i>	26.160,0	0,2
1214	1	Langile-gastuak <i>Gastos de personal</i>	858,0	0,0
1214	2	Funtzionamendu-gastuak <i>Gastos de funcionamiento</i>	25.000,0	0,2
1214	6	Inbertsio errealak <i>Inversiones reales</i>	302,0	0,0
1215		Berrikuntza eta Administrazio Elektronikoa <i>Innovación y Administración Electrónica</i>	13.798,6	0,1
1215	1	Langile-gastuak <i>Gastos de personal</i>	6.505,0	0,1
1215	2	Funtzionamendu-gastuak <i>Gastos de funcionamiento</i>	7.190,6	0,1
1215	4	Gastu arruntetarako transf. eta dirulaguntzak <i>Transferencias y subvenciones gastos corrientes</i>	103,0	0,0
1217		Erakundeen Harremanak <i>Relaciones Institucionales</i>	2.249,1	0,0
1217	1	Langile-gastuak <i>Gastos de personal</i>	2.243,3	0,0
1217	2	Funtzionamendu-gastuak <i>Gastos de funcionamiento</i>	5,7	0,0
1218		Araubide Juridikoa <i>Régimen Jurídico</i>	3.747,6	0,0
1218	1	Langile-gastuak <i>Gastos de personal</i>	3.349,2	0,0
1218	2	Funtzionamendu-gastuak <i>Gastos de funcionamiento</i>	386,4	0,0

MILA / MILES

PROGRAMA PROGRAMA	KAPITULUA CAPITULO		2016	% GUZTIRA % TOTAL
1218	4	Gastu arruntetarako transf. eta dirulaguntzak <i>Transferencias y subvenciones gastos corrientes</i>	12,0	0,0
122		Hainbat Sail eta Kreditu Orokorra <i>Diversos Departamentos y Crédito Global</i>	70.517,0	0,6
1221		Hainbat Sail <i>Diversos Departamentos</i>	68.127,9	0,6
1221	1	Langile-gastuak <i>Gastos de personal</i>	4.685,3	0,0
1221	2	Funtzionamendu-gastuak <i>Gastos de funcionamiento</i>	26.750,0	0,2
1221	4	Gastu arruntetarako transf. eta dirulaguntzak <i>Transferencias y subvenciones gastos corrientes</i>	4.632,0	0,0
1221	6	Inbertsio errealak <i>Inversiones reales</i>	11.012,9	0,1
1221	7	Kapital eragiketetako transf. eta dirulaguntzak <i>Transferencias y subvenciones operaciones capital</i>	21.047,8	0,2
1222		Kreditu Orokorra <i>Crédito Global</i>	2.389,1	0,0
1222	7	Kapital eragiketetako transf. eta dirulaguntzak <i>Transferencias y subvenciones operaciones capital</i>	2.389,1	0,0
13		Kanpo Harremanak <i>Relaciones Exteriores</i>	50.733,8	0,5
131		Kanpo Harremanak eta Garapen Lankidetzaz <i>Acción Exterior y Cooperación para el Desarrollo</i>	50.733,8	0,5
1311		Kanpo Harremanak <i>Acción Exterior</i>	7.707,0	0,1
1311	1	Langile-gastuak <i>Gastos de personal</i>	3.709,1	0,0
1311	2	Funtzionamendu-gastuak <i>Gastos de funcionamiento</i>	1.963,3	0,0
1311	4	Gastu arruntetarako transf. eta dirulaguntzak <i>Transferencias y subvenciones gastos corrientes</i>	1.974,8	0,0
1311	6	Inbertsio errealak <i>Inversiones reales</i>	13,8	0,0
1311	7	Kapital eragiketetako transf. eta dirulaguntzak <i>Transferencias y subvenciones operaciones capital</i>	46,0	0,0
1312		Garapen Lankidetzaz <i>Cooperación al Desarrollo</i>	43.026,8	0,4
1312	4	Gastu arruntetarako transf. eta dirulaguntzak <i>Transferencias y subvenciones gastos corrientes</i>	9.754,3	0,1
1312	7	Kapital eragiketetako transf. eta dirulaguntzak <i>Transferencias y subvenciones operaciones capital</i>	33.272,5	0,3
14		Justizia <i>Justicia</i>	173.602,2	1,6
141		Justizia <i>Justicia</i>	173.602,2	1,6
1411		Justizi Administrazioa <i>Administración de Justicia</i>	139.918,5	1,3
1411	1	Langile-gastuak <i>Gastos de personal</i>	100.115,8	0,9
1411	2	Funtzionamendu-gastuak <i>Gastos de funcionamiento</i>	31.169,7	0,3
1411	3	Finantza-gastuak <i>Gastos financieros</i>	6,0	0,0
1411	4	Gastu arruntetarako transf. eta dirulaguntzak <i>Transferencias y subvenciones gastos corrientes</i>	707,0	0,0
1411	6	Inbertsio errealak <i>Inversiones reales</i>	7.800,0	0,1
1411	8	Finantza-aktibo gehikuntza <i>Aumento de activos financieros</i>	120,0	0,0
1412		Justizia <i>Justicia</i>	33.683,7	0,3
1412	1	Langile-gastuak <i>Gastos de personal</i>	5.816,3	0,1

MILA / MILES

PROGRAMA PROGRAMA	KAPITULUA CAPITULO		2016	% GUZTIRA % TOTAL
1412	2	Funtzionamendu-gastuak <i>Gastos de funcionamiento</i>	12.199,0	0,1
1412	4	Gastu arruntetarako transf. eta dirulaguntzak <i>Transferencias y subvenciones gastos corrientes</i>	15.668,5	0,1
<b>2</b>		<b>HERRI BABESA ETA HERRITARREN SEGURTASUNA</b> <b>PROTECCIÓN CIVIL Y SEGURIDAD CIUDADANA</b>	<b>612.138,4</b>	<b>5,6</b>
22		Herri Segurtasuna eta Babesa <i>Seguridad y Protección Civil</i>	612.138,4	5,6
221		Segurtasun eta Herri Babeseko Adm.Orokorra <i>Admón. General de Seguridad y Protección Civil</i>	5.892,8	0,1
2211		Segurtasuna. Egitura eta Laguntza <i>Estructura y Apoyo de Seguridad</i>	5.892,8	0,1
2211	1	Langile-gastuak <i>Gastos de personal</i>	2.782,1	0,0
2211	2	Funtzionamendu-gastuak <i>Gastos de funcionamiento</i>	2.862,0	0,0
2211	6	Inbertsio errealak <i>Inversiones reales</i>	180,0	0,0
2211	8	Finantza-aktiboen gehikuntza <i>Aumento de activos financieros</i>	68,8	0,0
222		Segurtasuna <i>Seguridad</i>	601.707,2	5,5
2221		Trafikoa <i>Tráfico</i>	11.707,9	0,1
2221	1	Langile-gastuak <i>Gastos de personal</i>	4.740,7	0,0
2221	2	Funtzionamendu-gastuak <i>Gastos de funcionamiento</i>	5.164,7	0,0
2221	4	Gastu arruntetarako transf. eta dirulaguntzak <i>Transferencias y subvenciones gastos corrientes</i>	724,0	0,0
2221	6	Inbertsio errealak <i>Inversiones reales</i>	1.078,5	0,0
2223		Ertzaintza Zerbitzuan <i>Ertzaintza en Servicio</i>	589.999,3	5,4
2223	1	Langile-gastuak <i>Gastos de personal</i>	467.043,3	4,3
2223	2	Funtzionamendu-gastuak <i>Gastos de funcionamiento</i>	86.518,1	0,8
2223	3	Finantza-gastuak <i>Gastos financieros</i>	36,0	0,0
2223	4	Gastu arruntetarako transf. eta dirulaguntzak <i>Transferencias y subvenciones gastos corrientes</i>	12.325,0	0,1
2223	6	Inbertsio errealak <i>Inversiones reales</i>	19.576,9	0,2
2223	8	Finantza-aktiboen gehikuntza <i>Aumento de activos financieros</i>	4.500,0	0,0
223		Herri Babesa <i>Protección Civil</i>	4.538,4	0,0
2231		Larrialdiei aurre egitea <i>Atención de Emergencias</i>	4.538,4	0,0
2231	1	Langile-gastuak <i>Gastos de personal</i>	1.639,3	0,0
2231	2	Funtzionamendu-gastuak <i>Gastos de funcionamiento</i>	1.681,0	0,0
2231	4	Gastu arruntetarako transf. eta dirulaguntzak <i>Transferencias y subvenciones gastos corrientes</i>	738,1	0,0
2231	6	Inbertsio errealak <i>Inversiones reales</i>	480,0	0,0
<b>3</b>		<b>GIZARTE SEGURTASUNA, BABESA ETA SUSTAPENA</b> <b>SEGURIDAD, PROTECCIÓN Y PROMOCIÓN SOCIAL</b>	<b>996.002,0</b>	<b>9,1</b>
31		Gizarte Segurtasuna eta Babesa <i>Seguridad y Protección Social</i>	640.944,3	5,9
311		Administrazio Orokorra, Segurtasuna <i>Administración General, Seguridad</i>	48.598,4	0,4



MILA / MILES

PROGRAMA PROGRAMA	KAPITULUA CAPITULO		2016	% GUZTIRA % TOTAL
3111		Enplegua eta Gizarte Polit. Egitura eta Laguntza <i>Estructura y Apoyo de Empleo y Políticas Sociales</i>	21.242,3	0,2
3111	1	Langile-gastuak <i>Gastos de personal</i>	3.920,1	0,0
3111	2	Funtzionamendu-gastuak <i>Gastos de funcionamiento</i>	3.857,4	0,0
3111	4	Gastu arruntetarako transf. eta dirulaguntzak <i>Transferencias y subvenciones gastos corrientes</i>	13.042,8	0,1
3111	6	Inbertsio errealak <i>Inversiones reales</i>	346,8	0,0
3111	8	Finantza-aktiboen gehikuntza <i>Aumento de activos financieros</i>	75,2	0,0
3112		Lana <i>Trabajo</i>	27.356,1	0,3
3112	1	Langile-gastuak <i>Gastos de personal</i>	11.879,3	0,1
3112	2	Funtzionamendu-gastuak <i>Gastos de funcionamiento</i>	1.080,6	0,0
3112	4	Gastu arruntetarako transf. eta dirulaguntzak <i>Transferencias y subvenciones gastos corrientes</i>	14.266,2	0,1
3112	6	Inbertsio errealak <i>Inversiones reales</i>	130,0	0,0
312		Gizarte Ekintza <i>Acción Social</i>	589.955,7	5,4
3121		Gizarteratzea <i>Inclusión Social</i>	495.457,5	4,5
3121	4	Gastu arruntetarako transf. eta dirulaguntzak <i>Transferencias y subvenciones gastos corrientes</i>	495.457,5	4,5
3122		Inmigrazioa <i>Inmigración</i>	4.225,1	0,0
3122	1	Langile-gastuak <i>Gastos de personal</i>	458,7	0,0
3122	2	Funtzionamendu-gastuak <i>Gastos de funcionamiento</i>	1.398,3	0,0
3122	4	Gastu arruntetarako transf. eta dirulaguntzak <i>Transferencias y subvenciones gastos corrientes</i>	2.368,1	0,0
3123		Gizarte Zerbitzuak <i>Servicios Sociales</i>	25.437,1	0,2
3123	1	Langile-gastuak <i>Gastos de personal</i>	1.557,8	0,0
3123	2	Funtzionamendu-gastuak <i>Gastos de funcionamiento</i>	8.486,4	0,1
3123	4	Gastu arruntetarako transf. eta dirulaguntzak <i>Transferencias y subvenciones gastos corrientes</i>	15.392,8	0,1
3124		Familia eta Komunitate Politika <i>Política Familiar y Comunitaria</i>	64.836,0	0,6
3124	1	Langile-gastuak <i>Gastos de personal</i>	628,6	0,0
3124	2	Funtzionamendu-gastuak <i>Gastos de funcionamiento</i>	1.519,3	0,0
3124	4	Gastu arruntetarako transf. eta dirulaguntzak <i>Transferencias y subvenciones gastos corrientes</i>	62.674,1	0,6
3124	7	Kapital eragiketetako transf. eta dirulaguntzak <i>Transferencias y subvenciones operaciones capital</i>	14,0	0,0
313		Lan Harremanak <i>Relaciones Laborales</i>	2.390,2	0,0
3131		Gizarte Solaskidetzaren Garapena <i>Desarrollo de la Interlocución Social</i>	2.390,2	0,0
3131	4	Gastu arruntetarako transf. eta dirulaguntzak <i>Transferencias y subvenciones gastos corrientes</i>	2.362,9	0,0
3131	7	Kapital eragiketetako transf. eta dirulaguntzak <i>Transferencias y subvenciones operaciones capital</i>	27,3	0,0
32		Gizarte Sustapena <i>Promoción Social</i>	355.057,6	3,2

MILA / MILES

PROGRAMA PROGRAMA	KAPITULUA CAPITULO		2016	% GUZTIRA % TOTAL
321		Enplegu Sustapena <i>Promoción del Empleo</i>	234.088,0	2,1
3211		Enplegua <i>Empleo</i>	229.369,7	2,1
3211	1	Langile-gastuak <i>Gastos de personal</i>	467,3	0,0
3211	2	Funtzionamendu-gastuak <i>Gastos de funcionamiento</i>	459,4	0,0
3211	4	Gastu arruntetarako transf. eta dirulaguntzak <i>Transferencias y subvenciones gastos corrientes</i>	228.442,9	2,1
3212		Gizarte Ekonomia <i>Economía Social</i>	3.816,9	0,0
3212	1	Langile-gastuak <i>Gastos de personal</i>	566,4	0,0
3212	2	Funtzionamendu-gastuak <i>Gastos de funcionamiento</i>	14,9	0,0
3212	4	Gastu arruntetarako transf. eta dirulaguntzak <i>Transferencias y subvenciones gastos corrientes</i>	1.698,0	0,0
3212	7	Kapital eragiketetako transf. eta dirulaguntzak <i>Transferencias y subvenciones operaciones capital</i>	1.537,6	0,0
3213		Euskadiko Kooperatiben Goren Kontseilua <i>Consejo Superior de Cooperativas de Euskadi</i>	901,4	0,0
3213	4	Gastu arruntetarako transf. eta dirulaguntzak <i>Transferencias y subvenciones gastos corrientes</i>	893,2	0,0
3213	7	Kapital eragiketetako transf. eta dirulaguntzak <i>Transferencias y subvenciones operaciones capital</i>	8,3	0,0
322		Gizarte eta Kultur Sustapena <i>Promoción Socio-Cultural</i>	8.439,8	0,1
3221		Emakumeen Aukera Berdintasuna Sustatzea <i>Promoción de Igualdad Oportunidades para la Mujer</i>	5.003,0	0,0
3221	4	Gastu arruntetarako transf. eta dirulaguntzak <i>Transferencias y subvenciones gastos corrientes</i>	5.003,0	0,0
3222		Gazteria <i>Juventud</i>	3.436,8	0,0
3222	1	Langile-gastuak <i>Gastos de personal</i>	1.023,6	0,0
3222	2	Funtzionamendu-gastuak <i>Gastos de funcionamiento</i>	1.020,1	0,0
3222	4	Gastu arruntetarako transf. eta dirulaguntzak <i>Transferencias y subvenciones gastos corrientes</i>	1.082,0	0,0
3222	6	Inbertsio errealak <i>Inversiones reales</i>	21,0	0,0
3222	7	Kapital eragiketetako transf. eta dirulaguntzak <i>Transferencias y subvenciones operaciones capital</i>	290,0	0,0
323		Arautu Gabeko Lanbide Heziketa <i>Formación Profesional no reglada</i>	112.529,8	1,0
3231		Prestakuntza <i>Formación</i>	112.529,8	1,0
3231	4	Gastu arruntetarako transf. eta dirulaguntzak <i>Transferencias y subvenciones gastos corrientes</i>	112.529,8	1,0
4		<b>IZAERA SOZIALEKO ONDASUN PUBLIKOEN EKOIZPENA</b> <b>PRODUCCION DE BIENES PÚBLICOS DE CARACTER SOCIAL</b>	<b>6.417.692,7</b>	<b>58,7</b>
41		Osasuna <i>Sanidad</i>	3.421.743,4	31,3
411		Osasuna <i>Sanidad</i>	3.421.743,4	31,3
4111		Osasuna. Egitura eta Laguntza <i>Estructura y Apoyo de Salud</i>	17.788,1	0,2
4111	1	Langile-gastuak <i>Gastos de personal</i>	9.874,7	0,1
4111	2	Funtzionamendu-gastuak <i>Gastos de funcionamiento</i>	5.796,6	0,1
4111	3	Finantza-gastuak <i>Gastos financieros</i>	1,0	0,0

PROGRAMA PROGRAMA	KAPITULUA CAPITULO		2016	% GUZTIRA % TOTAL
4111	6	Inbertsio errealak <i>Inversiones reales</i>	1.965,8	0,0
4111	8	Finantza-aktiboen gehikuntza <i>Aumento de activos financieros</i>	150,0	0,0
4112		Osasun Finantzaketa eta Kontratazioa <i>Financiación y Contratación Sanitaria</i>	2.858.197,8	26,1
4112	1	Langile-gastuak <i>Gastos de personal</i>	12.581,0	0,1
4112	2	Funtzionamendu-gastuak <i>Gastos de funcionamiento</i>	2.790.401,8	25,5
4112	4	Gastu arruntetarako transf. eta dirulaguntzak <i>Transferencias y subvenciones gastos corrientes</i>	6.637,6	0,1
4112	7	Kapital eragiketeko transf. eta dirulaguntzak <i>Transferencias y subvenciones operaciones capital</i>	48.577,4	0,4
4113		Osasun Publikoa <i>Salud Pública</i>	41.340,6	0,4
4113	1	Langile-gastuak <i>Gastos de personal</i>	19.495,3	0,2
4113	2	Funtzionamendu-gastuak <i>Gastos de funcionamiento</i>	13.456,8	0,1
4113	4	Gastu arruntetarako transf. eta dirulaguntzak <i>Transferencias y subvenciones gastos corrientes</i>	8.278,0	0,1
4113	6	Inbertsio errealak <i>Inversiones reales</i>	110,5	0,0
4114		Osasun Ikerketa eta Plangintza <i>Investigación y Planificación Sanitaria</i>	7.722,5	0,1
4114	1	Langile-gastuak <i>Gastos de personal</i>	2.605,6	0,0
4114	2	Funtzionamendu-gastuak <i>Gastos de funcionamiento</i>	484,2	0,0
4114	4	Gastu arruntetarako transf. eta dirulaguntzak <i>Transferencias y subvenciones gastos corrientes</i>	4.623,1	0,0
4114	7	Kapital eragiketeko transf. eta dirulaguntzak <i>Transferencias y subvenciones operaciones capital</i>	9,6	0,0
4115		Farmazia <i>Farmacia</i>	491.649,0	4,5
4115	1	Langile-gastuak <i>Gastos de personal</i>	2.128,1	0,0
4115	2	Funtzionamendu-gastuak <i>Gastos de funcionamiento</i>	5.901,8	0,1
4115	4	Gastu arruntetarako transf. eta dirulaguntzak <i>Transferencias y subvenciones gastos corrientes</i>	483.619,0	4,4
4116		Adikzioak <i>Adicciones</i>	5.045,4	0,0
4116	1	Langile-gastuak <i>Gastos de personal</i>	395,0	0,0
4116	2	Funtzionamendu-gastuak <i>Gastos de funcionamiento</i>	1.462,4	0,0
4116	4	Gastu arruntetarako transf. eta dirulaguntzak <i>Transferencias y subvenciones gastos corrientes</i>	3.188,0	0,0
42		Hezkuntza <i>Educación</i>	2.530.061,8	23,1
421		Hezkuntzako Administrazio Orokorra <i>Administración General de Educación</i>	64.571,2	0,6
4211		Hezkuntza. Egitura eta Laguntza <i>Estructura y Apoyo de Educación</i>	64.571,2	0,6
4211	1	Langile-gastuak <i>Gastos de personal</i>	54.308,3	0,5
4211	2	Funtzionamendu-gastuak <i>Gastos de funcionamiento</i>	8.209,3	0,1
4211	3	Finantza-gastuak <i>Gastos financieros</i>	31,6	0,0
4211	6	Inbertsio errealak <i>Inversiones reales</i>	22,0	0,0

MILA / MILES

PROGRAMA PROGRAMA	KAPITULUA CAPITULO		2016	% GUZTIRA % TOTAL
4211	8	Finantza-aktiboen gehikuntza <i>Aumento de activos financieros</i>	2.000,0	0,0
422		Irakaskuntza <i>Enseñanza</i>	2.284.251,1	20,9
4221		Haur eta Lehen Hezkuntza <i>Educación Infantil y Primaria</i>	902.991,8	8,3
4221	1	Langile-gastuak <i>Gastos de personal</i>	487.631,8	4,5
4221	2	Funtzionamendu-gastuak <i>Gastos de funcionamiento</i>	20.586,7	0,2
4221	4	Gastu arruntetarako transf. eta dirulaguntzak <i>Transferencias y subvenciones gastos corrientes</i>	368.838,9	3,4
4221	6	Inbertsio errealak <i>Inversiones reales</i>	17.127,6	0,2
4221	7	Kapital eragiketetako transf. eta dirulaguntzak <i>Transferencias y subvenciones operaciones capital</i>	8.806,8	0,1
4222		Bigarren Hezkuntza eta Lanbide Heziketa <i>Educación Secundaria y Formación Profesional</i>	934.329,8	8,5
4222	1	Langile-gastuak <i>Gastos de personal</i>	523.425,3	4,8
4222	2	Funtzionamendu-gastuak <i>Gastos de funcionamiento</i>	48.593,5	0,4
4222	4	Gastu arruntetarako transf. eta dirulaguntzak <i>Transferencias y subvenciones gastos corrientes</i>	324.094,7	3,0
4222	6	Inbertsio errealak <i>Inversiones reales</i>	37.440,0	0,3
4222	7	Kapital eragiketetako transf. eta dirulaguntzak <i>Transferencias y subvenciones operaciones capital</i>	776,3	0,0
4223		Unibertsitateko Irakaskuntza <i>Enseñanza Universitaria</i>	313.278,6	2,9
4223	2	Funtzionamendu-gastuak <i>Gastos de funcionamiento</i>	43,6	0,0
4223	3	Finantza-gastuak <i>Gastos financieros</i>	49,8	0,0
4223	4	Gastu arruntetarako transf. eta dirulaguntzak <i>Transferencias y subvenciones gastos corrientes</i>	295.649,4	2,7
4223	7	Kapital eragiketetako transf. eta dirulaguntzak <i>Transferencias y subvenciones operaciones capital</i>	17.205,2	0,2
4223	9	Finantza-pasiboen gutxitzea <i>Disminución de pasivos financieros</i>	330,6	0,0
4224		Araubide Bereziko Irakaskuntzak <i>Enseñanzas de Régimen Especial</i>	52.792,8	0,5
4224	1	Langile-gastuak <i>Gastos de personal</i>	30.286,3	0,3
4224	2	Funtzionamendu-gastuak <i>Gastos de funcionamiento</i>	3.412,0	0,0
4224	4	Gastu arruntetarako transf. eta dirulaguntzak <i>Transferencias y subvenciones gastos corrientes</i>	18.762,3	0,2
4224	6	Inbertsio errealak <i>Inversiones reales</i>	300,9	0,0
4224	7	Kapital eragiketetako transf. eta dirulaguntzak <i>Transferencias y subvenciones operaciones capital</i>	31,3	0,0
4225		Hezkuntza Berritzea eta Irakasleak Etengabe Prest <i>Innovación Educ. y Form. Perman. del Profesorado</i>	45.173,1	0,4
4225	1	Langile-gastuak <i>Gastos de personal</i>	36.293,0	0,3
4225	2	Funtzionamendu-gastuak <i>Gastos de funcionamiento</i>	5.123,0	0,0
4225	4	Gastu arruntetarako transf. eta dirulaguntzak <i>Transferencias y subvenciones gastos corrientes</i>	3.634,2	0,0
4225	6	Inbertsio errealak <i>Inversiones reales</i>	122,8	0,0
4226		Etengabeko Ikaskuntza eta Helduen Hezkuntza <i>Aprendizaje Permanente y Ed. Personas Adultas EPA</i>	35.684,9	0,3

MILA / MILES

PROGRAMA PROGRAMA	KAPITULUA CAPITULO		2016	% GUZTIRA % TOTAL
4226	1	Langile-gastuak <i>Gastos de personal</i>	30.227,9	0,3
4226	2	Funtzionamendu-gastuak <i>Gastos de funcionamiento</i>	3.252,8	0,0
4226	4	Gastu arruntetarako transf. eta dirulaguntzak <i>Transferencias y subvenciones gastos corrientes</i>	2.104,5	0,0
4226	6	Inbertsio errealak <i>Inversiones reales</i>	99,7	0,0
423		Hezkuntza Sustapena <i>Promoción Educativa</i>	181.239,6	1,7
4231		Hezkuntza Sustapena <i>Promoción Educativa</i>	181.239,6	1,7
4231	1	Langile-gastuak <i>Gastos de personal</i>	28.652,5	0,3
4231	2	Funtzionamendu-gastuak <i>Gastos de funcionamiento</i>	57.924,9	0,5
4231	4	Gastu arruntetarako transf. eta dirulaguntzak <i>Transferencias y subvenciones gastos corrientes</i>	94.662,2	0,9
43		Etxebizitza eta Hirigintza <i>Vivienda y Urbanismo</i>	112.679,9	1,0
431		Etxebizitza eta Hirigintza <i>Vivienda y urbanismo</i>	112.679,9	1,0
4312		Etxebizitza <i>Vivienda</i>	108.981,5	1,0
4312	1	Langile-gastuak <i>Gastos de personal</i>	10.240,7	0,1
4312	2	Funtzionamendu-gastuak <i>Gastos de funcionamiento</i>	6.927,3	0,1
4312	3	Finantza-gastuak <i>Gastos financieros</i>	630,5	0,0
4312	4	Gastu arruntetarako transf. eta dirulaguntzak <i>Transferencias y subvenciones gastos corrientes</i>	22.860,0	0,2
4312	6	Inbertsio errealak <i>Inversiones reales</i>	21.750,5	0,2
4312	7	Kapital eragiketeko transf. eta dirulaguntzak <i>Transferencias y subvenciones operaciones capital</i>	46.572,5	0,4
4313		Lurralde Antolamendua <i>Ordenación Territorial</i>	3.698,5	0,0
4313	1	Langile-gastuak <i>Gastos de personal</i>	1.484,8	0,0
4313	2	Funtzionamendu-gastuak <i>Gastos de funcionamiento</i>	1.492,6	0,0
4313	4	Gastu arruntetarako transf. eta dirulaguntzak <i>Transferencias y subvenciones gastos corrientes</i>	225,0	0,0
4313	7	Kapital eragiketeko transf. eta dirulaguntzak <i>Transferencias y subvenciones operaciones capital</i>	496,1	0,0
44		Gizarte Ongizatea <i>Bienestar Comunitario</i>	39.069,1	0,4
442		Ingurumenaren Babesa <i>Protección del Medio Ambiente</i>	33.289,5	0,3
4420		Ingurumena eta Lurralde Pol. Egitura eta Laguntza <i>Estructura y Apoyo de Medio Ambiente y Pol.Territ</i>	7.424,4	0,1
4420	1	Langile-gastuak <i>Gastos de personal</i>	3.094,3	0,0
4420	2	Funtzionamendu-gastuak <i>Gastos de funcionamiento</i>	3.796,6	0,0
4420	6	Inbertsio errealak <i>Inversiones reales</i>	493,5	0,0
4420	8	Finantza-aktiboen gehikuntza <i>Aumento de activos financieros</i>	40,0	0,0
4421		Ingurumenaren Babesa <i>Protección del Medio Ambiente</i>	25.865,0	0,2
4421	1	Langile-gastuak <i>Gastos de personal</i>	5.607,4	0,1

MILA / MILES

PROGRAMA PROGRAMA	KAPITULUA CAPITULO		2016	% GUZTIRA % TOTAL
4421	2	Funtzionamendu-gastuak <i>Gastos de funcionamiento</i>	7.927,3	0,1
4421	4	Gastu arruntetarako transf. eta dirulaguntzak <i>Transferencias y subvenciones gastos corrientes</i>	6.582,0	0,1
4421	6	Inbertsio errealak <i>Inversiones reales</i>	1.615,0	0,0
4421	7	Kapital eragiketetako transf. eta dirulaguntzak <i>Transferencias y subvenciones operaciones capital</i>	4.133,3	0,0
443		Gizarte Ongizateko Beste Zerbitzu Batzuk <i>Otros Servicios de Bienestar Comunitario</i>	5.779,6	0,1
4431		Kontsumoa <i>Consumo</i>	5.779,6	0,1
4431	4	Gastu arruntetarako transf. eta dirulaguntzak <i>Transferencias y subvenciones gastos corrientes</i>	5.779,6	0,1
45		Kultura <i>Cultura</i>	185.461,8	1,7
451		Kultura <i>Cultura</i>	185.461,8	1,7
4511		Hizk. Pol./Kultura. Egitura eta Laguntza <i>Estructura y Apoyo de Polit. Ling. y Cultura</i>	3.080,7	0,0
4511	1	Langile-gastuak <i>Gastos de personal</i>	1.987,5	0,0
4511	2	Funtzionamendu-gastuak <i>Gastos de funcionamiento</i>	960,4	0,0
4511	4	Gastu arruntetarako transf. eta dirulaguntzak <i>Transferencias y subvenciones gastos corrientes</i>	50,0	0,0
4511	6	Inbertsio errealak <i>Inversiones reales</i>	30,0	0,0
4511	8	Finantza-aktibo gehikuntza <i>Aumento de activos financieros</i>	52,8	0,0
4512		Kirolak <i>Deportes</i>	7.613,0	0,1
4512	1	Langile-gastuak <i>Gastos de personal</i>	1.170,4	0,0
4512	2	Funtzionamendu-gastuak <i>Gastos de funcionamiento</i>	1.029,2	0,0
4512	4	Gastu arruntetarako transf. eta dirulaguntzak <i>Transferencias y subvenciones gastos corrientes</i>	5.413,4	0,0
4513		Kulturaren Sustapena <i>Promoción de la Cultura</i>	36.000,2	0,3
4513	1	Langile-gastuak <i>Gastos de personal</i>	1.000,1	0,0
4513	2	Funtzionamendu-gastuak <i>Gastos de funcionamiento</i>	1.736,4	0,0
4513	4	Gastu arruntetarako transf. eta dirulaguntzak <i>Transferencias y subvenciones gastos corrientes</i>	28.167,7	0,3
4513	7	Kapital eragiketetako transf. eta dirulaguntzak <i>Transferencias y subvenciones operaciones capital</i>	5.096,1	0,0
4514		Ondare Historiko Artistikoa <i>Patrimonio Histórico Artístico</i>	18.792,2	0,2
4514	1	Langile-gastuak <i>Gastos de personal</i>	2.806,1	0,0
4514	2	Funtzionamendu-gastuak <i>Gastos de funcionamiento</i>	3.272,0	0,0
4514	4	Gastu arruntetarako transf. eta dirulaguntzak <i>Transferencias y subvenciones gastos corrientes</i>	9.534,1	0,1
4514	6	Inbertsio errealak <i>Inversiones reales</i>	110,0	0,0
4514	7	Kapital eragiketetako transf. eta dirulaguntzak <i>Transferencias y subvenciones operaciones capital</i>	3.070,0	0,0
4515		Gizarte Hedabideak <i>Medios de Comunicación Social</i>	119.975,7	1,1
4515	4	Gastu arruntetarako transf. eta dirulaguntzak <i>Transferencias y subvenciones gastos corrientes</i>	114.275,7	1,0

MILA / MILES

PROGRAMA PROGRAMA	KAPITULUA CAPITULO		2016	% GUZTIRA % TOTAL
4515	7	Kapital eragiketetako transf. eta dirulaguntzak <i>Transferencias y subvenciones operaciones capital</i>	5.700,0	0,1
46		Komunitate eta Gizarte Zerbitzuak <i>Otros Servicios Comunitarios y Sociales</i>	24.057,4	0,2
461		Herritarren Parte Hartzea <i>Participación Ciudadana</i>	16.271,9	0,1
4611		Hauteskundeak <i>Procesos Electorales</i>	16.271,9	0,1
4611	1	Langile-gastuak <i>Gastos de personal</i>	350,9	0,0
4611	2	Funtzionamendu-gastuak <i>Gastos de funcionamiento</i>	6.235,0	0,1
4611	4	Gastu arruntetarako transf. eta dirulaguntzak <i>Transferencias y subvenciones gastos corrientes</i>	9.436,0	0,1
4611	6	Inbertsio errealak <i>Inversiones reales</i>	250,0	0,0
462		Bestelako komunitate gaiak <i>Asuntos comunitarios</i>	7.785,5	0,1
4621		Biktimak eta Giza Eskubideak <i>Victimas y Derechos Humanos</i>	6.200,5	0,1
4621	1	Langile-gastuak <i>Gastos de personal</i>	682,5	0,0
4621	2	Funtzionamendu-gastuak <i>Gastos de funcionamiento</i>	1.334,0	0,0
4621	4	Gastu arruntetarako transf. eta dirulaguntzak <i>Transferencias y subvenciones gastos corrientes</i>	4.124,0	0,0
4621	6	Inbertsio errealak <i>Inversiones reales</i>	60,0	0,0
4622		Memoria, Bizikidetzeta eta Giza Eskubideen Institut. <i>Instituto de la Memoria, la Convivencia y DDHH</i>	1.585,0	0,0
4622	4	Gastu arruntetarako transf. eta dirulaguntzak <i>Transferencias y subvenciones gastos corrientes</i>	1.585,0	0,0
47		Euskararen Sustapena <i>Promoción del Euskera</i>	104.619,3	1,0
471		Euskararen Sustapena <i>Promoción del Euskera</i>	104.619,3	1,0
4711		Hizkuntza Politika <i>Política Lingüística</i>	51.729,4	0,5
4711	1	Langile-gastuak <i>Gastos de personal</i>	2.775,8	0,0
4711	2	Funtzionamendu-gastuak <i>Gastos de funcionamiento</i>	1.629,1	0,0
4711	4	Gastu arruntetarako transf. eta dirulaguntzak <i>Transferencias y subvenciones gastos corrientes</i>	46.501,2	0,4
4711	6	Inbertsio errealak <i>Inversiones reales</i>	410,0	0,0
4711	7	Kapital eragiketetako transf. eta dirulaguntzak <i>Transferencias y subvenciones operaciones capital</i>	413,3	0,0
4712		Administrazio Publikoaren Hizkuntza Normalkuntza <i>Normalización Lingüística de la Admón. Pública</i>	10.243,5	0,1
4712	4	Gastu arruntetarako transf. eta dirulaguntzak <i>Transferencias y subvenciones gastos corrientes</i>	10.243,5	0,1
4715		Hezkuntza Sistemaren Euskalduntzea <i>Euskaldunización del Sistema Educativo</i>	42.646,4	0,4
4715	1	Langile-gastuak <i>Gastos de personal</i>	34.095,1	0,3
4715	2	Funtzionamendu-gastuak <i>Gastos de funcionamiento</i>	2.861,4	0,0
4715	4	Gastu arruntetarako transf. eta dirulaguntzak <i>Transferencias y subvenciones gastos corrientes</i>	5.597,8	0,1
4715	6	Inbertsio errealak <i>Inversiones reales</i>	92,1	0,0
5		<b>EKONOMIAZKO ONDASUN PUBLIKOEN EKOIZPENA</b> <b>PRODUCCIÓN BIENES PÚBLICOS DE CARÁCTER ECONÓMICO</b>	<b>889.109,7</b>	<b>8,1</b>

MILA / MILES

PROGRAMA PROGRAMA	KAPITULUA CAPITULO		2016	% GUZTIRA % TOTAL
51		Oinarrizko Azpiegiturak eta Garraioa <i>Infraestructuras Básicas y Transportes</i>	634.461,0	5,8
512		Baliabide Hidraulikoak <i>Recursos Hidráulicos</i>	34.900,0	0,3
5121		Uraren Plangintza eta Administrazioa <i>Planificación y Administración Hidráulica</i>	34.900,0	0,3
5121	4	Gastu arruntetarako transf. eta dirulaguntzak <i>Transferencias y subvenciones gastos corrientes</i>	11.220,1	0,1
5121	7	Kapital eragiketetako transf. eta dirulaguntzak <i>Transferencias y subvenciones operaciones capital</i>	23.679,9	0,2
513		Trenbide-garraioaren Azpiegitura <i>Infraestructura del Transporte Ferroviario</i>	572.072,5	5,2
5131		Trenbideko garraioaren azpiegitura eta kudeaketa <i>Infraestructura y Gestión Transporte Ferroviario</i>	221.542,8	2,0
5131	1	Langile-gastuak <i>Gastos de personal</i>	281,8	0,0
5131	2	Funtzionamendu-gastuak <i>Gastos de funcionamiento</i>	85,4	0,0
5131	3	Finantza-gastuak <i>Gastos financieros</i>	53,5	0,0
5131	4	Gastu arruntetarako transf. eta dirulaguntzak <i>Transferencias y subvenciones gastos corrientes</i>	67.720,0	0,6
5131	6	Inbertsio errealak <i>Inversiones reales</i>	12.000,0	0,1
5131	7	Kapital eragiketetako transf. eta dirulaguntzak <i>Transferencias y subvenciones operaciones capital</i>	139.902,1	1,3
5131	8	Finantza-aktiboen gehikuntza <i>Aumento de activos financieros</i>	1.500,0	0,0
5135		EAE-KO Trenbide Sare Berria-Kudeaketa Kredituak <i>Nueva Red Ferroviaria en la CAE-Créditos Gestión</i>	350.529,7	3,2
5135	6	Inbertsio errealak <i>Inversiones reales</i>	350.529,7	3,2
514		Bide Azpiegitura eta Lurreko Garraioa <i>Infraestructura Viaria y Transporte Terrestre</i>	6.273,0	0,1
5141		Garraioaren plangintza <i>Planificación del Transporte</i>	6.273,0	0,1
5141	1	Langile-gastuak <i>Gastos de personal</i>	1.063,3	0,0
5141	2	Funtzionamendu-gastuak <i>Gastos de funcionamiento</i>	1.429,7	0,0
5141	4	Gastu arruntetarako transf. eta dirulaguntzak <i>Transferencias y subvenciones gastos corrientes</i>	2.003,8	0,0
5141	6	Inbertsio errealak <i>Inversiones reales</i>	450,0	0,0
5141	7	Kapital eragiketetako transf. eta dirulaguntzak <i>Transferencias y subvenciones operaciones capital</i>	350,0	0,0
5141	8	Finantza-aktiboen gehikuntza <i>Aumento de activos financieros</i>	976,2	0,0
515		Portuak eta Itsas Garraioa <i>Puertos y Transporte Marítimo</i>	21.215,5	0,2
5151		Portuak <i>Puertos</i>	21.215,5	0,2
5151	1	Langile-gastuak <i>Gastos de personal</i>	2.279,6	0,0
5151	2	Funtzionamendu-gastuak <i>Gastos de funcionamiento</i>	7.668,8	0,1
5151	4	Gastu arruntetarako transf. eta dirulaguntzak <i>Transferencias y subvenciones gastos corrientes</i>	2.525,0	0,0
5151	6	Inbertsio errealak <i>Inversiones reales</i>	3.162,1	0,0
5151	7	Kapital eragiketetako transf. eta dirulaguntzak <i>Transferencias y subvenciones operaciones capital</i>	5.580,0	0,1
52		Komunikazioak <i>Comunicaciones</i>	19.856,5	0,2



PROGRAMA PROGRAMA	KAPITULUA CAPITULO		2016	% GUZTIRA % TOTAL
521		Komunikazioak <i>Comunicaciones</i>	19.856,5	0,2
5211		Euskadi Informazioaren Gizartean Plana <i>Plan Euskadi en la Sociedad de la Información</i>	19.856,5	0,2
5211	1	Langile-gastuak <i>Gastos de personal</i>	78,8	0,0
5211	2	Funtzionamendu-gastuak <i>Gastos de funcionamiento</i>	2.223,6	0,0
5211	4	Gastu arruntetarako transf. eta dirulaguntzak <i>Transferencias y subvenciones gastos corrientes</i>	10.729,8	0,1
5211	6	Inbertsio errealak <i>Inversiones reales</i>	400,0	0,0
5211	7	Kapital eragiketetako transf. eta dirulaguntzak <i>Transferencias y subvenciones operaciones capital</i>	6.424,3	0,1
54		Ikerketa Zientifikoa, Teknikoa eta Aplikatua <i>Investigación Científica, Técnica y Aplicada</i>	220.465,2	2,0
541		Ikerketa Zientifikoa, Teknikoa eta Aplikatua <i>Investigación científica, técnica y aplicada</i>	220.465,2	2,0
5411		Nekazaritza eta Arrantza Alorreko Iker. eta Garap <i>Investigación y Desarrollo Agropesquero</i>	17.717,0	0,2
5411	1	Langile-gastuak <i>Gastos de personal</i>	298,6	0,0
5411	2	Funtzionamendu-gastuak <i>Gastos de funcionamiento</i>	223,2	0,0
5411	4	Gastu arruntetarako transf. eta dirulaguntzak <i>Transferencias y subvenciones gastos corrientes</i>	12.990,7	0,1
5411	7	Kapital eragiketetako transf. eta dirulaguntzak <i>Transferencias y subvenciones operaciones capital</i>	2.940,0	0,0
5411	8	Finantza-aktibo gehikuntza <i>Aumento de activos financieros</i>	1.264,5	0,0
5412		Ikerketa <i>Investigación</i>	35.357,9	0,3
5412	2	Funtzionamendu-gastuak <i>Gastos de funcionamiento</i>	271,0	0,0
5412	4	Gastu arruntetarako transf. eta dirulaguntzak <i>Transferencias y subvenciones gastos corrientes</i>	26.089,2	0,2
5412	6	Inbertsio errealak <i>Inversiones reales</i>	20,0	0,0
5412	7	Kapital eragiketetako transf. eta dirulaguntzak <i>Transferencias y subvenciones operaciones capital</i>	8.977,7	0,1
5413		Teknologia <i>Tecnología</i>	116.690,3	1,1
5413	1	Langile-gastuak <i>Gastos de personal</i>	696,9	0,0
5413	2	Funtzionamendu-gastuak <i>Gastos de funcionamiento</i>	100,8	0,0
5413	4	Gastu arruntetarako transf. eta dirulaguntzak <i>Transferencias y subvenciones gastos corrientes</i>	6.093,7	0,1
5413	7	Kapital eragiketetako transf. eta dirulaguntzak <i>Transferencias y subvenciones operaciones capital</i>	109.798,9	1,0
5414		Berrikuntzarako Funtza <i>Fondo de Innovación</i>	50.700,0	0,5
5414	4	Gastu arruntetarako transf. eta dirulaguntzak <i>Transferencias y subvenciones gastos corrientes</i>	3.000,0	0,0
5414	7	Kapital eragiketetako transf. eta dirulaguntzak <i>Transferencias y subvenciones operaciones capital</i>	47.700,0	0,4
55		Oinarrizko Informazioa eta Estatistikoa <i>Información Básica y Estadística</i>	14.327,0	0,1
551		Oinarrizko Informazioa eta Estatistikoa <i>Información Básica y Estadística</i>	14.327,0	0,1
5511		Estatistika <i>Estadística</i>	11.088,0	0,1
5511	4	Gastu arruntetarako transf. eta dirulaguntzak <i>Transferencias y subvenciones gastos corrientes</i>	11.088,0	0,1

MILA / MILES

PROGRAMA PROGRAMA	KAPITULUA CAPITULO		2016	% GUZTIRA % TOTAL
5512		Meteorologia eta Klimatologia <i>Meteorología y Climatología</i>	3.239,0	0,0
5512	1	Langile-gastuak <i>Gastos de personal</i>	232,2	0,0
5512	2	Funtzionamendu-gastuak <i>Gastos de funcionamiento</i>	2.749,0	0,0
5512	6	Inbertsio errealak <i>Inversiones reales</i>	257,9	0,0
<b>6</b>		<b>EKONOMIA-ARAUKETA OROKORRA</b> <b>REGULACIÓN ECONÓMICA DE CARÁCTER GENERAL</b>	<b>39.175,1</b>	<b>0,4</b>
61		Ekonomia-arauketa <i>Regulación Económica</i>	28.601,8	0,3
611		Ekonomi Arauketa <i>Regulación Económica</i>	28.601,8	0,3
6110		Ogasuna eta Finantzak. Egitura eta Laguntza <i>Estructura y Apoyo de Hacienda y Finanzas</i>	7.050,7	0,1
6110	1	Langile-gastuak <i>Gastos de personal</i>	2.197,5	0,0
6110	2	Funtzionamendu-gastuak <i>Gastos de funcionamiento</i>	3.120,2	0,0
6110	6	Inbertsio errealak <i>Inversiones reales</i>	1.665,0	0,0
6110	8	Finantza-aktiboen gehikuntza <i>Aumento de activos financieros</i>	68,0	0,0
6111		Ekonomia eta Gastu Publikoa <i>Economía y Gasto Público</i>	9.271,0	0,1
6111	1	Langile-gastuak <i>Gastos de personal</i>	8.142,0	0,1
6111	2	Funtzionamendu-gastuak <i>Gastos de funcionamiento</i>	1.056,9	0,0
6111	4	Gastu arruntetarako transf. eta dirulaguntzak <i>Transferencias y subvenciones gastos corrientes</i>	72,0	0,0
6112		Zerga-politika <i>Política Fiscal</i>	2.555,1	0,0
6112	1	Langile-gastuak <i>Gastos de personal</i>	1.776,6	0,0
6112	2	Funtzionamendu-gastuak <i>Gastos de funcionamiento</i>	778,5	0,0
6113		Joko eta Ikuskizunak <i>Juego y Espectáculos</i>	1.832,7	0,0
6113	1	Langile-gastuak <i>Gastos de personal</i>	1.535,1	0,0
6113	2	Funtzionamendu-gastuak <i>Gastos de funcionamiento</i>	197,6	0,0
6113	6	Inbertsio errealak <i>Inversiones reales</i>	100,0	0,0
6114		Ondare eta Kontratazioa <i>Patrimonio y Contratación</i>	6.761,3	0,1
6114	1	Langile-gastuak <i>Gastos de personal</i>	4.681,0	0,0
6114	2	Funtzionamendu-gastuak <i>Gastos de funcionamiento</i>	2.080,3	0,0
6115		Lehiaren Euskal Agintaritzza <i>Autoridad Vasca de la Competencia</i>	1.131,0	0,0
6115	4	Gastu arruntetarako transf. eta dirulaguntzak <i>Transferencias y subvenciones gastos corrientes</i>	1.131,0	0,0
63		Finantza-arauketa <i>Regulación Financiera</i>	10.573,3	0,1
631		Finantza-arauketa <i>Regulación Financiera</i>	10.573,3	0,1
6311		Finantza-Politika <i>Política Financiera</i>	10.573,3	0,1
6311	1	Langile-gastuak <i>Gastos de personal</i>	1.915,2	0,0

MILA / MILES

PROGRAMA PROGRAMA	KAPITULUA CAPITULO		2016	% GUZTIRA % TOTAL
6311	2	Funtzionamendu-gastuak <i>Gastos de funcionamiento</i>	7.033,2	0,1
6311	3	Finantza-gastuak <i>Gastos financieros</i>	80,0	0,0
6311	4	Gastu arruntetarako transf. eta dirulaguntzak <i>Transferencias y subvenciones gastos corrientes</i>	57,0	0,0
6311	7	Kapital eragiketetako transf. eta dirulaguntzak <i>Transferencias y subvenciones operaciones capital</i>	1.488,0	0,0
7		<b>EKOIZPEN-SEKTOREEN ARAUTZE EKONOMIKOA REGULACIÓN ECONÓMICA DE SECTORES PRODUCTIVOS</b>	<b>287.552,5</b>	<b>2,6</b>
71		Nekazaritza, Abeltzaintza eta Arrantza <i>Agricultura, Ganadería y Pesca</i>	111.621,7	1,0
711		Nekazaritza, Abeltzaintza eta Arrantza <i>Agricultura, Ganadería y Pesca</i>	111.621,7	1,0
7111		Nekazaritza, eta Landaren eta Itsasertzaren gar. <i>Agricultura y Desarrollo Rural y Litoral</i>	77.775,5	0,7
7111	1	Langile-gastuak <i>Gastos de personal</i>	3.256,3	0,0
7111	2	Funtzionamendu-gastuak <i>Gastos de funcionamiento</i>	2.629,3	0,0
7111	4	Gastu arruntetarako transf. eta dirulaguntzak <i>Transferencias y subvenciones gastos corrientes</i>	46.274,2	0,4
7111	6	Inbertsio errealak <i>Inversiones reales</i>	124,0	0,0
7111	7	Kapital eragiketetako transf. eta dirulaguntzak <i>Transferencias y subvenciones operaciones capital</i>	25.491,6	0,2
7112		Arrantza <i>Pesca</i>	14.035,5	0,1
7112	1	Langile-gastuak <i>Gastos de personal</i>	1.852,2	0,0
7112	2	Funtzionamendu-gastuak <i>Gastos de funcionamiento</i>	1.078,3	0,0
7112	4	Gastu arruntetarako transf. eta dirulaguntzak <i>Transferencias y subvenciones gastos corrientes</i>	3.305,1	0,0
7112	6	Inbertsio errealak <i>Inversiones reales</i>	90,4	0,0
7112	7	Kapital eragiketetako transf. eta dirulaguntzak <i>Transferencias y subvenciones operaciones capital</i>	7.709,5	0,1
7113		Elikagaien Sustapena eta Kalitatea <i>Promoción y Calidad Alimentaria</i>	19.810,7	0,2
7113	1	Langile-gastuak <i>Gastos de personal</i>	1.824,6	0,0
7113	2	Funtzionamendu-gastuak <i>Gastos de funcionamiento</i>	480,0	0,0
7113	4	Gastu arruntetarako transf. eta dirulaguntzak <i>Transferencias y subvenciones gastos corrientes</i>	9.746,3	0,1
7113	7	Kapital eragiketetako transf. eta dirulaguntzak <i>Transferencias y subvenciones operaciones capital</i>	7.759,8	0,1
72		Industria <i>Industria</i>	110.711,1	1,0
721		Industria <i>Industria</i>	110.711,1	1,0
7211		Ekon. Garapena eta Lehiakor. Egitura eta Laguntza <i>Estructura y Apoyo de Desarrollo Económico y Comp</i>	18.114,3	0,2
7211	1	Langile-gastuak <i>Gastos de personal</i>	12.378,5	0,1
7211	2	Funtzionamendu-gastuak <i>Gastos de funcionamiento</i>	3.857,5	0,0
7211	4	Gastu arruntetarako transf. eta dirulaguntzak <i>Transferencias y subvenciones gastos corrientes</i>	400,0	0,0
7211	6	Inbertsio errealak <i>Inversiones reales</i>	1.358,3	0,0
7211	8	Finantza-aktibo gehikuntza <i>Aumento de activos financieros</i>	120,0	0,0

MILA / MILES

PROGRAMA PROGRAMA	KAPITULUA CAPITULO		2016	GUZTIRA % TOTAL
7212		Industria Garapena eta Ekintzaileen Laguntza <i>Desarrollo Industrial y Apoyo a Emprendedores</i>	82.499,8	0,8
7212	1	Langile-gastuak <i>Gastos de personal</i>	727,4	0,0
7212	2	Funtzionamendu-gastuak <i>Gastos de funcionamiento</i>	93,6	0,0
7212	4	Gastu arruntetarako transf. eta dirulaguntzak <i>Transferencias y subvenciones gastos corrientes</i>	6.460,7	0,1
7212	7	Kapital eragiketetako transf. eta dirulaguntzak <i>Transferencias y subvenciones operaciones capital</i>	19.591,7	0,2
7212	8	Finantza-aktibo gehikuntza <i>Aumento de activos financieros</i>	55.626,3	0,5
7213		Industria Segurtasuna <i>Seguridad Industrial</i>	999,3	0,0
7213	1	Langile-gastuak <i>Gastos de personal</i>	718,6	0,0
7213	2	Funtzionamendu-gastuak <i>Gastos de funcionamiento</i>	246,7	0,0
7213	6	Inbertsio errealak <i>Inversiones reales</i>	34,0	0,0
7214		Berrikuntza eta Lehiakortasun Estrategia <i>Innovación y Estrategia de Competitividad</i>	9.097,8	0,1
7214	1	Langile-gastuak <i>Gastos de personal</i>	690,4	0,0
7214	2	Funtzionamendu-gastuak <i>Gastos de funcionamiento</i>	118,1	0,0
7214	4	Gastu arruntetarako transf. eta dirulaguntzak <i>Transferencias y subvenciones gastos corrientes</i>	5.807,0	0,1
7214	7	Kapital eragiketetako transf. eta dirulaguntzak <i>Transferencias y subvenciones operaciones capital</i>	2.482,2	0,0
73		Energia <i>Energía</i>	909,9	0,0
731		Energia <i>Energía</i>	909,9	0,0
7311		Energia eta Meatze Politika eta Garapena <i>Política y Desarrollo Energético y Minero</i>	909,9	0,0
7311	1	Langile-gastuak <i>Gastos de personal</i>	496,6	0,0
7311	2	Funtzionamendu-gastuak <i>Gastos de funcionamiento</i>	107,0	0,0
7311	6	Inbertsio errealak <i>Inversiones reales</i>	160,3	0,0
7311	7	Kapital eragiketetako transf. eta dirulaguntzak <i>Transferencias y subvenciones operaciones capital</i>	146,0	0,0
75		Turismoa <i>Turismo</i>	13.607,1	0,1
751		Turismoa <i>Turismo</i>	13.607,1	0,1
7511		Turismoa <i>Turismo</i>	13.607,1	0,1
7511	1	Langile-gastuak <i>Gastos de personal</i>	757,1	0,0
7511	2	Funtzionamendu-gastuak <i>Gastos de funcionamiento</i>	2.002,1	0,0
7511	4	Gastu arruntetarako transf. eta dirulaguntzak <i>Transferencias y subvenciones gastos corrientes</i>	9.532,2	0,1
7511	6	Inbertsio errealak <i>Inversiones reales</i>	496,7	0,0
7511	7	Kapital eragiketetako transf. eta dirulaguntzak <i>Transferencias y subvenciones operaciones capital</i>	687,0	0,0
7511	8	Finantza-aktibo gehikuntza <i>Aumento de activos financieros</i>	132,1	0,0
76		Merkataritza <i>Comercio</i>	50.702,6	0,5

MILA / MILES

PROGRAMA PROGRAMA	KAPITULUA CAPITULO		2016	% GUZTIRA % TOTAL
761		Merkataritza <i>Comercio</i>	50.702,6	0,5
7612		Barne Merkataritza <i>Comercio Interior</i>	27.336,7	0,3
7612	1	Langile-gastuak <i>Gastos de personal</i>	626,7	0,0
7612	2	Funtzionamendu-gastuak <i>Gastos de funcionamiento</i>	1.090,8	0,0
7612	4	Gastu arruntetarako transf. eta dirulaguntzak <i>Transferencias y subvenciones gastos corrientes</i>	5.086,0	0,0
7612	7	Kapital eragiketeko transf. eta dirulaguntzak <i>Transferencias y subvenciones operaciones capital</i>	5.863,2	0,1
7612	8	Finantza-aktiboen gehikuntza <i>Aumento de activos financieros</i>	14.670,0	0,1
7613		Nazioartekotzea <i>Internacionalización</i>	23.365,9	0,2
7613	1	Langile-gastuak <i>Gastos de personal</i>	864,8	0,0
7613	2	Funtzionamendu-gastuak <i>Gastos de funcionamiento</i>	266,3	0,0
7613	4	Gastu arruntetarako transf. eta dirulaguntzak <i>Transferencias y subvenciones gastos corrientes</i>	21.284,9	0,2
7613	8	Finantza-aktiboen gehikuntza <i>Aumento de activos financieros</i>	949,9	0,0
<b>9</b>		<b>BESTE ADM. PUBLIKO BATZUEKIKO FINANTZA-HARREMANAK RELACIONES FINANCIERAS CON OTRAS ADMONES. PÚBLICA</b>	<b>86.058,5</b>	<b>0,8</b>
91		Euskal Alor Publikoarekiko finantza-harremanak <i>Relaciones Financieras con el Sector Público Vasc</i>	86.058,5	0,8
911		Euskal Alor Publikoarekiko finantza-harremanak <i>Relaciones Financieras con el Sector Público Vasc</i>	86.058,5	0,8
9119		Bestelako Finantza-harr.,Euskal Alor Publikoareki <i>Otras Relaciones Financieras con Sec. Públi. Vasc</i>	86.058,5	0,8
9119	4	Gastu arruntetarako transf. eta dirulaguntzak <i>Transferencias y subvenciones gastos corrientes</i>	86.058,5	0,8
		<b>GUZTIRA TOTAL</b>	<b>10.933.299,0</b>	<b>100</b>









Administrazio Orokorra  
Administración General

FUNTZ.-TALDE/SEKZIOEN ARABERAKO LABURP, - GASTUA  
RESUMEN POR GRUPO FUNCIONAL; SECCIÓN - GASTO

ORGANIKOA / ORGANICA

EKONOMIKOA / ECONOMICA

FUNTZIONALA / FUNCIONAL

MILA / MILES

FUNTZIO TALDEA GRUPO FUNCIONAL	SEKZIOA SECCION		2016	% GUZTIRA % TOTAL
0		<b>ZOR PUBLIKOA DEUDA PÚBLICA</b>	1.170.217,6	10,7
0	90	Zor Publikoa Deuda Pública	1.170.217,6	10,7
1		<b>ZERBITZU OROKORRAK SERVICIOS DE CARÁCTER GENERAL</b>	435.352,5	4,0
1	00	Legebiltzerra Parlamento	28.440,7	0,3
1	01	Jauriaritzaren Lehendakaritza Presidencia del Gobierno	61.263,5	0,6
1	02	Herri Administrazioa eta Justizia Administración Pública y Justicia	217.671,5	2,0
1	05	Ogasuna eta Finantzak Hacienda y Finanzas	47.437,6	0,4
1	52	Euskadiko Ekonomia eta Gizarte Arazoet. Batzordea Consejo Económico y Social Vasco	1.346,8	0,0
1	54	Herri Kontuen Euskal Epaitegia Tribunal Vasco de Cuentas Públicas	7.326,4	0,1
1	55	Datuak Babesteko Euskal Bulegoa Agencia Vasca de Protección de Datos	1.349,0	0,0
1	99	Hainbat Sail Diversos Departamentos	70.517,0	0,6
2		<b>HERRI BABESA ETA HERRITARREN SEGURTASUNA PROTECCIÓN CIVIL Y SEGURIDAD CIUDADANA</b>	612.138,4	5,6
2	07	Segurtasuna Seguridad	612.138,4	5,6
3		<b>GIZARTE SEGURTASUNA, BABESA ETA SUSTAPENA SEGURIDAD, PROTECCIÓN Y PROMOCIÓN SOCIAL</b>	996.002,0	9,1
3	01	Jauriaritzaren Lehendakaritza Presidencia del Gobierno	5.003,0	0,0
3	04	Enplegua eta Gizarte Politikak Empleo y Políticas Sociales	984.270,5	9,0
3	06	Hezkuntza, Hizkuntza Politika eta Kultura Educación, Política Lingüística y Cultura	3.436,8	0,0
3	51	Lan Harremanen Kontseilua Consejo de Relaciones Laborales	2.390,2	0,0
3	53	Euskadiko Kooperatiben Goren Kontseilua Consejo Superior de Cooperativas de Euskadi	901,4	0,0
4		<b>IZAERA SOZIALEKO ONDASUN PUBLIKOEN EKOIZPENA PRODUCCION DE BIENES PÚBLICOS DE CARÁCTER SOCIAL</b>	6.417.692,7	58,7
4	01	Jauriaritzaren Lehendakaritza Presidencia del Gobierno	7.785,5	0,1
4	02	Herri Administrazioa eta Justizia Administración Pública y Justicia	10.243,5	0,1
4	04	Enplegua eta Gizarte Politikak Empleo y Políticas Sociales	108.981,5	1,0
4	06	Hezkuntza, Hizkuntza Politika eta Kultura Educación, Política Lingüística y Cultura	2.809.899,4	25,7
4	07	Segurtasuna Seguridad	16.271,9	0,1
4	08	Osasuna Salud	3.427.523,0	31,3
4	09	Ingurumena eta Lurralde Politika Medio Ambiente y Política Territorial	36.988,0	0,3
5		<b>EKONOMIAZKO ONDASUN PUBLIKOEN EKOIZPENA PRODUCCIÓN BIENES PÚBLICOS DE CARÁCTER ECONÓMICO</b>	889.109,7	8,1
5	01	Jauriaritzaren Lehendakaritza Presidencia del Gobierno	37.000,0	0,3

MILA / MILES

FUNTZIO TALDEA GRUPO FUNCIONAL	SEKZIOA SECCION		2016	% GUZTIRA % TOTAL
5	03	Ekonomiaren Garapena eta Lehiakortasuna <i>Desarrollo Económico y Competitividad</i>	152.263,8	1,4
5	05	Ogasuna eta Finantzak <i>Hacienda y Finanzas</i>	13.088,0	0,1
5	06	Hezkuntza, Hizkuntza Politika eta Kultura <i>Educación, Política Lingüística y Cultura</i>	35.357,9	0,3
5	07	Segurtasuna <i>Seguridad</i>	3.239,0	0,0
5	09	Ingurumena eta Lurralde Politika <i>Medio Ambiente y Política Territorial</i>	634.461,0	5,8
5	99	Hainbat Sail <i>Diversos Departamentos</i>	13.700,0	0,1
6		<b>EKONOMIA-ARAUKETA OROKORRA</b> <b>REGULACIÓN ECONÓMICA DE CARÁCTER GENERAL</b>	<b>39.175,1</b>	<b>0,4</b>
6	05	Ogasuna eta Finantzak <i>Hacienda y Finanzas</i>	37.342,4	0,3
6	07	Segurtasuna <i>Seguridad</i>	1.832,7	0,0
7		<b>EKOIZPEN-SEKTOREEN ARAUTZE EKONOMIKOA</b> <b>REGULACIÓN ECONÓMICA DE SECTORES PRODUCTIVOS</b>	<b>287.552,5</b>	<b>2,6</b>
7	03	Ekonomiaren Garapena eta Lehiakortasuna <i>Desarrollo Económico y Competitividad</i>	287.552,5	2,6
9		<b>BESTE ADM. PUBLIKO BATZUEKIKO FINANTZA-HARREMANAK</b> <b>RELACIONES FINANCIERAS CON OTRAS ADMONES. PÚBLICA</b>	<b>86.058,5</b>	<b>0,8</b>
9	95	Erakundeen Baliabideak eta Konpromisoak <i>Recursos y Compromisos Institucionales</i>	86.058,5	0,8
		<b>GUZTIRA TOTAL</b>	<b>10.933.299,0</b>	<b>100</b>

Administrazio Orokorra  
Administración General

FUNTZIO/SEKZIOEN ARABERAKO LABURPENA - GASTUA  
RESUMEN POR FUNCIÓN; SECCIÓN - GASTO

ORGANIKOA / ORGANICA		EKONOMIKOA / ECONOMICA	FUNTZIONALA / FUNCIONAL	MILA / MILES
FUNTZIOA FUNCION	SEKZIOA SECCION		2016	% GUZTIRA % TOTAL
0		<b>ZOR PUBLIKOA DEUDA PÚBLICA</b>	1.170.217,6	10,7
01		Zor Publikoa Deuda Pública	1.170.217,6	10,7
01	90	Zor Publikoa Deuda Pública	1.170.217,6	10,7
1		<b>ZERBITZU OROKORRAK SERVICIOS DE CARÁCTER GENERAL</b>	435.352,5	4,0
11		Jauriaritzaren eta E.A.E.aren Goi Mailako Zutzza Alta Dirección de la Com. Autónoma y del Gobierno	50.060,4	0,5
11	00	Legebiltzarra Parlamento	28.440,7	0,3
11	01	Jauriaritzaren Lehendakaritza Presidencia del Gobierno	10.529,6	0,1
11	02	Herri Administrazioa eta Justizia Administración Pública y Justicia	1.067,8	0,0
11	52	Euskadiko Ekonomia eta Gizarte Arazoet. Batzordea Consejo Económico y Social Vasco	1.346,8	0,0
11	54	Herri Kontuen Euskal Epaitegia Tribunal Vasco de Cuentas Públicas	7.326,4	0,1
11	55	Datuak Babesteko Euskal Bulegoa Agencia Vasca de Protección de Datos	1.349,0	0,0
12		Administrazio Orokorra Administración General	160.956,1	1,5
12	02	Herri Administrazioa eta Justizia Administración Pública y Justicia	43.001,5	0,4
12	05	Ogasuna eta Finantzak Hacienda y Finanzas	47.437,6	0,4
12	99	Hainbat Sail Diversos Departamentos	70.517,0	0,6
13		Kanpo Harremanak Relaciones Exteriores	50.733,8	0,5
13	01	Jauriaritzaren Lehendakaritza Presidencia del Gobierno	50.733,8	0,5
14		Justizia Justicia	173.602,2	1,6
14	02	Herri Administrazioa eta Justizia Administración Pública y Justicia	173.602,2	1,6
2		<b>HERRI BABESA ETA HERRITARREN SEGURTASUNA PROTECCIÓN CIVIL Y SEGURIDAD CIUDADANA</b>	612.138,4	5,6
22		Herri Segurtasuna eta Babesa Seguridad y Protección Civil	612.138,4	5,6
22	07	Segurtasuna Seguridad	612.138,4	5,6
3		<b>GIZARTE SEGURTASUNA, BABESA ETA SUSTAPENA SEGURIDAD, PROTECCIÓN Y PROMOCIÓN SOCIAL</b>	996.002,0	9,1
31		Gizarte Segurtasuna eta Babesa Seguridad y Protección Social	640.944,3	5,9
31	04	Enplegua eta Gizarte Politikak Empleo y Políticas Sociales	638.554,1	5,8
31	51	Lan Harremanen Kontseilua Consejo de Relaciones Laborales	2.390,2	0,0
32		Gizarte Sustapena Promoción Social	355.057,6	3,2
32	01	Jauriaritzaren Lehendakaritza Presidencia del Gobierno	5.003,0	0,0
32	04	Enplegua eta Gizarte Politikak Empleo y Políticas Sociales	345.716,4	3,2
32	06	Hezkuntza, Hizkuntza Politika eta Kultura Educación, Política Lingüística y Cultura	3.436,8	0,0

MILA / MILES

FUNTZIOA FUNCIÓN	SEKZIOA SECCIÓN		2016	% GUZTIRA % TOTAL
32	53	Euskadiko Kooperatiben Goren Kontseilua <i>Consejo Superior de Cooperativas de Euskadi</i>	901,4	0,0
4		<b>IZAERA SOZIALEKO ONDASUN PUBLIKOEN EKOIZPENA</b> <b>PRODUCCION DE BIENES PÚBLICOS DE CARÁCTER SOCIAL</b>	<b>6.417.692,7</b>	<b>58,7</b>
41		Osasuna <i>Sanidad</i>	3.421.743,4	31,3
41	08	Osasuna <i>Salud</i>	3.421.743,4	31,3
42		Hezkuntza <i>Educación</i>	2.530.061,8	23,1
42	06	Hezkuntza, Hizkuntza Politika eta Kultura <i>Educación, Política Lingüística y Cultura</i>	2.530.061,8	23,1
43		Etxebizitza eta Hirigintza <i>Vivienda y Urbanismo</i>	112.679,9	1,0
43	04	Enplegua eta Gizarte Politikak <i>Empleo y Políticas Sociales</i>	108.981,5	1,0
43	09	Ingurumena eta Lurralde Politika <i>Medio Ambiente y Política Territorial</i>	3.698,5	0,0
44		Gizarte Ongizatea <i>Bienestar Comunitario</i>	39.069,1	0,4
44	08	Osasuna <i>Salud</i>	5.779,6	0,1
44	09	Ingurumena eta Lurralde Politika <i>Medio Ambiente y Política Territorial</i>	33.289,5	0,3
45		Kultura <i>Cultura</i>	185.461,8	1,7
45	06	Hezkuntza, Hizkuntza Politika eta Kultura <i>Educación, Política Lingüística y Cultura</i>	185.461,8	1,7
46		Komunitate eta Gizarte Zerbitzuak <i>Otros Servicios Comunitarios y Sociales</i>	24.057,4	0,2
46	01	Jauriaritzaren Lehendakaritza <i>Presidencia del Gobierno</i>	7.785,5	0,1
46	07	Segurtasuna <i>Seguridad</i>	16.271,9	0,1
47		Euskararen Sustapena <i>Promoción del Euskera</i>	104.619,3	1,0
47	02	Herri Administrazioa eta Justizia <i>Administración Pública y Justicia</i>	10.243,5	0,1
47	06	Hezkuntza, Hizkuntza Politika eta Kultura <i>Educación, Política Lingüística y Cultura</i>	94.375,8	0,9
5		<b>EKONOMIAZKO ONDASUN PUBLIKOEN EKOIZPENA</b> <b>PRODUCCIÓN BIENES PÚBLICOS DE CARÁCTER ECONÓMICO</b>	<b>889.109,7</b>	<b>8,1</b>
51		Oinarriko Azpiegiturak eta Garraioa <i>Infraestructuras Básicas y Transportes</i>	634.461,0	5,8
51	09	Ingurumena eta Lurralde Politika <i>Medio Ambiente y Política Territorial</i>	634.461,0	5,8
52		Komunikazioak <i>Comunicaciones</i>	19.856,5	0,2
52	03	Ekonomiaren Garapena eta Lehiakortasuna <i>Desarrollo Económico y Competitividad</i>	17.856,5	0,2
52	05	Ogasuna eta Finantzak <i>Hacienda y Finanzas</i>	2.000,0	0,0
54		Ikerketa Zientifikoa, Teknikoa eta Aplikatua <i>Investigación Científica, Técnica y Aplicada</i>	220.465,2	2,0
54	01	Jauriaritzaren Lehendakaritza <i>Presidencia del Gobierno</i>	37.000,0	0,3
54	03	Ekonomiaren Garapena eta Lehiakortasuna <i>Desarrollo Económico y Competitividad</i>	134.407,3	1,2
54	06	Hezkuntza, Hizkuntza Politika eta Kultura <i>Educación, Política Lingüística y Cultura</i>	35.357,9	0,3
54	99	Hainbat Sail <i>Diversos Departamentos</i>	13.700,0	0,1
55		Oinarriko Informazioa eta Estatistikoa <i>Información Básica y Estadística</i>	14.327,0	0,1

MILA / MILES

FUNTZIOA FUNCION	SEKZIOA SECCION		2016	% GUZTIRA % TOTAL
55	05	Ogasuna eta Finantzak <i>Hacienda y Finanzas</i>	11.088,0	0,1
55	07	Segurtasuna <i>Seguridad</i>	3.239,0	0,0
6		<b>EKONOMIA-ARAUKETA OROKORRA</b> <b>REGULACIÓN ECONÓMICA DE CARÁCTER GENERAL</b>	<b>39.175,1</b>	<b>0,4</b>
61		Ekonomia-arauketa <i>Regulación Económica</i>	28.601,8	0,3
61	05	Ogasuna eta Finantzak <i>Hacienda y Finanzas</i>	26.769,1	0,2
61	07	Segurtasuna <i>Seguridad</i>	1.832,7	0,0
63		Finantza-arauketa <i>Regulación Financiera</i>	10.573,3	0,1
63	05	Ogasuna eta Finantzak <i>Hacienda y Finanzas</i>	10.573,3	0,1
7		<b>EKOIZPEN-SEKTOREEN ARAUTZE EKONOMIKOA</b> <b>REGULACIÓN ECONÓMICA DE SECTORES PRODUCTIVOS</b>	<b>287.552,5</b>	<b>2,6</b>
71		Nekazaritza, Abeltzaintza eta Arrantza <i>Agricultura, Ganadería y Pesca</i>	111.621,7	1,0
71	03	Ekonomiaren Garapena eta Lehiakortasuna <i>Desarrollo Económico y Competitividad</i>	111.621,7	1,0
72		Industria <i>Industria</i>	110.711,1	1,0
72	03	Ekonomiaren Garapena eta Lehiakortasuna <i>Desarrollo Económico y Competitividad</i>	110.711,1	1,0
73		Energia <i>Energía</i>	909,9	0,0
73	03	Ekonomiaren Garapena eta Lehiakortasuna <i>Desarrollo Económico y Competitividad</i>	909,9	0,0
75		Turismoa <i>Turismo</i>	13.607,1	0,1
75	03	Ekonomiaren Garapena eta Lehiakortasuna <i>Desarrollo Económico y Competitividad</i>	13.607,1	0,1
76		Merkataritza <i>Comercio</i>	50.702,6	0,5
76	03	Ekonomiaren Garapena eta Lehiakortasuna <i>Desarrollo Económico y Competitividad</i>	50.702,6	0,5
9		<b>BESTE ADM. PUBLIKO BATZUEKIKO FINANTZA-HARREMANAK</b> <b>RELACIONES FINANCIERAS CON OTRAS ADMONES. PÚBLICA</b>	<b>86.058,5</b>	<b>0,8</b>
91		Euskal Alor Publikoarekiko finantza-harremanak <i>Relaciones Financieras con el Sector Público Vasc</i>	86.058,5	0,8
91	95	Erakundeen Baliabideak eta Konpromisoak <i>Recursos y Compromisos Institucionales</i>	86.058,5	0,8
		<b>GUZTIRA TOTAL</b>	<b>10.933.299,0</b>	<b>100</b>



Administrazio Orokorra  
Administración General

PROGRAMA/SEKZIOEN ARABERAKO LABURP, - GASTUA  
RESUMEN POR PROGRAMA; SECCIÓN - GASTO

ORGANIKOA / ORGANICA		EKONOMIKOA / ECONOMICA	FUNTZIONALA / FUNCIONAL	MILA / MILES	
PROGRAMA PROGRAMA	SEKZIOA SECCIÓN			2016	% GUZTIRA % TOTAL
0		<b>ZOR PUBLIKOA DEUDA PÚBLICA</b>		1.170.217,6	10,7
01		Zor Publikoa Deuda Pública		1.170.217,6	10,7
011		EAEren eta bere EE.AA.en Zor Publikoa Deuda Pública de la CAE y de sus OO.AA.		1.170.217,6	10,7
0111		Zor Publikoa Deuda Pública		1.170.217,6	10,7
0111	90	Zor Publikoa Deuda Pública		1.170.217,6	10,7
1		<b>ZERBITZU OROKORRAK SERVICIOS DE CARÁCTER GENERAL</b>		435.352,5	4,0
11		Jauriaritzaren eta E.A.E.aren Goi Mailako Zutzza Alta Dirección de la Com. Autónoma y del Gobierno		50.060,4	0,5
111		Erakunde-organoak Organos Institucionales		37.116,1	0,3
1111		Legebiltzerra Parlamento		28.440,7	0,3
1111	00	Legebiltzerra Parlamento		28.440,7	0,3
1112		Herri Kontuen Euskal Epaitegia Tribunal Vasco de Cuentas Públicas		7.326,4	0,1
1112	54	Herri Kontuen Euskal Epaitegia Tribunal Vasco de Cuentas Públicas		7.326,4	0,1
1113		Datuak Babesteko Euskal Bulegoa Agencia Vasca de Protección de Datos		1.349,0	0,0
1113	55	Datuak Babesteko Euskal Bulegoa Agencia Vasca de Protección de Datos		1.349,0	0,0
112		Goi Mailako Zuzendaritza Alta Dirección del Gobierno		12.944,3	0,1
1121		Lehendakaritza. Egitura eta Laguntza Estructura y Apoyo de Lehendakaritza		10.529,6	0,1
1121	01	Jauriaritzaren Lehendakaritza Presidencia del Gobierno		10.529,6	0,1
1124		Euskadiko Ekonomia eta Gizarte Arazoet. Batzordea Consejo Económico y Social Vasco		1.346,8	0,0
1124	52	Euskadiko Ekonomia eta Gizarte Arazoet. Batzordea Consejo Económico y Social Vasco		1.346,8	0,0
1125		Euskadiko Aholku Batzorde Juridikoa Comisión Jurídica Asesora de Euskadi		1.067,8	0,0
1125	02	Herri Administrazioa eta Justizia Administración Pública y Justicia		1.067,8	0,0
12		Administrazio Orokorra Administración General		160.956,1	1,5
121		Administrazio Orokorra Administración General		90.439,1	0,8
1211		Herri Adm. eta Justizia. Egitura eta Laguntza Estructura y Apoyo de Admón Pública y Justicia		10.694,9	0,1
1211	02	Herri Administrazioa eta Justizia Administración Pública y Justicia		10.694,9	0,1
1212		Zerbitzu Orokorrak Servicios Generales		21.277,6	0,2
1212	05	Ogasuna eta Finantzak Hacienda y Finanzas		21.277,6	0,2
1213		F. Publikoa, Langileen Hautaketa eta Prestakuntza Función Pública, Selección y Formación Personal		12.511,3	0,1
1213	02	Herri Administrazioa eta Justizia Administración Pública y Justicia		12.511,3	0,1
1214		Informatika eta Telekomunikazioak Informática y Telecomunicaciones		26.160,0	0,2

MILA / MILES

PROGRAMA PROGRAMA	SEKZIOA SECCION		2016	GUZTIRA % TOTAL
1214	05	Ogasuna eta Finantzak <i>Hacienda y Finanzas</i>	26.160,0	0,2
1215		Berrikuntza eta Administrazio Elektronikoa <i>Innovación y Administración Electrónica</i>	13.798,6	0,1
1215	02	Herri Administrazioa eta Justizia <i>Administración Pública y Justicia</i>	13.798,6	0,1
1217		Erakundeen Harremanak <i>Relaciones Institucionales</i>	2.249,1	0,0
1217	02	Herri Administrazioa eta Justizia <i>Administración Pública y Justicia</i>	2.249,1	0,0
1218		Araubide Juridikoa <i>Régimen Jurídico</i>	3.747,6	0,0
1218	02	Herri Administrazioa eta Justizia <i>Administración Pública y Justicia</i>	3.747,6	0,0
122		Hainbat Sail eta Kreditu Orokorra <i>Diversos Departamentos y Crédito Global</i>	70.517,0	0,6
1221		Hainbat Sail <i>Diversos Departamentos</i>	68.127,9	0,6
1221	99	Hainbat Sail <i>Diversos Departamentos</i>	68.127,9	0,6
1222		Kreditu Orokorra <i>Crédito Global</i>	2.389,1	0,0
1222	99	Hainbat Sail <i>Diversos Departamentos</i>	2.389,1	0,0
13		Kanpo Harremanak <i>Relaciones Exteriores</i>	50.733,8	0,5
131		Kanpo Harremanak eta Garapen Lankidetzak <i>Acción Exterior y Cooperación para el Desarrollo</i>	50.733,8	0,5
1311		Kanpo Harremanak <i>Acción Exterior</i>	7.707,0	0,1
1311	01	Jaurlaritzaren Lehendakaritza <i>Presidencia del Gobierno</i>	7.707,0	0,1
1312		Garapen Lankidetzak <i>Cooperación al Desarrollo</i>	43.026,8	0,4
1312	01	Jaurlaritzaren Lehendakaritza <i>Presidencia del Gobierno</i>	43.026,8	0,4
14		Justizia <i>Justicia</i>	173.602,2	1,6
141		Justizia <i>Justicia</i>	173.602,2	1,6
1411		Justizi Administrazioa <i>Administración de Justicia</i>	139.918,5	1,3
1411	02	Herri Administrazioa eta Justizia <i>Administración Pública y Justicia</i>	139.918,5	1,3
1412		Justizia <i>Justicia</i>	33.683,7	0,3
1412	02	Herri Administrazioa eta Justizia <i>Administración Pública y Justicia</i>	33.683,7	0,3
2		<b>HERRI BABESA ETA HERRITARREN SEGURTASUNA</b> <b>PROTECCIÓN CIVIL Y SEGURIDAD CIUDADANA</b>	<b>612.138,4</b>	<b>5,6</b>
22		Herri Segurtasuna eta Babesa <i>Seguridad y Protección Civil</i>	612.138,4	5,6
221		Segurtasun eta Herri Babeseko Adm. Orokorra <i>Admón. General de Seguridad y Protección Civil</i>	5.892,8	0,1
2211		Segurtasuna, Egitura eta Laguntza <i>Estructura y Apoyo de Seguridad</i>	5.892,8	0,1
2211	07	Segurtasuna <i>Seguridad</i>	5.892,8	0,1
222		Segurtasuna <i>Seguridad</i>	601.707,2	5,5
2221		Trafikoa <i>Tráfico</i>	11.707,9	0,1
2221	07	Segurtasuna <i>Seguridad</i>	11.707,9	0,1



PROGRAMA PROGRAMA	SEKZIOA SECCIÓN		2016	% GUZTIRA % TOTAL
2223		Ertzaintza Zerbitzuan <i>Ertzaintza en Servicio</i>	589.999,3	5,4
2223	07	Segurtasuna <i>Seguridad</i>	589.999,3	5,4
223		Herri Babesa <i>Protección Civil</i>	4.538,4	0,0
2231		Larrialdiei aurre egitea <i>Atención de Emergencias</i>	4.538,4	0,0
2231	07	Segurtasuna <i>Seguridad</i>	4.538,4	0,0
<b>3</b>		<b>GIZARTE SEGURTASUNA, BABESA ETA SUSTAPENA <i>SEGURIDAD, PROTECCIÓN Y PROMOCIÓN SOCIAL</i></b>	<b>996.002,0</b>	<b>9,1</b>
31		Gizarte Segurtasuna eta Babesa <i>Seguridad y Protección Social</i>	640.944,3	5,9
311		Administrazio Orokorra, Segurtasuna <i>Administración General, Seguridad</i>	48.598,4	0,4
3111		Enplegua eta Gizarte Polit. Egitura eta Laguntza <i>Estructura y Apoyo de Empleo y Políticas Sociales</i>	21.242,3	0,2
3111	04	Enplegua eta Gizarte Politikak <i>Empleo y Políticas Sociales</i>	21.242,3	0,2
3112		Lana <i>Trabajo</i>	27.356,1	0,3
3112	04	Enplegua eta Gizarte Politikak <i>Empleo y Políticas Sociales</i>	27.356,1	0,3
312		Gizarte Ekintza <i>Acción Social</i>	589.955,7	5,4
3121		Gizarteratzea <i>Inclusión Social</i>	495.457,5	4,5
3121	04	Enplegua eta Gizarte Politikak <i>Empleo y Políticas Sociales</i>	495.457,5	4,5
3122		Inmigrazioa <i>Inmigración</i>	4.225,1	0,0
3122	04	Enplegua eta Gizarte Politikak <i>Empleo y Políticas Sociales</i>	4.225,1	0,0
3123		Gizarte Zerbitzuak <i>Servicios Sociales</i>	25.437,1	0,2
3123	04	Enplegua eta Gizarte Politikak <i>Empleo y Políticas Sociales</i>	25.437,1	0,2
3124		Familia eta Komunitate Politika <i>Política Familiar y Comunitaria</i>	64.836,0	0,6
3124	04	Enplegua eta Gizarte Politikak <i>Empleo y Políticas Sociales</i>	64.836,0	0,6
313		Lan Harremanak <i>Relaciones Laborales</i>	2.390,2	0,0
3131		Gizarte Solaskidetzaren Garapena <i>Desarrollo de la Interlocución Social</i>	2.390,2	0,0
3131	51	Lan Harremanen Kontseilua <i>Consejo de Relaciones Laborales</i>	2.390,2	0,0
32		Gizarte Sustapena <i>Promoción Social</i>	355.057,6	3,2
321		Enplegu Sustapena <i>Promoción del Empleo</i>	234.088,0	2,1
3211		Enplegua <i>Empleo</i>	229.369,7	2,1
3211	04	Enplegua eta Gizarte Politikak <i>Empleo y Políticas Sociales</i>	229.369,7	2,1
3212		Gizarte Ekonomia <i>Economía Social</i>	3.816,9	0,0
3212	04	Enplegua eta Gizarte Politikak <i>Empleo y Políticas Sociales</i>	3.816,9	0,0
3213		Euskadiko Kooperatiben Goren Kontseilua <i>Consejo Superior de Cooperativas de Euskadi</i>	901,4	0,0
3213	53	Euskadiko Kooperatiben Goren Kontseilua <i>Consejo Superior de Cooperativas de Euskadi</i>	901,4	0,0

MILA / MILES

PROGRAMA PROGRAMA	SEKZIOA SECCION		2016	GUZTIRA % TOTAL
322		Gizarte eta Kultur Sustapena <i>Promoción Socio-Cultural</i>	8.439,8	0,1
3221		Emakumeen Aukera Berdintasuna Sustatzea <i>Promoción de Igualdad Oportunidades para la Mujer</i>	5.003,0	0,0
3221	01	Jauriaritzaren Lehendakaritza <i>Presidencia del Gobierno</i>	5.003,0	0,0
3222		Gazteria <i>Juventud</i>	3.436,8	0,0
3222	06	Hezkuntza, Hizkuntza Politika eta Kultura <i>Educación, Política Lingüística y Cultura</i>	3.436,8	0,0
323		Arautu Gabeko Lanbide Heziketa <i>Formación Profesional no reglada</i>	112.529,8	1,0
3231		Prestakuntza <i>Formación</i>	112.529,8	1,0
3231	04	Enplegua eta Gizarte Politikak <i>Empleo y Políticas Sociales</i>	112.529,8	1,0
<b>4</b>		<b>IZAERA SOZIALEKO ONDASUN PUBLIKOEN EKOIZPENA</b> <b>PRODUCCION DE BIENES PUBLICOS DE CARACTER SOCIAL</b>	<b>6.417.692,7</b>	<b>58,7</b>
41		Osasuna <i>Sanidad</i>	3.421.743,4	31,3
411		Osasuna <i>Sanidad</i>	3.421.743,4	31,3
4111		Osasuna. Egitura eta Laguntza <i>Estructura y Apoyo de Salud</i>	17.788,1	0,2
4111	08	Osasuna <i>Salud</i>	17.788,1	0,2
4112		Osasun Finantzaketa eta Kontratazioa <i>Financiación y Contratación Sanitaria</i>	2.858.197,8	26,1
4112	08	Osasuna <i>Salud</i>	2.858.197,8	26,1
4113		Osasun Publikoa <i>Salud Pública</i>	41.340,6	0,4
4113	08	Osasuna <i>Salud</i>	41.340,6	0,4
4114		Osasun Ikerketa eta Plangintza <i>Investigación y Planificación Sanitaria</i>	7.722,5	0,1
4114	08	Osasuna <i>Salud</i>	7.722,5	0,1
4115		Farmazia <i>Farmacia</i>	491.649,0	4,5
4115	08	Osasuna <i>Salud</i>	491.649,0	4,5
4116		Adikzioak <i>Adicciones</i>	5.045,4	0,0
4116	08	Osasuna <i>Salud</i>	5.045,4	0,0
42		Hezkuntza <i>Educación</i>	2.530.061,8	23,1
421		Hezkuntzako Administrazio Orokorra <i>Administración General de Educación</i>	64.571,2	0,6
4211		Hezkuntza. Egitura eta Laguntza <i>Estructura y Apoyo de Educación</i>	64.571,2	0,6
4211	06	Hezkuntza, Hizkuntza Politika eta Kultura <i>Educación, Política Lingüística y Cultura</i>	64.571,2	0,6
422		Irakaskuntza <i>Enseñanza</i>	2.284.251,1	20,9
4221		Haur eta Lehen Hezkuntza <i>Educación Infantil y Primaria</i>	902.991,8	8,3
4221	06	Hezkuntza, Hizkuntza Politika eta Kultura <i>Educación, Política Lingüística y Cultura</i>	902.991,8	8,3
4222		Bigarren Hezkuntza eta Lanbide Heziketa <i>Educación Secundaria y Formación Profesional</i>	934.329,8	8,5
4222	06	Hezkuntza, Hizkuntza Politika eta Kultura <i>Educación, Política Lingüística y Cultura</i>	934.329,8	8,5

MILA / MILES

PROGRAMA PROGRAMA	SEKZIOA SECCIÓN		2016	% GUZTIRA % TOTAL
4223		Unibertsitateko Irakaskuntza <i>Enseñanza Universitaria</i>	313.278,6	2,9
4223	06	Hezkuntza, Hizkuntza Politika eta Kultura <i>Educación, Política Lingüística y Cultura</i>	313.278,6	2,9
4224		Araubide Bereziko Irakaskuntzak <i>Enseñanzas de Régimen Especial</i>	52.792,8	0,5
4224	06	Hezkuntza, Hizkuntza Politika eta Kultura <i>Educación, Política Lingüística y Cultura</i>	52.792,8	0,5
4225		Hezkuntza Berritzea eta Irakasleak Etengabe Prest <i>Innovación Educ. y Form. Perman. del Profesorado</i>	45.173,1	0,4
4225	06	Hezkuntza, Hizkuntza Politika eta Kultura <i>Educación, Política Lingüística y Cultura</i>	45.173,1	0,4
4226		Etengabeko Ikaskuntza eta Helduen Hezkuntza <i>Aprendizaje Permanente y Ed. Personas Adultas EPA</i>	35.684,9	0,3
4226	06	Hezkuntza, Hizkuntza Politika eta Kultura <i>Educación, Política Lingüística y Cultura</i>	35.684,9	0,3
423		Hezkuntza Sustapena <i>Promoción Educativa</i>	181.239,6	1,7
4231		Hezkuntza Sustapena <i>Promoción Educativa</i>	181.239,6	1,7
4231	06	Hezkuntza, Hizkuntza Politika eta Kultura <i>Educación, Política Lingüística y Cultura</i>	181.239,6	1,7
43		Etxebizitza eta Hirigintza <i>Vivienda y Urbanismo</i>	112.679,9	1,0
431		Etxebizitza eta Hirigintza <i>Vivienda y urbanismo</i>	112.679,9	1,0
4312		Etxebizitza <i>Vivienda</i>	108.981,5	1,0
4312	04	Enplegua eta Gizarte Politikak <i>Empleo y Políticas Sociales</i>	108.981,5	1,0
4313		Lurralde Antolamendua <i>Ordenación Territorial</i>	3.698,5	0,0
4313	09	Ingurumena eta Lurralde Politika <i>Medio Ambiente y Política Territorial</i>	3.698,5	0,0
44		Gizarte Ongizatea <i>Bienestar Comunitario</i>	39.069,1	0,4
442		Ingurumenaren Babesa <i>Protección del Medio Ambiente</i>	33.289,5	0,3
4420		Ingurumena eta Lurralde Pol. Egitura eta Laguntza <i>Estructura y Apoyo de Medio Ambiente y Pol.Territ</i>	7.424,4	0,1
4420	09	Ingurumena eta Lurralde Politika <i>Medio Ambiente y Política Territorial</i>	7.424,4	0,1
4421		Ingurumenaren Babesa <i>Protección del Medio Ambiente</i>	25.865,0	0,2
4421	09	Ingurumena eta Lurralde Politika <i>Medio Ambiente y Política Territorial</i>	25.865,0	0,2
443		Gizarte Ongizateko Beste Zerbitzu Batzuk <i>Otros Servicios de Bienestar Comunitario</i>	5.779,6	0,1
4431		Kontsumoa <i>Consumo</i>	5.779,6	0,1
4431	08	Osasuna <i>Salud</i>	5.779,6	0,1
45		Kultura <i>Cultura</i>	185.461,8	1,7
451		Kultura <i>Cultura</i>	185.461,8	1,7
4511		Hizk. Pol./Kultura. Egitura eta Laguntza <i>Estructura y Apoyo de Polít. Ling. y Cultura</i>	3.080,7	0,0
4511	06	Hezkuntza, Hizkuntza Politika eta Kultura <i>Educación, Política Lingüística y Cultura</i>	3.080,7	0,0
4512		Kirolak <i>Deportes</i>	7.613,0	0,1
4512	06	Hezkuntza, Hizkuntza Politika eta Kultura <i>Educación, Política Lingüística y Cultura</i>	7.613,0	0,1

MILA / MILES

PROGRAMA PROGRAMA	SEKZIOA SECCION		2016	% GUZTIRA % TOTAL
4513		Kulturaren Sustapena <i>Promoción de la Cultura</i>	36.000,2	0,3
4513	06	Hezkuntza, Hizkuntza Politika eta Kultura <i>Educación, Política Lingüística y Cultura</i>	36.000,2	0,3
4514		Ondare Historiko Artistikoa <i>Patrimonio Histórico Artístico</i>	18.792,2	0,2
4514	06	Hezkuntza, Hizkuntza Politika eta Kultura <i>Educación, Política Lingüística y Cultura</i>	18.792,2	0,2
4515		Gizarte Hedabideak <i>Medios de Comunicación Social</i>	119.975,7	1,1
4515	06	Hezkuntza, Hizkuntza Politika eta Kultura <i>Educación, Política Lingüística y Cultura</i>	119.975,7	1,1
46		Komunitate eta Gizarte Zerbitzuak <i>Otros Servicios Comunitarios y Sociales</i>	24.057,4	0,2
461		Herritarren Parte Hartzea <i>Participación Ciudadana</i>	16.271,9	0,1
4611		Hauteskundeak <i>Procesos Electorales</i>	16.271,9	0,1
4611	07	Segurtasuna <i>Seguridad</i>	16.271,9	0,1
462		Bestelako komunitate gaiak <i>Asuntos comunitarios</i>	7.785,5	0,1
4621		Biktimak eta Giza Eskubideak <i>Víctimas y Derechos Humanos</i>	6.200,5	0,1
4621	01	Jauriaritzaren Lehendakaritza <i>Presidencia del Gobierno</i>	6.200,5	0,1
4622		Memoria, Bizikidetzeta eta Giza Eskubideen Institut. <i>Instituto de la Memoria, la Convivencia y DDHH</i>	1.585,0	0,0
4622	01	Jauriaritzaren Lehendakaritza <i>Presidencia del Gobierno</i>	1.585,0	0,0
47		Euskararen Sustapena <i>Promoción del Euskera</i>	104.619,3	1,0
471		Euskararen Sustapena <i>Promoción del Euskera</i>	104.619,3	1,0
4711		Hizkuntza Politika <i>Política Lingüística</i>	51.729,4	0,5
4711	06	Hezkuntza, Hizkuntza Politika eta Kultura <i>Educación, Política Lingüística y Cultura</i>	51.729,4	0,5
4712		Administrazio Publikoaren Hizkuntza Normalkuntza <i>Normalización Lingüística de la Admón. Pública</i>	10.243,5	0,1
4712	02	Herri Administrazioa eta Justizia <i>Administración Pública y Justicia</i>	10.243,5	0,1
4715		Hezkuntza Sistemaren Euskalduntzea <i>Euskaldunización del Sistema Educativo</i>	42.646,4	0,4
4715	06	Hezkuntza, Hizkuntza Politika eta Kultura <i>Educación, Política Lingüística y Cultura</i>	42.646,4	0,4
<b>5</b>		<b>EKONOMIAZKO ONDASUN PUBLIKOEN EKOIZPENA</b> <b>PRODUCCIÓN BIENES PÚBLICOS DE CARÁCTER ECONÓMICO</b>	<b>889.109,7</b>	<b>8,1</b>
51		Oinarrizko Azpiegiturak eta Garraioa <i>Infraestructuras Básicas y Transportes</i>	634.461,0	5,8
512		Baliabide Hidraulikoak <i>Recursos Hidráulicos</i>	34.900,0	0,3
5121		Uraren Plangintza eta Administrazioa <i>Planificación y Administración Hidráulica</i>	34.900,0	0,3
5121	09	Ingurumena eta Lurralde Politika <i>Medio Ambiente y Política Territorial</i>	34.900,0	0,3
513		Trenbide-garraioaren Azpiegitura <i>Infraestructura del Transporte Ferroviario</i>	572.072,5	5,2
5131		Trenbideko garraioaren azpiegitura eta kudeaketa <i>Infraestructura y Gestión Transporte Ferroviario</i>	221.542,8	2,0
5131	09	Ingurumena eta Lurralde Politika <i>Medio Ambiente y Política Territorial</i>	221.542,8	2,0
5135		EAE-KO Trenbide Sare Berria-Kudeaketa Kredituak <i>Nueva Red Ferroviaria en la CAE-Créditos Gestión</i>	350.529,7	3,2

MILA / MILES

PROGRAMA PROGRAMA	SEKZIOA SECCIÓN		2016	% GUZTIRA % TOTAL
5135	09	Ingurumena eta Lurralde Politika <i>Medio Ambiente y Política Territorial</i>	350.529,7	3,2
514		Bide Azpiegitura eta Lurreko Garraioa <i>Infraestructura Viaria y Transporte Terrestre</i>	6.273,0	0,1
5141		Garraioaren plangintza <i>Planificación del Transporte</i>	6.273,0	0,1
5141	09	Ingurumena eta Lurralde Politika <i>Medio Ambiente y Política Territorial</i>	6.273,0	0,1
515		Portuak eta Itsas Garraioa <i>Puertos y Transporte Marítimo</i>	21.215,5	0,2
5151		Portuak <i>Puertos</i>	21.215,5	0,2
5151	09	Ingurumena eta Lurralde Politika <i>Medio Ambiente y Política Territorial</i>	21.215,5	0,2
52		Komunikazioak <i>Comunicaciones</i>	19.856,5	0,2
521		Komunikazioak <i>Comunicaciones</i>	19.856,5	0,2
5211		Euskadi Informazioaren Gizartean Plana <i>Plan Euskadi en la Sociedad de la Información</i>	19.856,5	0,2
5211	03	Ekonomiaren Garapena eta Lehiakortasuna <i>Desarrollo Económico y Competitividad</i>	17.856,5	0,2
5211	05	Ogasuna eta Finantzak <i>Hacienda y Finanzas</i>	2.000,0	0,0
54		Ikerketa Zientifikoa, Teknikoa eta Aplikatua <i>Investigación Científica, Técnica y Aplicada</i>	220.465,2	2,0
541		Ikerketa Zientifikoa, Teknikoa eta Aplikatua <i>Investigación científica, técnica y aplicada</i>	220.465,2	2,0
5411		Nekazaritza eta Arrantza Alorreko Iker. eta Garap <i>Investigación y Desarrollo Agropesquero</i>	17.717,0	0,2
5411	03	Ekonomiaren Garapena eta Lehiakortasuna <i>Desarrollo Económico y Competitividad</i>	17.717,0	0,2
5412		Ikerketa <i>Investigación</i>	35.357,9	0,3
5412	06	Hezkuntza, Hizkuntza Politika eta Kultura <i>Educación, Política Lingüística y Cultura</i>	35.357,9	0,3
5413		Teknologia <i>Tecnología</i>	116.690,3	1,1
5413	03	Ekonomiaren Garapena eta Lehiakortasuna <i>Desarrollo Económico y Competitividad</i>	116.690,3	1,1
5414		Berrikuntzarako Funtza <i>Fondo de Innovación</i>	50.700,0	0,5
5414	01	Jaurlaritzaren Lehendakaritza <i>Presidencia del Gobierno</i>	37.000,0	0,3
5414	99	Hainbat Sail <i>Diversos Departamentos</i>	13.700,0	0,1
55		Oinarrizko Informazioa eta Estatistikoa <i>Información Básica y Estadística</i>	14.327,0	0,1
551		Oinarrizko Informazioa eta Estatistikoa <i>Información Básica y Estadística</i>	14.327,0	0,1
5511		Estatistika <i>Estadística</i>	11.088,0	0,1
5511	05	Ogasuna eta Finantzak <i>Hacienda y Finanzas</i>	11.088,0	0,1
5512		Meteorologia eta Klimatologia <i>Meteorología y Climatología</i>	3.239,0	0,0
5512	07	Segurtasuna <i>Seguridad</i>	3.239,0	0,0
<b>6</b>		<b>EKONOMIA-ARAUKETA OROKORRA REGULACIÓN ECONÓMICA DE CARÁCTER GENERAL</b>	<b>39.175,1</b>	<b>0,4</b>
61		Ekonomia-arauketa <i>Regulación Económica</i>	28.601,8	0,3
611		Ekonomi Arauketa <i>Regulación Económica</i>	28.601,8	0,3

MILA / MILES

PROGRAMA PROGRAMA	SEKZIOA SECCION		2016	GUZTIRA % TOTAL
6110		Ogasuna eta Finantzak. Egitura eta Laguntza <i>Estructura y Apoyo de Hacienda y Finanzas</i>	7.050,7	0,1
6110	05	Ogasuna eta Finantzak <i>Hacienda y Finanzas</i>	7.050,7	0,1
6111		Ekonomia eta Gastu Publikoa <i>Economía y Gasto Público</i>	9.271,0	0,1
6111	05	Ogasuna eta Finantzak <i>Hacienda y Finanzas</i>	9.271,0	0,1
6112		Zerga-politika <i>Política Fiscal</i>	2.555,1	0,0
6112	05	Ogasuna eta Finantzak <i>Hacienda y Finanzas</i>	2.555,1	0,0
6113		Joko eta Ikuskizunak <i>Juego y Espectáculos</i>	1.832,7	0,0
6113	07	Segurtasuna <i>Seguridad</i>	1.832,7	0,0
6114		Ondare eta Kontratazioa <i>Patrimonio y Contratación</i>	6.761,3	0,1
6114	05	Ogasuna eta Finantzak <i>Hacienda y Finanzas</i>	6.761,3	0,1
6115		Lehiaren Euskal Agintaritza <i>Autoridad Vasca de la Competencia</i>	1.131,0	0,0
6115	05	Ogasuna eta Finantzak <i>Hacienda y Finanzas</i>	1.131,0	0,0
63		Finantza-arauketa <i>Regulación Financiera</i>	10.573,3	0,1
631		Finantza-arauketa <i>Regulación Financiera</i>	10.573,3	0,1
6311		Finantza-Politika <i>Política Financiera</i>	10.573,3	0,1
6311	05	Ogasuna eta Finantzak <i>Hacienda y Finanzas</i>	10.573,3	0,1
7		<b>EKOIZPEN-SEKTOREEN ARAUTZE EKONOMIKOA</b> <b>REGULACIÓN ECONÓMICA DE SECTORES PRODUCTIVOS</b>	<b>287.552,5</b>	<b>2,6</b>
71		Nekazaritza, Abeltzaintza eta Arrantza <i>Agricultura, Ganadería y Pesca</i>	111.621,7	1,0
711		Nekazaritza, Abeltzaintza eta Arrantza <i>Agricultura, Ganadería y Pesca</i>	111.621,7	1,0
7111		Nekazaritza, eta Landaren eta Itsasertzen gar. <i>Agricultura y Desarrollo Rural y Litoral</i>	77.775,5	0,7
7111	03	Ekonomiaren Garapena eta Lehiakortasuna <i>Desarrollo Económico y Competitividad</i>	77.775,5	0,7
7112		Arrantza <i>Pesca</i>	14.035,5	0,1
7112	03	Ekonomiaren Garapena eta Lehiakortasuna <i>Desarrollo Económico y Competitividad</i>	14.035,5	0,1
7113		Elikagaien Sustapena eta Kalitatea <i>Promoción y Calidad Alimentaria</i>	19.810,7	0,2
7113	03	Ekonomiaren Garapena eta Lehiakortasuna <i>Desarrollo Económico y Competitividad</i>	19.810,7	0,2
72		Industria <i>Industria</i>	110.711,1	1,0
721		Industria <i>Industria</i>	110.711,1	1,0
7211		Ekon. Garapena eta Lehiakor. Egitura eta Laguntza <i>Estructura y Apoyo de Desarrollo Económico y Comp</i>	18.114,3	0,2
7211	03	Ekonomiaren Garapena eta Lehiakortasuna <i>Desarrollo Económico y Competitividad</i>	18.114,3	0,2
7212		Industria Garapena eta Ekintzaileen Laguntza <i>Desarrollo Industrial y Apoyo a Emprendedores</i>	82.499,8	0,8
7212	03	Ekonomiaren Garapena eta Lehiakortasuna <i>Desarrollo Económico y Competitividad</i>	82.499,8	0,8
7213		Industria Segurtasuna <i>Seguridad Industrial</i>	999,3	0,0

MILA / MILES

PROGRAMA PROGRAMA	SEKZIOA SECCION		2016	% GUZTIRA % TOTAL
7213	03	Ekonomiaren Garapena eta Lehiakortasuna <i>Desarrollo Económico y Competitividad</i>	999,3	0,0
7214		Berrikuntza eta Lehiakortasun Estrategia <i>Innovación y Estrategia de Competitividad</i>	9.097,8	0,1
7214	03	Ekonomiaren Garapena eta Lehiakortasuna <i>Desarrollo Económico y Competitividad</i>	9.097,8	0,1
73		Energia <i>Energía</i>	909,9	0,0
731		Energia <i>Energía</i>	909,9	0,0
7311		Energia eta Meatze Politika eta Garapena <i>Política y Desarrollo Energético y Minero</i>	909,9	0,0
7311	03	Ekonomiaren Garapena eta Lehiakortasuna <i>Desarrollo Económico y Competitividad</i>	909,9	0,0
75		Turismoa <i>Turismo</i>	13.607,1	0,1
751		Turismoa <i>Turismo</i>	13.607,1	0,1
7511		Turismoa <i>Turismo</i>	13.607,1	0,1
7511	03	Ekonomiaren Garapena eta Lehiakortasuna <i>Desarrollo Económico y Competitividad</i>	13.607,1	0,1
76		Merkataritza <i>Comercio</i>	50.702,6	0,5
761		Merkataritza <i>Comercio</i>	50.702,6	0,5
7612		Barne Merkataritza <i>Comercio Interior</i>	27.336,7	0,3
7612	03	Ekonomiaren Garapena eta Lehiakortasuna <i>Desarrollo Económico y Competitividad</i>	27.336,7	0,3
7613		Nazioartekotzea <i>Internacionalización</i>	23.365,9	0,2
7613	03	Ekonomiaren Garapena eta Lehiakortasuna <i>Desarrollo Económico y Competitividad</i>	23.365,9	0,2
<b>9</b>		<b>BESTE ADM. PUBLIKO BATZUEKIKO FINANTZA-HARREMANAK RELACIONES FINANCIERAS CON OTRAS ADMONES. PÚBLICA</b>	<b>86.058,5</b>	<b>0,8</b>
91		Euskal Alor Publikoarekiko finantza-harremanak <i>Relaciones Financieras con el Sector Público Vasc</i>	86.058,5	0,8
911		Euskal Alor Publikoarekiko finantza-harremanak <i>Relaciones Financieras con el Sector Público Vasc</i>	86.058,5	0,8
9119		Bestelako Finantza-harr.,Euskal Alor Publikoareki <i>Otras Relaciones Financieras con Sec. Públi. Vasc</i>	86.058,5	0,8
9119	95	Erakundeen Baliabideak eta Konpromisoak <i>Recursos y Compromisos Institucionales</i>	86.058,5	0,8
		<b>GUZTIRA TOTAL</b>	<b>10.933.299,0</b>	<b>100</b>









Administrazio Orokorra  
Administración General

FUNTZ./SEK./KAPIT. EN ARABERAKO LABURP. - GASTUA  
RESUMEN POR FUNCIÓN; SECCIÓN Y CAPÍTULO - GASTO

ORGANIKOA / ORGANICA

EKONOMIKOA / ECONOMICA

FUNTZIONALA / FUNCIONAL

MILA / MILES

Funtzionala Funcional	SEKZIOA SECCION		GUZTIRA TOTAL	KAPITULUAK CAPITULOS								
				1 Langile gastuak Gastos de personal	2 Funtzion. gastuak Gastos funciona.	3 Finantza gastuak Gastos financie.	4 Transf. arruntak Transfe. corrientes	6 Inbertsio errealak Inversio. reales	7 Kapital transf. Transfe. capital	8 F-aktiboen gehikuntza Aumento act.finan.	9 F-pasiboen gutxitzea Dism. pas. financier.	
0		Zor Publikoa Deuda Pública										
0 1		Zor Publikoa Deuda Pública										
0 1	90	Zor Publikoa Deuda Pública	1.170.218		86	278.131						892.000
		<b>GUZTIRA TOTAL</b>	<b>1.170.218</b>		<b>86</b>	<b>278.131</b>						<b>892.000</b>

MILA / MILES

Funtzionala Funcional	SEKZIOA SECCION		GUZTIRA TOTAL	KAPITULUAK CAPITULOS								
				1 Langile gastuak Gastos de personal	2 Funtzion. gastuak Gastos funciona.	3 Finantza gastuak Gastos financie.	4 Transf. arruntak Transfe. corrientes	6 Inbertsio errealak Inversio. reales	7 Kapital transf. Transfe. capital	8 F-aktiboen gehikuntza Aumento act.finan.	9 F-pasiboen gutxitzea Dism. pas. financier.	
1		Zerbitzu Orokorrak <i>Servicios de Carácter General</i>										
1 1		Jaurilaritzaren eta E.A.E.aren Goi Mailako Zutzta <i>Alta Dirección de la Com. Autónoma y del Gobierno</i>										
1 1	00	Legebiltzarra <i>Parlamento</i>	28.441				28.041		400			
1 1	01	Lehendakaritza <i>Presidencia del Gobierno</i>	10.530	4.988	5.046		29	388		79		
1 1	02	Herri Adm.Just. <i>Adm.Pú.Justicia</i>	1.068	1.018	50							
1 1	52	Ekon.G. A.Batz. <i>C. Econó. Soc.V</i>	1.347				1.334		13			
1 1	54	HKEE <i>TVCP</i>	7.326				7.226		100			
1 1	55	Datu Bab.E.Bule <i>A.V.Prot Datos</i>	1.349				1.337		12			
		<b>GUZTIRA TOTAL</b>	<b>50.060</b>	<b>6.005</b>	<b>5.096</b>		<b>37.967</b>	<b>388</b>	<b>525</b>	<b>79</b>		
1 2		Administrazio Orokorra <i>Administración General</i>										
1 2	02	Herri Adm.Just. <i>Adm.Pú.Justicia</i>	43.001	19.895	15.205		6.171	1.645		85		
1 2	05	Ogasuna eta Finantzak <i>Hacienda y Finanzas</i>	47.438	6.276	39.320			1.842				
1 2	99	Hainbat Sail <i>Diversos Departamentos</i>	70.517	4.685	26.750		4.632	11.013	23.437			
		<b>GUZTIRA TOTAL</b>	<b>160.956</b>	<b>30.856</b>	<b>81.275</b>		<b>10.803</b>	<b>14.500</b>	<b>23.437</b>	<b>85</b>		
1 3		Kanpo Harremanak <i>Relaciones Exteriores</i>										
1 3	01	Lehendakaritza <i>Presidencia del Gobierno</i>	50.734	3.709	1.963		11.729	14	33.318			
		<b>GUZTIRA TOTAL</b>	<b>50.734</b>	<b>3.709</b>	<b>1.963</b>		<b>11.729</b>	<b>14</b>	<b>33.318</b>			
1 4		Justizia <i>Justicia</i>										
1 4	02	Herri Adm.Just. <i>Adm.Pú.Justicia</i>	173.602	105.932	43.369	6	16.376	7.800		120		
		<b>GUZTIRA TOTAL</b>	<b>173.602</b>	<b>105.932</b>	<b>43.369</b>	<b>6</b>	<b>16.376</b>	<b>7.800</b>		<b>120</b>		

MILA / MILES

Funtzionala Funcional	SEKZIOA SECCION		GUZTIRA TOTAL	KAPITULUAK CAPITULOS								
				1 Langile gastuak Gastos de personal	2 Funtzion. gastuak Gastos funciona.	3 Finantza gastuak Gastos financie.	4 Transf. arruntak Transfe. corrientes	6 Inbertsio errealak Inversio. reales	7 Kapital transf. Transfe. capital	8 F-aktiboen gehikuntza Aumento act.finan.	9 F-pasiboen gutxitzea Dism. pas. financier.	
2		Herri Babesa eta Herritarren Segurtasuna <i>Protección Civil y Seguridad Ciudadana</i>										
2 2		Herri Segurtasuna eta Babesa <i>Seguridad y Protección Civil</i>										
2 2	07	Segurtasuna <i>Seguridad</i>	612.138	476.205	96.226	36	13.787	21.315			4.569	
		<b>GUZTIRA TOTAL</b>	<b>612.138</b>	<b>476.205</b>	<b>96.226</b>	<b>36</b>	<b>13.787</b>	<b>21.315</b>			<b>4.569</b>	

MILA / MILES

Funtzionala Funcional	SEKZIOA SECCION		GUZTIRA TOTAL	KAPITULUAK CAPITULOS							
				1 Langile gastuak Gastos de personal	2 Funtzion. gastuak Gastos funciona.	3 Finantza gastuak Gastos financie.	4 Transf. arruntak Transfe. corrientes	6 Inbertsio errealak Inversio. reales	7 Kapital transf. Transfe. capital	8 F-aktiboen gehikuntza Aumento act.finan.	9 F-pasiboen gutxitzea Dism. pas. financier.
3		Gizarte Segurtasuna, Babesa eta Sustapena <i>Seguridad, Protección y Promoción Social</i>									
3 1		Gizarte Segurtasuna eta Babesa <i>Seguridad y Protección Social</i>									
3 1	04	Enplegua; G.P. <i>Empleo y P.S.</i>	638.554	18.445	16.342		603.201	477	14	75	
3 1	51	Lan Harremanen Kontseilua <i>Con.Rel.Labora.</i>	2.390				2.363		27		
		<b>GUZTIRA TOTAL</b>	<b>640.944</b>	<b>18.445</b>	<b>16.342</b>		<b>605.564</b>	<b>477</b>	<b>41</b>	<b>75</b>	
3 2		Gizarte Sustapena <i>Promoción Social</i>									
3 2	01	Lehendakaritza <i>Presidencia del Gobierno</i>	5.003				5.003				
3 2	04	Enplegua; G.P. <i>Empleo y P.S.</i>	345.716	1.034	474		342.671		1.538		
3 2	06	Hezk.Hizk.P.Kul <i>Educac.P.L.Cul.</i>	3.437	1.024	1.020		1.082	21	290		
3 2	53	Kooperat. G. K. <i>Con.Sup.Coope.</i>	901				893		8		
		<b>GUZTIRA TOTAL</b>	<b>355.058</b>	<b>2.057</b>	<b>1.495</b>		<b>349.649</b>	<b>21</b>	<b>1.836</b>		

Funtzionala Funcional	SEKZIOA SECCION		GUZTIRA TOTAL	KAPITULUAK CAPITULOS								
				1 Langile gastuak Gastos de personal	2 Funtzion. gastuak Gastos funciona.	3 Finantza gastuak Gastos financie.	4 Transf. arruntak Transfe. corrientes	6 Inbertsio errealak Inversio. reales	7 Kapital transf. Transfe. capital	8 F-aktiboen gehikuntza Aumento act.finan.	9 F-pasiboen gutxitzea Dism. pas. financier.	
4		Izaera Sozialeko Ondasun Publikoen Ekoizpena <i>Produccion de Bienes Públicos de Carácter Social</i>										
4 1		Osasuna <i>Sanidad</i>										
4 1	08	Osasuna <i>Salud</i>	3.421.743	47.080	2.817.504	1	506.346	2.076	48.587	150		
		<b>GUZTIRA TOTAL</b>	<b>3.421.743</b>	<b>47.080</b>	<b>2.817.504</b>	<b>1</b>	<b>506.346</b>	<b>2.076</b>	<b>48.587</b>	<b>150</b>		
4 2		Hezkuntza <i>Educación</i>										
4 2	06	Hezk.Hizk.P.Kul <i>Educac.P.L.Cul.</i>	2.530.062	1.190.825	147.146	81	1.107.746	55.113	26.820	2.000	331	
		<b>GUZTIRA TOTAL</b>	<b>2.530.062</b>	<b>1.190.825</b>	<b>147.146</b>	<b>81</b>	<b>1.107.746</b>	<b>55.113</b>	<b>26.820</b>	<b>2.000</b>	<b>331</b>	
4 3		Etxebizitza eta Hirigintza <i>Vivienda y Urbanismo</i>										
4 3	04	Enplegua; G.P. <i>Empleo y P.S.</i>	108.981	10.241	6.927	631	22.860	21.750	46.572			
4 3	09	Ingur.Lur.Pol. <i>MAPT</i>	3.698	1.485	1.493		225		496			
		<b>GUZTIRA TOTAL</b>	<b>112.680</b>	<b>11.725</b>	<b>8.420</b>	<b>631</b>	<b>23.085</b>	<b>21.750</b>	<b>47.069</b>			
4 4		Gizarte Ongizatea <i>Bienestar Comunitario</i>										
4 4	08	Osasuna <i>Salud</i>	5.780				5.780					
4 4	09	Ingur.Lur.Pol. <i>MAPT</i>	33.289	8.702	11.724		6.582	2.109	4.133	40		
		<b>GUZTIRA TOTAL</b>	<b>39.069</b>	<b>8.702</b>	<b>11.724</b>		<b>12.362</b>	<b>2.109</b>	<b>4.133</b>	<b>40</b>		
4 5		Kultura <i>Cultura</i>										
4 5	06	Hezk.Hizk.P.Kul <i>Educac.P.L.Cul.</i>	185.462	6.964	6.998		157.441	140	13.866	53		
		<b>GUZTIRA TOTAL</b>	<b>185.462</b>	<b>6.964</b>	<b>6.998</b>		<b>157.441</b>	<b>140</b>	<b>13.866</b>	<b>53</b>		
4 6		Komunitate eta Gizarte Zerbitzuak <i>Otros Servicios Comunitarios y Sociales</i>										
4 6	01	Lehendakaritza <i>Presidencia del Gobierno</i>	7.786	683	1.334		5.709	60				
4 6	07	Segurtasuna <i>Seguridad</i>	16.272	351	6.235		9.436	250				
		<b>GUZTIRA TOTAL</b>	<b>24.057</b>	<b>1.033</b>	<b>7.569</b>		<b>15.145</b>	<b>310</b>				
4 7		Euskararen Sustapena <i>Promoción del Euskera</i>										
4 7	02	Herri Adm.Just. <i>Adm.Pú.Justicia</i>	10.243				10.243					
4 7	06	Hezk.Hizk.P.Kul <i>Educac.P.L.Cul.</i>	94.376	36.871	4.490		52.099	502	413			
		<b>GUZTIRA TOTAL</b>	<b>104.619</b>	<b>36.871</b>	<b>4.490</b>		<b>62.342</b>	<b>502</b>	<b>413</b>			

MILA / MILES

Funtzionala Funcional	SEKZIOA SECCION		GUZTIRA TOTAL	KAPITULUAK CAPITULOS								
				1 Langile gastuak Gastos de personal	2 Funtzion. gastuak Gastos funciona.	3 Finantza gastuak Gastos financie.	4 Transf. arruntak Transfe. corrientes	6 Inbertsio errealak Inversio. reales	7 Kapital transf. Transfe. capital	8 F-aktiboen gehikuntza Aumento act.finan.	9 F-pasiboen gutxitzea Dism. pas. financier.	
5		Ekonomiazko Ondasun Publikoen Ekoizpena <i>Producción Bienes Públicos de Carácter Económico</i>										
5 1		Oinarrizko Azpiegiturak eta Garraioa <i>Infraestructuras Básicas y Transportes</i>										
5 1	09	Ingur.Lur.Pol. MAPT	634.461	3.625	9.184	54	83.469	366.142	169.512	2.476		
		<b>GUZTIRA TOTAL</b>	<b>634.461</b>	<b>3.625</b>	<b>9.184</b>	<b>54</b>	<b>83.469</b>	<b>366.142</b>	<b>169.512</b>	<b>2.476</b>		
5 2		Komunikazioak <i>Comunicaciones</i>										
5 2	03	Ek.Garap.Lehiak Des.Econ.Compe.	17.856	79	224		10.730	400	6.424			
5 2	05	Ogasuna eta Finantzak <i>Hacienda y Finanzas</i>	2.000		2.000							
		<b>GUZTIRA TOTAL</b>	<b>19.856</b>	<b>79</b>	<b>2.224</b>		<b>10.730</b>	<b>400</b>	<b>6.424</b>			
5 4		Ikerketa Zientifikoa, Teknikoa eta Aplikatua <i>Investigación Científica, Técnica y Aplicada</i>										
5 4	01	Lehendakaritza <i>Presidencia del Gobierno</i>	37.000				3.000		34.000			
5 4	03	Ek.Garap.Lehiak Des.Econ.Compe.	134.407	996	324		19.084		112.739	1.265		
5 4	06	Hezk.Hizk.P.Kul <i>Educaac.PL.Cul.</i>	35.358		271		26.089	20	8.978			
5 4	99	Hainbat Sail <i>Diversos Departamentos</i>	13.700						13.700			
		<b>GUZTIRA TOTAL</b>	<b>220.465</b>	<b>996</b>	<b>595</b>		<b>48.174</b>	<b>20</b>	<b>169.417</b>	<b>1.265</b>		
5 5		Oinarrizko Informazioa eta Estatistika <i>Información Básica y Estadística</i>										
5 5	05	Ogasuna eta Finantzak <i>Hacienda y Finanzas</i>	11.088				11.088					
5 5	07	Segurtasuna <i>Seguridad</i>	3.239	232	2.749			258				
		<b>GUZTIRA TOTAL</b>	<b>14.327</b>	<b>232</b>	<b>2.749</b>		<b>11.088</b>	<b>258</b>				



Funtzionala Funcional	SEKZIOA SECCION		GUZTIRA TOTAL	KAPITULUAK CAPITULOS							
				1 Langile gastuak Gastos de personal	2 Funtzion. gastuak Gastos funciona.	3 Finantza gastuak Gastos financie.	4 Transf. arruntak Transfe. corrientes	6 Inbertsio errealak Inversio. reales	7 Kapital transf. Transfe. capital	8 F-aktiboan gehikuntza Aumento act.finan.	9 F-pasiboan gutxitzea Dism. pas. financier.
6		Ekonomia-arauketa Orokorra <i>Regulación Económica de Carácter General</i>									
6 1		Ekonomia-arauketa <i>Regulación Económica</i>									
6 1	05	Ogasuna eta Finantzak <i>Hacienda y Finanzas</i>	26.769	16.797	7.036		1.203	1.665		68	
6 1	07	Segurtasuna <i>Seguridad</i>	1.833	1.535	198			100			
		<b>GUZTIRA TOTAL</b>	<b>28.602</b>	<b>18.332</b>	<b>7.234</b>		<b>1.203</b>	<b>1.765</b>		<b>68</b>	
6 3		Finantza-arauketa <i>Regulación Financiera</i>									
6 3	05	Ogasuna eta Finantzak <i>Hacienda y Finanzas</i>	10.573	1.915	7.033	80	57		1.488		
		<b>GUZTIRA TOTAL</b>	<b>10.573</b>	<b>1.915</b>	<b>7.033</b>	<b>80</b>	<b>57</b>		<b>1.488</b>		

MILA / MILES


Funtzionala Funcional	SEKZIOA SECCION		GUZTIRA TOTAL	KAPITULUAK CAPITULOS								
				1 Langile gastuak Gastos de personal	2 Funtzion. gastuak Gastos funciona.	3 Finantza gastuak Gastos financie.	4 Transf. arruntak Transfe. corrientes	6 Inbertsio errealak Inversio. reales	7 Kapital transf. Transfe. capital	8 F-aktiboen gehikuntza Aumento act.finan.	9 F-pasiboen gutxitzea Dism. pas. financier.	
7		Ekoizpen-sektoreen Arautze Ekonomikoa <i>Regulación Económica de Sectores Productivos</i>										
7 1		Nekazaritza, Abeltzaintza eta Arrantza <i>Agricultura, Ganadería y Pesca</i>										
7 1	03	Ek.Garap.Lehiak <i>Des.Econ.Compe.</i>	111.622	6.933	4.188		59.326	214	40.961			
		<b>GUZTIRA TOTAL</b>	<b>111.622</b>	<b>6.933</b>	<b>4.188</b>		<b>59.326</b>	<b>214</b>	<b>40.961</b>			
7 2		Industria <i>Industria</i>										
7 2	03	Ek.Garap.Lehiak <i>Des.Econ.Compe.</i>	110.711	14.515	4.316		12.668	1.392	22.074	55.746		
		<b>GUZTIRA TOTAL</b>	<b>110.711</b>	<b>14.515</b>	<b>4.316</b>		<b>12.668</b>	<b>1.392</b>	<b>22.074</b>	<b>55.746</b>		
7 3		Energia <i>Energía</i>										
7 3	03	Ek.Garap.Lehiak <i>Des.Econ.Compe.</i>	910	497	107			160	146			
		<b>GUZTIRA TOTAL</b>	<b>910</b>	<b>497</b>	<b>107</b>			<b>160</b>	<b>146</b>			
7 5		Turismoa <i>Turismo</i>										
7 5	03	Ek.Garap.Lehiak <i>Des.Econ.Compe.</i>	13.607	757	2.002		9.532	497	687	132		
		<b>GUZTIRA TOTAL</b>	<b>13.607</b>	<b>757</b>	<b>2.002</b>		<b>9.532</b>	<b>497</b>	<b>687</b>	<b>132</b>		
7 6		Merkataritza <i>Comercio</i>										
7 6	03	Ek.Garap.Lehiak <i>Des.Econ.Compe.</i>	50.703	1.492	1.357		26.371		5.863	15.620		
		<b>GUZTIRA TOTAL</b>	<b>50.703</b>	<b>1.492</b>	<b>1.357</b>		<b>26.371</b>		<b>5.863</b>	<b>15.620</b>		

Funtzionala Funcional	SEKZIOA SECCION		GUZTIRA TOTAL	KAPITULUAK CAPITULOS							
				1 Langile gastuak Gastos de personal	2 Funtzion. gastuak Gastos funciona.	3 Finantza gastuak Gastos financie.	4 Transf. arruntak Transfe. corrientes	6 Inbertsio errealak Inversio. reales	7 Kapital transf. Transfe. capital	8 F-aktiboan gehikuntza Aumento act.finan.	9 F-pasiboan gutxitzea Dism. pas. financier.
9		Beste Adm. Publiko batzuekiko finantza-harremanak <i>Relaciones Financieras con otras Admones. Pública</i>									
9 1		Euskal Alor Publikoarekiko finantza-harremanak <i>Relaciones Financieras con el Sector Público Vasc</i>									
9 1	95	Erak.Baliab./K. <i>Rec.Com.Instit.</i>	86.059				86.059				
		<b>GUZTIRA TOTAL</b>	<b>86.059</b>				<b>86.059</b>				













Administrazio Orokorra  
 Administración General

KAPITULUEN ARABERAKO LABURPENA - SARRERA  
 RESUMEN POR CAPÍTULO - INGRESO

ORGANIKOA / ORGANICA

EKONOMIKOA / ECONOMICA

FUNTZIONALA / FUNCIONAL

MILA / MILES

KAPITULUA CAPITULO		2016	% GUZTIRA % TOTAL
2	Zeharkako zergak <i>Impuestos indirectos</i>	4.350,0	0,0
3	Tasak, salneurriak eta zuzb. publikoko b. batzuk <i>Tasas, precios públicos y otros in. derecho públ.</i>	79.495,3	0,7
4	Gastu arruntetarako transf. eta dirulaguntzak <i>Transferencias y subven. para gastos corrientes</i>	9.178.167,0	83,9
5	Ondare-sarrerak <i>Ingresos patrimoniales</i>	2.323,1	0,0
	<b>ERAGIKETA ARRUNTEN GUZTIZKOA TOTAL OPERACIONES CORRIENTES</b>	<b>9.264.335,3</b>	<b>84,7</b>
6	Inbertsio errealeen besterentzeak <i>Enajenación de inversiones reales</i>	1.500,0	0,0
7	Kapital eragiketarako transf. eta dirulaguntzak <i>Transferencias y subv. para operaciones de capital</i>	382.492,8	3,5
	<b>KAPITAL ERAGIKETA EZ-FINANTZARIOEN GUZTIZKOA TOTAL OPERACIONES DE CAPITAL NO FINANCIERAS</b>	<b>383.992,8</b>	<b>3,5</b>
	<b>ERAGIKETA EZ-FINANTZARIOEN GUZTIZKOA TOTAL OPERACIONES NO FINANCIERAS</b>	<b>9.648.328,2</b>	<b>88,2</b>
8	Finantza-aktiboaren gutxitzea <i>Disminución de activos financieros</i>	54.171,8	0,5
9	Finantza-pasiboaren gehikuntza <i>Aumento de Pasivos Financieros</i>	1.230.799,0	11,3
	<b>ERAGIKETA FINANTZARIOEN GUZTIZKOA TOTAL OPERACIONES FINANCIERAS</b>	<b>1.284.970,8</b>	<b>11,8</b>
	<b>GUZTIRA TOTAL</b>	<b>10.933.299,0</b>	<b>100</b>



Administrazio Orokorra  
Administración General

ARTIKULUEN ARABERAKO LABURPENA - SARRERA  
RESUMEN POR ARTÍCULO - INGRESO

ORGANIKOA / ORGANICA

EKONOMIKOA / ECONOMICA

FUNTZIONALA / FUNCIONAL

MILA / MILES

KAPITULUA CAPITULO	ARTIKULUA ARTICULO		2016	% GUZTIRA % TOTAL
2		<b>ZEHARKAKO ZERGAK IMPUESTOS INDIRECTOS</b>	<b>4.350,0</b>	<b>0,0</b>
2	9	Zeharkako beste zerga batzuk <i>Otros impuestos indirectos</i>	4.350,0	0,0
3		<b>TASAK, SALNEURRIAK ETA ZUZB. PUBLIKOKO B. BATZUK TASAS, PRECIOS PÚBLICOS Y OTROS IN. DERECHO PÚBL.</b>	<b>79.495,3</b>	<b>0,7</b>
3	1	Tasak <i>Tasas</i>	20.293,5	0,2
3	2	Salneurriak <i>Precios públicos</i>	21.495,8	0,2
3	8	Itzulerak <i>Reintegros</i>	4.500,3	0,0
3	9	Zuzb. publikokope hainbat diru-sarrera <i>Diversos ingresos en régimen de derecho público</i>	33.205,7	0,3
4		<b>GASTU ARRUNTETARAKO TRANSF. ETA DIRULAGUNTZAK TRANSFERENCIAS Y SUBVEN. PARA GASTOS CORRIENTES</b>	<b>9.178.167,0</b>	<b>83,9</b>
4	1	EAE SP-tik eta EAE AP-KES sailkat. erakundeetatik <i>Del SP CAE y de entidades clasificadas AP-SEC CAE</i>	651,0	0,0
4	2	Foru-Aldundi eta EAE-ko Toki-Erakundeetatik <i>De Diputaciones Forales y Entidades Locales PV</i>	9.102.874,1	83,3
4	3	Espainiako Alor Publikoko erakundeetatik <i>De entidades del Sector Público Español</i>	15.090,3	0,1
4	4	Atzerritik <i>Del exterior</i>	59.551,6	0,5
5		<b>ONDARE-SARRERAK INGRESOS PATRIMONIALES</b>	<b>2.323,1</b>	<b>0,0</b>
5	1	F.I.etatik (EAE SP era eta EAE AP-KES sailk era) <i>De I.F. en ent. SP CAE y ent. clasif. AP-SEC CAE</i>	59,6	0,0
5	2	Beste erak. batzuetako f.-inbertsioen diru-sarr. <i>Ingresos de inver. financieras en otras entidades</i>	486,0	0,0
5	3	Hainbat diru-sarrera finantzario <i>Diversos ingresos financieros</i>	613,2	0,0
5	4	Ibilgetuaren sarr. eta bestelako sarr. ondare <i>Ingresos del inmovilizado y otros ingresos patri.</i>	1.164,2	0,0
6		<b>INBERTSIO ERREALEN BESTERENTZEAK ENAJENACIÓN DE INVERSIONES REALES</b>	<b>1.500,0</b>	<b>0,0</b>
6	1	Inbertsio materialen besterentzeak <i>Enajenación de inversiones materiales</i>	1.500,0	0,0
7		<b>KAPITAL ERAGIKETETARAKO TRANSF. ETA DIRULAGUNTZAK TRANSFERENCIAS Y SUBV. PARA OPERACIONES DE CAPITAL</b>	<b>382.492,8</b>	<b>3,5</b>
7	3	Espainiako Alor Publikoko erakundeetatik <i>De entidades del Sector Público Español</i>	350.529,7	3,2
7	4	Atzerritik <i>Del exterior</i>	31.963,1	0,3
8		<b>FINANTZA-AKTIBOEN GUTXITZEA DISMINUCIÓN DE ACTIVOS FINANCIEROS</b>	<b>54.171,8</b>	<b>0,5</b>
8	1	Fin. Inb. EAE AP-KES sailk. EAE SP erakundeetan <i>In. Fin. en ent. SP CAE y ent. clasif. AP-SEC CAE</i>	1.515,2	0,0
8	2	Beste erakunde batzuetako finantza-inbertsioak <i>Inversiones financieras en otras entidades</i>	25.656,6	0,2
8	7	Diruzaintzako gerakinak <i>Remanentes de Tesorería</i>	27.000,0	0,2
9		<b>FINANTZA-PASIBOEN GEHIKUNTZA AUMENTO DE PASIVOS FINANCIEROS</b>	<b>1.230.799,0</b>	<b>11,3</b>
9	1	Jasapenak eta antzeko beste jaulkipen batzuk <i>Empréstitos y otras emisiones análogas</i>	1.230.799,0	11,3
		<b>GUZTIRA TOTAL</b>	<b>10.933.299,0</b>	<b>100</b>



Administrazio Orokorra  
Administración General

**AZPIKONTZEPTUEN ARABERAKO LABURPENA - SARRERA**  
**RESUMEN POR SUBCONCEPTO - INGRESO**

ORGANIKOA / ORGANICA

EKONOMIKOA / ECONOMICA

FUNTZIONALA / FUNCIONAL

MILA / MILES

KAPITULUA CAPITULO	ARTIKULUA ARTICULO	KONTZEPTUA CONCEPTO	AZPIKONTZEP SUBCONCEPTO		2016	% GUZTIRA % TOTAL
2				<b>ZEHARKAKO ZERGAK IMPUESTOS INDIRECTOS</b>	<b>4.350,0</b>	<b>0,0</b>
2	9			ZEHARKAKO BESTE ZERGA BATZUK OTROS IMPUESTOS INDIRECTOS	4.350,0	0,0
2	9	1		Bingo jokoaren gaineko zerga Impuesto sobre el juego del Bingo	150,0	0,0
2	9	1	00	Bingo jokoaren gaineko zerga Impuesto sobre el juego del Bingo	150,0	0,0
2	9	2		Jokoaren gaineko tasaren erreargua Recargo de la tasa sobre el juego	4.200,0	0,0
2	9	2	00	Jokoaren gaineko tasaren erreargua Recargo de la tasa sobre el juego	4.200,0	0,0
3				<b>TASAK, SALNEURRIAK ETA ZUZB. PUBLIKOKO B. BATZUK TASAS, PRECIOS PÚBLICOS Y OTROS IN. DERECHO PUBL.</b>	<b>79.495,3</b>	<b>0,7</b>
3	1			TASAK TASAS	20.293,5	0,2
3	1	1		EAEk berak araututako tasak De normativa propia de la CAE	9.867,6	0,1
3	1	1	01	Langileak hautatzeko deialdietako inskrib. Inscripción en convocatorias selección personal	60,0	0,0
3	1	1	02	Administrazio zerbitzuak Servicios administrativos	32,6	0,0
3	1	1	03	Obra Publikoen zutzta. eta ikuskapena Dirección e Inspección de Obras Públicas	9.775,0	0,1
3	1	2		EAEk berak araututako beste tasa batzuk Otras tasas de normativa propia de la CAE	10.073,8	0,1
3	1	2	02	EHAAREN zerbitzuak Servicios del B.O.P.V.	300,0	0,0
3	1	2	06	Aisialdiko ontziak erabiltzeko tituluak Títulos para el manejo de embarcaciones de recreo	140,0	0,0
3	1	2	11	Trafikoko zerbitzuak eta jarduerak Actividades y servicios relativos al tráfico	700,0	0,0
3	1	2	12	Joko-baimenak Autorizaciones de juego	200,0	0,0
3	1	2	13	Ikuskizunak Espectáculos	10,0	0,0
3	1	2	14	Segurtasun pribatuko zerbitzuak eta jard. Servicios y actividades seguridad privada	80,0	0,0
3	1	2	21	Ind.,seg. ind.,energ. eta meatzetako zerb. orokor Serv. comunes industria, seg. in. energ. minas	126,0	0,0
3	1	2	22	Industria eta industria segu.-zerbitzuak Servicios de industria y seguridad industrial	20,0	0,0
3	1	2	23	Meategi zerbitzuak Servicios de minas	217,5	0,0
3	1	2	28	Mahats-ardogin.erregistro-lib.en ematea Expedición Libros-Registro sector vitivinícola	2,0	0,0
3	1	2	29	Aisialdiko itsas-arrantzako lizentz.ematea Expedición licencia pesca marítima recreativa	150,0	0,0
3	1	2	30	Angularen arrantzarako lizentzia ematea. Expedición de la licencia de pesca de la angula	10,0	0,0
3	1	2	31	Ehizan jarduteko gaitasuna egiaztatzeko azterketa Examen aptitud para ejercicio de la caza	10,0	0,0
3	1	2	41	Titulu eta egiaztigiri akademiko eta prof. ematea Expedic. títulos y certif. académicos y profesio.	1.046,9	0,0
3	1	2	51	Hiletetako Sanitatea Sanidad Mortuoria	7,1	0,0
3	1	2	52	Animalia eta bere gaien osasun-kontr./ikus Inspección y control de animales y sus productos	79,4	0,0

MILA / MILES

KAPITULUA CAPITULO	ARTIKULUA ARTICULO	KONTZEPTUA CONCEPTO	AZPIKONTZEP. SUBCONCEPTO		2016	% GUZTIRA % TOTAL
3	1	2	53	Osasun-publikoko laborategi-zerbitzuak <i>Servicios del Laboratorio de Salud Pública</i>	3,7	0,0
3	1	2	54	Farmazia eta farm.-zerbitzuen espedientak <i>Expedientes estableci. y serv. aten. farmacéutica</i>	52,7	0,0
3	1	2	55	Osasun zentro, zerb. eta etxeen esped.ak <i>Expedien. centros, servic. y establec. sanitarios</i>	447,7	0,0
3	1	2	56	Osasun publizitatearen espedienteak <i>Expedientes de publicidad sanitaria</i>	26,4	0,0
3	1	2	57	Osasun-produktuak neurriira fabr. lizentz. <i>Licencia fabricación product. sanitarios a medida</i>	19,8	0,0
3	1	2	62	"Gazte Txartela" emateagatik tasa <i>Expedición carné "Gazte txartela/Carné joven"</i>	30,0	0,0
3	1	2	63	Nazioarteko Aterpekie txartela ematea <i>Exp. carnes alberguista reconoci. internacional</i>	25,0	0,0
3	1	2	64	ISTC elkartearen nazioarteko abantail. tx. emate <i>Exped. tarjetas ventajas internacionales asoci. ISTC</i>	30,0	0,0
3	1	2	71	B.O.Etx.ej buruzko kalif. eta egiaztag. <i>Calificaciones y certificaciones en Viviendas.PO</i>	150,0	0,0
3	1	2	72	Eraikitze-kalitatea kontrolatzeko lab.zerb. <i>Servic. Laboratorio Control Calidad Edificación</i>	120,0	0,0
3	1	2	81	EAEren titulartasunpeko portuetako zerb. <i>Servicios en puertos de titularidad de la CAPV</i>	5.868,6	0,1
3	1	2	88	Bilaketa, salbamendu edo erreskatea <i>Rastreo, rescate o salvamento</i>	2,5	0,0
3	1	2	91	Uni. kanp. iraka. atzerr. titul. ikas. homol. bal <i>Homo. conval. tit., estudios extranj. ens. no un.</i>	50,5	0,0
3	1	2	92	Laneko esper. , prestakun. ez-form. lanb. gaitasu <i>Acredit. compet. prof.exp. laboral o vías no form</i>	100,0	0,0
3	1	2	93	Lurzoruaren kutsadura saihesteko jarduketak <i>Actuaciones prevención y cor. contaminación suelo</i>	45,0	0,0
3	1	2	99	EAEk berak araututako beste tasa batzuk <i>Otras tasas de normativa propia de la CAE</i>	3,0	0,0
3	1	8		EAEk berak arautzen ez dituen beste tasa batzuk <i>Otras tasas de normativa no propia de la CAE</i>	352,0	0,0
3	1	8	03	Merkatal. arrisk. garrai. segur. ikuskatz. lanb. gaik. <i>Capac. profe. consej. seguridad transporte m. pel.</i>	2,0	0,0
3	1	8	04	Ikuskatze eta segurtasun nuklearra <i>Inspección y seguridad nuclear</i>	350,0	0,0
3	2			SALNEURRIAK <i>PRECIOS PÚBLICOS</i>	21.495,8	0,2
3	2	1		Salneurriak <i>Precios públicos</i>	21.495,8	0,2
3	2	1	01	Argitalpenen edo Ikasmaterialaren salmenta <i>Venta de Publicaciones o de Material didáctico</i>	51,1	0,0
3	2	1	03	Etxebizitza, garaje, erantsi eta lokalen salmenta <i>Venta de viviendas, garajes, anexos y locales</i>	4.680,6	0,0
3	2	1	51	Minteg., kongr., jardun. eta ikastaroen matrikula <i>Matriculas de semina., congre., jorna. y cursos</i>	30,0	0,0
3	2	1	52	Irakaskuntza-prestakuntza zerbitzuak <i>Servicios de enseñanza y formación</i>	3.492,9	0,0
3	2	1	53	Hautaketa eta ebaluaketa zerbitzuak <i>Servicios de selección y evaluación</i>	436,1	0,0
3	2	1	55	Ostalaritzako zerbitzuak <i>Servicios de hostelería</i>	280,0	0,0
3	2	1	60	Auzolandegietako programetarako inskripzioa <i>Inscripción en programas de Campos de Trabajo</i>	25,0	0,0
3	2	1	61	Gizarte-zerbitzua: Telelaguntza <i>Servicio de carácter social: Teleasistencia</i>	1.415,0	0,0
3	2	1	71	Higiezinen alokairua <i>Arrendamiento de inmuebles</i>	6.816,2	0,1
3	2	1	72	Lurrazal-eskubidea itaundutako sustapenetan <i>Derecho de superficie en promociones concertadas</i>	150,0	0,0
3	2	1	73	Azalera-eskubideak iraungitzea itundutako sustap. <i>Extinc. de dchos. de superficie en promoc. concer</i>	4.100,0	0,0

KAPITULUA CAPITULO	ARTIKULUA ARTICULO	KONZERTUA CONCEPTO	AZPIKONTZER SUBCONCEPTO		2016	% GUZTIRA % TOTAL
3	2	1	89	Bestelako zerbitzuak <i>Otros servicios</i>	18,9	0,0
3	8			ITZULERAK <i>REINTEGROS</i>	4.500,3	0,0
3	8	0		Itzulerak <i>Reintegros</i>	4.500,3	0,0
3	8	0	00	Itzulerak <i>Reintegros</i>	4.500,3	0,0
3	9			ZUZB. PUBLIKOPEKO HAINBAT DIRU-SARRERA <i>DIVERSOS INGRESOS EN RÉGIMEN DE DERECHO PÚBLICO</i>	33.205,7	0,3
3	9	1		Errekarguak, isunak eta zuzen.publik.sarr.interes <i>Recargos, multas e intereses de ingr. derecho públ.</i>	30.126,1	0,3
3	9	1	11	Premiamenduzko errekaruak <i>Recargo de apremio</i>	546,5	0,0
3	9	1	12	Berandutze-interesak <i>Intereses de demora</i>	788,1	0,0
3	9	1	13	Bestelako interesak, zuzen.publik.sarrerei dagozk <i>Otros intereses de ingresos de derecho público</i>	300,0	0,0
3	9	1	51	Isunak eta trafikoko zigorrak <i>Multas y sanciones de tráfico</i>	25.000,0	0,2
3	9	1	59	Beste isun eta zigor batzuk <i>Otras multas y sanciones</i>	3.491,5	0,0
3	9	3		Bestelako diru-sarrerak <i>Otros ingresos</i>	2.951,5	0,0
3	9	3	01	Kanonak eta emakidak <i>Cánones y concesiones</i>	2.500,0	0,0
3	9	3	99	Bestelako diru-sarrerak <i>Otros ingresos</i>	451,5	0,0
3	9	4		Ezohiko sarrerak <i>Ingresos excepcionales</i>	128,2	0,0
3	9	4	01	Gauzatutako abalengatiko diru-sarrerak <i>Ingresos por avales ejecutados</i>	125,0	0,0
3	9	4	99	Bestelako ezohiko sarrerak <i>Otros ingresos excepcionales</i>	3,2	0,0
4				<b>GASTU ARRUNTETARAKO TRANSF. ETA DIRULAGUNTZAK</b> <b>TRANSFERENCIAS Y SUBVEN. PARA GASTOS CORRIENTES</b>	<b>9.178.167,0</b>	<b>83,9</b>
4	1			EAE SP-TIK ETA EAE AP-KES SAILKAT. ERAKUNDEETATIK <i>DEL SP CAE Y DE ENTIDADES CLASIFICADAS AP-SEC CAE</i>	651,0	0,0
4	1	2		Erakunde autonomoetatik <i>De Organismos Autónomos</i>	651,0	0,0
4	1	2	01	Erakunde Autonomo administratiboetatik <i>De Organismos Autónomos Administrativos</i>	651,0	0,0
4	2			FORU-ALDUNDI ETA EAE-KO TOKI-ERAKUNDEETATIK <i>DE DIPUTACIONES FORALES Y ENTIDADES LOCALES PV</i>	9.102.874,1	83,3
4	2	1		Foru Aldundietatik <i>De Diputaciones Forales</i>	9.102.874,1	83,3
4	2	1	01	Arabako Foru Aldunditik <i>De la Diputación Foral de Álava</i>	1.491.050,8	13,6
4	2	1	02	Gipuzkoako Foru Aldunditik <i>De la Diputación Foral de Gipuzkoa</i>	3.002.127,9	27,5
4	2	1	03	Bizkaiko Foru Aldunditik <i>De la Diputación Foral de Bizkaia</i>	4.609.695,4	42,2
4	3			ESPAINIAKO ALOR PUBLIKOKO ERAKUNDEETATIK <i>DE ENTIDADES DEL SECTOR PÚBLICO ESPAÑOL</i>	15.090,3	0,1
4	3	1		Estatuko Administrazio Zentraletik <i>De la Administración Central del Estado</i>	15.090,3	0,1
4	3	1	00	Estatuko Administrazio Zentraletik <i>De la Administración Central del Estado</i>	15.090,3	0,1
4	4			ATZERRITIK <i>DEL EXTERIOR</i>	59.551,6	0,5
4	4	1		Atzerriko Alor Publikotik <i>Del Sector Público exterior</i>	59.551,6	0,5
4	4	1	01	Europar Batasunetik - EGIF <i>De la Unión Europea - FSE</i>	14.236,6	0,1

MILA / MILES

KAPITULUA CAPITULO	ARTIKULUA ARTICULO	KONTZEPTUA CONCEPTO	AZPIKONTZEP. SUBCONCEPTO		2016	% GUZTIRA % TOTAL
4	4	1	07	Europar Batasunetik - LGENF <i>De la Unión Europea - FEADER</i>	2.315,0	0,0
4	4	1	08	Europar Batasunetik - NBEF <i>De la Unión Europea - FEAGA</i>	43.000,0	0,4
5				<b>ONDARE-SARRERAK INGRESOS PATRIMONIALES</b>	<b>2.323,1</b>	<b>0,0</b>
5	1			F.I.ETATIK (EAE SP ERA ETA EAE AP-KES SAILK ERA) <i>DE I.F. EN ENT. SP CAE Y ENT. CLASIF. AP-SEC CAE</i>	59,6	0,0
5	1	8		F.I. sar. EAE AP-KES sail. EAE SP ez erakundeetan <i>Ing. de IF en ent. no SP CAE, clasifi. AP-SEC CAE</i>	59,6	0,0
5	1	8	11	Finantza-inbertsioen interesak <i>Intereses de inversiones financieras</i>	59,6	0,0
5	2			BESTE ERAK. BATZUETAKO F.-INBERTSIOEN DIRU-SARR. <i>INGRESOS DE INVER. FINANCIERAS EN OTRAS ENTIDADES</i>	486,0	0,0
5	2	3		Kreditu-interesak <i>Intereses de créditos</i>	486,0	0,0
5	2	3	51	Foru-aldundietarako kredituen e/la interesak <i>Intereses c/p créditos a Diputaciones Forales</i>	486,0	0,0
5	3			HAINBAT DIRU-SARRERA FINANTZARIO <i>DIVERSOS INGRESOS FINANCIEROS</i>	613,2	0,0
5	3	3		Banku-kontuen interesak <i>Intereses de cuentas corrientes bancarias</i>	613,2	0,0
5	3	3	00	Banku-kontuen interesak <i>Intereses de cuentas corrientes bancarias</i>	613,2	0,0
5	4			IBILGETUAREN SARR. ETA BESTELAKO SARR. ONDARE <i>INGRESOS DEL INMOVILIZADO Y OTROS INGRESOS PATRI.</i>	1.164,2	0,0
5	4	1		Alokatze eta antzeko eragiketengatiko sarrerak <i>Ingresos por arrendamientos y operaciones simil.</i>	180,5	0,0
5	4	1	11	Alokatze eta antzeko eragiketengatiko sarrerak <i>Ingresos por arrendamientos y operaciones simil.</i>	180,5	0,0
5	4	3		Zerbitzu ezberdinengatiko diru-sarrerak <i>Ingresos por servicios diversos</i>	382,7	0,0
5	4	3	00	Zerbitzu ezberdinengatiko diru-sarrerak <i>Ingresos por servicios diversos</i>	382,7	0,0
5	4	4		Bestelako diru-sarrerak <i>Otros ingresos</i>	32,4	0,0
5	4	4	00	Bestelako diru-sarrerak <i>Otros ingresos</i>	32,4	0,0
5	4	7		Ezohiko sarrerak <i>Ingresos excepcionales</i>	568,6	0,0
5	4	7	01	Ezbeharrengatik jasotako kalte-ordainak <i>Indemnizaciones recibidas por siniestros</i>	565,0	0,0
5	4	7	99	Bestelako ezohiko sarrerak <i>Otros ingresos excepcionales</i>	3,6	0,0
6				<b>INBERTSIO ERREALEN BESTERENTZEAK ENAJENACIÓN DE INVERSIONES REALES</b>	<b>1.500,0</b>	<b>0,0</b>
6	1			INBERTSIO MATERIALEN BESTERENTZEAK <i>ENAJENACIÓN DE INVERSIONES MATERIALES</i>	1.500,0	0,0
6	1	2		Eraikuntzak <i>Construcciones</i>	1.500,0	0,0
6	1	2	01	Eraikuntzak <i>Construcciones</i>	1.500,0	0,0
7				<b>KAPITAL ERAGIKETETARAKO TRANSF. ETA DIRULAGUNTZAK TRANSFERENCIAS Y SUBV. PARA OPERACIONES DE CAPITAL</b>	<b>382.492,8</b>	<b>3,5</b>
7	3			ESPAINIAKO ALOR PUBLIKOKO ERAKUNDEETATIK <i>DE ENTIDADES DEL SECTOR PUBLICO ESPAÑOL</i>	350.529,7	3,2
7	3	1		Estatuko Administrazio Zentraletik <i>De la Administración Central del Estado</i>	350.529,7	3,2
7	3	1	00	Estatuko Administrazio Zentraletik <i>De la Administración Central del Estado</i>	350.529,7	3,2
7	4			ATZERRITIK <i>DEL EXTERIOR</i>	31.963,1	0,3
7	4	1		Atzerriko Alor Publikotik <i>Del Sector Público exterior</i>	31.963,1	0,3



KAPITULUA CAPITULO	ARTIKULUA ARTICULO	KONTZERTUA CONCEPTO	AZPIKONTZER SUBCONCEPTO		2016	% GUZTIRA % TOTAL
7	4	1	02	Europar Batasunetik - EGEF <i>De la Unión Europea - FEDEF</i>	16.150,0	0,1
7	4	1	07	Europar Batasunetik - LGENF <i>De la Unión Europea - FEADER</i>	6.285,0	0,1
7	4	1	10	EBetik-Itsas eta Arrantzaren Europako Funtza IAEF <i>De la UE-Fondo Europeo Marítimo y de Pesca FEMP</i>	9.528,1	0,1
8				<b>FINANTZA-AKTIBOEN GUTXITZEA</b> <b>DISMINUCIÓN DE ACTIVOS FINANCIEROS</b>	<b>54.171,8</b>	<b>0,5</b>
8	1			FIN. INB. EAE AP-KES SAILK. EAE SP ERAKUNDEETAN <i>IN. FIN. EN ENT. SP CAE Y ENT. CLASIF. AP-SEC CAE</i>	1.515,2	0,0
8	1	8		Fi. In. EAE AP-KES sailk. EAE SP ez diren erakund <i>Inv. Fin. en ent. no SP-CAE, clasific. AP-SEC CAE</i>	1.515,2	0,0
8	1	8	21	Kredituak UPV/EHU Euskal Herriko Unibertsitateari <i>Créditos a la Universidad del País Vasco UPV/EHU</i>	1.515,2	0,0
8	2			BESTE ERAKUNDE BATZUETAKO FINANTZA-INTERTSIOAK <i>INVERSIONES FINANCIERAS EN OTRAS ENTIDADES</i>	25.656,6	0,2
8	2	3		Kredituak <i>Créditos</i>	17.306,6	0,2
8	2	3	05	EAEko toki-erakundeei, epe luzera <i>A l/plazo a Entidades Locales del País Vasco</i>	49,2	0,0
8	2	3	32	Bestelako enpresa pribatuei, epe luzera <i>A l/plazo a otras empresas privadas</i>	6.290,8	0,1
8	2	3	51	Foru Aldundiei, epe laburrera <i>A c/plazo a Diputaciones Forales</i>	10.800,0	0,1
8	2	3	86	Irabazi-asmorik gabeko erakundeei, e. laburrera <i>A c/plazo a instituciones sin fines de lucro</i>	166,7	0,0
8	2	4		Langileei emandako kredituak <i>Créditos al personal</i>	8.350,0	0,1
8	2	4	51	Langileei emandako epe laburreko kredituak <i>Créditos a corto plazo al personal</i>	8.350,0	0,1
8	7			DIRUZAINZAKO GERAKINAK <i>REMANENTES DE TESORERÍA</i>	27.000,0	0,2
8	7	0		Diruzaintzako gerakinak <i>Remanentes de Tesorería</i>	27.000,0	0,2
8	7	0	00	Diruzaintzako gerakinak <i>Remanentes de Tesorería</i>	27.000,0	0,2
9				<b>FINANTZA-PASIBOEN GEHIKUNTZA</b> <b>AUMENTO DE PASIVOS FINANCIEROS</b>	<b>1.230.799,0</b>	<b>11,3</b>
9	1			JASAPENAK ETA ANTZEKO BESTE JAULKIPEN BATZUK <i>EMPRÉSTITOS Y OTRAS EMISIONES ANÁLOGAS</i>	1.230.799,0	11,3
9	1	1		Obligazioak eta bonoak <i>Obligaciones y bonos</i>	1.230.799,0	11,3
9	1	1	01	E. luzeko Barne Zor Publikoa, oblig. eta bonoak <i>Deuda Pública interior a l/plazo, obliga. y bonos</i>	1.230.799,0	11,3
				<b>GUZTIRA TOTAL</b>	<b>10.933.299,0</b>	<b>100</b>







Administrazio Orokorra  
 Administración General

SEKZIOEN ARABERAKO LABURPENĀ - SARRERA  
 RESUMEN POR SECCIÓN - INGRESO

ORGANIKOA / ORGANICA


EKONOMIKOA / ECONOMICA

FUNTZIONALA / FUNCIONAL

MILA / MILES

SEKZIOA SECCION		2016	% GUZTIRA % TOTAL
01	Jauriaritzaren Lehendakaritza <i>Presidencia del Gobierno</i>	34,8	0,0
02	Herri Administrazioa eta Justizia <i>Administración Pública y Justicia</i>	4.009,6	0,0
03	Ekonomiaren Garapena eta Lehiakortasuna <i>Desarrollo Económico y Competitividad</i>	12.246,7	0,1
04	Enplegua eta Gizarte Politikak <i>Empleo y Políticas Sociales</i>	21.648,1	0,2
05	Ogasuna eta Finantzak <i>Hacienda y Finanzas</i>	8.739,4	0,1
06	Hezkuntza, Hizkuntza Politika eta Kultura <i>Educación, Política Lingüística y Cultura</i>	10.157,3	0,1
07	Segurtasuna <i>Seguridad</i>	30.635,4	0,3
08	Osasuna <i>Salud</i>	807,9	0,0
09	Ingurumena eta Lurralde Politika <i>Medio Ambiente y Política Territorial</i>	15.926,1	0,1
90	Zor Publikoa <i>Deuda Pública</i>	1.230.799,0	11,3
95	Erakundeen Baliabideak eta Konpromisoak <i>Recursos y Compromisos Institucionales</i>	9.571.294,8	87,5
99	Hainbat Sail <i>Diversos Departamentos</i>	27.000,0	0,2
	<b>GUZTIRA TOTAL</b>	<b>10.933.299,0</b>	<b>100</b>










Administrazio Orokorra  
Administración General

KAPITULU/SEKZIOEN ARABERAKO LABURP. - SARRERA  
RESUMEN POR CAPÍTULO; SECCIÓN - INGRESO

ORGANIKOA / ORGANICA		EKONOMIKOA / ECONOMICA	FUNTZIONALA / FUNCIONAL	MILA / MILES
KAPITULUA CAPITULO	SEKZIOA SECCION		2016	% GUZTIRA % TOTAL
2		<b>ZEHARKAKO ZERGAK IMPUESTOS INDIRECTOS</b>	4.350,0	0,0
2	05	Ogasuna eta Finantzak Hacienda y Finanzas	4.350,0	0,0
3		<b>TASAK, SALNEURRIAK ETA ZUZB. PUBLIKOKO B. BATZUK TASAS, PRECIOS PÚBLICOS Y OTROS IN. DERECHO PÚBL.</b>	79.495,3	0,7
3	01	Jauriaritzaren Lehendakaritza Presidencia del Gobierno	14,5	0,0
3	02	Herri Administrazioa eta Justizia Administración Pública y Justicia	842,0	0,0
3	03	Ekonomiaren Garapena eta Lehiakortasuna Desarrollo Económico y Competitividad	7.640,3	0,1
3	04	Enplegua eta Gizarte Politikak Empleo y Políticas Sociales	21.636,0	0,2
3	05	Ogasuna eta Finantzak Hacienda y Finanzas	1.241,0	0,0
3	06	Hezkuntza, Hizkuntza Politika eta Kultura Educación, Política Lingüística y Cultura	6.569,8	0,1
3	07	Segurtasuna Seguridad	26.567,7	0,2
3	08	Osasuna Salud	807,9	0,0
3	09	Ingurumena eta Lurralde Politika Medio Ambiente y Política Territorial	14.176,1	0,1
4		<b>GASTU ARRUNTETARAKO TRANSF. ETA DIRULAGUNTZAK TRANSFERENCIAS Y SUBVEN. PARA GASTOS CORRIENTES</b>	9.178.167,0	83,9
4	02	Herri Administrazioa eta Justizia Administración Pública y Justicia	160,0	0,0
4	06	Hezkuntza, Hizkuntza Politika eta Kultura Educación, Política Lingüística y Cultura	491,0	0,0
4	95	Erakundeen Baliabideak eta Konpromisoak Recursos y Compromisos Institucionales	9.177.516,0	83,9
5		<b>ONDARE-SARRERAK INGRESOS PATRIMONIALES</b>	2.323,1	0,0
5	01	Jauriaritzaren Lehendakaritza Presidencia del Gobierno	20,3	0,0
5	02	Herri Administrazioa eta Justizia Administración Pública y Justicia	7,6	0,0
5	03	Ekonomiaren Garapena eta Lehiakortasuna Desarrollo Económico y Competitividad	6,4	0,0
5	04	Enplegua eta Gizarte Politikak Empleo y Políticas Sociales	12,1	0,0
5	05	Ogasuna eta Finantzak Hacienda y Finanzas	1.648,4	0,0
5	06	Hezkuntza, Hizkuntza Politika eta Kultura Educación, Política Lingüística y Cultura	64,6	0,0
5	07	Segurtasuna Seguridad	67,7	0,0
5	09	Ingurumena eta Lurralde Politika Medio Ambiente y Política Territorial	10,1	0,0
5	95	Erakundeen Baliabideak eta Konpromisoak Recursos y Compromisos Institucionales	486,0	0,0
6		<b>INBERTSIO ERREALEN BESTERENTZEAK ENAJENACIÓN DE INVERSIONES REALES</b>	1.500,0	0,0
6	05	Ogasuna eta Finantzak Hacienda y Finanzas	1.500,0	0,0
7		<b>KAPITAL ERAGIKETETARAKO TRANSF. ETA DIRULAGUNTZAK TRANSFERENCIAS Y SUBV. PARA OPERACIONES DE CAPITAL</b>	382.492,8	3,5
7	95	Erakundeen Baliabideak eta Konpromisoak Recursos y Compromisos Institucionales	382.492,8	3,5

MILA / MILES

KAPITULUA CAPITULO	SEKZIOA SECCION		2016	% GUZTIRA % TOTAL
8		<b>FINANTZA-AKTIBOEN GUTXITZEA</b> <b>DISMINUCIÓN DE ACTIVOS FINANCIEROS</b>	<b>54.171,8</b>	<b>0,5</b>
8	02	Herri Administrazioa eta Justizia <i>Administración Pública y Justicia</i>	3.000,0	0,0
8	03	Ekonomiaren Garapena eta Lehiakortasuna <i>Desarrollo Económico y Competitividad</i>	4.600,0	0,0
8	06	Hezkuntza, Hizkuntza Politika eta Kultura <i>Educación, Política Lingüística y Cultura</i>	3.031,9	0,0
8	07	Segurtasuna <i>Seguridad</i>	4.000,0	0,0
8	09	Ingurumena eta Lurralde Politika <i>Medio Ambiente y Política Territorial</i>	1.739,9	0,0
8	95	Erakundeen Baliabideak eta Konpromisoak <i>Recursos y Compromisos Institucionales</i>	10.800,0	0,1
8	99	Hainbat Sail <i>Diversos Departamentos</i>	27.000,0	0,2
9		<b>FINANTZA-PASIBOEN GEHIKUNTZA</b> <b>AUMENTO DE PASIVOS FINANCIEROS</b>	<b>1.230.799,0</b>	<b>11,3</b>
9	90	Zor Publikoa <i>Deuda Pública</i>	1.230.799,0	11,3
		<b>GUZTIRA TOTAL</b>	<b>10.933.299,0</b>	<b>100</b>





Administrazio Orokorra  
Administración General

SEK. ETA KAPITULUEN ARABERAKO LABURP. - SARRERA  
RESUMEN POR SECCIÓN Y CAPÍTULO - INGRESO

ORGANIKOA / ORGANICA

EKONOMIKOA / ECONOMICA

FUNTZIONALA / FUNCIONAL

MILA / MILES

SEKZIOA SECCION		GUZTIRA TOTAL	KAPITULUAK CAPITULOS							9 F-pasiboen gehikuntza Aumento de Pasi.Fin.
			2 Zeharkako zergak Impuestos indirectos	3 Tasak eta salneur. Tasas, prec.públ.	4 Transf. arruntak Transfe. corrientes	5 Ondare sarrerak Ingresos patrimon.	6 Inb. err. besterentz Enaj.inver reales	7 Kapital transf. Transfe. capital	8 F-aktibo gutxitzea Dism.acti. financie.	
01	Lehendakaritza Presidencia del Gobierno	35		15		20				
02	Herri Adm.Just. Adm.Pú.Justicia	4.010		842	160	8			3.000	
03	Ek.Garap.Lehiak Des.Econ.Compe.	12.247		7.640		6			4.600	
04	Enplegua; G.P. Empleo y P.S.	21.648		21.636		12				
05	Ogasuna eta Finantzak Hacienda y Finanzas	8.739	4.350	1.241		1.648	1.500			
06	Hezk.Hizk.P.Kul Educac.P.L.Cul.	10.157		6.570	491	65			3.032	
07	Segurtasuna Seguridad	30.635		26.568		68			4.000	
08	Osasuna Salud	808		808						
09	Ingur.Lur.Pol. MAPT	15.926		14.176		10			1.740	
90	Zor Publikoa Deuda Pública	1.230.799								1.230.799
95	Erak.Baliab./K. Rec.Corn.Instit.	9.571.295			9.177.516	486		382.493	10.800	
99	Hainbat Sail Diversos Departamentos	27.000							27.000	
	<b>GUZTIRA TOTAL</b>	<b>10.933.299</b>	<b>4.350</b>	<b>79.495</b>	<b>9.178.167</b>	<b>2.323</b>	<b>1.500</b>	<b>382.493</b>	<b>54.172</b>	<b>1.230.799</b>



Administrazio Orokorra  
Administración General

SEK./AZPIKONTZEPTUEN ARABERAKO LABURP. - SARRERA  
RESUMEN POR SECCIÓN; SUBCONCEPTO - INGRESO

ORGANIKOA / ORGANICA		EKONOMIKOA / ECONOMICA		FUNTZIONALA / FUNCIONAL	
SEKZIOA SECCION	AZPIKONTZEP. SUBCONCEPTO			2016	% GUZTIRA % TOTAL
01		<b>JAURLARITZAREN LEHENDAKARITZA</b> <b>PRESIDENCIA DEL GOBIERNO</b>		<b>34,8</b>	<b>0,0</b>
01	3	Tasak, salneurriak eta zuzb. publikoko b. batzuk <i>Tasas, precios públicos y otros in. derecho públ.</i>		14,5	0,0
01	38	Itzulerak <i>Reintegros</i>		14,5	0,0
01	380	Itzulerak <i>Reintegros</i>		14,5	0,0
01	38000	Itzulerak <i>Reintegros</i>		14,5	0,0
01	5	Ondare-sarrerak <i>Ingresos patrimoniales</i>		20,3	0,0
01	53	Hainbat diru-sarrera finantzario <i>Diversos ingresos financieros</i>		0,2	0,0
01	533	Banku-kontuen interesak <i>Intereses de cuentas corrientes bancarias</i>		0,2	0,0
01	53300	Banku-kontuen interesak <i>Intereses de cuentas corrientes bancarias</i>		0,2	0,0
01	54	Ibilgetuaren sarr. eta bestelako sarr. ondare <i>Ingresos del inmovilizado y otros ingresos patri.</i>		20,1	0,0
01	541	Alokatze eta antzeko eragiketengatiko sarrerak <i>Ingresos por arrendamientos y operaciones simil.</i>		10,5	0,0
01	54111	Alokatze eta antzeko eragiketengatiko sarrerak <i>Ingresos por arrendamientos y operaciones simil.</i>		10,5	0,0
01	544	Bestelako diru-sarrerak <i>Otros ingresos</i>		9,6	0,0
01	54400	Bestelako diru-sarrerak <i>Otros ingresos</i>		9,6	0,0
02		<b>HERRI ADMINISTRAZIOA ETA JUSTIZIA</b> <b>ADMINISTRACION PÚBLICA Y JUSTICIA</b>		<b>4.009,6</b>	<b>0,0</b>
02	3	Tasak, salneurriak eta zuzb. publikoko b. batzuk <i>Tasas, precios públicos y otros in. derecho públ.</i>		842,0	0,0
02	31	Tasak <i>Tasas</i>		345,0	0,0
02	311	EAEk berak araututako tasak <i>De normativa propia de la CAE</i>		45,0	0,0
02	31103	Obra Publikoen zuztza. eta ikuskapena <i>Dirección e Inspección de Obras Públicas</i>		45,0	0,0
02	312	EAEk berak araututako beste tasa batzuk <i>Otras tasas de normativa propia de la CAE</i>		300,0	0,0
02	31202	EHAAREN zerbitzuak <i>Servicios del B.O.P.V.</i>		300,0	0,0
02	32	Salneurriak <i>Precios públicos</i>		280,0	0,0
02	321	Salneurriak <i>Precios públicos</i>		280,0	0,0
02	32155	Ostalaritzako zerbitzuak <i>Servicios de hostelería</i>		280,0	0,0
02	38	Itzulerak <i>Reintegros</i>		92,0	0,0
02	380	Itzulerak <i>Reintegros</i>		92,0	0,0
02	38000	Itzulerak <i>Reintegros</i>		92,0	0,0
02	39	Zuzb. publikopeko hainbat diru-sarrera <i>Diversos ingresos en régimen de derecho público</i>		125,0	0,0
02	393	Bestelako diru-sarrerak <i>Otros ingresos</i>		125,0	0,0

MILA / MILES

SEKZIOA SECCION	AZPIKONTZER SUBCONCEPTO		2016	% GUZTIRA % TOTAL
02	39399	Bestelako diru-sarrerak <i>Otros ingresos</i>	125,0	0,0
02	4	Gastu arruntetarako transf. eta dirulaguntzak <i>Transferencias y subven. para gastos corrientes</i>	160,0	0,0
02	41	EAE SP-tik eta EAE AP-KES sailkat. erakundeetatik <i>Del SP CAE y de entidades clasificadas AP-SEC CAE</i>	160,0	0,0
02	412	Erakunde autonomoetatik <i>De Organismos Autónomos</i>	160,0	0,0
02	41201	Erakunde Autonomo administratiboetatik <i>De Organismos Autónomos Administrativos</i>	160,0	0,0
02	5	Ondare-sarrerak <i>Ingresos patrimoniales</i>	7,6	0,0
02	53	Hainbat diru-sarrera finantzario <i>Diversos ingresos financieros</i>	2,6	0,0
02	533	Banku-kontuen interesak <i>Intereses de cuentas corrientes bancarias</i>	2,6	0,0
02	53300	Banku-kontuen interesak <i>Intereses de cuentas corrientes bancarias</i>	2,6	0,0
02	54	Ibilgetuaren sarr. eta bestelako sarr. ondare <i>Ingresos del inmovilizado y otros ingresos patri.</i>	5,0	0,0
02	544	Bestelako diru-sarrerak <i>Otros ingresos</i>	4,0	0,0
02	54400	Bestelako diru-sarrerak <i>Otros ingresos</i>	4,0	0,0
02	547	Ezohiko sarrerak <i>Ingresos excepcionales</i>	1,0	0,0
02	54799	Bestelako ezohiko sarrerak <i>Otros ingresos excepcionales</i>	1,0	0,0
02	8	Finantza-aktiboen gutxitzea <i>Disminución de activos financieros</i>	3.000,0	0,0
02	82	Beste erakunde batzuetako finantza-inbertsioak <i>Inversiones financieras en otras entidades</i>	3.000,0	0,0
02	824	Langileei emandako kredituak <i>Créditos al personal</i>	3.000,0	0,0
02	82451	Langileei emandako epe laburreko kredituak <i>Créditos a corto plazo al personal</i>	3.000,0	0,0
<b>03</b>		<b>EKONOMIAREN GARAPENA ETA LEHIAKORTASUNA DESARROLLO ECONÓMICO Y COMPETITIVIDAD</b>	<b>12.246,7</b>	<b>0,1</b>
03	3	Tasak, salneurriak eta zuzb. publikoko b. batzuk <i>Tasas, precios públicos y otros in. derecho públ.</i>	7.640,3	0,1
03	31	Tasak <i>Tasas</i>	1.026,3	0,0
03	311	EAEk berak araututako tasak <i>De normativa propia de la CAE</i>	0,8	0,0
03	31102	Administrazio zerbitzuak <i>Servicios administrativos</i>	0,8	0,0
03	312	EAEk berak araututako beste tasa batzuk <i>Otras tasas de normativa propia de la CAE</i>	675,5	0,0
03	31206	Aisialdiko ontziak erabiltzeko tituluak <i>Títulos para el manejo de embarcaciones de recreo</i>	140,0	0,0
03	31221	Ind.,seg. ind.,energ. eta meatzetako zerb. orokor <i>Serv. comunes industria, seg. in. energ. minas</i>	126,0	0,0
03	31222	Industria eta industria segu.-zerbitzuak <i>Servicios de industria y seguridad industrial</i>	20,0	0,0
03	31223	Meategi zerbitzuak <i>Servicios de minas</i>	217,5	0,0
03	31228	Mahats-ardogin.erregistro-lib.en ematea <i>Expedición Libros-Registro sector vitivinícola</i>	2,0	0,0
03	31229	Aisialdiko itsas-arrantzako lizentz.ematea <i>Expedición licencia pesca marítima recreativa</i>	150,0	0,0
03	31230	Angularen arrantzarako lizentzia ematea. <i>Expedición de la licencia de pesca de la angula</i>	10,0	0,0
03	31231	Ehizan jarduteko gaitasuna egiaztatzeko azterketa <i>Examen aptitud para ejercicio de la caza</i>	10,0	0,0



SEKZIOA SECCION	AZPIKONTZEP. SUBCONCEPTO		2016	% GUZTIRA % TOTAL
03	318	EAEk berak arautzen ez dituen beste tasa batzuk <i>Otras tasas de normativa no propia de la CAE</i>	350,0	0,0
03	31804	Ikuskatze eta segurtasun nuklearra <i>Inspección y seguridad nuclear</i>	350,0	0,0
03	38	Itzulerak <i>Reintegros</i>	3.465,0	0,0
03	380	Itzulerak <i>Reintegros</i>	3.465,0	0,0
03	38000	Itzulerak <i>Reintegros</i>	3.465,0	0,0
03	39	Zuzb. publikoeko hainbat diru-sarrera <i>Diversos ingresos en régimen de derecho público</i>	3.149,1	0,0
03	391	Errekarguak, isunak eta zuzen publik. sarr. interes <i>Recargos, multas e intereses de ingr. derecho pú.</i>	648,5	0,0
03	39112	Berandutze-interesak <i>Intereses de demora</i>	365,5	0,0
03	39159	Beste isun eta zigor batzuk <i>Otras multas y sanciones</i>	283,0	0,0
03	393	Bestelako diru-sarrerak <i>Otros ingresos</i>	2.500,0	0,0
03	39301	Kanonak eta emakidak <i>Cánones y concesiones</i>	2.500,0	0,0
03	394	Ezohiko sarrerak <i>Ingresos excepcionales</i>	0,6	0,0
03	39499	Bestelako ezohiko sarrerak <i>Otros ingresos excepcionales</i>	0,6	0,0
03	5	Ondare-sarrerak <i>Ingresos patrimoniales</i>	6,4	0,0
03	53	Hainbat diru-sarrera finantzario <i>Diversos ingresos financieros</i>	0,6	0,0
03	533	Banku-kontuen interesak <i>Intereses de cuentas corrientes bancarias</i>	0,6	0,0
03	53300	Banku-kontuen interesak <i>Intereses de cuentas corrientes bancarias</i>	0,6	0,0
03	54	Ibilgetuaren sarr. eta bestelako sarr. ondare <i>Ingresos del inmovilizado y otros ingresos patri.</i>	5,8	0,0
03	544	Bestelako diru-sarrerak <i>Otros ingresos</i>	5,8	0,0
03	54400	Bestelako diru-sarrerak <i>Otros ingresos</i>	5,8	0,0
03	8	Finantza-aktiboen gutxitzea <i>Disminución de activos financieros</i>	4.600,0	0,0
03	82	Beste erakunde batzuetako finantza-inbertsioak <i>Inversiones financieras en otras entidades</i>	4.600,0	0,0
03	823	Kredituak <i>Créditos</i>	4.600,0	0,0
03	82332	Bestelako enpresa pribatuei, epe luzera <i>A l/plazo a otras empresas privadas</i>	4.600,0	0,0
04		<b>ENPLEGUA ETA GIZARTE POLITIKAK EMPLEO Y POLÍTICAS SOCIALES</b>	<b>21.648,1</b>	<b>0,2</b>
04	3	Tasak, salneurriak eta zuzb. publikoko b. batzuk <i>Tasas, precios públicos y otros in. derecho públ.</i>	21.636,0	0,2
04	31	Tasak <i>Tasas</i>	1.070,0	0,0
04	311	EAEk berak araututako tasak <i>De normativa propia de la CAE</i>	800,0	0,0
04	31103	Obra Publikoen zutzta. eta ikuskapena <i>Dirección e Inspección de Obras Públicas</i>	800,0	0,0
04	312	EAEk berak araututako beste tasa batzuk <i>Otras tasas de normativa propia de la CAE</i>	270,0	0,0
04	31271	B.O.Etx.ei buruzko kalif. eta egiaztag. <i>Calificaciones y certificaciones en Viviendas.PO</i>	150,0	0,0
04	31272	Eraikitze-kalitatea kontrolatzeko lab.zerb. <i>Servic. Laboratorio Control Calidad Edificación</i>	120,0	0,0

MILA / MILES

SEKZIOA SECCION	AZPIKONTZER SUBCONCEPTO		2016	% GUZTIRA % TOTAL
04	32	Salneurriak <i>Precios públicos</i>	17.161,8	0,2
04	321	Salneurriak <i>Precios públicos</i>	17.161,8	0,2
04	32103	Etxebizitza, garaje, erantsi eta lokalen salmenta <i>Venta de viviendas, garajes, anexos y locales</i>	4.680,6	0,0
04	32161	Gizarte-zerbitzua: Teledaguntza <i>Servicio de carácter social: Teleasistencia</i>	1.415,0	0,0
04	32171	Higiezinen alokairua <i>Arrendamiento de inmuebles</i>	6.816,2	0,1
04	32172	Lurrazal-eskubidea itaundutako sustapenetan <i>Derecho de superficie en promociones concertadas</i>	150,0	0,0
04	32173	Azalera-eskubideak iraungitzea itundutako sustap. <i>Extinc. de dchos. de superficie en promoc. concer</i>	4.100,0	0,0
04	38	Itzulerak <i>Reintegros</i>	400,0	0,0
04	380	Itzulerak <i>Reintegros</i>	400,0	0,0
04	38000	Itzulerak <i>Reintegros</i>	400,0	0,0
04	39	Zuzb. publikoeko hainbat diru-sarrera <i>Diversos ingresos en régimen de derecho público</i>	3.004,2	0,0
04	391	Errekarquak, isunak eta zuzen.publik.sarr.interes <i>Recargos, multas e intereses de ingr. derecho pú.</i>	3.004,2	0,0
04	39112	Berandutze-interesak <i>Intereses de demora</i>	104,2	0,0
04	39113	Bestelako interesak, zuzen.publik.sarrerei dagozk <i>Otros intereses de ingresos de derecho público</i>	300,0	0,0
04	39159	Beste isun eta zigor batzuk <i>Otras multas y sanciones</i>	2.600,0	0,0
04	5	Ondare-sarrerak <i>Ingresos patrimoniales</i>	12,1	0,0
04	53	Hainbat diru-sarrera finantzario <i>Diversos ingresos financieros</i>	12,1	0,0
04	533	Banku-kontuen interesak <i>Intereses de cuentas corrientes bancarias</i>	12,1	0,0
04	53300	Banku-kontuen interesak <i>Intereses de cuentas corrientes bancarias</i>	12,1	0,0
05		<b>OGASUNA ETA FINANTZAK HACIENDA Y FINANZAS</b>	<b>8.739,4</b>	<b>0,1</b>
05	2	Zeharkako zergak <i>Impuestos indirectos</i>	4.350,0	0,0
05	29	Zeharkako beste zerga batzuk <i>Otros impuestos indirectos</i>	4.350,0	0,0
05	291	Bingo jokoaren gaineko zerga <i>Impuesto sobre el juego del Bingo</i>	150,0	0,0
05	29100	Bingo jokoaren gaineko zerga <i>Impuesto sobre el juego del Bingo</i>	150,0	0,0
05	292	Jokoaren gaineko tasaren errekarquia <i>Recargo de la tasa sobre el juego</i>	4.200,0	0,0
05	29200	Jokoaren gaineko tasaren errekarquia <i>Recargo de la tasa sobre el juego</i>	4.200,0	0,0
05	3	Tasak, salneurriak eta zuzb. publikoko b. batzuk <i>Tasas, precios públicos y otros in. derecho públ.</i>	1.241,0	0,0
05	32	Salneurriak <i>Precios públicos</i>	50,0	0,0
05	321	Salneurriak <i>Precios públicos</i>	50,0	0,0
05	32101	Argitalpenen edo ikasmaterialaren salmenta <i>Venta de Publicaciones o de Material didáctico</i>	50,0	0,0
05	39	Zuzb. publikoeko hainbat diru-sarrera <i>Diversos ingresos en régimen de derecho público</i>	1.191,0	0,0
05	391	Errekarquak, isunak eta zuzen.publik.sarr.interes <i>Recargos, multas e intereses de ingr. derecho pú.</i>	865,0	0,0

MILA / MILES

SEKZIOA SECCION	AZPIKONTZEP. SUBCONCEPTO		2016	% GUZTIRA % TOTAL
05	39111	Premiamenduzko errekaruak <i>Recargo de apremio</i>	545,0	0,0
05	39112	Berandutze-interesak <i>Intereses de demora</i>	315,0	0,0
05	39159	Beste isun eta zigor batzuk <i>Otras multas y sanciones</i>	5,0	0,0
05	393	Bestelako diru-sarrerak <i>Otros ingresos</i>	201,0	0,0
05	39399	Bestelako diru-sarrerak <i>Otros ingresos</i>	201,0	0,0
05	394	Ezohiko sarrerak <i>Ingresos excepcionales</i>	125,0	0,0
05	39401	Gauzatutako abalengatiko diru-sarrerak <i>Ingresos por avales ejecutados</i>	125,0	0,0
05	5	Ondare-sarrerak <i>Ingresos patrimoniales</i>	1.648,4	0,0
05	53	Hainbat diru-sarrera finantzario <i>Diversos ingresos financieros</i>	591,6	0,0
05	533	Banku-kontuen interesak <i>Intereses de cuentas corrientes bancarias</i>	591,6	0,0
05	53300	Banku-kontuen interesak <i>Intereses de cuentas corrientes bancarias</i>	591,6	0,0
05	54	Ibilgetuaren sarr. eta bestelako sarr. ondare <i>Ingresos del inmovilizado y otros ingresos patri.</i>	1.056,7	0,0
05	541	Alokatzeko eta antzeko eragiketengatiko sarrerak <i>Ingresos por arrendamientos y operaciones simil.</i>	170,0	0,0
05	54111	Alokatzeko eta antzeko eragiketengatiko sarrerak <i>Ingresos por arrendamientos y operaciones simil.</i>	170,0	0,0
05	543	Zerbitzu ezberdinengatiko diru-sarrerak <i>Ingresos por servicios diversos</i>	382,7	0,0
05	54300	Zerbitzu ezberdinengatiko diru-sarrerak <i>Ingresos por servicios diversos</i>	382,7	0,0
05	544	Bestelako diru-sarrerak <i>Otros ingresos</i>	2,0	0,0
05	54400	Bestelako diru-sarrerak <i>Otros ingresos</i>	2,0	0,0
05	547	Ezohiko sarrerak <i>Ingresos excepcionales</i>	502,0	0,0
05	54701	Ezbeharrengatik jasotako kalte-ordainak <i>Indemnizaciones recibidas por siniestros</i>	500,0	0,0
05	54799	Bestelako ezohiko sarrerak <i>Otros ingresos excepcionales</i>	2,0	0,0
05	6	Inbertsio errealeen besterentzeak <i>Enajenación de inversiones reales</i>	1.500,0	0,0
05	61	Inbertsio materialen besterentzeak <i>Enajenación de inversiones materiales</i>	1.500,0	0,0
05	612	Eraikuntzak <i>Construcciones</i>	1.500,0	0,0
05	61201	Eraikuntzak <i>Construcciones</i>	1.500,0	0,0
<b>06</b>		<b>HEZKUNTZA, HIZKUNTZA POLITIKA ETA KULTURA EDUCACIÓN, POLÍTICA LINGÜÍSTICA Y CULTURA</b>	<b>10.157,3</b>	<b>0,1</b>
06	3	Tasak, salneurriak eta zuzb. publikoko b. batzuk <i>Tasas, precios públicos y otros in. derecho públ.</i>	6.569,8	0,1
06	31	Tasak <i>Tasas</i>	2.152,4	0,0
06	311	EAEk berak araututako tasak <i>De normativa propia de la CAE</i>	870,0	0,0
06	31101	Langileak hautatzeko deialdiak in eskrib. <i>Inscripción en convocatorias selección personal</i>	60,0	0,0
06	31102	Administrazio zerbitzuak <i>Servicios administrativos</i>	10,0	0,0
06	31103	Obra Publikoen zuztza. eta ikuskapena <i>Dirección e Inspección de Obras Públicas</i>	800,0	0,0

MILA / MILES

SEKZIOA SECCION	AZPIKONTZER SUBCONCEPTO		2016	% GUZTIRA % TOTAL
06	312	EAEk berak araututako beste tasa batzuk <i>Otras tasas de normativa propia de la CAE</i>	1.282,4	0,0
06	31241	Titulu eta egiaztagiri akademiko eta prof. ematea <i>Expedic. títulos y certif. académicos y profesio.</i>	1.046,9	0,0
06	31262	"Gazte Txartela" emateagatiko tasa <i>Expedición carné "Gazte txartela/Carné joven"</i>	30,0	0,0
06	31263	Nazioarteko Aterpekide txartela ematea <i>Exp. carnés alberguista reconoci. internacional</i>	25,0	0,0
06	31264	ISTC elkartearen nazioarteko abantail. tx. emate <i>Exped.tarjetas ventajas internacionales asoc.ISTC</i>	30,0	0,0
06	31291	Uni. kanp. iraka. atzerr. titul. ikas. homol. bal <i>Homo. conval. tit., estudios extranj. ens. no un.</i>	50,5	0,0
06	31292	Laneko esper. , prestakun. ez-form. lanb. gaitasu <i>Acredit. compet. prof.exp. laboral o vías no form</i>	100,0	0,0
06	32	Salneurriak <i>Precios públicos</i>	3.959,7	0,0
06	321	Salneurriak <i>Precios públicos</i>	3.959,7	0,0
06	32101	Argitalpenen edo Ikasmaterialaren salmenta <i>Venta de Publicaciones o de Material didáctico</i>	0,6	0,0
06	32151	Minteg., kongr., jardun. eta ikastaroen matrikula <i>Matriculas de semina., congre., jorna. y cursos</i>	5,0	0,0
06	32152	Irakaskuntza-prestakuntza zerbitzuak <i>Servicios de enseñanza y formación</i>	3.492,9	0,0
06	32153	Hautaketa eta ebaluaketa zerbitzuak <i>Servicios de selección y evaluación</i>	436,1	0,0
06	32160	Auzolandegietako programetarako inskripzioa <i>Inscripción en programas de Campos de Trabajo</i>	25,0	0,0
06	38	Itzulerak <i>Reintegros</i>	456,1	0,0
06	380	Itzulerak <i>Reintegros</i>	456,1	0,0
06	38000	Itzulerak <i>Reintegros</i>	456,1	0,0
06	39	Zuzb. publikoeko hainbat diru-sarrera <i>Diversos ingresos en régimen de derecho público</i>	1,7	0,0
06	393	Bestelako diru-sarrerak <i>Otros ingresos</i>	1,7	0,0
06	39399	Bestelako diru-sarrerak <i>Otros ingresos</i>	1,7	0,0
06	4	Gastu arruntetarako transf. eta dirulaguntzak <i>Transferencias y subven. para gastos corrientes</i>	491,0	0,0
06	41	EAE SP-tik eta EAE AP-KES sailkat. erakundeetatik <i>Del SP CAE y de entidades clasificadas AP-SEC CAE</i>	491,0	0,0
06	412	Erakunde autonomoetatik <i>De Organismos Autónomos</i>	491,0	0,0
06	41201	Erakunde Autonomo administratiboetatik <i>De Organismos Autónomos Administrativos</i>	491,0	0,0
06	5	Ondare-sarrerak <i>Ingresos patrimoniales</i>	64,6	0,0
06	51	F.I.etatik (EAE SP era eta EAE AP-KES sailk era) <i>De I.F. en ent. SP CAE y ent. clasif. AP-SEC CAE</i>	59,6	0,0
06	518	F.I. sar. EAE AP-KES sail. EAE SP ez erakundeetan <i>Ing. de IF en ent. no SP CAE, clasifi. AP-SEC CAE</i>	59,6	0,0
06	51811	Finantza-inbertsioen interesak <i>Intereses de inversiones financieras</i>	59,6	0,0
06	53	Hainbat diru-sarrera finantzario <i>Diversos ingresos financieros</i>	5,0	0,0
06	533	Banku-kontuen interesak <i>Intereses de cuentas corrientes bancarias</i>	5,0	0,0
06	53300	Banku-kontuen interesak <i>Intereses de cuentas corrientes bancarias</i>	5,0	0,0
06	8	Finantza-aktiboen gutxitzea <i>Disminución de activos financieros</i>	3.031,9	0,0

SEKZIOA SECCION	AZPIKONTZEP. SUBCONCEPTO		2016	% GUZTIRA % TOTAL
06	81	Fin. Inb. EAE AP-KES sailk. EAE SP erakundeetan <i>In. Fin. en ent. SP CAE y ent. clasif. AP-SEC CAE</i>	1.515,2	0,0
06	818	Fi. In. EAE AP-KES sailk. EAE SP ez diren erakund <i>Inv. Fin. en ent. no SP-CAE, clasific. AP-SEC CAE</i>	1.515,2	0,0
06	81821	Kredituak UPV/EHU Euskal Herriko Unibertsitateari <i>Créditos a la Universidad del País Vasco UPV/EHU</i>	1.515,2	0,0
06	82	Beste erakunde batzuetako finantza-inbertsioak <i>Inversiones financieras en otras entidades</i>	1.516,7	0,0
06	823	Kredituak <i>Créditos</i>	166,7	0,0
06	82386	Irabazi-asmorik gabeko erakundeei, e. laburrera <i>A plazo a instituciones sin fines de lucro</i>	166,7	0,0
06	824	Langileei emandako kredituak <i>Créditos al personal</i>	1.350,0	0,0
06	82451	Langileei emandako epe laburreko kredituak <i>Créditos a corto plazo al personal</i>	1.350,0	0,0
<b>07</b>		<b>SEGURTASUNA SEGURIDAD</b>	<b>30.635,4</b>	<b>0,3</b>
07	3	Tasak, salneurriak eta zuzb. publikoko b. batzuk <i>Tasas, precios públicos y otros in. derecho públ.</i>	26.567,7	0,2
07	31	Tasak <i>Tasas</i>	1.019,1	0,0
07	311	EAEk berak araututako tasak <i>De normativa propia de la CAE</i>	26,6	0,0
07	31102	Administrazio zerbitzuak <i>Servicios administrativos</i>	16,6	0,0
07	31103	Obra Publikoen zutzta. eta ikuskapena <i>Dirección e Inspección de Obras Públicas</i>	10,0	0,0
07	312	EAEk berak araututako beste tasa batzuk <i>Otras tasas de normativa propia de la CAE</i>	992,5	0,0
07	31211	Trafikoko zerbitzuak eta jarduerak <i>Actividades y servicios relativos al tráfico</i>	700,0	0,0
07	31212	Joko-baimenak <i>Autorizaciones de juego</i>	200,0	0,0
07	31213	Ikuskizunak <i>Espectáculos</i>	10,0	0,0
07	31214	Segurtasun pribatuko zerbitzuak eta jard. <i>Servicios y actividades seguridad privada</i>	80,0	0,0
07	31288	Bilaketa, salbamendu edo erreskatea <i>Rastreo, rescate o salvamento</i>	2,5	0,0
07	32	Salneurriak <i>Precios públicos</i>	25,0	0,0
07	321	Salneurriak <i>Precios públicos</i>	25,0	0,0
07	32151	Minteg., kongr., jardun. eta ikastaroen matrikula <i>Matrículas de semina., congre., jorna. y cursos</i>	25,0	0,0
07	38	Itzulerak <i>Reintegros</i>	11,0	0,0
07	380	Itzulerak <i>Reintegros</i>	11,0	0,0
07	38000	Itzulerak <i>Reintegros</i>	11,0	0,0
07	39	Zuzb. publikoeko hainbat diru-sarrera <i>Diversos ingresos en régimen de derecho público</i>	25.512,6	0,2
07	391	Errekarguak, isunak eta zuzen.publik.sarr.interes <i>Recargos, multas e intereses de ingr. derecho pú.</i>	25.434,0	0,2
07	39111	Premiamenduzko errekarquak <i>Recargo de apremio</i>	1,0	0,0
07	39112	Berandutze-interesak <i>Intereses de demora</i>	3,0	0,0
07	39151	Isunak eta trafikoko zigorrak <i>Multas y sanciones de tráfico</i>	25.000,0	0,2
07	39159	Beste isun eta zigor batzuk <i>Otras multas y sanciones</i>	430,0	0,0

MILA / MILES

SEKZIOA SECCIÓN	AZPIKONTZER SUBCONCEPTO		2016	% GUZTIRA % TOTAL
07	393	Bestelako diru-sarrerak <i>Otros ingresos</i>	76,0	0,0
07	39399	Bestelako diru-sarrerak <i>Otros ingresos</i>	76,0	0,0
07	394	Ezohiko sarrerak <i>Ingresos excepcionales</i>	2,6	0,0
07	39499	Bestelako ezohiko sarrerak <i>Otros ingresos excepcionales</i>	2,6	0,0
07	5	Ondare-sarrerak <i>Ingresos patrimoniales</i>	67,7	0,0
07	53	Hainbat diru-sarrera finantzario <i>Diversos ingresos financieros</i>	1,1	0,0
07	533	Banku-kontuen interesak <i>Intereses de cuentas corrientes bancarias</i>	1,1	0,0
07	53300	Banku-kontuen interesak <i>Intereses de cuentas corrientes bancarias</i>	1,1	0,0
07	54	Ibilgetuaren sarr. eta bestelako sarr. ondare <i>Ingresos del inmovilizado y otros ingresos patri.</i>	66,6	0,0
07	544	Bestelako diru-sarrerak <i>Otros ingresos</i>	1,0	0,0
07	54400	Bestelako diru-sarrerak <i>Otros ingresos</i>	1,0	0,0
07	547	Ezohiko sarrerak <i>Ingresos excepcionales</i>	65,6	0,0
07	54701	Ezbeharrengatik jasotako kalte-ordainak <i>Indemnizaciones recibidas por siniestros</i>	65,0	0,0
07	54799	Bestelako ezohiko sarrerak <i>Otros ingresos excepcionales</i>	0,6	0,0
07	8	Finantza-aktiboen gutxitzea <i>Disminución de activos financieros</i>	4.000,0	0,0
07	82	Beste erakunde batzuetako finantza-inbertsioak <i>Inversiones financieras en otras entidades</i>	4.000,0	0,0
07	824	Langileei emandako kredituak <i>Créditos al personal</i>	4.000,0	0,0
07	82451	Langileei emandako epe laburreko kredituak <i>Créditos a corto plazo al personal</i>	4.000,0	0,0
<b>08</b>		<b>OSASUNA SALUD</b>	<b>807,9</b>	<b>0,0</b>
08	3	Tasak, salneurriak eta zuzb. publikoko b. batzuk <i>Tasas, precios públicos y otros in. derecho públ.</i>	807,9	0,0
08	31	Tasak <i>Tasas</i>	647,1	0,0
08	311	EAEk berak araututako tasak <i>De normativa propia de la CAE</i>	10,3	0,0
08	31102	Administrazio zerbitzuak <i>Servicios administrativos</i>	5,3	0,0
08	31103	Obra Publikoen zuztza. eta ikuskapena <i>Dirección e Inspección de Obras Públicas</i>	5,0	0,0
08	312	EAEk berak araututako beste tasa batzuk <i>Otras tasas de normativa propia de la CAE</i>	636,8	0,0
08	31251	Hiletetako Sanitatea <i>Sanidad Mortuoria</i>	7,1	0,0
08	31252	Animalia eta bere gaien osasun-kontr./ikus <i>Inspección y control de animales y sus productos</i>	79,4	0,0
08	31253	Osasun-publikoko laborategi-zerbitzuak <i>Servicios del Laboratorio de Salud Pública</i>	3,7	0,0
08	31254	Farmazia eta farm.-zerbitzuen espedientak <i>Expedientes estableci. y serv. aten. farmacéutica</i>	52,7	0,0
08	31255	Osasun zentro, zerb. eta etxeen esped.ak <i>Expedien. centros, servic. y establec. sanitarios</i>	447,7	0,0
08	31256	Osasun publizitatearen espedienteak <i>Expedientes de publicidad sanitaria</i>	26,4	0,0
08	31257	Osasun-produktuak neurrira fabr. lizentz. <i>Licencia fabricación product. sanitarios a medida</i>	19,8	0,0

SEKZIOA SECCION	AZPIKONTZEP. SUBCONCEPTO		2016	% GUZTIRA % TOTAL
08	32	Salneurriak <i>Precios públicos</i>	18,9	0,0
08	321	Salneurriak <i>Precios públicos</i>	18,9	0,0
08	32189	Bestelako zerbitzuak <i>Otros servicios</i>	18,9	0,0
08	38	Itzulerak <i>Reintegros</i>	11,7	0,0
08	380	Itzulerak <i>Reintegros</i>	11,7	0,0
08	38000	Itzulerak <i>Reintegros</i>	11,7	0,0
08	39	Zuzb. publikoeko hainbat diru-sarrera <i>Diversos ingresos en régimen de derecho público</i>	130,2	0,0
08	391	Errekarguak, isunak eta zuzen.publik.sarr.interes <i>Recargos, multas e intereses de ingr. derecho pú.</i>	82,4	0,0
08	39111	Premiamenduzko errekarguak <i>Recargo de apremio</i>	0,5	0,0
08	39112	Berandutze-interesak <i>Intereses de demora</i>	0,4	0,0
08	39159	Beste isun eta zigor batzuk <i>Otras multas y sanciones</i>	81,5	0,0
08	393	Bestelako diru-sarrerak <i>Otros ingresos</i>	47,8	0,0
08	39399	Bestelako diru-sarrerak <i>Otros ingresos</i>	47,8	0,0
<b>09</b>		<b>INGURUMENA ETA LURRALDE POLITIKA MEDIO AMBIENTE Y POLÍTICA TERRITORIAL</b>	<b>15.926,1</b>	<b>0,1</b>
09	3	Tasak, salneurriak eta zuzb. publikoko b. batzuk <i>Tasas, precios públicos y otros in. derecho públ.</i>	14.176,1	0,1
09	31	Tasak <i>Tasas</i>	14.033,6	0,1
09	311	EAEk berak araututako tasak <i>De normativa propia de la CAE</i>	8.115,0	0,1
09	31103	Obra Publikoen zuztza. eta ikuskapena <i>Dirección e Inspección de Obras Públicas</i>	8.115,0	0,1
09	312	EAEk berak araututako beste tasa batzuk <i>Otras tasas de normativa propia de la CAE</i>	5.916,6	0,1
09	31281	EAEren titulartasunpeko portuetako zerb. <i>Servicios en puertos de titularidad de la CAPV</i>	5.868,6	0,1
09	31293	Lurzoruaren kutsadura saihesteko jarduketak <i>Actuaciones prevención y cor. contaminación suelo</i>	45,0	0,0
09	31299	EAEk berak araututako beste tasa batzuk <i>Otras tasas de normativa propia de la CAE</i>	3,0	0,0
09	318	EAEk berak arautzen ez dituen beste tasa batzuk <i>Otras tasas de normativa no propia de la CAE</i>	2,0	0,0
09	31803	Merkatal. arrisk. garrai. segur. ikuskatz. lanb. gaik. <i>Capac. prof. consej. seguridad transporte m. pel.</i>	2,0	0,0
09	32	Salneurriak <i>Precios públicos</i>	0,5	0,0
09	321	Salneurriak <i>Precios públicos</i>	0,5	0,0
09	32101	Argitalpenen edo Ikasmaterialaren salmenta <i>Venta de Publicaciones o de Material didáctico</i>	0,5	0,0
09	38	Itzulerak <i>Reintegros</i>	50,0	0,0
09	380	Itzulerak <i>Reintegros</i>	50,0	0,0
09	38000	Itzulerak <i>Reintegros</i>	50,0	0,0
09	39	Zuzb. publikoeko hainbat diru-sarrera <i>Diversos ingresos en régimen de derecho público</i>	92,0	0,0
09	391	Errekarguak, isunak eta zuzen.publik.sarr.interes <i>Recargos, multas e intereses de ingr. derecho pú.</i>	92,0	0,0

MILA / MILES


SEKZIOA SECCIÓN	AZPIKONTZER SUBCONCEPTO		2016	% GUZTIRA % TOTAL
09	39159	Beste isun eta zigor batzuk <i>Otras multas y sanciones</i>	92,0	0,0
09	5	Ondare-sarrerak <i>Ingresos patrimoniales</i>	10,1	0,0
09	53	Hainbat diru-sarrera finantzario <i>Diversos ingresos financieros</i>	0,1	0,0
09	533	Banku-kontuen interesak <i>Intereses de cuentas corrientes bancarias</i>	0,1	0,0
09	53300	Banku-kontuen interesak <i>Intereses de cuentas corrientes bancarias</i>	0,1	0,0
09	54	Ibilgetuaren sarr. eta bestelako sarr. ondare <i>Ingresos del inmovilizado y otros ingresos patri.</i>	10,0	0,0
09	544	Bestelako diru-sarrerak <i>Otros ingresos</i>	10,0	0,0
09	54400	Bestelako diru-sarrerak <i>Otros ingresos</i>	10,0	0,0
09	8	Finantza-aktiboen gutxitzea <i>Disminución de activos financieros</i>	1.739,9	0,0
09	82	Beste erakunde batzuetako finantza-inbertsioak <i>Inversiones financieras en otras entidades</i>	1.739,9	0,0
09	823	Kredituak <i>Créditos</i>	1.739,9	0,0
09	82305	EAEko toki-erakundeei, epe luzera <i>A l/plazo a Entidades Locales del País Vasco</i>	49,2	0,0
09	82332	Bestelako enpresa pribatuei, epe luzera <i>A l/plazo a otras empresas privadas</i>	1.690,8	0,0
<b>90</b>		<b>ZOR PUBLIKOA DEUDA PÚBLICA</b>	<b>1.230.799,0</b>	<b>11,3</b>
90	9	Finantza-pasiboen gehikuntza <i>Aumento de Pasivos Financieros</i>	1.230.799,0	11,3
90	91	Jasapenak eta antzeko beste jaulkipen batzuk <i>Empréstitos y otras emisiones análogas</i>	1.230.799,0	11,3
90	911	Obligazioak eta bonoak <i>Obligaciones y bonos</i>	1.230.799,0	11,3
90	91101	E. luzeko Barne Zor Publikoa, oblig. eta bonoak <i>Deuda Pública interior a l/plazo, obliga. y bonos</i>	1.230.799,0	11,3
<b>95</b>		<b>ERAKUNDEEN BALIABIDEAK ETA KONPROMISOAK RECURSOS Y COMPROMISOS INSTITUCIONALES</b>	<b>9.571.294,8</b>	<b>87,5</b>
95	4	Gastu arruntetarako transf. eta dirulaguntzak <i>Transferencias y subven. para gastos corrientes</i>	9.177.516,0	83,9
95	42	Foru-Aldundi eta EAE-ko Toki-Erakundeetatik <i>De Diputaciones Forales y Entidades Locales PV</i>	9.102.874,1	83,3
95	421	Foru Aldundietatik <i>De Diputaciones Forales</i>	9.102.874,1	83,3
95	42101	Arabako Foru Aldunditik <i>De la Diputación Foral de Álava</i>	1.491.050,8	13,6
95	42102	Gipuzkoako Foru Aldunditik <i>De la Diputación Foral de Gipuzkoa</i>	3.002.127,9	27,5
95	42103	Bizkaiko Foru Aldunditik <i>De la Diputación Foral de Bizkaia</i>	4.609.695,4	42,2
95	43	Espainiako Alor Publikoko erakundeetatik <i>De entidades del Sector Público Español</i>	15.090,3	0,1
95	431	Estatuko Administrazio Zentraletik <i>De la Administración Central del Estado</i>	15.090,3	0,1
95	43100	Estatuko Administrazio Zentraletik <i>De la Administración Central del Estado</i>	15.090,3	0,1
95	44	Atzeritik <i>Del exterior</i>	59.551,6	0,5
95	441	Atzerriko Alor Publikotik <i>Del Sector Público exterior</i>	59.551,6	0,5
95	44101	Europar Batasunetik - EGIF <i>De la Unión Europea - FSE</i>	14.236,6	0,1
95	44107	Europar Batasunetik - LGENF <i>De la Unión Europea - FEADER</i>	2.315,0	0,0



MILA / MILES

SEKZIOA SECCION	AZPIKONTZEP. SUBCONCEPTO		2016	% GUZTIRA % TOTAL
95	44108	Europar Batasunetik - NBEF <i>De la Unión Europea - FEAGA</i>	43.000,0	0,4
95	5	Ondare-sarrerak <i>Ingresos patrimoniales</i>	486,0	0,0
95	52	Beste erak. batzuetako f.-inbertsioen diru-sarr. <i>Ingresos de inver. financieras en otras entidades</i>	486,0	0,0
95	523	Kreditu-interesak <i>Intereses de créditos</i>	486,0	0,0
95	52351	Foru-aldundietarako kredituen e/la interesak <i>Intereses c/p créditos a Diputaciones Forales</i>	486,0	0,0
95	7	Kapital eragiketatarako transf. eta dirulaguntzak <i>Transferencias y subv. para operaciones de capital</i>	382.492,8	3,5
95	73	Espainiako Alor Publikoko erakundeetatik <i>De entidades del Sector Público Español</i>	350.529,7	3,2
95	731	Estatuko Administrazio Zentraletik <i>De la Administración Central del Estado</i>	350.529,7	3,2
95	73100	Estatuko Administrazio Zentraletik <i>De la Administración Central del Estado</i>	350.529,7	3,2
95	74	Atzerritik <i>Del exterior</i>	31.963,1	0,3
95	741	Atzerriko Alor Publikotik <i>Del Sector Público exterior</i>	31.963,1	0,3
95	74102	Europar Batasunetik - EGEF <i>De la Unión Europea - FEDER</i>	16.150,0	0,1
95	74107	Europar Batasunetik - LGENF <i>De la Unión Europea - FEADER</i>	6.285,0	0,1
95	74110	EBetik-Itsas eta Arrantzaren Europako Funtza IAEF <i>De la UE-Fondo Europeo Marítimo y de Pesca FEMP</i>	9.528,1	0,1
95	8	Finantza-aktiboen gutxitzea <i>Disminución de activos financieros</i>	10.800,0	0,1
95	82	Beste erakunde batzuetako finantza-inbertsioak <i>Inversiones financieras en otras entidades</i>	10.800,0	0,1
95	823	Kredituak <i>Créditos</i>	10.800,0	0,1
95	82351	Foru Aldundiei, epe laburrera <i>A c/plazo a Diputaciones Forales</i>	10.800,0	0,1
<b>99</b>		<b>HAINBAT SAIL DIVERSOS DEPARTAMENTOS</b>	<b>27.000,0</b>	<b>0,2</b>
99	8	Finantza-aktiboen gutxitzea <i>Disminución de activos financieros</i>	27.000,0	0,2
99	87	Diruzaintzako gerakinak <i>Remanentes de Tesorería</i>	27.000,0	0,2
99	870	Diruzaintzako gerakinak <i>Remanentes de Tesorería</i>	27.000,0	0,2
99	87000	Diruzaintzako gerakinak <i>Remanentes de Tesorería</i>	27.000,0	0,2
		<b>GUZTIRA TOTAL</b>	<b>10.933.299,0</b>	<b>100</b>





**Sailkapen Organiko-Funtzional-Ekonomikoa**  
**Clasificación Orgánica-Funcional-Económica**





Administrazio Orokorra  
Administración General

**SEK.,PROGR. ETA KAPIT.EN ARABERAKO LABP. - SARRERA**  
**RESUMEN POR SECCIÓN; PROGRAMA Y CAPÍTULO - INGRESO**

ORGANIKOA / ORGANICA

EKONOMIKOA / ECONOMICA

FUNTZIONALA / FUNCIONAL

MILA / MILES

SEKZIOA SECCIÓN	PROGRAMA PROGRAMA		GUZTIRA TOTAL	KAPITULUAK CAPITULOS								
				2 Zeharkako zergak Impuestos indirectos	3 Tasak eta salneur. Tasas, prec.públ.	4 Transf. arruntak Transfe. corrientes	5 Ondare sarrerak Ingresos patrimon.	6 Inb. err. besterentz Enaj.inver reales	7 Kapital transf. Transfe. capital	8 F-aktiboen gutxitzea Dism.acti. financie.	9 F-pasiboen gehikuntza Aumento de Pasi.Fin.	
01		Jaurlaritzaren Lehendakaritza <i>Presidencia del Gobierno</i>										
01	1121	Egi/Lag.Lehend. <i>Est.Apo. Lehen.</i>	13		1		12					
01	1311	Kanpo Harremanak <i>Acción Exterior</i>	14		6		8					
01	4621	BiktimaGiza Esk <i>Víctimas y DDHH</i>	8		8							
		<b>GUZTIRA TOTAL</b>	<b>35</b>		<b>15</b>		<b>20</b>					

MILA / MILES

SEKZIOA SECCION	PROGRAMA PROGRAMA	GUZTIRA TOTAL	KAPITULUAK CAPITULOS							
			2 Zeharkako zergak Impuestos indirectos	3 Tasak eta salneur. Tasas, prec.públ.	4 Transf. arruntak Transfe. corrientes	5 Ondare sarrerak Ingresos patrimon.	6 Inb. err. bestereztz Enaj.inver reales	7 Kapital transf. Transfe. capital	8 F-aktibo gutxitzea Dism.acti. financie.	9 F-pasibo gehikuntza Aumento de Pasi.Fin.
02	Herri Administrazioa eta Justizia <i>Administración Pública y Justicia</i>									
02	1211 Egi./Lag.H.A/Ju <i>Est.Apo.Admp/J</i>	5				5				
02	1213 Funtzio Publik. <i>Función Pública</i>	3.521		360	160	1			3.000	
02	1217 Erakundeen Harremanak <i>Relac.Instituc.</i>	301		300		1				
02	1218 Araubide Juridikoa <i>Régimen Jurídico</i>	127		127						
02	1411 Justizi Administrazioa <i>Admon. Justicia</i>	56		55		1				
	<b>GUZTIRA TOTAL</b>	<b>4.010</b>		<b>842</b>	<b>160</b>	<b>8</b>			<b>3.000</b>	

SEKZIOA SECCION	PROGRAMA PROGRAMA		GUZTIRA TOTAL	KAPITULUAK CAPITULOS								
				2 Zeharkako zergak Impuestos indirectos	3 Tasak eta saineurr. Tasas, prec.públ.	4 Transf. arruntak Transfe. corrientes	5 Ondare sarrerak Ingresos patrimon.	6 Inb. err. besterentz Enaj.inver reales	7 Kapital transf. Transfe. capital	8 F-aktiboen gutxitzea Dism.acti. financie.	9 F-pasiboen gehikuntza Aumento de Pasi.Fin.	
03		Ekonomiaren Garapena eta Lehiakortasuna <i>Desarrollo Económico y Competitividad</i>										
03	5413	Teknologia <i>Tecnología</i>	563		563							
03	7111	Nekaz.,Lan.l-g. <i>Agricult. D.R.L</i>	43		43							
03	7112	Arrantza <i>Pesca</i>	400		400							
03	7113	Eilka.Sus.Kali. <i>Prom.Cal.Agroa.</i>	52		52							
03	7211	Egi/Lag. Ek.G/L <i>Est.Apo.D.Econ.</i>	190		190		1					
03	7212	In.Gar.Ekin.Lg <i>Des.Ind.Ap.Emp.</i>	6.006		1.701		5			4.300		
03	7213	Industria Segurtasuna <i>Seguridad Industrial</i>	3.000		3.000							
03	7311	En.Mea.Pol.Gar <i>Pol. D. Ener.Mi</i>	180		180							
03	7511	Turismo <i>Turismo</i>	481		181					300		
03	7612	Barne Merkataritza <i>Comercio Interior</i>	130		130							
03	7613	Nazioartekotzea <i>Internacionalización</i>	1.201		1.201		1					
		<b>GUZTIRA TOTAL</b>	<b>12.247</b>		<b>7.640</b>		<b>6</b>			<b>4.600</b>		

MILA / MILES

SEKZIOA SECCION	PROGRAMA PROGRAMA	GUZTIRA TOTAL	KAPITULUAK CAPITULOS							
			2 Zeharkako zergak Impuestos indirectos	3 Tasak eta salneur. Tasas, prec.públ.	4 Transf. arruntak Transfe. corrientes	5 Ondare sarrerak Ingresos patrimon.	6 Inb. err. besterentz Enaj.inver reales	7 Kapital transf. Transfe. capital	8 F-aktibo gutxitzea Dism.acti. financie.	9 F-pasibo gehikuntza Aumento de Pasi.Fin.
04										
04	3111									
04	3112	2.154		2.154						
04	3123	1.415		1.415						
04	4312	18.079		18.067		12				
		<b>GUZTIRA TOTAL</b>	<b>21.648</b>	<b>21.636</b>		<b>12</b>				



MILA / MILES

SEKZIOA SECCION	PROGRAMA PROGRAMA		GUZTIRA TOTAL	KAPITULUAK CAPITULOS							
				2 Zeharkako zergak Impuestos indirectos	3 Tasak eta saineurr. Tasas, prec.públ.	4 Transf. arruntak Transfe. corrientes	5 Ondare sarrerak Ingresos patrimon.	6 Inb. err. besterentz Enaj.inver reales	7 Kapital transf. Transfe. capital	8 F-aktiboen gutxitzea Dism.acti. financie.	9 F-pasiboen gehikuntza Aumento de Pasi.Fin.
05		Ogasuna eta Finantzak <i>Hacienda y Finanzas</i>									
05	1212	Zerbitzu Orokorrak <i>Servicios Generales</i>	55		51		4				
05	1214	Inform.Telekom. <i>Inform. Teleco</i>	383				383				
05	6112	Zerga-politika <i>Política Fiscal</i>	4.350	4.350							
05	6114	Ondare eta Kontratazioa <i>Patrimonio y Contratación</i>	2.175		5		670	1.500			
05	6311	Finantza-Politika <i>Política Financiera</i>	1.777		1.185		592				
		<b>GUZTIRA TOTAL</b>	<b>8.739</b>	<b>4.350</b>	<b>1.241</b>		<b>1.648</b>	<b>1.500</b>			

MILA / MILES

SEKZIOA SECCION	PROGRAMA PROGRAMA		GUZTIRA TOTAL	KAPITULUAK CAPITULOS						
				2 Zeharkako zergak Impuestos indirectos	3 Tasak eta salneur. Tasas, prec.públ.	4 Transf. arruntak Transfe. corrientes	5 Ondare sarrerak Ingresos patrimon.	6 Inb. err. besterentz Enaj.inver reales	7 Kapital transf. Transfe. capital	8 F-aktiboen gutxitzea Dism.acti. financie.
06		Hezkuntza, Hizkuntza Politika eta Kultura <i>Educación, Política Lingüística y Cultura</i>								
06	3222	Gazteria <i>Juventud</i>	110	110						
06	4211	Egi/Lag.Hezk. <i>Est.Apo.Educac.</i>	2.698	852	491	5			1.350	
06	4221	Haur eta Lehen Hezkuntza <i>Ed. Infantil y P</i>	1	1						
06	4222	BH eta LH <i>Educ.Secun.,FP</i>	1.251	1.251						
06	4223	Unib. Irakask <i>Enseñanza Universitaria</i>	1.742			60			1.682	
06	4224	Arau.Bere.Irak. <i>Ens.Reg.Especi.</i>	3.506	3.506						
06	4226	E.I. eta H.H. <i>Aprend.Perm-EPA</i>	54	54						
06	4231	Hezkuntza Sustapena <i>Promoción Educativa</i>	50	50						
06	4511	Egi/Lag. HP/Kul <i>Est.Ap.PL,Cul.</i>	225	225						
06	4512	Kirolak <i>Deportes</i>	2	2						
06	4514	Ond. Hist. Art. <i>Patr.His.Artís.</i>	10	10						
06	4715	Hezk.S.Euskald. <i>Eusk.Sist.Educ.</i>	329	329						
06	5412	Ikerketa <i>Investigación</i>	180	180						
		<b>GUZTIRA TOTAL</b>	<b>10.157</b>	<b>6.570</b>	<b>491</b>	<b>65</b>			<b>3.032</b>	

SEKZIOA SECCION	PROGRAMA PROGRAMA		GUZTIRA TOTAL	KAPITULUAK CAPITULOS						
				2 Zeharkako zergak Impuestos indirectos	3 Tasak eta saineurr. Tasas, prec.públ.	4 Transf. arruntak Transfe. corrientes	5 Ondare sarrerak Ingresos patrimon.	6 Inb. err. besterentz Enaj.inver reales	7 Kapital transf. Transfe. capital	8 F-aktiboen gutxitzea Dism.acti. financie.
07		Segurtasuna Seguridad								
07	2221	Trafikoa Tráfico	25.711		25.710		1			
07	2223	Ertzaintza Zerbitzuan Ertzaintza en Servicio	4.610		544		67		4.000	
07	2231	Larrialdiei aurre egitea Atención de Emergencias	3		3					
07	6113	Joko eta Ikuskizunak Juego y Espectáculos	312		312					
		<b>GUZTIRA TOTAL</b>	<b>30.635</b>		<b>26.568</b>		<b>68</b>		<b>4.000</b>	

MILA / MILES

SEKZIOA SECCION	PROGRAMA PROGRAMA	GUZTIRA TOTAL	KAPITULUAK CAPITULOS							
			2 Zeharkako zergak Impuestos indirectos	3 Tasak eta salneur. Tasas, prec.públ.	4 Transf. arruntak Transfe. corrientes	5 Ondare sarrerak Ingresos patrimon.	6 Inb. err. besterentz Enaj.inver reales	7 Kapital transf. Transfe. capital	8 F-aktibo gutxitzea Dism.acti. financie.	9 F-pasibo gehikuntza Aumento de Pasi.Fin.
08	Osasuna Salud									
08	4111 Egi/Lag.Osasuna Est.Apo. Salud	14		14						
08	4112 O.Finan.Kontr. Fina.Cont.Sani.	19		19						
08	4113 Osasun Publikoa Salud Pública	171		171						
08	4114 Ikerk. Plang. Investig.P.Sani	499		499						
08	4115 Farmazia Farmacia	102		102						
08	4116 Adikzioak Adicciones	3		3						
	<b>GUZTIRA TOTAL</b>	<b>808</b>		<b>808</b>						

SEKZIOA SECCION	PROGRAMA PROGRAMA		GUZTIRA TOTAL	KAPITULUAK CAPITULOS							
				2 Zeharkako zergak Impuestos indirectos	3 Tasak eta salneur. Tasas, prec.públ.	4 Transf. arruntak Transfe. corrientes	5 Ondare sarrerak Ingresos patrimon.	6 Inb. err. besterentz Enaj.inver reales	7 Kapital transf. Transfe. capital	8 F-aktiboen gutxitzea Dism.acti. financie.	9 F-pasiboen gehikuntza Aumento de Pasi.Fin.
09		Ingurumena eta Lurralde Politika <i>Medio Ambiente y Política Territorial</i>									
09	4313	Lurralde Antolamendua <i>Ordenación Territorial</i>	1.740							1.740	
09	4420	Egi/Lag.Ing/LP <i>Est.Apo.MAPT</i>	10				10				
09	4421	Ingurumenaren Babesa <i>Protec.M.Ambie.</i>	135		135						
09	5131	Tren-gar.azp/ku <i>Transp.Ferrovía</i>	125		125						
09	5135	Tren. Sare-Ku.K <i>R.Ferro.CAE-CG</i>	7.700		7.700						
09	5141	Garraioaren plangintza <i>Plan. Transporte</i>	57		57						
09	5151	Portuak <i>Puertos</i>	6.159		6.159						
		<b>GUZTIRA TOTAL</b>	<b>15.926</b>		<b>14.176</b>		<b>10</b>			<b>1.740</b>	

MILA / MILES


SEKZIOA SECCION	PROGRAMA PROGRAMA		GUZTIRA TOTAL	KAPITULUAK CAPITULOS							
				2 Zeharkako zergak Impuestos indirectos	3 Tasak eta salneur. Tasas, prec.públ.	4 Transf. arruntak Transfe. corrientes	5 Ondare sarrerak Ingresos patrimon.	6 Inb. err. bestereztz Enaj.inver reales	7 Kapital transf. Transfe. capital	8 F-aktibo gutxitzea Dism.acti. financie.	9 F-pasibo gehikuntza Aumento de Pasi.Fin.
90		Zor Publikoa Deuda Pública									
90	0111	Zor Publikoa Deuda Pública	1.230.799								1.230.799
		<b>GUZTIRA TOTAL</b>	<b>1.230.799</b>								<b>1.230.799</b>

SEKZIOA SECCION	PROGRAMA PROGRAMA		GUZTIRA TOTAL	KAPITULUAK CAPITULOS						
				2 Zeharkako zergak Impuestos indirectos	3 Tasak eta saineurr. Tasas, prec.públ.	4 Transf. arruntak Transfe. corrientes	5 Ondare sarrerak Ingresos patrimon.	6 Inb. err. besterentz Enaj.inver reales	7 Kapital transf. Transfe. capital	8 F-aktiboen gutxitzea Dism.acti. financie.
95		Erakundeen Baliabideak eta Konpromisoak <i>Recursos y Compromisos Institucionales</i>								
95	9111	Foru Aldundien Ekarpenak <i>Aporta. de DFFF</i>	9.102.874			9.102.874				
95	9119	Euskal A. P. <i>S.P. Vasco</i>	11.286				486			10.800
95	9211	Espainiako A.P. <i>S.P. Español</i>	365.620			15.090			350.530	
95	9311	Europar Batas. <i>Unión Europea</i>	91.515			59.552			31.963	
		<b>GUZTIRA TOTAL</b>	<b>9.571.295</b>			<b>9.177.516</b>	<b>486</b>		<b>382.493</b>	<b>10.800</b>

MILA / MILES

SEKZIOA SECCION	PROGRAMA PROGRAMA		GUZTIRA TOTAL	KAPITULUAK CAPITULOS							
				2 Zeharkako zergak Impuestos indirectos	3 Tasak eta salneur. Tasas, prec.públ.	4 Transf. arruntak Transfe. corrientes	5 Ondare sarrerak Ingresos patrimon.	6 Inb. err. bestereztz Enaj.inver reales	7 Kapital transf. Transfe. capital	8 F-aktibo gutxitzea Dism.acti. financie.	9 F-pasibo gehikuntza Aumento de Pasi.Fin.
99		Hainbat Sail Diversos Departamentos									
99	1221	Hainbat Sail Diversos Departamentos	27.000							27.000	
		<b>GUZTIRA TOTAL</b>	<b>27.000</b>							<b>27.000</b>	







Administrazio Orokorra  
Administración General

FINANTZA-KONTUA  
CUENTA FINANCIERA

MILA / MILES

ERAGIKETA ARRUNTAK OPERACIONES CORRIENTES	2016	%GUZT. %TOT.
<b>SARRERAK INGRESOS</b>	<b>9.264.335,3</b>	<b>84,7</b>
Zeharkako zergak <i>Impuestos indirectos</i>	4.350,0	0,0
Tasak, salneurriak eta zuzb. publikoko b. batzuk <i>Tasas, precios públicos y otros in. derecho públ.</i>	79.495,3	0,7
Gastu arruntetarako transf. eta dirulaguntzak <i>Transferencias y subven. para gastos corrientes</i>	9.178.167,0	83,9
Ondare-sarrerak <i>Ingresos patrimoniales</i>	2.323,1	0,0
<b>GASTUAK GASTOS</b>	<b>8.844.509,5</b>	<b>80,9</b>
Langile-gastuak <i>Gastos de personal</i>	1.995.782,6	18,3
Funtzionamendu-gastuak <i>Gastos de funcionamiento</i>	3.290.689,2	30,1
Finantza-gastuak <i>Gastos financieros</i>	279.019,7	2,6
Gastu arruntetarako transf. eta dirulaguntzak <i>Transferencias y subvenciones gastos corrientes</i>	3.279.018,0	30,0
<b>AURREZPENA AHORRO</b>	<b>419.825,8</b>	<b>3,8</b>

KAPITAL ERAGIKETA EZ-FINANTZARIOAK OPERACIONES DE CAPITAL NO FINANCIERAS	2016	%GUZT. %TOT.
<b>SARRERAK INGRESOS</b>	<b>383.992,8</b>	<b>3,5</b>
Inbertsio errealen besterentzeak <i>Enajenación de inversiones reales</i>	1.500,0	0,0
Kapital eragiketarako transf. eta dirulaguntzak <i>Transferencias y subv. para operaciones de capital</i>	382.492,8	3,5
<b>GASTUAK GASTOS</b>	<b>1.113.980,8</b>	<b>10,2</b>
Inbertsio errealak <i>Inversiones reales</i>	497.364,0	4,5
Kapital eragiketarako transf. eta dirulaguntzak <i>Transferencias y subvenciones operaciones capital</i>	616.616,8	5,6
<b>KAPITAL-ERAKETA FORMACION DE CAPITAL</b>	<b>729.987,9</b>	<b>6,7</b>
<b>FINANTZAKETA AHALMENA(+), BEHARRA(-) CAPACIDAD(+),NECESIDAD(-) DE FINANCIACION</b>	<b>-310.162,1</b>	<b>-2,8</b>

ERAGIKETA FINANTZARIOAK OPERACIONES FINANCIERAS	2016	%GUZT. %TOT.
<b>BALIABIDEAK RECURSOS</b>	<b>1.284.970,8</b>	<b>11,8</b>
Finantza-aktiboen gutxitzea <i>Disminución de activos financieros</i>	54.171,8	0,5
Finantza-pasiboen gehikuntza <i>Aumento de Pasivos Financieros</i>	1.230.799,0	11,3
<b>ERABILERAK EMPLEOS</b>	<b>974.808,7</b>	<b>8,9</b>
Finantza-aktiboen gehikuntza <i>Aumento de activos financieros</i>	82.478,1	0,8
Finantza-pasiboen gutxitzea <i>Disminución de pasivos financieros</i>	892.330,6	8,2
<b>FINANTZAKETA AHALMENA(+), BEHARRA(-) CAPACIDAD(+),NECESIDAD(-) DE FINANCIACION</b>	<b>-310.162,1</b>	<b>-2,8</b>

<b>GASTUA/SARRERA GUZTIRA GASTO/INGRESO TOTAL</b>	<b>10.933.299,0</b>	<b>100</b>
---	---------------------	------------

ZORPETZE GARBIA ENDEUDAMIENTO NETO	2016	%GUZT. %TOT.
ZORPETZE GORDINA ENDEUDAMIENTO BRUTO	1.230.799,0	11,3
- AMORTIZAZIOAK - AMORTIZACIONES	892.330,6	8,2
ZORPETZE GARBIA ENDEUDAMIENTO NETO	338.468,4	3,1



**AURREKONTU-PLANTILLA**  
**PLANTILLA PRESUPUESTARIA**





Administrazio Orokorra  
Administración General

LANG.-MOTA/SEK.EN ARABERAKO PLANTILA L.  
RESUMEN PLANTILLA; TIPO PERSONAL; SECCIÓN

ORGANIKOA / ORGANICA

EKONOMIKOA / ECONOMICA

FUNTZIONALA / FUNCIONAL

LANGILE MOTA TIPO DE PERSONAL	SEKZIOA SECCION		2016	% GUZTIRA % TOTAL
10		<b>GOI-KARGUAK ALTOS CARGOS</b>	147	0,4
10	01	Jauriaritzaren Lehendakaritza <i>Presidencia del Gobierno</i>	20	0,1
10	02	Herri Administrazioa eta Justizia <i>Administración Pública y Justicia</i>	25	0,1
10	03	Ekonomiaren Garapena eta Lehiakortasuna <i>Desarrollo Económico y Competitividad</i>	18	0,0
10	04	Enplegua eta Gizarte Politikak <i>Empleo y Políticas Sociales</i>	13	0,0
10	05	Ogasuna eta Finantzak <i>Hacienda y Finanzas</i>	15	0,0
10	06	Hezkuntza, Hizkuntza Politika eta Kultura <i>Educación, Política Lingüística y Cultura</i>	24	0,1
10	07	Segurtasuna <i>Seguridad</i>	13	0,0
10	08	Osasuna <i>Salud</i>	9	0,0
10	09	Ingurumena eta Lurralde Politika <i>Medio Ambiente y Política Territorial</i>	10	0,0
11		<b>BEHIN-BEHINEKO LANGILEAK PERSONAL EVENTUAL</b>	72	0,2
11	01	Jauriaritzaren Lehendakaritza <i>Presidencia del Gobierno</i>	23	0,1
11	02	Herri Administrazioa eta Justizia <i>Administración Pública y Justicia</i>	6	0,0
11	03	Ekonomiaren Garapena eta Lehiakortasuna <i>Desarrollo Económico y Competitividad</i>	6	0,0
11	04	Enplegua eta Gizarte Politikak <i>Empleo y Políticas Sociales</i>	6	0,0
11	05	Ogasuna eta Finantzak <i>Hacienda y Finanzas</i>	6	0,0
11	06	Hezkuntza, Hizkuntza Politika eta Kultura <i>Educación, Política Lingüística y Cultura</i>	8	0,0
11	07	Segurtasuna <i>Seguridad</i>	6	0,0
11	08	Osasuna <i>Salud</i>	6	0,0
11	09	Ingurumena eta Lurralde Politika <i>Medio Ambiente y Política Territorial</i>	5	0,0
12		<b>FUNTZIONARIOAK FUNCIONARIOS</b>	34.013	91,7
12	01	Jauriaritzaren Lehendakaritza <i>Presidencia del Gobierno</i>	85	0,2
12	02	Herri Administrazioa eta Justizia <i>Administración Pública y Justicia</i>	2.595	7,0
12	03	Ekonomiaren Garapena eta Lehiakortasuna <i>Desarrollo Económico y Competitividad</i>	409	1,1
12	04	Enplegua eta Gizarte Politikak <i>Empleo y Políticas Sociales</i>	522	1,4
12	05	Ogasuna eta Finantzak <i>Hacienda y Finanzas</i>	339	0,9
12	06	Hezkuntza, Hizkuntza Politika eta Kultura <i>Educación, Política Lingüística y Cultura</i>	20.770	56,0
12	07	Segurtasuna <i>Seguridad</i>	8.224	22,2
12	08	Osasuna <i>Salud</i>	860	2,3

LANGILE MOTA TIPO DE PERSONAL	SEKZIOA SECCIÓN		2016	% GUZTIRA % TOTAL
12	09	Ingurumena eta Lurralde Politika <i>Medio Ambiente y Política Territorial</i>	209	0,6
13		<b>LAN-LEGEPEKOAK LABORALES</b>	<b>2.848</b>	<b>7,7</b>
13	01	Jaurlaritzaren Lehendakaritza <i>Presidencia del Gobierno</i>	10	0,0
13	02	Herri Administrazioa eta Justizia <i>Administración Pública y Justicia</i>	201	0,5
13	03	Ekonomiaren Garapena eta Lehiakortasuna <i>Desarrollo Económico y Competitividad</i>	24	0,1
13	04	Enplegua eta Gizarte Politikak <i>Empleo y Políticas Sociales</i>	29	0,1
13	05	Ogasuna eta Finantzak <i>Hacienda y Finanzas</i>	36	0,1
13	06	Hezkuntza, Hizkuntza Politika eta Kultura <i>Educación, Política Lingüística y Cultura</i>	2.059	5,6
13	07	Segurtasuna <i>Seguridad</i>	457	1,2
13	08	Osasuna <i>Salud</i>	9	0,0
13	09	Ingurumena eta Lurralde Politika <i>Medio Ambiente y Política Territorial</i>	23	0,1
		<b>GUZTIRA TOTAL</b>	<b>37.080</b>	<b>100</b>



Administrazio Orokorra  
Administración General

SEK./PROGR./ZERB./LANG.-M.KO PLANTILA  
PLANTILLA;SEC.;PROGRA.;SERVI.;T.PERSONAL

ORGANIKOA / ORGANICA				EKONOMIKOA / ECONOMICA	FUNTZIONALA / FUNCIONAL	
SEKZIOA SECCION	PROGRAMA PROGRAMA	ZERBITZUA SERVICIO	LANGILE MOTA TIPO DE PERSONAL		2016	% GUZTIRA % TOTAL
01				<b>JAURLARITZAREN LEHENDAKARITZA</b> <b>PRESIDENCIA DEL GOBIERNO</b>	138	0,4
01	1121			LEHENDAKARITZA. EGITURA ETA LAGUNTZA ESTRUCTURA Y APOYO DE LEHENDAKARITZA	88	0,2
01	1121	00		Lehendakaritza Lehendakaritza	6	0,0
01	1121	00	10	Goi-karguak Altos cargos	1	0,0
01	1121	00	11	Behin-behineko langileak Personal eventual	5	0,0
01	1121	01		Komuniaziorako Zuzendaritza Dirección de Comunicación	8	0,0
01	1121	01	10	Goi-karguak Altos cargos	1	0,0
01	1121	01	11	Behin-behineko langileak Personal eventual	2	0,0
01	1121	01	12	Funtzionarioak Funcionarios	5	0,0
01	1121	02		Idazkaritzako eta Erakundeekiko Harreman. Zutzta. D. de Secretaría y Relaciones Institucionales	4	0,0
01	1121	02	10	Goi-karguak Altos cargos	1	0,0
01	1121	02	11	Behin-behineko langileak Personal eventual	2	0,0
01	1121	02	12	Funtzionarioak Funcionarios	1	0,0
01	1121	10		Lehendakaritzaren Idazkaritza Nagusia Secretaria General de la Presidencia	2	0,0
01	1121	10	10	Goi-karguak Altos cargos	1	0,0
01	1121	10	11	Behin-behineko langileak Personal eventual	1	0,0
01	1121	11		Azterlan Kabinetearen Zuzendaritza Dirección de Gabinete de Estudios	10	0,0
01	1121	11	10	Goi-karguak Altos cargos	1	0,0
01	1121	11	12	Funtzionarioak Funcionarios	9	0,0
01	1121	12		Araubide Juridikoaren Zuzendaritza Dirección Régimen Jurídico	6	0,0
01	1121	12	10	Goi-karguak Altos cargos	1	0,0
01	1121	12	12	Funtzionarioak Funcionarios	5	0,0
01	1121	13		Koordinaziorako Zuzendaritza Dirección de Coordinación	5	0,0
01	1121	13	10	Goi-karguak Altos cargos	1	0,0
01	1121	13	11	Behin-behineko langileak Personal eventual	1	0,0
01	1121	13	12	Funtzionarioak Funcionarios	3	0,0
01	1121	14		Zerbitzu Zuzendaritza Dirección de Servicios	39	0,1
01	1121	14	10	Goi-karguak Altos cargos	1	0,0
01	1121	14	11	Behin-behineko langileak Personal eventual	10	0,0

SEKZIOA SECCION	PROGRAMA PROGRAMA	ZERBITZUA SERVICIO	LANGILE MOTA TIPO DE PERSONAL		2016	% GUZTIRA % TOTAL
01	1121	14	12	Funtzionarioak <i>Funcionarios</i>	20	0,1
01	1121	14	13	Lan-legepekoak <i>Laborales</i>	8	0,0
01	1121	15		Gobernu Irekiaren Zuzendaritza <i>Dirección de Gobierno Abierto</i>	8	0,0
01	1121	15	10	Goi-karguak <i>Altos cargos</i>	1	0,0
01	1121	15	12	Funtzionarioak <i>Funcionarios</i>	6	0,0
01	1121	15	13	Lan-legepekoak <i>Laborales</i>	1	0,0
01	1311			KANPO HARREMANAK <i>ACCIÓN EXTERIOR</i>	38	0,1
01	1311	20		Kanpo Harremanetarako Idazkaritza Nagusia <i>Secretaría General de Acción Exterior</i>	3	0,0
01	1311	20	10	Goi-karguak <i>Altos cargos</i>	1	0,0
01	1311	20	11	Behin-behineko langileak <i>Personal eventual</i>	1	0,0
01	1311	20	12	Funtzionarioak <i>Funcionarios</i>	1	0,0
01	1311	21		Kanpo Harremanetarako Zuzendaritza <i>Dirección de Relaciones Exteriores</i>	9	0,0
01	1311	21	10	Goi-karguak <i>Altos cargos</i>	1	0,0
01	1311	21	12	Funtzionarioak <i>Funcionarios</i>	7	0,0
01	1311	21	13	Lan-legepekoak <i>Laborales</i>	1	0,0
01	1311	22		Europako Gaien Zuzendaritza <i>Dirección de Asuntos Europeos</i>	7	0,0
01	1311	22	10	Goi-karguak <i>Altos cargos</i>	1	0,0
01	1311	22	12	Funtzionarioak <i>Funcionarios</i>	6	0,0
01	1311	23		Kanpoan den Euskal Komunitatearentzako Zuzendar. <i>Dirección para la comunidad vasca en el exterior</i>	6	0,0
01	1311	23	10	Goi-karguak <i>Altos cargos</i>	1	0,0
01	1311	23	12	Funtzionarioak <i>Funcionarios</i>	5	0,0
01	1311	24		Euskadiren Europar Batasuneko Ordezkaritza <i>Delegación de Euskadi para la Unión Europea</i>	9	0,0
01	1311	24	10	Goi-karguak <i>Altos cargos</i>	1	0,0
01	1311	24	12	Funtzionarioak <i>Funcionarios</i>	8	0,0
01	1311	25		Euskadiren Argentina.-Mercosur-eko Ordezkaritza <i>Delegación de Euskadi en Argentina-Mercosur</i>	1	0,0
01	1311	25	10	Goi-karguak <i>Altos cargos</i>	1	0,0
01	1311	26		Euskadiren Txile, Peru eta Kolonbiako Ordezkaritza <i>Delegación de Euskadi en Chile, Perú y Colombia</i>	1	0,0
01	1311	26	10	Goi-karguak <i>Altos cargos</i>	1	0,0
01	1311	27		Euskadiren Estatu Batuetako Ordezkaritza <i>Delegación de Euskadi en Estados Unidos</i>	1	0,0
01	1311	27	10	Goi-karguak <i>Altos cargos</i>	1	0,0
01	1311	28		Euskadiren Mexikoko Ordezkaritza <i>Delegación de Euskadi en México</i>	1	0,0

SEKZIOA SECCION	PROGRAMA PROGRAMA	ZERBITZUA SERVICIO	LANGILE MOTA TIPO DE PERSONAL		2016	% GUZTIRA % TOTAL
01	1311	28	10	Goi-karguak Altos cargos	1	0,0
01	4621			BIKTIMAK ETA GIZA ESKUBIDEAK VÍCTIMAS Y DERECHOS HUMANOS	12	0,0
01	4621	30		Bakegintza eta Bizkidetzarako Idazkaritza Nagusia Secretaría General para la Paz y la Convivencia	3	0,0
01	4621	30	10	Goi-karguak Altos cargos	1	0,0
01	4621	30	11	Behin-behineko langileak Personal eventual	1	0,0
01	4621	30	12	Funtzionarioak Funcionarios	1	0,0
01	4621	31		Biktimen eta Giza Eskubideen Zuzendaritza Dirección de Víctimas y Derechos Humanos	9	0,0
01	4621	31	10	Goi-karguak Altos cargos	1	0,0
01	4621	31	12	Funtzionarioak Funcionarios	8	0,0
02				<b>HERRI ADMINISTRAZIOA ETA JUSTIZIA ADMINISTRACIÓN PÚBLICA Y JUSTICIA</b>	<b>2.827</b>	<b>7,6</b>
02	1125			EUSKADIKO AHOLKU BATZORDE JURIDIKOA COMISIÓN JURÍDICA ASESORA DE EUSKADI	14	0,0
02	1125	29		Euskadiko Aholku Batzorde Juridikoa Comisión Jurídica Asesora de Euskadi	14	0,0
02	1125	29	10	Goi-karguak Altos cargos	8	0,0
02	1125	29	12	Funtzionarioak Funcionarios	6	0,0
02	1211			HERRI ADM. ETA JUSTIZIA. EGITURA ETA LAGUNTZA ESTRUCTURA Y APOYO DE ADMÓN PÚBLICA Y JUSTICIA	43	0,1
02	1211	00		Saila Consejería	7	0,0
02	1211	00	10	Goi-karguak Altos cargos	1	0,0
02	1211	00	11	Behin-behineko langileak Personal eventual	6	0,0
02	1211	01		Zerbitzu Zuzendaritza Dirección de Servicios	33	0,1
02	1211	01	10	Goi-karguak Altos cargos	1	0,0
02	1211	01	12	Funtzionarioak Funcionarios	31	0,1
02	1211	01	13	Lan-legepekoak Laborales	1	0,0
02	1211	02		Kabinetea Gabinete	3	0,0
02	1211	02	10	Goi-karguak Altos cargos	1	0,0
02	1211	02	12	Funtzionarioak Funcionarios	2	0,0
02	1213			F. PUBLIKOAK, LANGILEEN HAUTAKETA ETA PRESTAKUNTZA FUNCIÓN PÚBLICA, SELECCIÓN Y FORMACIÓN PERSONAL	75	0,2
02	1213	30		Funtzio Publikoaren Sailburuordetza Viceconsejería de Función Pública	2	0,0
02	1213	30	10	Goi-karguak Altos cargos	1	0,0
02	1213	30	12	Funtzionarioak Funcionarios	1	0,0
02	1213	31		Funtzio Publikoaren Zuzendaritza Dirección de Función Pública	43	0,1
02	1213	31	10	Goi-karguak Altos cargos	1	0,0

SEKZIOA SECCION	PROGRAMA PROGRAMA	ZERBITZUA SERVICIO	LANGILE MOTA TIPO DE PERSONAL		2016	% GUZTIRA % TOTAL
02	1213	31	12	Funtzionarioak <i>Funcionarios</i>	42	0,1
02	1213	32		Lan Harremanen Zuzendaritza <i>Dirección de Relaciones Laborales</i>	30	0,1
02	1213	32	10	Goi-karguak <i>Altos cargos</i>	1	0,0
02	1213	32	12	Funtzionarioak <i>Funcionarios</i>	19	0,1
02	1213	32	13	Lan-legepekoak <i>Laborales</i>	10	0,0
02	1215			BERRIKUNTZA ETA ADMINISTRAZIO ELEKTRONIKOA <i>INNOVACIÓN Y ADMINISTRACIÓN ELECTRÓNICA</i>	135	0,4
02	1215	33		Herritarren Arreta eta Adm. Ber. eta Hob. Zuztza. <i>D. Atención a la ciudadanía e innov. y mejora Adm</i>	135	0,4
02	1215	33	10	Goi-karguak <i>Altos cargos</i>	1	0,0
02	1215	33	12	Funtzionarioak <i>Funcionarios</i>	134	0,4
02	1217			ERAKUNDEEN HARREMANAK <i>RELACIONES INSTITUCIONALES</i>	45	0,1
02	1217	10		Erakundeen Harremanetarako Sailburuordetza <i>Viceconsejería de Relaciones Institucionales</i>	2	0,0
02	1217	10	10	Goi-karguak <i>Altos cargos</i>	1	0,0
02	1217	10	12	Funtzionarioak <i>Funcionarios</i>	1	0,0
02	1217	11		Jaur. Idazkaritza eta Legeb. Harrem. Zuztza. <i>Dir. Secretaría Gobierno y Relac. con Parlamento</i>	20	0,1
02	1217	11	10	Goi-karguak <i>Altos cargos</i>	1	0,0
02	1217	11	12	Funtzionarioak <i>Funcionarios</i>	19	0,1
02	1217	12		Toki Administrazioekiko Harremanetarako eta A.Er. <i>D. Relaciones con Administraciones Locales y R.A.</i>	23	0,1
02	1217	12	10	Goi-karguak <i>Altos cargos</i>	1	0,0
02	1217	12	12	Funtzionarioak <i>Funcionarios</i>	22	0,1
02	1218			ARAUBIDE JURIDIKOA <i>RÉGIMEN JURÍDICO</i>	50	0,1
02	1218	20		Araubide Juridikoaren Sailburuordetza <i>Viceconsejería de Régimen Jurídico</i>	41	0,1
02	1218	20	10	Goi-karguak <i>Altos cargos</i>	1	0,0
02	1218	20	12	Funtzionarioak <i>Funcionarios</i>	39	0,1
02	1218	20	13	Lan-legepekoak <i>Laborales</i>	1	0,0
02	1218	21		Estatutuaren Garapenerako Zuzendaritza <i>Dirección de Desarrollo Estatutario</i>	5	0,0
02	1218	21	10	Goi-karguak <i>Altos cargos</i>	1	0,0
02	1218	21	12	Funtzionarioak <i>Funcionarios</i>	4	0,0
02	1218	22		Lege Garapen eta Arau Kontrolerako Zuzendaritza <i>Direcc. Desarrollo Legislativo y Control Normativo</i>	2	0,0
02	1218	22	10	Goi-karguak <i>Altos cargos</i>	1	0,0
02	1218	22	12	Funtzionarioak <i>Funcionarios</i>	1	0,0
02	1218	23		Auzibide Zuzendaritza <i>Dirección de lo Contencioso</i>	2	0,0

SEKZIOA SECCION	PROGRAMA PROGRAMA	ZERBITZUA SERVICIO	LANGILE MOTA TIPO DE PERSONAL		2016	% GUZTIRA % TOTAL
02	1218	23	10	Goi-karguak Altos cargos	1	0,0
02	1218	23	12	Funtzionarioak Funcionarios	1	0,0
02	1411			JUSTIZIA ADMINISTRAZIOA ADMINISTRACIÓN DE JUSTICIA	2.379	6,4
02	1411	40		Justizia Sailburuordetza Viceconsejería de Justicia	2	0,0
02	1411	40	10	Goi-karguak Altos cargos	1	0,0
02	1411	40	12	Funtzionarioak Funcionarios	1	0,0
02	1411	41		Justizia Administrazioaren Zuzendaritza Dirección de la Administración de Justicia	2.377	6,4
02	1411	41	10	Goi-karguak Altos cargos	1	0,0
02	1411	41	12	Funtzionarioak Funcionarios	2.246	6,1
02	1411	41	13	Lan-legepekoak Laborales	130	0,4
02	1412			JUSTIZIA JUSTICIA	86	0,2
02	1412	42		Justizia Zuzendaritza Dirección de Justicia	86	0,2
02	1412	42	10	Goi-karguak Altos cargos	1	0,0
02	1412	42	12	Funtzionarioak Funcionarios	26	0,1
02	1412	42	13	Lan-legepekoak Laborales	59	0,2
<b>03</b>				<b>EKONOMIAREN GARAPENA ETA LEHIAKORTASUNA DESARROLLO ECONÓMICO Y COMPETITIVIDAD</b>	<b>457</b>	<b>1,2</b>
03	5211			EUSKADI INFORMAZIOAREN GIZARTEAN PLANA PLAN EUSKADI EN LA SOCIEDAD DE LA INFORMACIÓN	1	0,0
03	5211	12		Ekintzailatza, Berrikuntza eta Inform. Gizart. Ztza Direc. Empren., Innovación y Sdad. Información	1	0,0
03	5211	12	12	Funtzionarioak Funcionarios	1	0,0
03	5411			NEKAZARITZA ETA ARRANTZA ALORREKO IKER. ETA GARAP INVESTIGACIÓN Y DESARROLLO AGROPESQUERO	5	0,0
03	5411	44		Kalitatearen eta Elikagaien Industrien Ztza. Dirección de Calidad e Industrias Alimentarias	5	0,0
03	5411	44	12	Funtzionarioak Funcionarios	5	0,0
03	5413			TEKNOLOGIA TECNOLOGÍA	11	0,0
03	5413	11		Teknologia eta Estrategia Zuzendaritza Dirección de Tecnología y Estrategia	11	0,0
03	5413	11	10	Goi-karguak Altos cargos	1	0,0
03	5413	11	12	Funtzionarioak Funcionarios	10	0,0
03	7111			NEKAZARITZA, ETA LANDAREN ETA ITSASERTZAREN GAR. AGRICULTURA Y DESARROLLO RURAL Y LITORAL	60	0,2
03	7111	40		Nekazaritza, Arrantza eta Elikag-Politika Sltza. Vic. Agricultura, Pesca y Política Alimentaria	2	0,0
03	7111	40	10	Goi-karguak Altos cargos	1	0,0
03	7111	40	12	Funtzionarioak Funcionarios	1	0,0
03	7111	41		Land.Itsaseret. Garapenerako eta Eur.Politikako Ztz Dir. Desarrollo Rural y Litoral y Politi. Europeas	17	0,0

SEKZIOA SECCION	PROGRAMA PROGRAMA	ZERBITZUA SERVICIO	LANGILE MOTA TIPO DE PERSONAL		2016	% GUZTIRA % TOTAL
03	7111	41	10	Goi-karguak Altos cargos	1	0,0
03	7111	41	12	Funtzionarioak Funcionarios	16	0,0
03	7111	42		Nekazaritza eta Abeltzaintza Zuzendaritza Dirección de Agricultura y Ganadería	41	0,1
03	7111	42	10	Goi-karguak Altos cargos	1	0,0
03	7111	42	12	Funtzionarioak Funcionarios	38	0,1
03	7111	42	13	Lan-legepekoak Laborales	2	0,0
03	7112			ARRANTZA PESCA	37	0,1
03	7112	43		Arrantza eta Akuikultura Zuzendaritza Dirección de Pesca y Acuicultura	37	0,1
03	7112	43	10	Goi-karguak Altos cargos	1	0,0
03	7112	43	12	Funtzionarioak Funcionarios	30	0,1
03	7112	43	13	Lan-legepekoak Laborales	6	0,0
03	7113			ELIKAGAIEN SUSTAPENA ETA KALITATEA PROMOCIÓN Y CALIDAD ALIMENTARIA	33	0,1
03	7113	44		Kalitatearen eta Elikagaien Industrien Ztza. Dirección de Calidad e Industrias Alimentarias	33	0,1
03	7113	44	10	Goi-karguak Altos cargos	1	0,0
03	7113	44	12	Funtzionarioak Funcionarios	32	0,1
03	7211			EKON. GARAPENA ETA LEHIAKOR. EGITURA ETA LAGUNTZA ESTRUCTURA Y APOYO DE DESARROLLO ECONOMICO Y COMP	226	0,6
03	7211	00		Sailburutza Consejería	7	0,0
03	7211	00	10	Goi-karguak Altos cargos	1	0,0
03	7211	00	11	Behin-behineko langileak Personal eventual	6	0,0
03	7211	01		Kabinete eta Komunikazio Zuzendaritza Dirección de Gabinete y Comunicación	8	0,0
03	7211	01	10	Goi-karguak Altos cargos	1	0,0
03	7211	01	12	Funtzionarioak Funcionarios	7	0,0
03	7211	02		Zerbitzu Zuzendaritza Dirección de Servicios	211	0,6
03	7211	02	10	Goi-karguak Altos cargos	1	0,0
03	7211	02	12	Funtzionarioak Funcionarios	195	0,5
03	7211	02	13	Lan-legepekoak Laborales	15	0,0
03	7212			INDUSTRIA GARAPENA ETA EKINTZAILEEN LAGUNTZA DESARROLLO INDUSTRIAL Y APOYO A EMPRENDEDORES	12	0,0
03	7212	20		Industria Sailburuordetza Viceconsejería de Industria	4	0,0
03	7212	20	10	Goi-karguak Altos cargos	1	0,0
03	7212	20	12	Funtzionarioak Funcionarios	3	0,0
03	7212	21		Industria Garatzeko Zuzendaritza Dirección de Desarrollo Industrial	8	0,0

SEKZIOA SECCION	PROGRAMA PROGRAMA	ZERBITZUA SERVICIO	LANGILE MOTA TIPO DE PERSONAL		2016	% GUZTIRA % TOTAL
03	7212	21	10	Goi-karguak Altos cargos	1	0,0
03	7212	21	12	Funtzionarioak Funcionarios	7	0,0
03	7213			INDUSTRIA SEGURTASUNA SEGURIDAD INDUSTRIAL	12	0,0
03	7213	22		Energia, Meategi eta Industria-Administrazioa Ztza Dir. Energía, Minas y Administración Industrial	12	0,0
03	7213	22	12	Funtzionarioak Funcionarios	11	0,0
03	7213	22	13	Lan-legepekoak Laborales	1	0,0
03	7214			BERRIKUNTZA ETA LEHIAKORTASUN ESTRATEGIA INNOVACIÓN Y ESTRATEGIA DE COMPETITIVIDAD	12	0,0
03	7214	10		Teknologia, Berrikuntza eta Lehiakortasun Sibtza. Vic. Tecnología, Innovación y Competitividad	7	0,0
03	7214	10	10	Goi-karguak Altos cargos	1	0,0
03	7214	10	12	Funtzionarioak Funcionarios	6	0,0
03	7214	11		Teknologia eta Estrategia Zuzendaritza Dirección de Tecnología y Estrategia	1	0,0
03	7214	11	12	Funtzionarioak Funcionarios	1	0,0
03	7214	12		Ekintzaitzeta, Berrikuntza eta Inform. Gizart. Ztza Direc. Empren., Innovación y Sdad. Información	4	0,0
03	7214	12	10	Goi-karguak Altos cargos	1	0,0
03	7214	12	12	Funtzionarioak Funcionarios	3	0,0
03	7311			ENERGIA ETA MEATZE POLITIKA ETA GARAPENA POLÍTICA Y DESARROLLO ENERGÉTICO Y MINERO	8	0,0
03	7311	22		Energia, Meategi eta Industria-Administrazioa Ztza Dir. Energía, Minas y Administración Industrial	8	0,0
03	7311	22	10	Goi-karguak Altos cargos	1	0,0
03	7311	22	12	Funtzionarioak Funcionarios	7	0,0
03	7511			TURISMOA TURISMO	14	0,0
03	7511	32		Turismo Zuzendaritza Dirección de Turismo	14	0,0
03	7511	32	10	Goi-karguak Altos cargos	1	0,0
03	7511	32	12	Funtzionarioak Funcionarios	13	0,0
03	7612			BARNE MERKATARITZA COMERCIO INTERIOR	11	0,0
03	7612	30		Merkataritza eta Turismo Sailburuordetza Viceconsejería de Comercio y Turismo	2	0,0
03	7612	30	10	Goi-karguak Altos cargos	1	0,0
03	7612	30	12	Funtzionarioak Funcionarios	1	0,0
03	7612	31		Merkataritza Zuzendaritza Dirección de Comercio	9	0,0
03	7612	31	10	Goi-karguak Altos cargos	1	0,0
03	7612	31	12	Funtzionarioak Funcionarios	8	0,0
03	7613			NAZIOARTEKOTZEA INTERNACIONALIZACIÓN	15	0,0

SEKZIOA SECCION	PROGRAMA PROGRAMA	ZERBITZUA SERVICIO	LANGILE MOTA TIPO DE PERSONAL		2016	% GUZTIRA % TOTAL
03	7613	23		Nazioartekotze Zuzendaritza <i>Dirección de Internacionalización</i>	15	0,0
03	7613	23	10	Goi-karguak <i>Altos cargos</i>	1	0,0
03	7613	23	12	Funtzionarioak <i>Funcionarios</i>	14	0,0
<b>04</b>				<b>ENPLEGUA ETA GIZARTE POLITIKAK EMPLEO Y POLÍTICAS SOCIALES</b>	<b>570</b>	<b>1,5</b>
04	3111			ENPLEGUA ETA GIZARTE POLIT. EGITURA ETA LAGUNTZA ESTRUCTURA Y APOYO DE EMPLEO Y POLÍTICAS SOCIALES	58	0,2
04	3111	00		Saila <i>Consejería</i>	7	0,0
04	3111	00	10	Goi-karguak <i>Altos cargos</i>	1	0,0
04	3111	00	11	Behin-behineko langileak <i>Personal eventual</i>	6	0,0
04	3111	01		Kabinete eta Komunikazio Zuzendaritza <i>Dirección de Gabinete y Comunicación</i>	5	0,0
04	3111	01	10	Goi-karguak <i>Altos cargos</i>	1	0,0
04	3111	01	12	Funtzionarioak <i>Funcionarios</i>	4	0,0
04	3111	02		Zerbitzu Zuzendaritza <i>Dirección de Servicios</i>	46	0,1
04	3111	02	10	Goi-karguak <i>Altos cargos</i>	1	0,0
04	3111	02	12	Funtzionarioak <i>Funcionarios</i>	43	0,1
04	3111	02	13	Lan-legepekoak <i>Laborales</i>	2	0,0
04	3112			LANA TRABAJO	243	0,7
04	3112	10		Enplegu eta Lan Sailburuordetza <i>Viceconsejería de Empleo y Trabajo</i>	2	0,0
04	3112	10	10	Goi-karguak <i>Altos cargos</i>	1	0,0
04	3112	10	12	Funtzionarioak <i>Funcionarios</i>	1	0,0
04	3112	12		Lan eta Gizarte Segurantzaren Zuzendaritza <i>Dirección de Trabajo y Seguridad Social</i>	241	0,6
04	3112	12	10	Goi-karguak <i>Altos cargos</i>	1	0,0
04	3112	12	12	Funtzionarioak <i>Funcionarios</i>	232	0,6
04	3112	12	13	Lan-legepekoak <i>Laborales</i>	8	0,0
04	3122			INMIGRAZIOA INMIGRACION	8	0,0
04	3122	22		Familia Politika. eta Komunitate Garapenerako Z. <i>Dirección de Política Familiar y Des. Comunitario</i>	8	0,0
04	3122	22	12	Funtzionarioak <i>Funcionarios</i>	8	0,0
04	3123			GIZARTE ZERBITZUAK SERVICIOS SOCIALES	28	0,1
04	3123	20		Gizarte Politiken Sailburuordetza <i>Viceconsejería de Políticas Sociales</i>	4	0,0
04	3123	20	10	Goi-karguak <i>Altos cargos</i>	1	0,0
04	3123	20	12	Funtzionarioak <i>Funcionarios</i>	3	0,0
04	3123	21		Gizarte Zerbitzuen Zuzendaritza <i>Dirección de Servicios Sociales</i>	24	0,1



SEKZIOA SECCION	PROGRAMA PROGRAMA	ZERBITZUA SERVICIO	LANGILE MOTA TIPO DE PERSONAL		2016	% GUZTIRA % TOTAL
04	3123	21	10	Goi-karguak Altos cargos	1	0,0
04	3123	21	12	Funtzionarioak Funcionarios	23	0,1
04	3124			FAMILIA ETA KOMUNITATE POLITIKA POLÍTICA FAMILIAR Y COMUNITARIA	12	0,0
04	3124	22		Familia Politika. eta Komunitate Garapenerako Z. Dirección de Política Familiar y Des. Comunitario	12	0,0
04	3124	22	10	Goi-karguak Altos cargos	1	0,0
04	3124	22	12	Funtzionarioak Funcionarios	10	0,0
04	3124	22	13	Lan-legepekoak Laborales	1	0,0
04	3211			ENPLEGUA EMPLEO	8	0,0
04	3211	11		Plangintzako eta Enplegu Berrikuntzako Zuztza. Dir. de Planificación e Innovación en el Empleo	8	0,0
04	3211	11	10	Goi-karguak Altos cargos	1	0,0
04	3211	11	12	Funtzionarioak Funcionarios	7	0,0
04	3212			GIZARTE EKONOMIA ECONOMÍA SOCIAL	10	0,0
04	3212	13		Gizarte Ekonomiaren Zuzendaritza Dirección de Economía Social	10	0,0
04	3212	13	10	Goi-karguak Altos cargos	1	0,0
04	3212	13	12	Funtzionarioak Funcionarios	9	0,0
04	4312			ETXEBIZITZA VIVIENDA	203	0,5
04	4312	30		Etxebizitza Sailburuordetza Viceconsejería de Vivienda	135	0,4
04	4312	30	10	Goi-karguak Altos cargos	1	0,0
04	4312	30	12	Funtzionarioak Funcionarios	117	0,3
04	4312	30	13	Lan-legepekoak Laborales	17	0,0
04	4312	31		Etxebizitza Zuzendaritza Dirección de Vivienda	43	0,1
04	4312	31	10	Goi-karguak Altos cargos	1	0,0
04	4312	31	12	Funtzionarioak Funcionarios	41	0,1
04	4312	31	13	Lan-legepekoak Laborales	1	0,0
04	4312	32		Etxebizitzako Plangintzaren eta Proz. Eragileen Z. Dir. Planificación y Procesos Operativos Vivienda	25	0,1
04	4312	32	10	Goi-karguak Altos cargos	1	0,0
04	4312	32	12	Funtzionarioak Funcionarios	24	0,1
05				OGASUNA ETA FINANTZAK HACIENDA Y FINANZAS	396	1,1
05	1212			ZERBITZU OROKORRAK SERVICIOS GENERALES	118	0,3
05	1212	13		Baliabide Orokorren Zuzendaritza Dirección de Recursos Generales	118	0,3
05	1212	13	10	Goi-karguak Altos cargos	1	0,0

SEKZIOA SECCIÓN	PROGRAMA PROGRAMA	ZERBITZUA SERVICIO	LANGILE MOTA TIPO DE PERSONAL		2016	% GUZTIRA % TOTAL
05	1212	13	12	Funtzionarioak <i>Funcionarios</i>	84	0,2
05	1212	13	13	Lan-legepekoak <i>Laborales</i>	33	0,1
05	1214			INFORMATIKA ETA TELEKOMUNIKAZIOAK <i>INFORMÁTICA Y TELECOMUNICACIONES</i>	14	0,0
05	1214	10		Administrazioko eta Zerbitzu Orokorretako Sbtza. <i>Vicecon. de Administración y Servicios Generales</i>	2	0,0
05	1214	10	10	Goi-karguak <i>Altos cargos</i>	1	0,0
05	1214	10	12	Funtzionarioak <i>Funcionarios</i>	1	0,0
05	1214	11		Informatika eta Telekomunikazio Zuzendaritza <i>Dirección de Informática y Telecomunicaciones</i>	12	0,0
05	1214	11	10	Goi-karguak <i>Altos cargos</i>	1	0,0
05	1214	11	12	Funtzionarioak <i>Funcionarios</i>	10	0,0
05	1214	11	13	Lan-legepekoak <i>Laborales</i>	1	0,0
05	6110			OGASUNA ETA FINANTZAK. EGITURA ETA LAGUNTZA <i>ESTRUCTURA Y APOYO DE HACIENDA Y FINANZAS</i>	27	0,1
05	6110	00		Saila <i>Consejería</i>	7	0,0
05	6110	00	10	Goi-karguak <i>Altos cargos</i>	1	0,0
05	6110	00	11	Behin-behineko langileak <i>Personal eventual</i>	6	0,0
05	6110	02		Kabinete eta Komunikazio Zuzendaritza <i>Dirección de Gabinete y Comunicación</i>	2	0,0
05	6110	02	10	Goi-karguak <i>Altos cargos</i>	1	0,0
05	6110	02	12	Funtzionarioak <i>Funcionarios</i>	1	0,0
05	6110	03		Zerbitzu Zuzendaritza <i>Dirección de Servicios</i>	18	0,0
05	6110	03	10	Goi-karguak <i>Altos cargos</i>	1	0,0
05	6110	03	12	Funtzionarioak <i>Funcionarios</i>	15	0,0
05	6110	03	13	Lan-legepekoak <i>Laborales</i>	2	0,0
05	6111			EKONOMIA ETA GASTU PUBLIKOA <i>ECONOMÍA Y GASTO PÚBLICO</i>	136	0,4
05	6111	01		Kontrol Ekonomikoko Bulegoa <i>Oficina de Control Económico</i>	89	0,2
05	6111	01	10	Goi-karguak <i>Altos cargos</i>	1	0,0
05	6111	01	12	Funtzionarioak <i>Funcionarios</i>	88	0,2
05	6111	03		Zerbitzu Zuzendaritza <i>Dirección de Servicios</i>	2	0,0
05	6111	03	12	Funtzionarioak <i>Funcionarios</i>	2	0,0
05	6111	20		Ekonomia eta Aurrekontu Sailburuordetza <i>Viceconsejería de Economía y Presupuestos</i>	2	0,0
05	6111	20	10	Goi-karguak <i>Altos cargos</i>	1	0,0
05	6111	20	12	Funtzionarioak <i>Funcionarios</i>	1	0,0
05	6111	21		Ekonomia eta Plangintza Zuzendaritza <i>Dirección de Economía y Planificación</i>	30	0,1

SEKZIOA SECCION	PROGRAMA PROGRAMA	ZERBITZUA SERVICIO	LANGILE MOTA TIPO DE PERSONAL		2016	% GUZTIRA % TOTAL
05	6111	21	10	Goi-karguak Altos cargos	1	0,0
05	6111	21	12	Funtzionarioak Funcionarios	29	0,1
05	6111	22		Aurrekontu Zuzendaritza Dirección de Presupuestos	13	0,0
05	6111	22	10	Goi-karguak Altos cargos	1	0,0
05	6111	22	12	Funtzionarioak Funcionarios	12	0,0
05	6112			ZERGA-POLITIKA POLITICA FISCAL	28	0,1
05	6112	31		Zerga Administraziooko Zuzendaritza Dirección de Administración Tributaria	18	0,0
05	6112	31	10	Goi-karguak Altos cargos	1	0,0
05	6112	31	12	Funtzionarioak Funcionarios	17	0,0
05	6112	32		Finantza Politika eta Erakundeen Baliabideen Zuz. Dirección Política Financiera y Recursos Institu.	10	0,0
05	6112	32	12	Funtzionarioak Funcionarios	10	0,0
05	6114			ONDARE ETA KONTRATAZIOA PATRIMONIO Y CONTRATACION	41	0,1
05	6114	09		EAEko Kontratuen Errekurtsoen Admi. Organoa Órgano Administrativo Recursos Contractuales CAE	5	0,0
05	6114	09	10	Goi-karguak Altos cargos	1	0,0
05	6114	09	12	Funtzionarioak Funcionarios	4	0,0
05	6114	12		Ondare eta Kontratazio Zuzendaritza Dirección de Patrimonio y Contratación	36	0,1
05	6114	12	10	Goi-karguak Altos cargos	1	0,0
05	6114	12	12	Funtzionarioak Funcionarios	35	0,1
05	6311			FINANTZA-POLITIKA POLITICA FINANCIERA	32	0,1
05	6311	30		Ogasuneko eta Finantza Politikako Sailburuordetza Viceconsejería de Hacienda y Política Financiera	2	0,0
05	6311	30	10	Goi-karguak Altos cargos	1	0,0
05	6311	30	12	Funtzionarioak Funcionarios	1	0,0
05	6311	32		Finantza Politika eta Erakundeen Baliabideen Zuz. Dirección Política Financiera y Recursos Institu.	30	0,1
05	6311	32	10	Goi-karguak Altos cargos	1	0,0
05	6311	32	12	Funtzionarioak Funcionarios	29	0,1
<b>06</b>				<b>HEZKUNTZA, HIZKUNTZA POLITIKA ETA KULTURA EDUCACIÓN, POLÍTICA LINGÜÍSTICA Y CULTURA</b>	<b>22.861</b>	<b>61,7</b>
06	3222			GAZTERIA JUVENTUD	18	0,0
06	3222	33		Gazteria eta Kirol Zuzendaritza Dirección de Juventud y Deportes	18	0,0
06	3222	33	10	Goi-karguak Altos cargos	1	0,0
06	3222	33	12	Funtzionarioak Funcionarios	17	0,0
06	4211			HEZKUNTZA. EGITURA ETA LAGUNTZA ESTRUCTURA Y APOYO DE EDUCACIÓN	574	1,5

SEKZIOA SECCION	PROGRAMA PROGRAMA	ZERBITZUA SERVICIO	LANGILE MOTA TIPO DE PERSONAL		2016	% GUZTIRA % TOTAL
06	4211	22		Araubide Juridikoaren eta Zerbitzuen Zuzendaritza <i>Dirección de Régimen Jurídico y Servicios</i>	574	1,5
06	4211	22	10	Goi-karguak <i>Altos cargos</i>	15	0,0
06	4211	22	11	Behin-behineko langileak <i>Personal eventual</i>	5	0,0
06	4211	22	12	Funtzionarioak <i>Funcionarios</i>	540	1,5
06	4211	22	13	Lan-legepekoak <i>Laborales</i>	14	0,0
06	4221			HAUR ETA LEHEN HEZKUNTZA <i>EDUCACIÓN INFANTIL Y PRIMARIA</i>	10.017	27,0
06	4221	02		Langileak Kudeatzeko Zuzendaritza <i>Dirección de Gestión de Personal</i>	10.017	27,0
06	4221	02	12	Funtzionarioak <i>Funcionarios</i>	9.135	24,6
06	4221	02	13	Lan-legepekoak <i>Laborales</i>	882	2,4
06	4222			BIGARREN HEZKUNTZA ETA LANBIDE HEZIKETA <i>EDUCACIÓN SECUNDARIA Y FORMACIÓN PROFESIONAL</i>	9.685	26,1
06	4222	02		Langileak Kudeatzeko Zuzendaritza <i>Dirección de Gestión de Personal</i>	9.685	26,1
06	4222	02	12	Funtzionarioak <i>Funcionarios</i>	9.008	24,3
06	4222	02	13	Lan-legepekoak <i>Laborales</i>	677	1,8
06	4224			ARAUBIDE BEREZIKO IRAKASKUNTZAK <i>ENSEÑANZAS DE RÉGIMEN ESPECIAL</i>	565	1,5
06	4224	02		Langileak Kudeatzeko Zuzendaritza <i>Dirección de Gestión de Personal</i>	565	1,5
06	4224	02	12	Funtzionarioak <i>Funcionarios</i>	506	1,4
06	4224	02	13	Lan-legepekoak <i>Laborales</i>	59	0,2
06	4225			HEZKUNTZA BERRITZEA ETA IRAKASLEAK ETENGABE PREST <i>INNOVACIÓN EDUC. Y FORM. PERMAN. DEL PROFESORADO</i>	527	1,4
06	4225	02		Langileak Kudeatzeko Zuzendaritza <i>Dirección de Gestión de Personal</i>	527	1,4
06	4225	02	12	Funtzionarioak <i>Funcionarios</i>	517	1,4
06	4225	02	13	Lan-legepekoak <i>Laborales</i>	10	0,0
06	4226			ETENGABEKO IKASKUNTZA ETA HELDUEN HEZKUNTZA <i>APRENDIZAJE PERMANENTE Y ED. PERSONAS ADULTAS EPA</i>	592	1,6
06	4226	02		Langileak Kudeatzeko Zuzendaritza <i>Dirección de Gestión de Personal</i>	592	1,6
06	4226	02	12	Funtzionarioak <i>Funcionarios</i>	590	1,6
06	4226	02	13	Lan-legepekoak <i>Laborales</i>	2	0,0
06	4231			HEZKUNTZA SUSTAPENA <i>PROMOCIÓN EDUCATIVA</i>	611	1,6
06	4231	02		Langileak Kudeatzeko Zuzendaritza <i>Dirección de Gestión de Personal</i>	611	1,6
06	4231	02	12	Funtzionarioak <i>Funcionarios</i>	212	0,6
06	4231	02	13	Lan-legepekoak <i>Laborales</i>	399	1,1
06	4511			HIZK. POL./KULTURA. EGITURA ETA LAGUNTZA <i>ESTRUCTURA Y APOYO DE POLÍT. LING. Y CULTURA</i>	36	0,1
06	4511	22		Araubide Juridikoaren eta Zerbitzuen Zuzendaritza <i>Dirección de Régimen Jurídico y Servicios</i>	36	0,1

SEKZIOA SECCION	PROGRAMA PROGRAMA	ZERBITZUA SERVICIO	LANGILE MOTA TIPO DE PERSONAL		2016	% GUZTIRA % TOTAL
06	4511	22	10	Goi-karguak <i>Altos cargos</i>	2	0,0
06	4511	22	11	Behin-behineko langileak <i>Personal eventual</i>	3	0,0
06	4511	22	12	Funtzionarioak <i>Funcionarios</i>	30	0,1
06	4511	22	13	Lan-legepekoak <i>Laborales</i>	1	0,0
06	4512			KIROLAK <i>DEPORTES</i>	21	0,1
06	4512	33		Gazteria eta Kirol Zuzendaritza <i>Dirección de Juventud y Deportes</i>	21	0,1
06	4512	33	12	Funtzionarioak <i>Funcionarios</i>	16	0,0
06	4512	33	13	Lan-legepekoak <i>Laborales</i>	5	0,0
06	4513			KULTURAREN SUSTAPENA <i>PROMOCIÓN DE LA CULTURA</i>	17	0,0
06	4513	32		Kultura Sustatzeko Zuzendaritza <i>Dirección de Promoción de la Cultura</i>	17	0,0
06	4513	32	10	Goi-karguak <i>Altos cargos</i>	1	0,0
06	4513	32	12	Funtzionarioak <i>Funcionarios</i>	16	0,0
06	4514			ONDARE HISTORIKO ARTISTIKOA <i>PATRIMONIO HISTÓRICO ARTÍSTICO</i>	55	0,1
06	4514	31		Kultura Ondarearen Zuzendaritza <i>Dirección de Patrimonio Cultural</i>	55	0,1
06	4514	31	10	Goi-karguak <i>Altos cargos</i>	1	0,0
06	4514	31	12	Funtzionarioak <i>Funcionarios</i>	45	0,1
06	4514	31	13	Lan-legepekoak <i>Laborales</i>	9	0,0
06	4711			HIZKUNTZA POLITIKA <i>POLÍTICA LINGÜÍSTICA</i>	47	0,1
06	4711	22		Araubide Juridikoaren eta Zerbitzuen Zuzendaritza <i>Dirección de Régimen Jurídico y Servicios</i>	2	0,0
06	4711	22	10	Goi-karguak <i>Altos cargos</i>	1	0,0
06	4711	22	12	Funtzionarioak <i>Funcionarios</i>	1	0,0
06	4711	41		Herri Administrazioetan Hizkuntza Normalizat. Z. <i>Dir. Normalización Lingüística de Admones. Públ.</i>	16	0,0
06	4711	41	10	Goi-karguak <i>Altos cargos</i>	1	0,0
06	4711	41	12	Funtzionarioak <i>Funcionarios</i>	15	0,0
06	4711	42		Euskara Sustatzeko Zuzendaritza <i>Dirección de Promoción del Euskera</i>	13	0,0
06	4711	42	10	Goi-karguak <i>Altos cargos</i>	1	0,0
06	4711	42	12	Funtzionarioak <i>Funcionarios</i>	12	0,0
06	4711	43		Hizkuntza Ikerketa eta Koordinaziorako Zuzendari. <i>Dirección de Investigación Lingüística y Coordin.</i>	16	0,0
06	4711	43	10	Goi-karguak <i>Altos cargos</i>	1	0,0
06	4711	43	12	Funtzionarioak <i>Funcionarios</i>	15	0,0
06	4715			HEZKUNTZA SISTEMAREN EUSKALDUNTZEA <i>EUSKALDUNIZACIÓN DEL SISTEMA EDUCATIVO</i>	96	0,3

SEKZIOA SECCION	PROGRAMA PROGRAMA	ZERBITZUA SERVICIO	LANGILE MOTA TIPO DE PERSONAL		2016	% GUZTIRA % TOTAL
06	4715	02		Langileak Kudeatzeko Zuzendaritza <i>Dirección de Gestión de Personal</i>	96	0,3
06	4715	02	12	Funtzionarioak <i>Funcionarios</i>	95	0,3
06	4715	02	13	Lan-legepekoak <i>Laborales</i>	1	0,0
<b>07</b>				<b>SEGURTASUNA SEGURIDAD</b>	<b>8.700</b>	<b>23,5</b>
07	2211			SEGURTASUNA. EGITURA ETA LAGUNTZA <i>ESTRUCTURA Y APOYO DE SEGURIDAD</i>	47	0,1
07	2211	00		Saila <i>Consejería</i>	6	0,0
07	2211	00	10	Goi-karguak <i>Altos cargos</i>	1	0,0
07	2211	00	11	Behin-behineko langileak <i>Personal eventual</i>	5	0,0
07	2211	01		Saileko Kabinetearen Zuzendaritza <i>Dirección del Gabinete de la Consejería</i>	2	0,0
07	2211	01	10	Goi-karguak <i>Altos cargos</i>	1	0,0
07	2211	01	12	Funtzionarioak <i>Funcionarios</i>	1	0,0
07	2211	02		Komunikazio Zuzendaritza <i>Dirección de Comunicación</i>	10	0,0
07	2211	02	10	Goi-karguak <i>Altos cargos</i>	1	0,0
07	2211	02	11	Behin-behineko langileak <i>Personal eventual</i>	1	0,0
07	2211	02	12	Funtzionarioak <i>Funcionarios</i>	5	0,0
07	2211	02	13	Lan-legepekoak <i>Laborales</i>	3	0,0
07	2211	10		Administrazio eta Zerbitzuen Sailburuordetza <i>Viceconsejería de Administración y Servicios</i>	2	0,0
07	2211	10	10	Goi-karguak <i>Altos cargos</i>	1	0,0
07	2211	10	12	Funtzionarioak <i>Funcionarios</i>	1	0,0
07	2211	12		Araubide Juridiko, Zerbitzu eta Hauteskunde Proze <i>D. Rég. Jurídico, Servicios, Procesos Electorales</i>	27	0,1
07	2211	12	10	Goi-karguak <i>Altos cargos</i>	1	0,0
07	2211	12	12	Funtzionarioak <i>Funcionarios</i>	25	0,1
07	2211	12	13	Lan-legepekoak <i>Laborales</i>	1	0,0
07	2221			TRAFIKOA <i>TRÁFICO</i>	101	0,3
07	2221	23		Trafiko Zuzendaritza <i>Dirección de Tráfico</i>	101	0,3
07	2221	23	10	Goi-karguak <i>Altos cargos</i>	1	0,0
07	2221	23	12	Funtzionarioak <i>Funcionarios</i>	100	0,3
07	2223			ERTZAINZTA ZERBITZUAN <i>ERTZAINZTA EN SERVICIO</i>	8.484	22,9
07	2223	11		Kudeaketa Ekonomiko eta Baliabide Orokorren Zuz. <i>Dir. de Gestión Económica y Recursos Generales</i>	278	0,7
07	2223	11	10	Goi-karguak <i>Altos cargos</i>	1	0,0
07	2223	11	12	Funtzionarioak <i>Funcionarios</i>	21	0,1

SEKZIOA SECCION	PROGRAMA PROGRAMA	ZERBITZUA SERVICIO	LANGILE MOTA TIPO DE PERSONAL		2016	% GUZTIRA % TOTAL
07	2223	11	13	Lan-legepekoak Laborales	256	0,7
07	2223	13		Giza Baliabideen Zuzendaritza Dirección de Recursos Humanos	168	0,5
07	2223	13	10	Goi-karguak Altos cargos	1	0,0
07	2223	13	12	Funtzionarioak Funcionarios	3	0,0
07	2223	13	13	Lan-legepekoak Laborales	164	0,4
07	2223	20		Segurtasun Sailburuordetza Viceconsejería de Seguridad	1	0,0
07	2223	20	10	Goi-karguak Altos cargos	1	0,0
07	2223	24		Ertzaintzaren Zuzendaritza Dirección de la Ertzaintza	8.006	21,6
07	2223	24	10	Goi-karguak Altos cargos	1	0,0
07	2223	24	12	Funtzionarioak Funcionarios	8.000	21,6
07	2223	24	13	Lan-legepekoak Laborales	5	0,0
07	2223	25		Segurtasun Koordinazioko Zuzendaritza Dirección de Coordinación de Seguridad	31	0,1
07	2223	25	10	Goi-karguak Altos cargos	1	0,0
07	2223	25	12	Funtzionarioak Funcionarios	4	0,0
07	2223	25	13	Lan-legepekoak Laborales	26	0,1
07	2231			LARRIALDIEI AURRE EGITEA ATENCIÓN DE EMERGENCIAS	27	0,1
07	2231	21		Larrialdiei Aurre Egiteko eta Meteorologiako Zuze Direc. de Atención de Emergencias y Meteorología	27	0,1
07	2231	21	10	Goi-karguak Altos cargos	1	0,0
07	2231	21	12	Funtzionarioak Funcionarios	25	0,1
07	2231	21	13	Lan-legepekoak Laborales	1	0,0
07	4611			HAUTESKUNDEAK PROCESOS ELECTORALES	6	0,0
07	4611	12		Araubide Juridiko, Zerbitzu eta Hauteskunde Proze D. Rég. Jurídico, Servicios, Procesos Electorales	6	0,0
07	4611	12	12	Funtzionarioak Funcionarios	5	0,0
07	4611	12	13	Lan-legepekoak Laborales	1	0,0
07	5512			METEOROLOGIA ETA KLIMATOLOGIA METEOROLOGÍA Y CLIMATOLOGÍA	4	0,0
07	5512	21		Larrialdiei Aurre Egiteko eta Meteorologiako Zuze Direc. de Atención de Emergencias y Meteorología	4	0,0
07	5512	21	12	Funtzionarioak Funcionarios	4	0,0
07	6113			JOKO ETA IKUSKIZUNAK JUEGO Y ESPECTÁCULOS	31	0,1
07	6113	22		Joko eta Ikuskizun Zuzendaritza Dirección de Juego y Espectáculos	31	0,1
07	6113	22	10	Goi-karguak Altos cargos	1	0,0
07	6113	22	12	Funtzionarioak Funcionarios	30	0,1

SEKZIOA SECCION	PROGRAMA PROGRAMA	ZERBITZUA SERVICIO	LANGILE MOTA TIPO DE PERSONAL		2016	% GUZTIRA % TOTAL
08				<b>OSASUNA SALUD</b>	<b>884</b>	<b>2,4</b>
08	4111			OSASUNA. EGITURA ETA LAGUNTZA ESTRUCTURA Y APOYO DE SALUD	176	0,5
08	4111	00		Saila Consejería	7	0,0
08	4111	00	10	Goi-karguak Altos cargos	1	0,0
08	4111	00	11	Behin-behineko langileak Personal eventual	6	0,0
08	4111	01		Sailburuaren Kabineteko Zuzendaritza Dirección del Gabinete de la Consejería	7	0,0
08	4111	01	10	Goi-karguak Altos cargos	1	0,0
08	4111	01	12	Funtzionarioak Funcionarios	6	0,0
08	4111	02		Araubide juridikoa, ekonomikoa eta Zerb. Orok. Z. Dir. Régimen Jurídico, Económico y Servi. Genera.	40	0,1
08	4111	02	10	Goi-karguak Altos cargos	1	0,0
08	4111	02	12	Funtzionarioak Funcionarios	39	0,1
08	4111	10		Osasun Sailburuordetza Viceconsejería de Salud	121	0,3
08	4111	10	10	Goi-karguak Altos cargos	1	0,0
08	4111	10	12	Funtzionarioak Funcionarios	114	0,3
08	4111	10	13	Lan-legepekoak Laborales	6	0,0
08	4111	11		Osasun Publikoaren eta Adikzioen Zuzendaritza Dirección de Salud Pública y Adicciones	1	0,0
08	4111	11	12	Funtzionarioak Funcionarios	1	0,0
08	4112			<b>OSASUN FINANTZAKETA ETA KONTRATAZIOA FINANCIACION Y CONTRATACION SANITARIA</b>	<b>255</b>	<b>0,7</b>
08	4112	10		Osasun Sailburuordetza Viceconsejería de Salud	226	0,6
08	4112	10	12	Funtzionarioak Funcionarios	226	0,6
08	4112	12		Aseguramenduaren eta kontratazio sanitarioko Zutz Dir. de Aseguramiento y Contratación Sanitaria	29	0,1
08	4112	12	10	Goi-karguak Altos cargos	1	0,0
08	4112	12	12	Funtzionarioak Funcionarios	28	0,1
08	4113			<b>OSASUN PUBLIKOA SALUD PUBLICA</b>	<b>360</b>	<b>1,0</b>
08	4113	10		Osasun Sailburuordetza Viceconsejería de Salud	263	0,7
08	4113	10	12	Funtzionarioak Funcionarios	263	0,7
08	4113	11		Osasun Publikoaren eta Adikzioen Zuzendaritza Dirección de Salud Pública y Adicciones	97	0,3
08	4113	11	10	Goi-karguak Altos cargos	1	0,0
08	4113	11	12	Funtzionarioak Funcionarios	93	0,3
08	4113	11	13	Lan-legepekoak Laborales	3	0,0
08	4114			<b>OSASUN IKERKETA ETA PLANGINTZA INVESTIGACION Y PLANIFICACION SANITARIA</b>	<b>45</b>	<b>0,1</b>



SEKZIOA SECCION	PROGRAMA PROGRAMA	ZERBITZUA SERVICIO	LANGILE MOTA TIPO DE PERSONAL		2016	% GUZTIRA % TOTAL
08	4114	14		Osasun Ikerketa eta Berrikuntzako Zuzendaritza <i>Dirección de Investigación e Innovación Sanitaria</i>	12	0,0
08	4114	14	10	Goi-karguak <i>Altos cargos</i>	1	0,0
08	4114	14	12	Funtzionarioak <i>Funcionarios</i>	11	0,0
08	4114	15		Osasun Plangintza, Antolamendu eta Ebaluazioko Z. <i>D. de Planificación, Ordenación y Evaluación San.</i>	33	0,1
08	4114	15	10	Goi-karguak <i>Altos cargos</i>	1	0,0
08	4114	15	12	Funtzionarioak <i>Funcionarios</i>	32	0,1
08	4115			FARMAZIA <i>FARMACIA</i>	41	0,1
08	4115	10		Osasun Sailburuordetza <i>Viceconsejería de Salud</i>	24	0,1
08	4115	10	12	Funtzionarioak <i>Funcionarios</i>	24	0,1
08	4115	13		Farmazia Zuzendaritza <i>Dirección de Farmacia</i>	17	0,0
08	4115	13	10	Goi-karguak <i>Altos cargos</i>	1	0,0
08	4115	13	12	Funtzionarioak <i>Funcionarios</i>	16	0,0
08	4116			ADIKZIOAK <i>ADICCIONES</i>	7	0,0
08	4116	11		Osasun Publikoaren eta Adikzioen Zuzendaritza <i>Dirección de Salud Pública y Adicciones</i>	7	0,0
08	4116	11	12	Funtzionarioak <i>Funcionarios</i>	7	0,0
<b>09</b>				<b>INGURUMENA ETA LURRALDE POLITIKA MEDIO AMBIENTE Y POLÍTICA TERRITORIAL</b>	<b>247</b>	<b>0,7</b>
09	4313			LURRALDE ANTOLAMENDUA <i>ORDENACIÓN TERRITORIAL</i>	25	0,1
09	4313	10		Administrazio eta Lurralde Plangintz. Sailburuor. <i>Vice. Administración y Planificación Territorial</i>	2	0,0
09	4313	10	10	Goi-karguak <i>Altos cargos</i>	1	0,0
09	4313	10	12	Funtzionarioak <i>Funcionarios</i>	1	0,0
09	4313	12		Lurralde Plangintzaren eta Hirigintzaren Zuzend. <i>Dirección Planificación Territorial y Urbanismo</i>	23	0,1
09	4313	12	10	Goi-karguak <i>Altos cargos</i>	1	0,0
09	4313	12	12	Funtzionarioak <i>Funcionarios</i>	22	0,1
09	4420			INGURUMENA ETA LURRALDE POL. EGITURA ETA LAGUNTZA <i>ESTRUCTURA Y APOYO DE MEDIO AMBIENTE Y POL. TERRIT</i>	50	0,1
09	4420	00		Saila <i>Consejería</i>	6	0,0
09	4420	00	10	Goi-karguak <i>Altos cargos</i>	1	0,0
09	4420	00	11	Behin-behineko langileak <i>Personal eventual</i>	5	0,0
09	4420	11		Zerbitzu Zuzendaritza <i>Dirección de Servicios</i>	44	0,1
09	4420	11	10	Goi-karguak <i>Altos cargos</i>	1	0,0
09	4420	11	12	Funtzionarioak <i>Funcionarios</i>	41	0,1
09	4420	11	13	Lan-legepekoak <i>Laborales</i>	2	0,0

SEKZIOA SECCION	PROGRAMA PROGRAMA	ZERBITZUA SERVICIO	LANGILE MOTA TIPO DE PERSONAL		2016	% GUZTIRA % TOTAL
09	4421			INGURUMENAREN BABESA PROTECCIÓN DEL MEDIO AMBIENTE	101	0,3
09	4421	20		Ingurumen Sailburuordetza Viceconsejería de Medio Ambiente	2	0,0
09	4421	20	10	Goi-karguak Altos cargos	1	0,0
09	4421	20	12	Funtzionarioak Funcionarios	1	0,0
09	4421	21		Ingurumen Administrazioaren. Zutzta. Dirección de Administración Ambiental	76	0,2
09	4421	21	10	Goi-karguak Altos cargos	1	0,0
09	4421	21	12	Funtzionarioak Funcionarios	74	0,2
09	4421	21	13	Lan-legepekoak Laborales	1	0,0
09	4421	22		Natura Ingurunearen eta Ingurumen Plangin. Zutz. Dirección Medio Natural y Planificación Ambiental	23	0,1
09	4421	22	10	Goi-karguak Altos cargos	1	0,0
09	4421	22	12	Funtzionarioak Funcionarios	22	0,1
09	5131			TRENBIDEKO GARRAIOAREN AZPIEGITURA ETA KUDEAKETA INFRAESTRUCTURA Y GESTIÓN TRANSPORTE FERROVIARIO	5	0,0
09	5131	31		Garraio Azpiegituren Zuzendaritza Dirección de Infraestructuras del Transporte	5	0,0
09	5131	31	12	Funtzionarioak Funcionarios	5	0,0
09	5141			GARRAIOAREN PLANGINTZA PLANIFICACIÓN DEL TRANSPORTE	18	0,0
09	5141	30		Garraio Sailburuordetza Viceconsejería de Transportes	2	0,0
09	5141	30	10	Goi-karguak Altos cargos	1	0,0
09	5141	30	12	Funtzionarioak Funcionarios	1	0,0
09	5141	32		Garraio Plangintzaren Zuzendaritza Dirección de Planificación del Transporte	16	0,0
09	5141	32	10	Goi-karguak Altos cargos	1	0,0
09	5141	32	12	Funtzionarioak Funcionarios	15	0,0
09	5151			PORTUAK PUERTOS	48	0,1
09	5151	31		Garraio Azpiegituren Zuzendaritza Dirección de Infraestructuras del Transporte	48	0,1
09	5151	31	10	Goi-karguak Altos cargos	1	0,0
09	5151	31	12	Funtzionarioak Funcionarios	27	0,1
09	5151	31	13	Lan-legepekoak Laborales	20	0,1
				<b>GUZTIRA TOTAL</b>	<b>37.080</b>	<b>100</b>