

EUSKAL AUTONOMIA ERKIDEGOAREN AURREKONTU OROKORRAK

Presupuestos Generales de la Comunidad Autónoma de Euskadi

2009

5

• LABURPENAK

• RESÚMENES

ADMINISTRAZIO OROKORRA
Administración General

EUSKAL AUTONOMIA ERKIDEGOAREN AURREKONTU OROKORRAK

Presupuestos Generales de la Comunidad Autónoma de Euskadi

2009

EUSKO JAURLARITZA

OGASUN ETA HERRI
ADMINISTRAZIO SAILA



GOBIERNO VASCO

DEPARTAMENTO DE HACIENDA Y
ADMINISTRACIÓN PÚBLICA

Eusko Jaurlaritzaren Argitalpen Zerbitzu Nagusia

Servicio Central de Publicaciones del Gobierno Vasco

Vitoria-Gasteiz, 2009

LABURPENAK

Resúmenes

5 ALEA
Tomo 5

Aurkibidea / Índice :

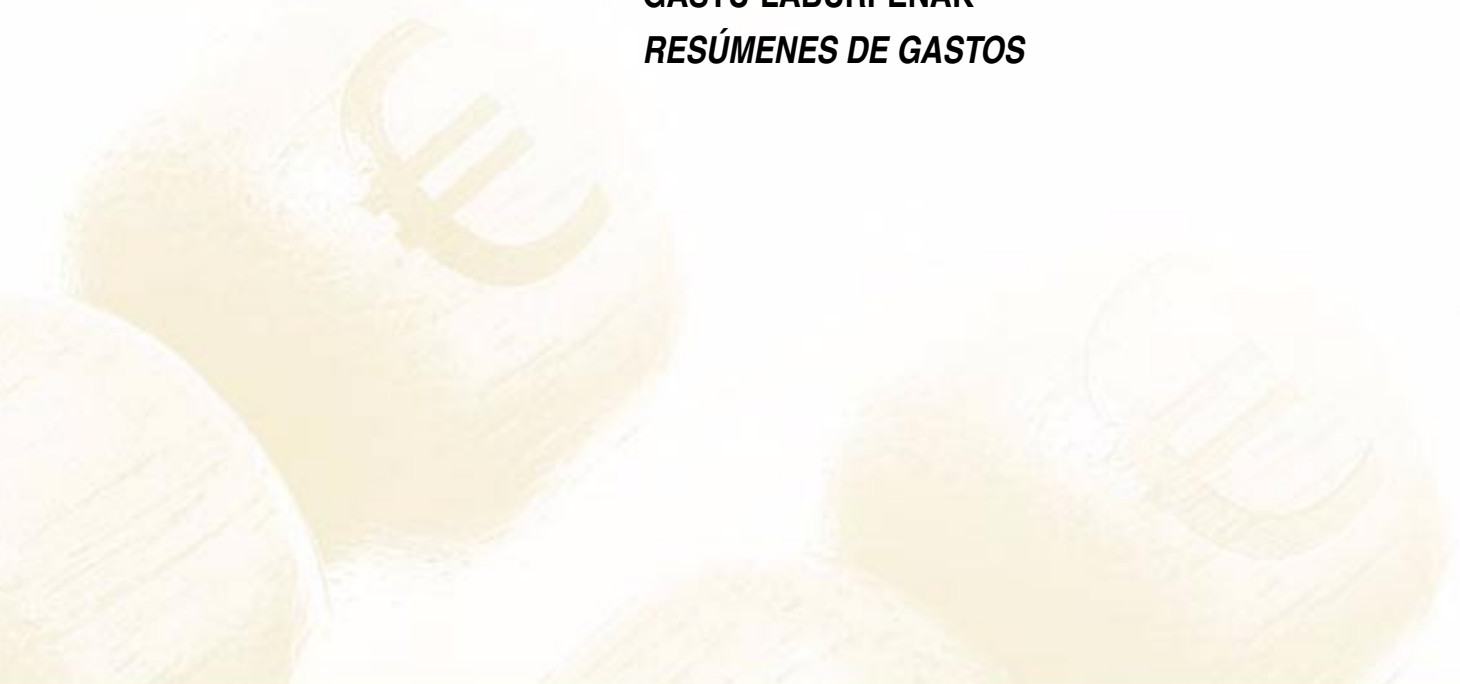
GASTU-LABURPENAK	1
RESÚMENES DE GASTOS	
Sailkapen Ekonomikoa.....	3
<i>Clasificación Económica</i>	
KAPITULUEN ARABERAKO LABURPENA - GASTUA.....	5
RESUMEN POR CAPÍTULO - GASTO	
ARTIKULUEN ARABERAKO LABURPENA - GASTUA.....	7
RESUMEN POR ARTÍCULO - GASTO	
AZPIKONTZEPTUEN ARABERAKO LABURPENA - GASTUA.....	9
RESUMEN POR SUBCONCEPTO - GASTO	
Sailkapen Organikoa	19
<i>Clasificación Orgánica</i>	
SEKZIOEN ARABERAKO LABURPENA - GASTUA.....	21
RESUMEN POR SECCIÓN - GASTO	
ZERBITZUEN ARABERAKO LABURPENA - GASTUA.....	23
RESUMEN POR SERVICIO - GASTO	
Sailkapen Funtzionala	31
<i>Clasificación Funcional</i>	
FUNTZIO-TALDEEN ARABERAKO LABURPENA - GASTUA.....	33
RESUMEN POR GRUPO FUNCIONAL - GASTO	
FUNTZIOEN ARABERAKO LABURPENA - GASTUA	35
RESUMEN POR FUNCIÓN - GASTO	
AZPIFUNTZIOEN ARABERAKO LABURPENA - GASTUA.....	37
RESUMEN POR SUBFUNCIÓN - GASTO	
PROGRAMEN ARABERAKO LABURPENA - GASTUA	41
RESUMEN POR PROGRAMA - GASTO	
Sailkapen Ekonomiko-Organikoa.....	47
<i>Clasificación Económica-Organica</i>	
KAPITULU/SEKZIOEN ARABERAKO LABURP. - GASTUA.....	49
RESUMEN POR CAPÍTULO; SECCIÓN - GASTO	
Sailkapen Ekonomiko-Organiko-Funtzionala	53
<i>Clasificación Económica-Organica-Funcional</i>	
KAPIT./SEK./PROGR.EN ARABERAKO LABURP. - GASTUA	55
RESUMEN POR CAPÍTULO; SECCIÓN; PROGRAMA - GASTO	
Sailkapen Ekonomiko-Funtzionala	73
<i>Clasificación Económica-Funcional</i>	
KAPIT./FUNTZIOEN ARABERAKO LABURPENA - GASTUA	75
RESUMEN POR CAPÍTULO; FUNCIÓN - GASTO	
Sailkapen Organiko-Ekonomikoa	83
<i>Clasificación Orgánica-Económica</i>	
SEK. ETA KAPITULUEN ARABERAKO LABURP. - GASTUA	85
RESUMEN POR SECCIÓN Y CAPÍTULO - GASTO	
SEKZIO/KAPITULEN ARABERAKO LABURP. - GASTUA	87
RESUMEN POR SECCIÓN; CAPÍTULO - GASTO	
SEK./AZPIKONTZEPTUEN ARABERAKO LABURP. - GASTUA.....	93
RESUMEN POR SECCIÓN; SUBCONCEPTO - GASTO	
ZERB. ETA KAPITULUEN ARABERAKO LABURP. - GASTUA	157
RESUMEN POR SERVICIO Y CAPÍTULO - GASTO	

Sailkapen Organiko-Funtzionala.....	179
<i>Clasificación Orgánica-Funcional</i>	
SEKZIO/FUNTZIOEN ARABERAKO LABURPENA - GASTUA.....	181
<i>RESUMEN POR SECCIÓN; FUNCIÓN - GASTO</i>	
SEKZIO/PROGRAMEN ARABERAKO LABURP. - GASTUA.....	185
<i>RESUMEN POR SECCIÓN; PROGRAMA - GASTO</i>	
SEKZIO BAKOITZEKO PROGRAMA KOPURUA - GASTUA.....	191
<i>NUMERO DE PROGRAMAS POR SECCIÓN - GASTO</i>	
ZERB./PROGRAMEN ARABERAKO LABURPENA - GASTUA.....	193
<i>RESUMEN POR SERVICIO; PROGRAMA - GASTO</i>	
Sailkapen Organiko-Funtzional-Ekonomikoa.....	207
<i>Clasificación Orgánica-Funcional-Económica</i>	
SEK.,PROGR. ETA KAPIT.EN ARABERAKO LABP. - GASTUA	209
<i>RESUMEN POR SECCIÓN; PROGRAMA Y CAPÍTULO - GASTO</i>	
Sailkapen Funtzional-Ekonomikoa	231
<i>Clasificación Funcional-Económica</i>	
F.-TALDE ETA KAPIT.EN ARABERAKO LABURP. - GASTUA	233
<i>RESUMEN POR GRUPO FUNCIONAL Y CAPÍTULO - GASTO</i>	
FUNTZIO/KAPITULUEN ARABERAKO LABURP. - GASTUA.....	235
<i>RESUMEN POR FUNCIÓN; CAPÍTULO - GASTO</i>	
PROGRAMA/KAPIT.EN ARABERAKO LABURP. - GASTUA	241
<i>RESUMEN POR PROGRAMA; CAPÍTULO - GASTO</i>	
Sailkapen Funtzional-Organikoa.....	259
<i>Clasificación Funcional-Orgánica</i>	
FUNTZ.-TALDE/SEKZIOEN ARABERAKO LABURP. - GASTUA	261
<i>RESUMEN POR GRUPO FUNCIONAL; SECCIÓN - GASTO</i>	
FUNTZIO/SEKZIOEN ARABERAKO LABURPENA - GASTUA.....	263
<i>RESUMEN POR FUNCIÓN; SECCIÓN - GASTO</i>	
PROGRAMA/SEKZIOEN ARABERAKO LABURP. - GASTUA	267
<i>RESUMEN POR PROGRAMA; SECCIÓN - GASTO</i>	
Sailkapen Funtzional-Organikoa-Ekonomikoa.....	277
<i>Clasificación Funcional-Orgánica-Económica</i>	
FUNTZ./SEK./KAPIT.EN ARABERAKO LABURP. - GASTUA.....	279
<i>RESUMEN POR FUNCIÓN; SECCIÓN Y CAPÍTULO - GASTO</i>	
DIRU-SARREREN LABURPENAK.....	289
<i>RESÚMENES DE INGRESOS</i>	
Sailkapen Ekonomikoa.....	291
<i>Clasificación Económica</i>	
KAPITULUEN ARABERAKO LABURPENA - SARRERA	293
<i>RESUMEN POR CAPÍTULO - INGRESO</i>	
ARTIKULUEN ARABERAKO LABURPENA - SARRERA	295
<i>RESUMEN POR ARTÍCULO - INGRESO</i>	
AZPIKONTZEPTUEN ARABERAKO LABURPENA - SARRERA.....	297
<i>RESUMEN POR SUBCONCEPTO - INGRESO</i>	
Sailkapen Organikoa.....	303
<i>Clasificación Orgánica</i>	
SEKZIOEN ARABERAKO LABURPENA - SARRERA	305
<i>RESUMEN POR SECCIÓN - INGRESO</i>	
Sailkapen Ekonomiko-Organikoa	307
<i>Clasificación Económica-Orgánica</i>	
KAPITULU/SEKZIOEN ARABERAKO LABURP. - SARRERA.....	309
<i>RESUMEN POR CAPÍTULO; SECCIÓN - INGRESO</i>	
Sailkapen Organiko-Ekonomikoa	311
<i>Clasificación Orgánica-Económica</i>	
SEK. ETA KAPITULUEN ARABERAKO LABURP. - SARRERA	313
<i>RESUMEN POR SECCIÓN Y CAPÍTULO - INGRESO</i>	
SEK./AZPIKONTZEPTUEN ARABERAKO LABURP. - SARRERA	315
<i>RESUMEN POR SECCIÓN; SUBCONCEPTO - INGRESO</i>	

Sailkapen Organiko-Funtzional-Ekonomikoa	329
<i>Clasificación Orgánica-Funcional-Económica</i>	
SEK.,PROGR. ETA KAPIT.EN ARABERAKO LABP. - SARRERA.....	331
<i>RESUMEN POR SECCIÓN; PROGRAMA Y CAPÍTULO - INGRESO</i>	
FINANTZA-KONTUA	347
<i>CUENTA FINANCIERA</i>	
FINANTZA-KONTUA.....	349
<i>CUENTA FINANCIERA</i>	
AURREKONTU-PLANTILA.....	351
<i>PLANTILLA PRESUPUESTARIA</i>	
LANG.-MOTA/SEK.EN ARABERAKO PLANTILA L.	353
<i>RESUMEN PLANTILLA; TIPO PERSONAL; SECCIÓN</i>	
SEK./PROGR./ZERB./LANG.-M.KO PLANTILA	355
<i>PLANTILLA;SEC.;PROGRA.;SERVI.;T.PERSONAL</i>	



GASTU-LABURPENAK
RESÚMENES DE GASTOS





Sailkapen Ekonomikoa
Clasificación Económica



Administrazio Orokorra
Administración General

KAPITULUEN ARABERAKO LABURPENA - GASTUA
RESUMEN POR CAPÍTULO - GASTO

ORGANIKOA / ORGANICA

EKONOMIKOA / ECONOMICA

FUNTZIONALA / FUNCIONAL

MILA / MILES

KAPITULUA CAPÍTULO		2009	% GUZTIRA % TOTAL
1	Langile-gastuak <i>Gastos de personal</i>	1.918.743,0	18,3
2	Funtzionamendu-gastuak <i>Gastos de funcionamiento</i>	3.234.325,0	30,8
3	Finantza-gastuak <i>Gastos financieros</i>	74.035,5	0,7
4	Gastu arruntetarako transf. eta dirulaguntzak <i>Transferencias y subvenciones gastos corrientes</i>	3.083.543,2	29,4
	ERAGIKETA ARRUNTEN GUZTIZKOA TOTAL OPERACIONES CORRIENTES	8.310.646,7	79,2
6	Inbertsio errealak <i>Inversiones reales</i>	963.478,1	9,2
7	Kapital eragiketarako transf. eta dirulaguntzak <i>Transferencias y subvenciones operaciones capital</i>	1.041.054,5	9,9
	KAPITAL ERAGIKETA EZ-FINANTZARIOEN GUZTIZKOA TOTAL OPERACIONES DE CAPITAL NO FINANCIERAS	2.004.532,6	19,1
	ERAGIKETA EZ-FINANTZARIOEN GUZTIZKOA TOTAL OPERACIONES NO FINANCIERAS	10.315.179,3	98,4
8	Finantza-aktibo gehikuntza <i>Aumento de activos financieros</i>	111.128,7	1,1
9	Finantza-pasibo gutxitzea <i>Disminución de pasivos financieros</i>	61.150,0	0,6
	ERAGIKETA FINANTZARIOEN GUZTIZKOA TOTAL OPERACIONES FINANCIERAS	172.278,7	1,6
	GUZTIRA TOTAL	10.487.458,0	100

Administrazio Orokorra
Administración General

ARTIKULUEN ARABERAKO LABURPENA - GASTUA
RESUMEN POR ARTÍCULO - GASTO

ORGANIKOA / ORGANICA

EKONOMIKOA / ECONOMICA

FUNTZIONALA / FUNCIONAL

MILA / MILES

KAPITULUA CAPITULO	ARTIKULUA ARTICULO		2009	% GUZTIRA % TOTAL
1		LANGILE-GASTUAK GASTOS DE PERSONAL	1.918.743,0	18,3
1	0	Goi-karguak Altos cargos	15.104,0	0,1
1	1	Behin-behineko langileak Personal eventual	6.125,6	0,1
1	2	Funtzionarioak Funcionarios	1.453.721,8	13,9
1	3	Lan-legepekoak Laborales	99.997,8	1,0
1	4	Bestelako langileak Otro personal	2.984,8	0,0
1	6	Kuotak, prestazioak eta gizarte-gastuak Cuotas, prestaciones y gastos sociales	340.809,0	3,2
2		FUNTZIONAMENDU-GASTUAK GASTOS DE FUNCIONAMIENTO	3.234.325,0	30,8
2	1	Alokairuak eta kanonak Arrendamientos y cánones	24.136,4	0,2
2	2	Konponketak eta zainketak Reparaciones y conservación	49.224,8	0,5
2	3	Kanpoko beste zerbitzu batzuk Otros servicios exteriores	551.658,2	5,3
2	4	Kanpotik eskaintako osasun-zerbitzuak Servicios exteriores de carácter sanitario	2.597.123,1	24,8
2	8	Bestelako gastuak Otros gastos	12.182,5	0,1
3		FINANTZA-GASTUAK GASTOS FINANCIEROS	74.035,5	0,7
3	1	Jasapenen eta antzeko jaulkipenen interesak Intereses de empréstitos y otras emisiones análo.	16.425,3	0,2
3	3	Beste erakunde batzuekiko zorren interesak Intereses de deudas con otras entidades	48.978,8	0,5
3	4	Zorrrak formalizatzeko gastuak Gastos de formalización de deudas	7.223,0	0,1
3	8	Bestelako finantza-gastuak Otros gastos financieros	1.408,4	0,0
4		GASTU ARRUNTETARAKO TRANSF. ETA DIRULAGUNTZAK TRANSFERENCIAS Y SUBVENCIONES GASTOS CORRIENTES	3.083.543,2	29,4
4	1	EAE-KO Alor Publikoari Al Sector Público de la CAE	514.301,0	4,9
4	2	Euskal Alor Publikoko erakundeei A entidades del Sector Público Vasco	797.058,1	7,6
4	3	Espainiako Alor Publikoko erakundeei A entidades del Sector Público Español	617,1	0,0
4	4	Atzerrira egindakoak Al exterior	1.636,9	0,0
4	5	Enpresa, familia eta beste alor eta erak. batzuei A empresas, familias y otros sectores y entidades	1.769.930,2	16,9
6		INBERTSIO ERREALAK INVERSIONES REALES	963.478,1	9,2
6	1	Erabilera orokorreko inbertsio errealak Inversiones destinadas al uso general	16.896,3	0,2
6	2	Bestelako inbertsioak Otras inversiones	255.236,6	2,4
6	3	Inbertsio inmaterialak Inversiones inmateriales	69.770,0	0,7
6	4	Bestelako erak. publikoek kudeatutako inbertsioak Inversiones gestionadas para otros entes públicos	621.575,2	5,9
7		KAPITAL ERAGIKETETAKO TRANSF. ETA DIRULAGUNTZAK TRANSFERENCIAS Y SUBVENCIONES OPERACIONES CAPITAL	1.041.054,5	9,9

MILA / MILES

KAPITULUA CAPITULO	ARTIKULUA ARTICULO		2009	% GUZTIRA % TOTAL
7	1	EAE-KO Alor Publikoari <i>Al Sector Público de la CAE</i>	433.815,5	4,1
7	2	Euskal Alor Publikoko erakundeei <i>A entidades del Sector Público Vasco</i>	274.047,2	2,6
7	4	Atzerrikoen <i>Al exterior</i>	150,0	0,0
7	5	Enpresa, familia eta beste alor eta erak. batzuei <i>A empresas, familias y otros sectores y entidades</i>	333.041,8	3,2
8		FINANTZA-AKTIBOEN GEHIKUNTZA AUMENTO DE ACTIVOS FINANCIEROS	111.128,7	1,1
8	1	EAE-KO Alor Publikoko finantza-inbertsioak <i>Inversiones financieras en Sector Público de CAE</i>	34.853,9	0,3
8	2	Beste erakunde batzuetako finantza-inbertsioak <i>Inversiones financieras en otras entidades</i>	76.274,8	0,7
9		FINANTZA-PASIBOEN GUTXITZEA DISMINUCION DE PASIVOS FINANCIEROS	61.150,0	0,6
9	3	Beste erakunde batzuekiko zorrak <i>Deudas con otras entidades</i>	61.150,0	0,6
		GUZTIRA TOTAL	10.487.458,0	100

Administrazio Orokorra
Administración General

AZPIKONTZEPTUEN ARABERAKO LABURPENA - GASTUA
RESUMEN POR SUBCONCEPTO - GASTO

ORGANIKOA / ORGANICA

EKONOMIKOA / ECONOMICA

FUNTZIONALA / FUNCIONAL

MILA / MILES

KAPITULUA CAPITULO	ARTIKULUA ARTICULO	KONTEPTUA CONCEPTO	AZPIKONTZEP SUBCONCEPTO		2009	% GUZTIRA % TOTAL
1				LANGILE-GASTUAK GASTOS DE PERSONAL	1.918.743,0	18,3
1	0			GOI-KARGUAK ALTOS CARGOS	15.104,0	0,1
1	0	0		Goi-karguen ordainsariak Retribuciones de Altos Cargos	15.104,0	0,1
1	0	0	00	Goi-karguen ordainsariak Retribuciones de Altos Cargos	15.104,0	0,1
1	1			BEHIN-BEHINEKO LANGILEAK PERSONAL EVENTUAL	6.125,6	0,1
1	1	0		Behin-behineko langileen ordainsariak Retribuciones del personal eventual	6.125,6	0,1
1	1	0	00	Behin-behineko langileen ordainsariak Retribuciones del personal eventual	6.125,6	0,1
1	2			FUNTZIONARIOAK FUNCIONARIOS	1.453.721,8	13,9
1	2	0		Funtzionarioen ordainsariak Retribuciones de funcionarios	1.068.995,7	10,2
1	2	0	00	Funtzionarioen ordainsariak Retribuciones de funcionarios	1.068.995,7	10,2
1	2	1		Ertzaintzaren ordainsariak Retribuciones Ertzaintza	298.068,3	2,8
1	2	1	00	Ertzaintzaren ordainsariak Retribuciones Ertzaintza	298.068,3	2,8
1	2	2		Funtzionarioak ordezkatzten dituztenen ordainsariak Retribuc.del personal que sustituye a funcionarios	80.258,5	0,8
1	2	2	00	Funtzionarioak ordezkatzten dituztenen ordainsariak Retribuc.del personal que sustituye a funcionarios	80.258,5	0,8
1	2	3		Lan-pilaketarengatiko bitarteko funtzion. ordain. Retribuciones per. func. interino acumula. tareas	6.399,2	0,1
1	2	3	00	Lan-pilaketarengatiko bitarteko funtzion. ordain. Retribuciones per. func. interino acumula. tareas	6.399,2	0,1
1	3			LAN-LEGEPEKOAK LABORALES	99.997,8	1,0
1	3	0		Lan-legepeko langile finkoen ordainsariak Retribuciones de personal laboral fijo	85.484,0	0,8
1	3	0	00	Lan-legepeko langile finkoen ordainsariak Retribuciones de personal laboral fijo	85.484,0	0,8
1	3	1		Aldi baterako lan-legepeko langileen ordainsariak Retribuciones del personal laboral temporal	3.543,9	0,0
1	3	1	00	Aldi baterako lan-legepeko langileen ordainsariak Retribuciones del personal laboral temporal	3.543,9	0,0
1	3	2		Lan-legepekoak ordezkatzten dituztenen ordainsariak Retr.del personal que sustituye a personal laboral	10.969,9	0,1
1	3	2	00	Lan-legepekoak ordezkatzten dituztenen ordainsariak Retr.del personal que sustituye a personal laboral	10.969,9	0,1
1	4			BESTELAKO LANGILEAK OTRO PERSONAL	2.984,8	0,0
1	4	0		Bestelako langileriaren ordainsariak Retribuciones de otro personal	2.984,8	0,0
1	4	0	00	Bestelako langileriaren ordainsariak Retribuciones de otro personal	2.984,8	0,0
1	6			KUOTAK, PRESTAZIOAK ETA GIZARTE-GASTUAK CUOTAS, PRESTACIONES Y GASTOS SOCIALES	340.809,0	3,2
1	6	0		Enplegatzaileari dagozkion gizarte-kotizazioak Cotizaciones sociales a cargo del empleador	274.845,2	2,6
1	6	0	00	Enplegatzaileari dagozkion gizarte-kotizazioak Cotizaciones sociales a cargo del empleador	274.845,2	2,6

MILA / MILES

KAPITULUA CAPITULO	ARTIKULUA ARTICULO	KONTZEPTUA CONCEPTO	AZPIKONTZEP. SUBCONCEPTO		2009	% GUZTIRA % TOTAL
1	6	1		Indemnizazioa, Gizarte-prestazioak <i>Indemnizaciones, Prestaciones Sociales</i>	52.569,9	0,5
1	6	1	01	Indemnizazioak <i>Indemnizaciones</i>	13.931,7	0,1
1	6	1	11	Pentsioetako sistema osagarrietarako ekarpenak <i>Aportaciones a sistemas complementarios pensiones</i>	35.338,1	0,3
1	6	1	21	Gizarte-prestazioak <i>Prestaciones sociales</i>	3.300,0	0,0
1	6	2		Bestelako gastu sozialak <i>Otros gastos sociales</i>	13.393,9	0,1
1	6	2	01	Langileriaren prestakuntza eta hobekuntza <i>Formación y perfeccionamiento del personal</i>	1.594,6	0,0
1	6	2	11	Gizarte ekintza <i>Acción social</i>	2.249,3	0,0
1	6	2	21	Aseguruak <i>Seguros</i>	9.550,0	0,1
2				FUNTZIONAMENDU-GASTUAK GASTOS DE FUNCIONAMIENTO	3.234.325,0	30,8
2	1			ALOKAIRUAK ETA KANONAK <i>ARRENDAMIENTOS Y CÁNONES</i>	24.136,4	0,2
2	1	1		Lurrak eta ondasun naturalak <i>Terrenos y bienes naturales</i>	3,2	0,0
2	1	1	00	Lurrak eta ondasun naturalak <i>Terrenos y bienes naturales</i>	3,2	0,0
2	1	2		Eraikuntzak <i>Construcciones</i>	1.308,1	0,0
2	1	2	00	Eraikuntzak <i>Construcciones</i>	1.308,1	0,0
2	1	3		Instalazio teknikoak, makineria eta tresneria <i>Instalaciones técnicas, maquinaria y utillaje</i>	269,0	0,0
2	1	3	01	Instalazio teknikoak <i>Instalaciones técnicas</i>	170,3	0,0
2	1	3	11	Makineria <i>Maquinaria</i>	97,1	0,0
2	1	3	21	Tresneria <i>Utillaje</i>	1,6	0,0
2	1	4		Altzariak <i>Mobiliario</i>	418,1	0,0
2	1	4	00	Altzariak <i>Mobiliario</i>	418,1	0,0
2	1	5		Informazio prozesuetako ekipiak <i>Equipos para procesos de información</i>	9.649,6	0,1
2	1	5	00	Informazio prozesuetako ekipiak <i>Equipos para procesos de información</i>	9.649,6	0,1
2	1	6		Garraio-elementuak <i>Elementos de transporte</i>	7.424,4	0,1
2	1	6	00	Garraio-elementuak <i>Elementos de transporte</i>	7.424,4	0,1
2	1	7		Bestelako ibilgetu materiala <i>Otro inmovilizado material</i>	780,7	0,0
2	1	7	00	Bestelako ibilgetu materiala <i>Otro inmovilizado material</i>	780,7	0,0
2	1	8		Kanonak <i>Cánones</i>	4.283,4	0,0
2	1	8	00	Kanonak <i>Cánones</i>	4.283,4	0,0
2	2			KONPONKETAK ETA ZAINKETAK REPARACIONES Y CONSERVACIÓN	49.224,8	0,5
2	2	2		Eraikuntzak <i>Construcciones</i>	20.736,2	0,2
2	2	2	00	Eraikuntzak <i>Construcciones</i>	20.736,2	0,2
2	2	3		Instalazio teknikoak, makineria eta tresneria <i>Instalaciones técnicas, maquinaria y utillaje</i>	16.569,6	0,2

MILA / MILES

KAPITULUA CAPITULO	ARTIKULUA ARTICULO	KONZEPtua CONCEPTO	AZPIKONTZER SUBCONCEPTO		2009	% GUZTIRA % TOTAL
2	2	3	01	Instalazio teknikoak <i>Instalaciones técnicas</i>	13.554,2	0,1
2	2	3	11	Makineria <i>Maquinaria</i>	2.785,2	0,0
2	2	3	21	Tresneria <i>Utililaje</i>	230,1	0,0
2	2	4		Altzariak <i>Mobiliario</i>	1.327,4	0,0
2	2	4	00	Altzariak <i>Mobiliario</i>	1.327,4	0,0
2	2	5		Informazio prozesuetako ekipoak <i>Equipos para procesos de información</i>	6.290,8	0,1
2	2	5	00	Informazio prozesuetako ekipoak <i>Equipos para procesos de información</i>	6.290,8	0,1
2	2	6		Garraio-elementuak <i>Elementos de transporte</i>	4.015,1	0,0
2	2	6	00	Garraio-elementuak <i>Elementos de transporte</i>	4.015,1	0,0
2	2	7		Bestelako ibilgetu materiala <i>Otro inmovilizado material</i>	285,7	0,0
2	2	7	00	Bestelako ibilgetu materiala <i>Otro inmovilizado material</i>	285,7	0,0
2	3			KANPOKO BESTE ZERBITZU BATZUK <i>OTROS SERVICIOS EXTERIORES</i>	551.658,2	5,3
2	3	1		Ekitaldiko ikerketa eta garapen gastuak <i>Gastos de investigación y desarrollo del ejercicio</i>	1.389,4	0,0
2	3	1	00	Ekitaldiko ikerketa eta garapen gastuak <i>Gastos de investigación y desarrollo del ejercicio</i>	1.389,4	0,0
2	3	2		Profesional independenteen zerbitzuak <i>Servicios de profesionales independientes</i>	2.300,9	0,0
2	3	2	01	Profesional independenteen zerbitzuak <i>Servicios de profesionales independientes</i>	2.027,2	0,0
2	3	2	11	Informatika aholkularitza eta azter lanak <i>Consultoría y estudios informáticos.</i>	273,7	0,0
2	3	3		Garraioa <i>Transportes</i>	22.197,1	0,2
2	3	3	00	Garraioa <i>Transportes</i>	22.197,1	0,2
2	3	4		Aseguru-sariak <i>Primas de seguros</i>	9.617,6	0,1
2	3	4	00	Aseguru-sariak <i>Primas de seguros</i>	9.617,6	0,1
2	3	5		Banku-zerbitzuak eta antzekoak <i>Servicios bancarios y similares</i>	16,2	0,0
2	3	5	00	Banku-zerbitzuak eta antzekoak <i>Servicios bancarios y similares</i>	16,2	0,0
2	3	6		Komunik. inst., publizitat. eta harreman publikoak <i>Comunicación institucional, publicidad y rela.pú.</i>	15.443,7	0,1
2	3	6	01	Erakunde-komunikazioa, publizitatea <i>Comunicación institucional, publicidad</i>	14.820,1	0,1
2	3	6	11	Protokolo eta ordezkapen jarduerak <i>Atenciones protocolarias y representativas</i>	623,5	0,0
2	3	7		Hornidurak <i>Suministros</i>	43.073,2	0,4
2	3	7	01	Energia elektrikoa <i>Energía eléctrica</i>	17.222,4	0,2
2	3	7	11	Ura <i>Agua</i>	351,5	0,0
2	3	7	21	Gasa <i>Gas</i>	782,9	0,0
2	3	7	31	Erregaiak <i>Combustibles</i>	4.695,8	0,0
2	3	7	41	Jantziak, uniformeak eta lenceria <i>Vestuario, uniformes y lencería</i>	1.596,0	0,0

MILA / MILES

KAPITULUA CAPITULO	ARTIKULUA ARTICULO	KONZEPtua CONCEPTO	AZPIKONZEP. SUBCONCEPTO		2009	% GUZTIRA % TOTAL
2	3	7	51	Elikagaiak <i>Productos alimenticios</i>	1.817,4	0,0
2	3	7	55	Ikasmateriala <i>Material didáctico</i>	158,3	0,0
2	3	7	56	E-jantokiak mat. ez inbentariagarriaz hornitzea <i>Sum. mater. no inventariable comedores escolares</i>	160,6	0,0
2	3	7	61	Farmazi produktak eta hemoderibatutak <i>Productos farmacéuticos y hemoderivados</i>	11.263,6	0,1
2	3	7	62	Osasungintzako tresneria eta lanabes txikiak <i>Instrumental y pequeño utillaje sanitario</i>	84,3	0,0
2	3	7	63	Kontsumitzeko eta birjartzeko osasun-gaiak <i>Material sanitario para consumo y reposición</i>	1.407,2	0,0
2	3	7	71	Tresnak eta erremintak <i>Útiles, herramientas</i>	33,5	0,0
2	3	7	99	Bestelako hornidurak <i>Otros suministros</i>	3.499,7	0,0
2	3	8		Kanpoko beste zerbitzu batzuk <i>Otros servicios exteriores</i>	457.620,2	4,4
2	3	8	01	Bulegoko materiala <i>Material de oficina</i>	6.845,1	0,1
2	3	8	02	Prentsa, aldizkariak, liburuak eta argitalpenak <i>Prensa, revistas, libros y otras publicaciones</i>	1.895,0	0,0
2	3	8	03	Ikastetxeen testuliburuak <i>Libros de texto de centros docentes</i>	3.990,0	0,0
2	3	8	11	Garbiketa eta higieena <i>Limpieza y aseo</i>	37.002,4	0,4
2	3	8	21	Segurtasuna <i>Seguridad</i>	79.680,2	0,8
2	3	8	31	Lokomozioa eta egonaldi-gastuak <i>Locomoción y gastos de estancia</i>	14.392,3	0,1
2	3	8	51	Komunikazio telefonikoak, informatikoak eta telem. <i>Comunicaciones telefónicas, informáticas y telemá.</i>	32.004,6	0,3
2	3	8	55	Posta-komunikazioak <i>Comunicaciones postales</i>	5.282,6	0,1
2	3	8	56	Mezularitza <i>Mensajería</i>	1.748,1	0,0
2	3	8	59	Bestelako komunikazioak <i>Otras comunicaciones</i>	12,4	0,0
2	3	8	61	Aplikazio informatikoen mantenimendua eta ustiap. <i>Mante. y explotación de aplicaciones informáticas</i>	72.256,0	0,7
2	3	8	71	Gastu erreserbatuak <i>Gastos reservados</i>	1.154,5	0,0
2	3	8	81	Argitalpenak eta argitalpenen banaketa <i>Edición y distribución de publicaciones</i>	5.877,5	0,1
2	3	8	82	Bilerak, hitzaldiak eta ikastaroak <i>Reuniones, conferencias y cursos</i>	11.113,7	0,1
2	3	8	83	Beste adm. publiko batzuk eskainitako zerbitzuak <i>Prestación de servicios por otras Admones. Públ.</i>	4.072,9	0,0
2	3	8	84	Zaintzea, gordailatzea eta biltegitratzea <i>Custodia, depósito y almacenaje</i>	437,0	0,0
2	3	8	99	Bestelako zerbitzuak <i>Otros servicios</i>	179.855,9	1,7
2	4			KANPOTIK ESKAINITAKO OSASUN-ZERBITZUAK SERVICIOS EXTERIORES DE CARACTER SANITARIO	2.597.123,1	24,8
2	4	1		EAEko Erak.-adm.aren erakundeek eskainitakoak <i>Prestados por entidades de la Admón. In. de la CAE</i>	2.312.618,2	22,1
2	4	1	01	Anbulatorioek eskainitako zerbitzuak <i>Servicios prestados por centros ambulatorios</i>	399.303,1	3,8
2	4	1	11	Osasun-zentroek eskainitako zerbitzuak <i>Servicios prestados por centros sanitarios</i>	1.732.346,4	16,5
2	4	1	21	Zentro psikiatrikoek eskainitako zerbitzuak <i>Servicios prestados por centros psiquiátricos</i>	54.678,7	0,5
2	4	1	99	Bestelako osasun-zerbitzuak <i>Otros servicios sanitarios</i>	126.289,9	1,2

MILA / MILES

KAPITULUA CAPITULO	ARTIKULUA ARTICULO	KONZEPtua CONCEPTO	AZPIKONTZER SUBCONCEPTO		2009	% GUZTIRA % TOTAL
2	4	2		EAEko Erak.-Adm.aren kanpokoek eskaintakoak <i>Prestados por entidades fuera de la Admón.Ins. CAE</i>	284.505,0	2,7
2	4	2	01	Anbulatorioek eskaintako zerbitzuak <i>Servicios prestados por centros ambulatorios</i>	39.217,1	0,4
2	4	2	11	Osasun-zentroek eskaintako zerbitzuak <i>Servicios prestados por centros sanitarios</i>	127.615,2	1,2
2	4	2	21	Zentro psikiatrikoek eskaintako zerbitzuak <i>Servicios prestados por centros psiquiátricos</i>	37.971,1	0,4
2	4	2	41	Osasun-laguntza gastuen itzulera <i>Reintegro de gastos de asistencia sanitaria</i>	3.391,0	0,0
2	4	2	51	Gaixoak lekualdatzeko zerbitzuak <i>Servicios de traslado de enfermos</i>	57.510,2	0,5
2	4	2	99	Bestelako osasun-zerbitzuak <i>Otros servicios sanitarios</i>	18.800,3	0,2
2	8			BESTELAKO GASTUAK OTROS GASTOS	12.182,5	0,1
2	8	1		Zergak <i>Tributos</i>	4.841,1	0,0
2	8	1	01	Ondasun Higiezinaren gaineko Zerga (OHZ) <i>Impuesto sobre Bienes Inmuebles (IBI)</i>	4.506,8	0,0
2	8	1	03	Trakzio Mekanikozko Ibilgailuen gaineko Zerga <i>Impuesto sobre Vehículos de Tracción Mecánica</i>	97,5	0,0
2	8	1	04	Eraikuntza, Instalazio eta Obren gaineko Zerga <i>Impo. sobre construc., instala. y obras (ICIO)</i>	71,7	0,0
2	8	1	99	Bestelako zergak <i>Otros impuestos</i>	165,0	0,0
2	8	2		Beste hainbat gastu <i>Diversos gastos</i>	7.341,5	0,1
2	8	2	01	Juridikoak, auzi-gastuak eta epaiengatiko kalte-o. <i>Jurídicos y contenciosos e indemni. por sentencias</i>	693,3	0,0
2	8	2	02	Aurreko ekitaldi. bildut. diru-sarreraren itzulketa <i>Devolución ingresos recaudados en ej. anteriores</i>	291,1	0,0
2	8	2	11	Abalen betearazpena <i>Ejecución de avales</i>	5.000,0	0,0
2	8	2	89	Ohizkanpoko beste gastu batzuk <i>Otros gastos extraordinarios</i>	1.357,2	0,0
3				FINANTZA-GASTUAK GASTOS FINANCIEROS	74.035,5	0,7
3	1			JASAPENEN ETA ANTZEKO JAULKIPENEN INTERESAK <i>INTERESES DE EMPRÉSTITOS Y OTRAS EMISIONES ANÁLO.</i>	16.425,3	0,2
3	1	1		Jasapenen eta antzeko jaulkipenen interesak <i>Intereses de empréstitos y otras emisiones análo.</i>	16.425,3	0,2
3	1	1	51	Barne Zor Publikoaren epe laburreko interesak <i>Intereses a corto plazo de Deuda Pública interior</i>	16.425,3	0,2
3	3			BESTE ERAKUNDE BATZUEKIKO ZORREN INTERESAK <i>INTERESES DE DEUDAS CON OTRAS ENTIDADES</i>	48.978,8	0,5
3	3	1		Kreditu-erakundeekiko zorren interesak <i>Intereses de deudas con entidades de crédito</i>	48.978,8	0,5
3	3	1	51	Kreditu-erakundeekiko zorren epe laburreko int. <i>A corto plazo con entidades de crédito</i>	48.978,8	0,5
3	4			ZORRAK FORMALIZATZEKO GASTUAK <i>GASTOS DE FORMALIZACIÓN DE DEUDAS</i>	7.223,0	0,1
3	4	1		Zorrak formalizatzeko gastuak <i>Gastos de formalización de deudas</i>	7.223,0	0,1
3	4	1	01	Jasap. eta antzeko jaulkpenak formalizatzeko gast. <i>Gastos formalización empréstitos y emisio. análo.</i>	7.223,0	0,1
3	8			BESTELAKO FINANTZA-GASTUAK OTROS GASTOS FINANCIEROS	1.408,4	0,0
3	8	1		Berandutze-interesak <i>Intereses de demora</i>	346,9	0,0
3	8	1	00	Berandutze-interesak <i>Intereses de demora</i>	346,9	0,0
3	8	5		Elkartruke eragik.ngatik. gast., finantza erator. <i>Gastos por operac. de intercambios, derivados fin.</i>	1.054,4	0,0

MILA / MILES

KAPITULUA CAPITULO	ARTIKULUA ARTICULO	KONTZEPTUA CONCEPTO	AZPIKONTZEP. SUBCONCEPTO		2009	% GUZTIRA % TOTAL
3	8	5	02	Finantza eratorrien beste eragiketengatiko gastua <i>Gastos por otras opera. de derivados financieros</i>	1.054,4	0,0
3	8	9		Bestelako finantza-gastuak <i>Otros gastos financieros</i>	7,1	0,0
3	8	9	00	Bestelako finantza-gastuak <i>Otros gastos financieros</i>	7,1	0,0
4				GASTU ARRUNTETARAKO TRANSF. ETA DIRULAGUNTZAK TRANSFERENCIAS Y SUBVENCIONES GASTOS CORRIENTES	3.083.543,2	29,4
4	1			EAE-KO ALOR PUBLIKOARI <i>AL SECTOR PÚBLICO DE LA CAE</i>	514.301,0	4,9
4	1	2		Erakunde autonomoi <i>A Organismos Autónomos</i>	100.507,9	1,0
4	1	2	01	Erakunde autonomo administratiboei <i>A Organismos Autónomos Administrativos</i>	100.507,9	1,0
4	1	3		Zuzenbide pribatuko erakunde publikoei <i>A Entes Públicos de Derecho Privado</i>	170.977,5	1,6
4	1	3	00	Zuzenbide pribatuko erakunde publikoei <i>A Entes Públicos de Derecho Privado</i>	170.977,5	1,6
4	1	4		Sozietate publikoei <i>A Sociedades Públicas</i>	188.817,6	1,8
4	1	4	00	Sozietate publikoei <i>A Sociedades Públicas</i>	188.817,6	1,8
4	1	5		Fundazioei <i>A Fundaciones</i>	19.898,0	0,2
4	1	5	00	Fundazioei <i>A Fundaciones</i>	19.898,0	0,2
4	1	6		Partzuergoei <i>A Consorcios</i>	34.100,0	0,3
4	1	6	00	Partzuergoei <i>A Consorcios</i>	34.100,0	0,3
4	2			EUSKAL ALOR PUBLIKOKO ERAKUNDEEI A ENTIDADES DEL SECTOR PÚBLICO VASCO	797.058,1	7,6
4	2	1		Foru Aldundiei <i>A Diputaciones Forales</i>	338.163,1	3,2
4	2	1	00	Foru Aldundiei <i>A Diputaciones Forales</i>	338.163,1	3,2
4	2	2		Euskal Alor Publikoko toki-erakundeei <i>A Entidades Locales del Sector Público Vasco</i>	103.176,5	1,0
4	2	2	01	Udalerriei <i>A Municipios</i>	99.261,1	0,9
4	2	2	11	Mankomunitateei <i>A Mancomunidades</i>	2.052,4	0,0
4	2	2	21	Partzuergoei <i>A Consorcios</i>	1.863,0	0,0
4	2	9		E.A.P.ko zuzenbide publikoko beste erak. batzuei <i>A otros entes de derecho público del SPV</i>	355.718,4	3,4
4	2	9	00	E.A.P.ko zuzenbide publikoko beste erak. batzuei <i>A otros entes de derecho público del SPV</i>	355.718,4	3,4
4	3			ESPAINIAKO ALOR PUBLIKOKO ERAKUNDEEI A ENTIDADES DEL SECTOR PÚBLICO ESPAÑOL	617,1	0,0
4	3	1		Estatuaren Administrazio Zentralari <i>A la Administración Central del Estado</i>	506,0	0,0
4	3	1	00	Estatuaren Administrazio Zentralari <i>A la Administración Central del Estado</i>	506,0	0,0
4	3	9		Espainiako Alor Publikoko beste erak. batzuei <i>A otras entidades del Sector Público Español</i>	111,1	0,0
4	3	9	00	Espainiako Alor Publikoko beste erak. batzuei <i>A otras entidades del Sector Público Español</i>	111,1	0,0
4	4			ATZERRIRA EGINDAKOAK AL EXTERIOR	1.636,9	0,0
4	4	1		Atzerriko Alor Publikoari <i>Al Sector Público exterior</i>	1.086,6	0,0
4	4	1	99	Atzerriko Alor Publikokobeste erakunde batzuei <i>A otras entidades del Sector Público exterior</i>	1.086,6	0,0

MILA / MILES

KAPITULUA CAPITULO	ARTIKULUA ARTICULO	KONZERTUA CONCEPTO	AZPIKONTZER SUBCONCEPTO		2009	% GUZTIRA % TOTAL
4	4	5		Atzerriko Alor Pribatuari <i>Al sector privado exterior</i>	550,2	0,0
4	4	5	00	Atzerriko Alor Pribatuari <i>Al sector privado exterior</i>	550,2	0,0
4	5			ENPRESA, FAMILIA ETA BESTE ALOR ETA ERAK. BATZUEI <i>A EMPRESAS, FAMILIAS Y OTROS SECTORES Y ENTIDADES</i>	1.769.930,2	16,9
4	5	1		Partaidetzako enpresa pribatuei <i>A empresas privadas participadas</i>	3.896,0	0,0
4	5	1	00	Partaidetzako enpresa pribatuei <i>A empresas privadas participadas</i>	3.896,0	0,0
4	5	2		Bestelako enpresa pribatuei <i>A otras empresas privadas</i>	130.086,1	1,2
4	5	2	00	Bestelako enpresa pribatuei <i>A otras empresas privadas</i>	130.086,1	1,2
4	5	3		Familiei <i>A familias</i>	833.397,1	7,9
4	5	3	01	Familiei <i>A familias</i>	174.570,5	1,7
4	5	3	51	Farmazia (errezeta medikoak) <i>Farmacia (recetas médicas)</i>	650.785,5	6,2
4	5	3	52	Kalte-ordainak eta arauzko emate bakarrek <i>Indemnizaciones y entregas únicas reglamentarias</i>	755,3	0,0
4	5	3	53	Protesiak eta ezinduentzako ibilgailuak <i>Prótesis y vehículos para inválidos</i>	7.285,7	0,1
4	5	4		Irabazi-asmorik gabeko erakundeetara <i>A instituciones sin fines de lucro</i>	801.162,4	7,6
4	5	4	01	Fundazioetara <i>A fundaciones</i>	43.358,9	0,4
4	5	4	99	Irabazi-asmorik gabeko beste erak. batzuei <i>A otras instituciones sin fines de lucro</i>	757.803,5	7,2
4	5	9		Beste alor eta erakunde batzuei <i>A otros sectores y entidades</i>	1.388,6	0,0
4	5	9	00	Beste alor eta erakunde batzuei <i>A otros sectores y entidades</i>	1.388,6	0,0
6				INBERTSIO ERREALAK INVERSIONES REALES	963.478,1	9,2
6	1			ERABILERA OROKORREKO INBERTSIO ERREALAK <i>INVERSIONES DESTINADAS AL USO GENERAL</i>	16.896,3	0,2
6	1	1		Lurrak eta ondasun naturalak <i>Terrenos y bienes naturales</i>	1.284,0	0,0
6	1	1	01	Lurrak eta ondasun naturalak <i>Terrenos y bienes naturales</i>	90,0	0,0
6	1	1	81	Lur eta ondasun naturalen egokitzapena <i>Adaptación de terrenos y bienes naturales</i>	1.194,0	0,0
6	1	2		Azpiegitura eta ondasunak <i>Infraestructuras y bienes</i>	15.612,3	0,1
6	1	2	01	Guztiek erabiltzeko azpiegiturak eta ondasunak <i>Infraestructuras y bienes</i>	122,6	0,0
6	1	2	81	Aribideko eraikuntzak <i>Construcciones en curso</i>	15.489,7	0,1
6	2			BESTELAKO INBERTSIOAK <i>OTRAS INVERSIONES</i>	255.236,6	2,4
6	2	1		Lurrak eta ondasun naturalak <i>Terrenos y bienes naturales</i>	38.867,5	0,4
6	2	1	01	Lurrak eta ondasun naturalak <i>Terrenos y bienes naturales</i>	1.981,2	0,0
6	2	1	02	Etxebizitzak egiteko lurak <i>Terrenos para viviendas</i>	19.578,7	0,2
6	2	1	81	Lurren eta ondasun naturalen egokitzapena <i>Adaptación de terrenos y bienes naturales</i>	17.307,6	0,2
6	2	2		Eraikuntzak <i>Construcciones</i>	135.880,5	1,3
6	2	2	01	Eraikuntzak <i>Construcciones</i>	20.729,4	0,2

MILA / MILES

KAPITULUA CAPITULO	ARTIKULUA ARTICULO	KONZEPtua CONCEPTO	AZPIKONTZEP. SUBCONCEPTO		2009	% GUZTIRA % TOTAL
6	2	2	05	Etxebizitzak, garajeak eta eraikin erantsiak <i>Viviendas, garajes, trasteros y construc. anejas</i>	30.413,6	0,3
6	2	2	81	Aribideko eraikuntzak <i>Construcciones en curso</i>	84.737,6	0,8
6	2	3		Instalazio teknikoak, makinak, tresnak eta beste <i>Instalaciones técnicas, maquinaria, utillaje y o.</i>	39.295,3	0,4
6	2	3	01	Instalazio teknikoak <i>Instalaciones técnicas</i>	12.259,9	0,1
6	2	3	11	Makineria <i>Maquinaria</i>	3.620,5	0,0
6	2	3	12	Eskola-jantokirako makineria <i>Maquinaria para comedores escolares</i>	190,9	0,0
6	2	3	21	Tresneria <i>Utillaje</i>	1.173,8	0,0
6	2	3	22	Eskola-jantokirako tresneria <i>Utillaje para comedores escolares</i>	288,8	0,0
6	2	3	31	Bestelako instalazioak <i>Otras instalaciones</i>	3.599,4	0,0
6	2	3	81	Muntatze-fasean dauden instalazioak <i>Instalaciones en montaje</i>	18.162,0	0,2
6	2	4		Altzariak <i>Mobiliario</i>	18.480,0	0,2
6	2	4	01	Altzariak <i>Mobiliario</i>	4.242,1	0,0
6	2	4	02	Eskola-jantokirako ekipamendu inbertariagarria <i>Equipa. inventa. para comedores escolares</i>	86,9	0,0
6	2	4	81	Ibilgetu materialentzako aurrerakinak <i>Anticipos para inmobilizaciones materiales</i>	14.151,0	0,1
6	2	5		Informazio prozesuetako ekipoa <i>Equipos para procesos de información</i>	6.521,4	0,1
6	2	5	01	Informazio prozesuetako ekipoa <i>Equipos para procesos de información</i>	6.521,4	0,1
6	2	6		Garraio-elementuak <i>Elementos de transporte</i>	14.676,5	0,1
6	2	6	01	Garraio-elementuak <i>Elementos de transporte</i>	14.676,5	0,1
6	2	9		Beste ibilgetu material batzuetako inbertsioak <i>Inversiones en otro inmovilizado material</i>	1.515,3	0,0
6	2	9	01	Segurtasun ekipoa eta elementuak <i>Equipos y elementos de seguridad</i>	1.515,3	0,0
6	3			INBERTSIO INMATERIALAK INVERSIONES INMATERIALES	69.770,0	0,7
6	3	1		Jabetza industriala, eskualdatze-eskub. eta j. i. <i>Propiedad industrial, derechos de traspaso y p.i.</i>	667,4	0,0
6	3	1	02	Eskualdaketa-eskubideak <i>Derechos de traspaso</i>	62,4	0,0
6	3	1	03	Jabetza intelektuala <i>Propiedad intelectual</i>	605,0	0,0
6	3	2		Aplikazio informatikoak <i>Aplicaciones informáticas</i>	69.102,6	0,7
6	3	2	01	Aplikazio informatikoak <i>Aplicaciones informáticas</i>	66.591,4	0,6
6	3	2	81	Ibilgetu materialentzako aurrerakinak <i>Anticipos para inmobilizaciones inmateriales</i>	2.511,2	0,0
6	4			BESTELAKO ERAK. PUBLIKOEN KUDEATUTAKO INBERTSIOAK INVERSIONES GESTIONADAS PARA OTROS ENTES PUBLICOS	621.575,2	5,9
6	4	1		Bestelako erak. publikoen kudeatutako inbertsioak <i>Inversiones gestionadas para otros entes públicos</i>	621.575,2	5,9
6	4	1	01	Bestelako erak. publikoen kudeatutako inbertsioak <i>Inversiones gestionadas para otros entes públicos</i>	560.230,4	5,3
6	4	1	81	Ibilgetu materialentzako aurrerakinak <i>Anticipos para inmobilizaciones materiales</i>	61.344,8	0,6
7				KAPITAL ERAGIKETETAKO TRANSF. ETA DIRULAGUNTZAK TRANSFERENCIAS Y SUBVENCIONES OPERACIONES CAPITAL	1.041.054,5	9,9

MILA / MILES


KAPITULUA CAPITULO	ARTIKULUA ARTICULO	KONZERTUA CONCEPTO	AZPIKONTZER SUBCONCEPTO		2009	% GUZTIRA % TOTAL
7	1			EAE-KO ALOR PUBLIKOARI AL SECTOR PÚBLICO DE LA CAE	433.815,5	4,1
7	1	2		Erakunde autonomoi A Organismos Autónomos	3.902,3	0,0
7	1	2	01	Erakunde autonomo administratiboiei A Organismos Autónomos Administrativos	3.902,3	0,0
7	1	3		Zuzenbide pribatuko erakunde publikoei A Entes Públicos de Derecho Privado	343.841,5	3,3
7	1	3	00	Zuzenbide pribatuko erakunde publikoei A Entes Públicos de Derecho Privado	343.841,5	3,3
7	1	4		Sozietate publikoei A Sociedades Públicas	85.956,7	0,8
7	1	4	00	Sozietate publikoei A Sociedades Públicas	85.956,7	0,8
7	1	5		Fundazioei A Fundaciones	115,0	0,0
7	1	5	00	Fundazioei A Fundaciones	115,0	0,0
7	2			EUSKAL ALOR PUBLIKOKO ERAKUNDEEI A ENTIDADES DEL SECTOR PÚBLICO VASCO	274.047,2	2,6
7	2	1		Foru Aldundiei A Diputaciones Forales	73.629,7	0,7
7	2	1	00	Foru Aldundiei A Diputaciones Forales	73.629,7	0,7
7	2	2		Euskal Alor Publikoko toki-erakundeei A Entidades Locales del Sector Público Vasco	143.637,8	1,4
7	2	2	01	Udalerriei A Municipios	101.567,8	1,0
7	2	2	21	Partzuergoei A Consorcios	42.070,0	0,4
7	2	9		E.A.P.ko zuzenbide publikoko beste erak. batzuei A otros entes de derecho público del SPV	56.779,8	0,5
7	2	9	00	E.A.P.ko zuzenbide publikoko beste erak. batzuei A otros entes de derecho público del SPV	56.779,8	0,5
7	4			ATZERRIKOEI AL EXTERIOR	150,0	0,0
7	4	1		Atzerriko Alor Publikoari Al Sector Público exterior	150,0	0,0
7	4	1	99	Atzerriko Alor Publikoko beste erakunde batzuei A otras entidades del Sector Público exterior	150,0	0,0
7	5			ENPRESA, FAMILIA ETA BESTE ALOR ETA ERAK. BATZUEI A EMPRESAS, FAMILIAS Y OTROS SECTORES Y ENTIDADES	333.041,8	3,2
7	5	1		Partaidetzako enpresa pribatuei A empresas privadas participadas	24.985,0	0,2
7	5	1	00	Partaidetzako enpresa pribatuei A empresas privadas participadas	24.985,0	0,2
7	5	2		Bestelako enpresa pribatuei A otras empresas privadas	118.235,4	1,1
7	5	2	00	Bestelako enpresa pribatuei A otras empresas privadas	118.235,4	1,1
7	5	3		Familiei A familias	27.567,7	0,3
7	5	3	00	Familiei A familias	27.567,7	0,3
7	5	4		Irabazi-asmorik gabeko erakundeei A instituciones sin fines de lucro	158.557,4	1,5
7	5	4	01	Fundazioei A fundaciones	66.985,2	0,6
7	5	4	99	Irabazi-asmorik gabeko beste erakunde batzuei A otras instituciones sin fines de lucro	91.572,2	0,9
7	5	9		Beste alor eta erakunde batzuei A otros sectores y entidades	3.696,4	0,0
7	5	9	00	Beste alor eta erakunde batzuei A otros sectores y entidades	3.696,4	0,0

MILA / MILES

KAPITULUA CAPITULO	ARTIKULUA ARTICULO	KONTZEPTUA CONCEPTO	AZPIKONTZEP. SUBCONCEPTO		2009	% GUZTIRA % TOTAL
8				FINANTZA-AKTIBOEN GEHIKUNTZA AUMENTO DE ACTIVOS FINANCIEROS	111.128,7	1,1
8	1			EAE-KO ALOR PUBLIKOKO FINANTZA-INBERTSIOAK INVERSIONES FINANCIERAS EN SECTOR PÚBLICO DE CAE	34.853,9	0,3
8	1	1		EAEko Alor Publikoko erakundeetako partaidetzak Participaciones en entidades Sector Público CAE	34.853,9	0,3
8	1	1	31	Sozietate publikoetan, epe luzera A largo plazo en Sociedades Públicas	34.853,9	0,3
8	2			BESTE ERAKUNDE BATZUETAKO FINANTZA-INBERTSIOAK INVERSIONES FINANCIERAS EN OTRAS ENTIDADES	76.274,8	0,7
8	2	1		Kapitaleko finantza-inbertsioak Inversiones financieras en capital	32.576,3	0,3
8	2	1	11	Kotiz. ofizialik gabeko akzioetako f.-inb. iraunk. In. fi. permanentes acciones sin cotiza. oficial	31.076,3	0,3
8	2	1	49	Kapitalezko beste fin.-inbertsio iraunkor. batzuk Otras inversiones financie. permanentes en capital	1.500,0	0,0
8	2	3		Kredituak Créditos	32.772,5	0,3
8	2	3	05	Euskal Alor Publikoko toki-erakundeei, epe luzera A l/plazo a Entidades Locales Sec. Público Vasco	415,3	0,0
8	2	3	32	Bestelako enpresa pribatuei, epe luzera A l/plazo a otras empresas privadas	32.107,2	0,3
8	2	3	41	Familiei, epe luzera A l/plazo a familias	250,0	0,0
8	2	4		Langileentzako kredituak Créditos al personal	10.926,0	0,1
8	2	4	01	Langileentzako kredituak, epe luzera A l/plazo al personal	10.926,0	0,1
9				FINANTZA-PASIBOEN GUTXITZEA DISMINUCION DE PASIVOS FINANCIEROS	61.150,0	0,6
9	3			BESTE ERAKUNDE BATZUEKIKO ZORRAK DEUDAS CON OTRAS ENTIDADES	61.150,0	0,6
9	3	1		Kreditu-erakundeekiko zorrak Deudas con entidades de crédito	61.150,0	0,6
9	3	1	51	Kreditu-erakundeen maileguak, epe laburrera Préstamos a corto plazo de entidades de crédito	61.150,0	0,6
				GUZTIRA TOTAL	10.487.458,0	100



Sailkapen Organikoa
Clasificación Orgánica



Administrazio Orokorra
Administración General

SEKZIOEN ARABERAKO LABURPENA - GASTUA
RESUMEN POR SECCIÓN - GASTO

ORGANIKOA / ORGANICA

EKONOMIKOA / ECONOMICA

FUNTZIONALA / FUNCIONAL

MILA / MILES

SEKZIOA SECCION		2009	% GUZTIRA % TOTAL
00	Legebiltzarra <i>Parlamento</i>	31.745,0	0,3
01	Lehendakaritza <i>Presidencia</i>	73.339,0	0,7
02	Lehendakariordetza <i>Vicepresidencia</i>	61.528,0	0,6
03	Ogasun eta Herri Administrazioa <i>Hacienda y Administración Pública</i>	185.784,0	1,8
04	Justizia, Lan eta Gizarte Segurantzak <i>Justicia, Empleo y Seguridad Social</i>	667.979,0	6,4
05	Herrizaingoa <i>Interior</i>	687.746,0	6,6
06	Industria, Merkataritza eta Turismoa <i>Industria, Comercio y Turismo</i>	392.351,0	3,7
07	Etxebizitza eta Gizarte Gaiak <i>Vivienda y Asuntos Sociales</i>	295.201,0	2,8
08	Hezkuntza, Unibertsitate eta Ikerketa <i>Educación, Universidades e Investigación</i>	2.634.898,0	25,1
09	Osasuna <i>Sanidad</i>	3.447.708,0	32,9
10	Kultura <i>Cultura</i>	305.427,0	2,9
11	Ingurumen eta Lurralde Antolamendua <i>Medio Ambiente y Ordenación del Territorio</i>	145.027,0	1,4
12	Garraio eta Herri Lanak <i>Transportes y Obras Públicas</i>	901.000,0	8,6
13	Nekazaritza, Arrantza eta Elikadura <i>Agricultura, Pesca y Alimentación</i>	177.382,8	1,7
51	Lan Harremanetarako Kontseilua <i>Consejo de Relaciones Laborales</i>	2.622,2	0,0
52	Ekonomia eta Gizarte Euskal Kontseilua <i>Consejo Económico y Social Vasco</i>	1.846,1	0,0
53	Euskadiko Kooperatiben Goren Kontseilua <i>Consejo Superior de Cooperativas de Euskadi</i>	1.001,2	0,0
54	Herri Kontuen Euskal Epaitegia <i>Tribunal Vasco de Cuentas Públicas</i>	7.461,2	0,1
55	Datuak Babesteko Euskal Bulegoa <i>Agencia Vasca de Protección de Datos</i>	1.928,6	0,0
90	Zor Publikoa <i>Deuda Pública</i>	133.903,9	1,3
95	Erakundeen Baliabideak eta Konpromisoak <i>Recursos y Compromisos Institucionales</i>	159.090,8	1,5
99	Hainbat Sail <i>Diversos Departamentos</i>	172.488,1	1,6
	GUZTIRA TOTAL	10.487.458,0	100

Administrazio Orokorra
Administración General

ZERBITZUEN ARABERAKO LABURPENA - GASTUA
RESUMEN POR SERVICIO - GASTO

ORGANIKOA / ORGANICA

EKONOMIKOA / ECONOMICA

FUNTZIONALA / FUNCIONAL

MILA / MILES

SEKZIOA SECCION	ZERBITZUA SERVICIO		2009	% GUZTIRA % TOTAL
00		LEGEBILTZARRA PARLAMENTO	31.745,0	0,3
00	01	Legebiltzarra Parlamento	31.745,0	0,3
01		LEHENDAKARITZA PRESIDENCIA	73.339,0	0,7
01	11	Zerbitzu Zuzendaritza Dirección de Servicios	54.858,1	0,5
01	12	Azterlan eta Lege Araubide Zuzendaritza Dirección de Estudios y Régimen Jurídico	1.368,0	0,0
01	13	Ekonomia Gaietarako Zuzendaritza Dirección de Asuntos Económicos	227,2	0,0
01	14	Gizarte eta Erakunde Harremanetarako Zuzendaritza Dirección de Relaciones Sociales e Institucionales	538,9	0,0
01	21	Prentsa eta Komunikazio Zuzendaritza Dirección de Prensa y Comunicación	2.233,1	0,0
01	31	Kanpo Harremanetarako Zuzendaritza Dirección de Relaciones Exteriores	2.463,3	0,0
01	32	Euskal Gizataldeekiko Harremanetarako Zuztza. Dirección de Relaciones con Colectividades Vascas	2.500,5	0,0
01	33	Europako Gaietarako Zuzendaritza Dirección de Asuntos Europeos	4.040,0	0,0
01	34	Brusselako Euskal Ordezkaritza Delegación de Euskadi en Bruselas	1.274,5	0,0
01	35	Eusko Jaurilaritzen Madrilgo Ordezkaritza Delegación del Gobierno Vasco en Madrid	552,5	0,0
01	36	Euskadiren Mexikoko Ordezkaritza Delegación de Euskadi en México	582,9	0,0
01	37	Euskadiren Argentinako Ordezkaritza Delegación de Euskadi en Argentina	410,3	0,0
01	38	Euskadiren Txileko Ordezkaritza Delegación de Euskadi en Chile	438,9	0,0
01	39	Euskadiren Kolonbia eta Venezuelarako Ordezta. Delegación de Euskadi para Colombia y Venezuela	541,1	0,0
01	40	Euskadiren Estatu Batuetako Ordezkaritza Delegación de Euskadi en Estados Unidos	550,9	0,0
01	41	Euskadiren Frantziako Ordezkaritza Delegación de Euskadi en Francia	758,8	0,0
02		LEHENDAKARIORDETZA VICEPRESIDENCIA	61.528,0	0,6
02	00	Goi Mailako Zuzendaritza Alta Dirección	715,8	0,0
02	09	Euskadiko Aholku Batzorde Juridikoa Comisión Jurídica Asesora de Euskadi	1.157,9	0,0
02	10	Lehendakariordetzako Idazkaritza Nagusia Secretaría General de Vicepresidencia	2.576,8	0,0
02	11	Koordinazio Zuzendaritza Dirección de Coordinación	337,8	0,0
02	12	Autonomia Politika eta Estatutua Garapen. Zuztza. Dirección de Política Auton. y Desa. Estatutario	335,5	0,0
02	13	Jaur. Idazkaritza eta Legeb. Harrem. Zuztza. Dir. Secretaría Gobierno y Relac. con Parlamento	1.657,2	0,0
02	20	Administ. Eraberr. eta Admi. Elektronik. Id. Nag Sec. General Modernización y Admón. Electrónica	146,0	0,0
02	21	Administrazioa Eraberritzeko Bulegoaren Zuztza. Dir. Oficina para la Modernización Administrativa	46.027,4	0,4
02	22	Admi. Elektronikorako eta Herritarrei Arreta Zuz. D. Admón. Electrónica y Atención a la Ciudadanía	5.037,7	0,0
02	30	Araubide Juridikoaren Idazkaritza Nagusia Secretaría General de Régimen Jurídico	2.725,2	0,0

MILA / MILES

SEKZIOA SECCIÓN	ZERBITZUA SERVICIO		2009	% GUZTIRA % TOTAL
02	31	Auzibide Zuzendaritza <i>Dirección de lo Contencioso</i>	297,7	0,0
02	32	Lege Garapen eta Arau Kontrolerako Zuzendaritza <i>Dirrec. Desarrollo Legislativo y Control Normativo</i>	127,5	0,0
02	33	Toki Araubidearen Zuzendaritza <i>Dirección de Régimen Local</i>	385,5	0,0
03		OGASUN ETA HERRI ADMINISTRAZIOA HACIENDA Y ADMINISTRACIÓN PÚBLICA	185.784,0	1,8
03	00	Goi Mailako Zuzendaritza <i>Alta Dirección</i>	392,4	0,0
03	10	Administrazio eta Zerbitzu Sailordetza <i>Viceconsejería de Administración y Servicios</i>	144,7	0,0
03	11	Informatika eta Telekomunikazio Zuzendaritza <i>Dirección de Informática y Telecomunicaciones</i>	47.123,8	0,4
03	12	Ondare eta Kontratazio Zuzendaritza <i>Dirección de Patrimonio y Contratación</i>	2.455,6	0,0
03	13	Baliabide Orokorreren Zuzendaritza <i>Dirección de Recursos Generales</i>	42.150,1	0,4
03	14	Zerbitzu Zuzendaritza <i>Dirección de Servicios</i>	16.668,2	0,2
03	20	Ekon., Aktu. eta Kontrol Ekonomikoko Sailburuordtz <i>Vicecon. de Economía, Presupuestos y Control Eco.</i>	147,0	0,0
03	21	Ekonomia eta Plangintza Zuzendaritza <i>Dirección de Economía y Planificación</i>	17.154,6	0,2
03	22	Aurrekontu Zuzendaritza <i>Dirección de Presupuestos</i>	855,7	0,0
03	23	Kontrol Ekonomikoko Bulegoa <i>Oficina de Control Económico</i>	6.057,4	0,1
03	29	Lehiaren Defentsarako Euskal Epaitegia <i>Tribunal Vasco de Defensa de la Competencia</i>	705,8	0,0
03	30	Funtzio Publikoaren Sailburuordetza <i>Viceconsejería de Función Pública</i>	356,1	0,0
03	31	Funtzio Publikoaren Zuzendaritza <i>Dirección de Función Pública</i>	21.319,5	0,2
03	32	Negoziatio Kolektiboko Zuzendaritza <i>Dirección de Negociación Colectiva</i>	1.701,3	0,0
03	40	Ogasun eta Finantza Sailburuordetza <i>Viceconsejería de Hacienda y Finanzas</i>	160,4	0,0
03	41	Zerga Administrazio Zuzendaritza <i>Dirección de Administración Tributaria</i>	2.389,2	0,0
03	42	Kupo eta Finantza Ekarpeneren Zuzendaritza <i>Dirección de Cupo y Aportaciones Financieras</i>	774,5	0,0
03	43	Finantza Zuzendaritza <i>Dirección de Finanzas</i>	25.227,7	0,2
04		JUSTIZIA, LAN ETA GIZARTE SEGURANTZA JUSTICIA, EMPLEO Y SEGURIDAD SOCIAL	667.979,0	6,4
04	10	Kabinetearen Sailburuordetza <i>Viceconsejería del Gabinete</i>	135,4	0,0
04	11	Kabinetearen Zuzendaritza <i>Dirección del Gabinete</i>	1.377,9	0,0
04	12	Azterlanen eta Araubide Juridikoaren Zuzendaritza <i>Dirección de Estudios y Régimen Jurídico</i>	2.240,5	0,0
04	13	Zerbitzu Zuzendaritza <i>Dirección de Servicios</i>	5.152,8	0,0
04	20	Justizia Sailburuordetza <i>Viceconsejería de Justicia</i>	127,2	0,0
04	21	Justizi Administrazioarekiko Harreman. Zuztza. <i>Dirección de Relaciones con la Admón. de Justicia</i>	57.911,7	0,6
04	22	Giza Eskubideen Zuzendaritza <i>Dirección de Derechos Humanos</i>	2.902,2	0,0
04	23	Zigor-Arloko Betearazpenaren Zuzendaritza <i>Dirección de Ejecución Penal</i>	28.804,5	0,3
04	24	Giza Baliabideen Zuzendaritza <i>Dirección de Recursos Humanos</i>	86.118,1	0,8

MILA / MILES

SEKZIOA SECCION	ZERBITZUA SERVICIO		2009	% GUZTIRA % TOTAL
04	30	Lan eta Gizarte Segurantzza Sailburuordetza <i>Viceconsejería de Trabajo y Seguridad Social</i>	133,7	0,0
04	31	Lan eta Gizarte Segurantzza Zuzendaritza <i>Dirección de Trabajo y Seguridad Social</i>	29.852,2	0,3
04	32	Enplegu eta Prestakuntza Zuzendaritza <i>Dirección de Empleo y Formación</i>	62.046,4	0,6
04	33	Gizarte Ekonomiako Zuzendaritza <i>Dirección de Economía Social</i>	6.712,0	0,1
04	40	Gizarteratze eta Familia Sailburuordetza <i>Viceconsejería de Inserción Social y de Familia</i>	8.627,9	0,1
04	41	Gizarteratze Zuzendaritza <i>Dirección de Inserción Social</i>	306.564,2	2,9
04	42	Programak eta Zerbitzuak Ebaluatzeko Zuztza. <i>Dirección de Evaluación de Programas y Servicios</i>	510,3	0,0
04	43	Familia Zuzendaritza <i>Dirección de Familia</i>	68.762,0	0,7
05		HERRIZAINGOA INTERIOR	687.746,0	6,6
05	01	Sailburuaren Kabineteko Zuzendaritza <i>Dirección de Gabinete del Consejero/a</i>	2.847,0	0,0
05	02	Zerbitzu Zuzendaritza <i>Dirección de Servicios</i>	5.095,3	0,0
05	03	Lege Araubideko Zuzendaritza <i>Dirección de Régimen Jurídico</i>	906,2	0,0
05	04	Terrorismoaren Biktimei Laguntzeko Zuzendaritza <i>Dirección de Atención a las Víctimas Terrorismo</i>	3.004,7	0,0
05	09	Euskal Herriko Poliziaren Ikastegia <i>Academia de Policía</i>	14.016,4	0,1
05	10	Herrizaingo Sailburuordetza <i>Viceconsejería de Interior</i>	133,2	0,0
05	11	Larrialdiei aurre egitea <i>Atención de Emergencias</i>	6.591,1	0,1
05	12	Joko eta Ikuskizunak <i>Juego y Espectáculos</i>	2.379,1	0,0
05	13	Hauteskundeak eta Dokumentazioa <i>Procesos Electorales y Documentación</i>	20.012,0	0,2
05	20	Segurtasun Sailburuordetza <i>Viceconsejería de Seguridad</i>	97,8	0,0
05	21	Segurtasun Sailburuordetzaren Kabinetea <i>Gabinete de la Viceconsejería de Seguridad</i>	85,3	0,0
05	22	Ertzaintza Zerbitzuan <i>Ertzaintza en Servicio</i>	619.232,1	5,9
05	23	Trafikoa <i>Tráfico</i>	13.345,9	0,1
06		INDUSTRIA, MERKATARITZA ETA TURISMOA INDUSTRIA, COMERCIO Y TURISMO	392.351,0	3,7
06	01	Kabinetearen Zuzendaritza <i>Dirección de Gabinete</i>	669,2	0,0
06	10	Berrikuntza eta Energia Sailburuordetza <i>Viceconsejería de Innovación y Energía</i>	137,4	0,0
06	11	Berrikuntzaren eta Informazio Gizartearen Zuztza. <i>Dir. de Innovación y Sociedad de la Información</i>	64.613,2	0,6
06	12	Energia eta Meategien Zuzendaritza <i>Dirección de Energía y Minas</i>	9.528,4	0,1
06	13	Plangintza eta Estrategia Zuzendaritza <i>Dirección de Planificación y Estrategia</i>	8.353,5	0,1
06	14	Zerbitzu Orokoretako Zuzendaritza <i>Dirección de Servicios Generales</i>	17.024,8	0,2
06	20	Teknologiako eta Industria Garapeneko Sailburuor. <i>Viceconsejería de Tecnología y Desarr. Industrial</i>	390,8	0,0
06	21	Teknologia Zuzendaritza <i>Dirección de Tecnología</i>	113.287,1	1,1
06	22	Nazioartekotze Zuzendaritza <i>Dirección de Internacionalización</i>	18.940,9	0,2

MILA / MILES

SEKZIOA SECCIÓN	ZERBITZUA SERVICIO		2009	% GUZTIRA % TOTAL
06	23	Industria Garatzeko Zuzendaritza <i>Dirección de Desarrollo Industrial</i>	78.034,4	0,7
06	24	Ekintzaileen Jarduerak Sustatzeko Zuzendaritza <i>Direc. de Promoción de Actividades Emprendedoras</i>	11.816,0	0,1
06	30	Merkataritza, Kontsumo eta Industria Seguru. Sailbu <i>Vicecon. de Comercio, Consumo y Segur. Industrial</i>	137,9	0,0
06	31	Merkataritza Zuzendaritza <i>Dirección de Comercio</i>	38.740,9	0,4
06	32	Kontsumo eta Industria Segurtasuneko Zuzendaritza <i>Dirección de Consumo y Seguridad Industrial</i>	6.061,5	0,1
06	40	Turismo Sailburuordetza <i>Viceconsejería de Turismo</i>	128,1	0,0
06	41	Turismoa Sustatzeko eta Merkaturatzeko Zuz. Zuz. Zuz. <i>Direc. de Promoción y Comercialización Turística</i>	14.085,8	0,1
06	42	Turismo Administrazio eta Lehiakortasuneko Zuz. <i>Dirección de Admón. Turística y Competitividad</i>	10.401,0	0,1
07		ETXEBIZITZA ETA GIZARTE GAIAK VIVIENDA Y ASUNTOS SOCIALES	295.201,0	2,8
07	01	Zerbitzu Zuzendaritza <i>Dirección de Servicios</i>	3.268,8	0,0
07	10	Etxebizitza Sailburuordetza <i>Viceconsejería de Vivienda</i>	133,8	0,0
07	11	Lurzoru eta Hirigintza Zuzendaritza <i>Dirección de Suelo y Urbanismo</i>	44.763,4	0,4
07	12	Etxebizitza, Berrikuntza eta Kontrola Zuz. Zuz. <i>Dirección de Vivienda, Innovación y Control</i>	46.180,3	0,4
07	13	Etxebizitzako Plangintzaren eta Proz. Eragileen Z. <i>Dir. Planificación y Procesos Operativos Vivienda</i>	114.002,5	1,1
07	20	Gizarte Gaietako Sailburuordetza <i>Viceconsejería de Asuntos Sociales</i>	135,8	0,0
07	21	Gizarte Ongizateko Zuzendaritza <i>Dirección de Bienestar Social</i>	17.568,3	0,2
07	22	Garapen Lankidetzarako Zuzendaritza <i>Dirección de Cooperación al Desarrollo</i>	51.000,0	0,5
07	23	Inmigrazio Zuzendaritza <i>Dirección de Inmigración</i>	8.223,6	0,1
07	24	Droga Gaietako Zuzendaritza <i>Dirección de Drogodependencias</i>	8.336,9	0,1
07	28	Haurren eta Nerabeen Defentsarako Erakundea <i>Defensoría para la Infancia y la Adolescencia</i>	674,5	0,0
07	30	Herritarren Partaidetza eta Harreman Institut. S. <i>Vice. Participación Ciudadana y Relac. Instituc.</i>	134,2	0,0
07	31	Herritarren Partaidetzarako Zuzendaritza <i>Dirección de Participación Ciudadana</i>	658,0	0,0
07	32	Kabinetearen Zuzendaritza <i>Dirección del Gabinete</i>	121,0	0,0
08		HEZKUNTZA, UNIBERTSITATE ETA IKERKETA EDUCACIÓN, UNIVERSIDADES E INVESTIGACIÓN	2.634.898,0	25,1
08	00	Administrazio eta Dirubideen Zuz. Zuz. <i>Dir. Administración y Gestión Económica</i>	663.661,5	6,3
08	01	Baliabide Material, Informatika eta Antol. Zuz. <i>Dir. de Rec. Materiales, Sis. Inform. y Organiz.</i>	176.476,3	1,7
08	02	Langileriaren Kudeaketa Zuzendaritza <i>Dirección de Gestión de Personal</i>	1.130.070,3	10,8
08	04	Hezkuntza Berritzatzeko Zuzendaritza <i>Dirección de Innovación Educativa</i>	53.730,4	0,5
08	05	Ikastetxeen Zuzendaritza <i>Dirección de Centros Escolares</i>	120.977,2	1,2
08	06	Lanbide Heziketa Zuzendaritza <i>Dirección de Formación Profesional</i>	46.352,6	0,4
08	07	Etengabeko Ikasketarako Zuzendaritza <i>Dirección de Aprendizaje Permanente</i>	18.281,3	0,2
08	08	Unibertsitate Zuzendaritza <i>Dirección de Universidades</i>	386.323,6	3,7

MILA / MILES

SEKZIOA SECCION	ZERBITZUA SERVICIO		2009	% GUZTIRA % TOTAL
08	09	Zientzia Politikarako Zuzendaritza <i>Dirección de Política Científica</i>	37.187,6	0,4
08	10	Kabinetearen Zuzendaritza <i>Dirección del Gabinete</i>	1.837,1	0,0
09		OSASUNA SANIDAD	3.447.708,0	32,9
09	01	Zerbitzu eta Araubide Ekonomikoko Zuzendaritza <i>Dirección de Servicios y Régimen Económico</i>	10.604,5	0,1
09	10	Garapen eta Lankidetzaren Sanitarioko Sailburuorde. <i>Viceconse. de Desarrollo y Cooperación Sanitaria</i>	136,0	0,0
09	11	Araubide Juridikoko Zuzendaritza <i>Dirección de Régimen Jurídico</i>	732,2	0,0
09	12	Ikerlan eta Garapen Sanitarioko Zuzendaritza <i>Dirección de Estudios y Desarrollo Sanitario</i>	554,0	0,0
09	13	Laguntza Kabinetearen Zuzendaritza <i>Dirección del Gabinete de Apoyo</i>	530,0	0,0
09	20	Osasun Sailburuordetza <i>Viceconsejería de Sanidad</i>	138,5	0,0
09	21	Osasun Publikorako Zuzendaritza <i>Dirección de Salud Pública</i>	14.425,9	0,1
09	22	Osasun Plangintza eta Antolamendurako Zuzendaritza <i>Dirección de Planificación y Ordenación Sanitaria</i>	4.851,7	0,0
09	23	Osasun Finantziario eta Kontratazioaren Zuzendaritza <i>Dirección de Financiación y Contratación Sanitaria</i>	167.103,6	1,6
09	24	Farmazia Zuzendaritza <i>Dirección de Farmacia</i>	652.975,1	6,2
09	31	Arabako Lurralde Zuzendaritza <i>Dirección Territorial de Alava</i>	392.778,3	3,7
09	32	Gipuzkoako Lurralde Zuzendaritza <i>Dirección Territorial de Gipuzkoa</i>	865.948,1	8,3
09	33	Bizkaiko Lurralde Zuzendaritza <i>Dirección Territorial de Bizkaia</i>	1.336.930,0	12,7
10		KULTURA CULTURA	305.427,0	2,9
10	01	Kabinetea eta Gizarte Hedabideak <i>Gabinete y Medios de Comunicación Social</i>	156.145,0	1,5
10	02	Zerbitzu Zuzendaritza <i>Dirección de Servicios</i>	4.943,4	0,0
10	10	Kultura, Gazteria eta Kirol Sailburuordetza <i>Viceconsejería de Cultura, Juventud y Deportes</i>	129,3	0,0
10	11	Kultura Ondarea <i>Patrimonio Cultural</i>	35.825,5	0,3
10	12	Kultura Sustapena <i>Promoción de la Cultura</i>	31.000,4	0,3
10	13	Kirolak <i>Deportes</i>	14.261,3	0,1
10	14	Gazteria eta Gizarte Ekintza <i>Juventud y Acción Comunitaria</i>	6.473,7	0,1
10	20	Hizkuntza Politikarako Sailburuordetza <i>Viceconsejería de Política Lingüística</i>	136,8	0,0
10	21	Herri Administrazioetan Hizkuntza Normalizazioa <i>Normalización Lingüística de Admones. Públicas</i>	3.794,9	0,0
10	22	Euskara Sustapena <i>Promoción del Euskera</i>	46.912,0	0,4
10	23	Koordinazioa <i>Coordinación</i>	5.804,7	0,1
11		INGURUMEN ETA LURRALDE ANTOLAMENDUA MEDIO AMBIENTE Y ORDENACIÓN DEL TERRITORIO	145.027,0	1,4
11	01	Kabinetearen Zuzendaritza <i>Dirección de Gabinete</i>	189,4	0,0
11	02	Zerbitzu Zuzendaritza <i>Dirección de Servicios</i>	87.128,7	0,8
11	10	Ingurumen Sailburuordetza <i>Viceconsejería de Medio Ambiente</i>	135,2	0,0

MILA / MILES

SEKZIOA SECCIÓN	ZERBITZUA SERVICIO		2009	% GUZTIRA % TOTAL
11	11	Ingurumenaren Plangintza, Ebaluazio Kontrolleko Z. <i>D. Planificación, Evaluación y Control Ambiental</i>	11.083,7	0,1
11	12	Ingurumenaren Kalitatearen Zuzendaritza <i>Dirección de Calidad Ambiental</i>	26.847,1	0,3
11	13	Biodibertsitate eta Ingurumen Partaidetzako Zuzen <i>Dir. de Biodiversidad y Participación Ambiental</i>	12.484,4	0,1
11	20	Lurralde Antolamenduaren Sailburuordetza <i>Viceconsejería de Ordenación del Territorio</i>	135,7	0,0
11	21	Lurralde Antolamenduko Zuzendaritza <i>Dirección de Ordenación del Territorio</i>	7.022,8	0,1
12		GARRAIO ETA HERRI LANAK TRANSPORTES Y OBRAS PÚBLICAS	901.000,0	8,6
12	01	Zerbitzu Zuzendaritza <i>Dirección de Servicios</i>	5.913,4	0,1
12	10	Garraio eta Herri Lan Sailburuordetza <i>Viceconsejería de Transportes y Obras Públicas</i>	139,6	0,0
12	11	Garraio Zuzendaritza <i>Dirección de Transportes</i>	87.810,5	0,8
12	12	Garraio Azpiegituraren Zuzendaritza <i>Dirección de Infraestructuras del Transporte</i>	767.820,1	7,3
12	13	Portu eta Itsas Gaietako Zuzendaritza <i>Dirección de Puertos y Asuntos Marítimos</i>	34.310,8	0,3
12	14	Meteorologia eta Klimatologia Zuzendaritza <i>Dirección de Meteorología y Climatología</i>	5.005,6	0,0
13		NEKAZARITZA, ARRANTZA ETA ELIKADURA AGRICULTURA, PESCA Y ALIMENTACIÓN	177.382,8	1,7
13	01	Sailburuaren Kabineteko Zuzendaritza <i>Dirección de Gabinete del Consejero</i>	3.996,0	0,0
13	02	Zerbitzu Orokorren Zuzendaritza <i>Dirección de Servicios Generales</i>	3.751,9	0,0
13	10	Nekazaritzaren eta Arrantzaren Garapeneko Sailbu. <i>Viceconsejería de Desarrollo Agrario y Pesquero</i>	129,5	0,0
13	11	Nekazaritza eta Abeltzaintza Zuzendaritza <i>Dirección de Agricultura y Ganadería</i>	12.615,7	0,1
13	12	Arrantza eta Akuikultura Zuzendaritza <i>Dirección de Pesca y Acuicultura</i>	16.605,4	0,2
13	13	Landaren eta Itsasertzen Garapeneko Zuzentza. <i>Dirección de Desarrollo Rural y Litoral</i>	30.207,7	0,3
13	20	Elikagai Politika eta Industriako Sailburuordetza <i>Viceconsejer. de Política e Industria Alimentaria</i>	136,8	0,0
13	21	Elikagaien Industriako Zuzendaritza <i>Dirección de Industrias Alimentarias</i>	28.413,4	0,3
13	22	Elikagaien Kalitateko Zuzendaritza <i>Dirección de Calidad Alimentaria</i>	9.695,7	0,1
13	23	Teknologiaren, Berrikuntza eta Gara. Zuzentza. <i>Dir. de Innovación y Desarrollo Tecnológico</i>	20.230,7	0,2
13	95	EAEko Erakunde Ordaintzailea <i>Organismo Pagador de la CAPV</i>	51.600,0	0,5
51		LAN HARREMANETARAKO KONTSEILUA CONSEJO DE RELACIONES LABORALES	2.622,2	0,0
51	01	Lan Harremanetarako Kontseilua <i>Consejo de Relaciones Laborales</i>	2.622,2	0,0
52		EKONOMIA ETA GIZARTE EUSKAL KONTSEILUA CONSEJO ECONÓMICO Y SOCIAL VASCO	1.846,1	0,0
52	01	Ekonomia eta Gizarte Euskal Kontseilua <i>Consejo Económico y Social Vasco</i>	1.846,1	0,0
53		EUSKADIKO KOOPERATIBEN GOREN KONTSEILUA CONSEJO SUPERIOR DE COOPERATIVAS DE EUSKADI	1.001,2	0,0
53	10	Euskadiko Kooperatiben Goren Kontseilua <i>Consejo Superior de Cooperativas de Euskadi</i>	1.001,2	0,0
54		HERRI KONTUEN EUSKAL EPAITEGIA TRIBUNAL VASCO DE CUENTAS PÚBLICAS	7.461,2	0,1
54	01	Herri Kontuen Euskal Epaitegia <i>Tribunal Vasco de Cuentas Públicas</i>	7.461,2	0,1

MILA / MILES

SEKZIOA SECCION	ZERBITZUA SERVICIO		2009	% GUZTIRA % TOTAL
55		DATUAK BABESTEKO EUSKAL BULEGOA AGENCIA VASCA DE PROTECCIÓN DE DATOS	1.928,6	0,0
55	01	Datuak Babesteko Euskal Bulegoa Agencia Vasca de Protección de Datos	1.928,6	0,0
90		ZOR PUBLIKOA DEUDA PÚBLICA	133.903,9	1,3
90	01	Epe Luzeko Zorpetzea Endeudamiento a Largo Plazo	133.903,9	1,3
95		ERAKUNDEEN BALIABIDEAK ETA KONPROMISOAK RECURSOS Y COMPROMISOS INSTITUCIONALES	159.090,8	1,5
95	09	Erakunde Konpromisoak Compromisos Institucionales	159.090,8	1,5
99		HAINBAT SAIL DIVERSOS DEPARTAMENTOS	172.488,1	1,6
99	09	Zerbitzu Orokorrak Servicios Generales	172.488,1	1,6
		GUZTIRA TOTAL	10.487.458,0	100



Sailkapen Funtzionala
Clasificación Funcional



Administrazio Orokorra
Administración General

FUNTZIO-TALDEEN ARABERAKO LABURPENA - GASTUA
RESUMEN POR GRUPO FUNCIONAL - GASTO

ORGANIKOA / ORGANICA

EKONOMIKOA / ECONOMICA

FUNTZIONALA / FUNCIONAL

MILA / MILES

FUNTZIO TALDEA GRUPO FUNCIONAL		2009	% GUZTIRA % TOTAL
0	Zor Publikoa <i>Deuda Pública</i>	133.903,9	1,3
1	Zerbitzu Orokorrak <i>Servicios de Carácter General</i>	560.599,6	5,3
2	Herri Babesa eta Herritarren Segurtasuna <i>Protección Civil y Seguridad Ciudadana</i>	665.355,0	6,3
3	Gizarte Segurtasuna, Babesa eta Sustapena <i>Seguridad, Protección y Promoción Social</i>	544.904,2	5,2
4	Izaera Sozialeko Ondasun Publikoen Ekoizpena <i>Producción de Bienes Públicos de Carácter Social</i>	6.656.565,8	63,5
5	Ekonomiazko Ondasun Publikoen Ekoizpena <i>Producción Bienes Públicos de Carácter Económico</i>	1.321.224,3	12,6
6	Ekonomia-arauketa Orokorra <i>Regulación Económica de Carácter General</i>	42.018,7	0,4
7	Ekoizpen-sektoreen Arautze Ekonomikoa <i>Regulación Económica de Sectores Productivos</i>	403.795,6	3,9
9	Beste Adm. Publiko batzuekiko finantza-harremanak <i>Relaciones Financieras con otras Admones. Públicas</i>	159.090,8	1,5
	GUZTIRA TOTAL	10.487.458,0	100

Administrazio Orokorra
Administración General

FUNTZIOEN ARABERAKO LABURPENA - GASTUA
RESUMEN POR FUNCIÓN - GASTO

ORGANIKOA / ORGANICA

EKONOMIKOA / ECONOMICA

FUNTZIONALA / FUNCIONAL

MILA / MILES

FUNTZIOA FUNCION		2009	% GUZTIRA % TOTAL
0	Zor Publikoa <i>Deuda Pública</i>	133.903,9	1,3
01	Zor Publikoa <i>Deuda Pública</i>	133.903,9	1,3
1	Zerbitzu Orokorrak <i>Servicios de Carácter General</i>	560.599,6	5,3
11	Jauritzaileen eta E.A.E.aren Goi Mailako Zuztza. <i>Alta Dirección de la Com. Autónoma y del Gobierno</i>	71.275,3	0,7
12	Administrazio Orokorra <i>Administración General</i>	248.346,9	2,4
13	Kanpo Harremanak <i>Relaciones Exteriores</i>	65.113,8	0,6
14	Justizia <i>Justicia</i>	175.863,7	1,7
2	Herri Babesa eta Herritarren Segurtasuna <i>Protección Civil y Seguridad Ciudadana</i>	665.355,0	6,3
22	Herri Segurtasuna eta Babesa <i>Seguridad y Protección Civil</i>	665.355,0	6,3
3	Gizarte Segurtasuna, Babesa eta Sustapena <i>Seguridad, Protección y Promoción Social</i>	544.904,2	5,2
31	Gizarte Segurtasuna eta Babesa <i>Seguridad y Protección Social</i>	466.218,5	4,4
32	Gizarte Sustapena <i>Promoción Social</i>	78.685,7	0,8
4	Izaera Sozialeko Ondasun Publikoen Ekoizpena <i>Producción de Bienes Públicos de Carácter Social</i>	6.656.565,8	63,5
41	Osasuna <i>Sanidad</i>	3.447.708,0	32,9
42	Hezkuntza <i>Educación</i>	2.544.339,7	24,3
43	Etxebizitza eta Hirigintza <i>Vivienda y Urbanismo</i>	215.492,6	2,1
44	Gizarte Ongizatea <i>Bienestar Comunitario</i>	60.877,7	0,6
45	Kultura <i>Cultura</i>	242.304,9	2,3
46	Komunitate eta Gizarte Zerbitzuak <i>Otros Servicios Comunitarios y Sociales</i>	20.012,0	0,2
47	Euskararen Sustapena <i>Promoción del Euskera</i>	125.831,0	1,2
5	Ekonomiazko Ondasun Publikoen Ekoizpena <i>Producción Bienes Públicos de Carácter Económico</i>	1.321.224,3	12,6
51	Oinarriko Azpiegiturak eta Garraioa <i>Infraestructuras Básicas y Transportes</i>	990.192,6	9,4
52	Komunikazioak <i>Comunicaciones</i>	99.808,5	1,0
54	Ikerketa Zientifikoa, Teknikoa eta Aplikatua <i>Investigación Científica, Técnica y Aplicada</i>	212.605,4	2,0
55	Oinarriko Informazioa eta Estatistikoa <i>Información Básica y Estadística</i>	18.617,9	0,2
6	Ekonomia-arauketa Orokorra <i>Regulación Económica de Carácter General</i>	42.018,7	0,4
61	Ekonomia-arauketa <i>Regulación Económica</i>	16.630,6	0,2
63	Finantza-arauketa <i>Regulación Financiera</i>	25.388,1	0,2
7	Ekoizpen-sektoreen Arautze Ekonomikoa <i>Regulación Económica de Sectores Productivos</i>	403.795,6	3,9
71	Nekazaritza, Abeltzaintza eta Arrantza <i>Agricultura, Ganadería y Pesca</i>	155.252,1	1,5

MILA / MILES

FUNTZIOA FUNCION		2009	% GUZTIRA % TOTAL
72	Industria <i>Industria</i>	156.580,6	1,5
73	Energia <i>Energía</i>	9.528,4	0,1
75	Turismoa <i>Turismo</i>	24.614,9	0,2
76	Merkataritza <i>Comercio</i>	57.819,6	0,6
9	Beste Adm. Publiko batzuekiko finantza-harremanak <i>Relaciones Financieras con otras Admones. Públicas</i>	159.090,8	1,5
91	Euskal Alor Publikoarekiko finantza-harremanak <i>Relaciones Financieras con el Sector Público Vasco</i>	159.090,8	1,5
	GUZTIRA TOTAL	10.487.458,0	100

Administrazio Orokorra
Administración General

AZPIFUNTZIOEN ARABERAKO LABURPENA - GASTUA
RESUMEN POR SUBFUNCIÓN - GASTO

ORGANIKOA / ORGANICA

EKONOMIKOA / ECONOMICA

FUNTZIONALA / FUNCIONAL

MILA / MILES

AZPIFUNTZIOA SUBFUNCIÓN		2009	% GUZTIRA % TOTAL
0	Zor Publikoa <i>Deuda Pública</i>	133.903,9	1,3
01	Zor Publikoa <i>Deuda Pública</i>	133.903,9	1,3
011	EAren eta bere EE.AA.en Zor Publikoa <i>Deuda Pública de la CAE y de sus OO.AA.</i>	133.903,9	1,3
1	Zerbitzu Orokorrak <i>Servicios de Carácter General</i>	560.599,6	5,3
11	Jaurlaritzaren eta E.A.E.aren Goi Mailako Zutzta. <i>Alta Dirección de la Com. Autónoma y del Gobierno</i>	71.275,3	0,7
111	Erakunde-organoak <i>Órganos Institucionales</i>	41.134,9	0,4
112	Goi Mailako Zuzendaritza <i>Alta Dirección del Gobierno</i>	30.140,4	0,3
12	Administrazio Orokorra <i>Administración General</i>	248.346,9	2,4
121	Administrazio Orokorra <i>Administración General</i>	108.012,4	1,0
122	Hainbat Sail eta Kreditu Orokorra <i>Diversos Departamentos y Crédito Global</i>	140.334,5	1,3
13	Kanpo Harremanak <i>Relaciones Exteriores</i>	65.113,8	0,6
131	Kanpo Harremanak eta Garapen Lankidetz <i>Acción Exterior y Cooperación para el Desarrollo</i>	65.113,8	0,6
14	Justizia <i>Justicia</i>	175.863,7	1,7
141	Justizia <i>Justicia</i>	175.863,7	1,7
2	Herri Babesa eta Herritarren Segurtasuna <i>Protección Civil y Seguridad Ciudadana</i>	665.355,0	6,3
22	Herri Segurtasuna eta Babesa <i>Seguridad y Protección Civil</i>	665.355,0	6,3
221	Segurtasun eta Herri Babeseko Adm.Orokorra <i>Admón. General de Seguridad y Protección Civil</i>	12.251,5	0,1
222	Segurtasuna <i>Seguridad</i>	646.512,4	6,2
223	Herri Babesa <i>Protección Civil</i>	6.591,1	0,1
3	Gizarte Segurtasuna, Babesa eta Sustapena <i>Seguridad, Protección y Promoción Social</i>	544.904,2	5,2
31	Gizarte Segurtasuna eta Babesa <i>Seguridad y Protección Social</i>	466.218,5	4,4
311	Administrazio Orokorra, Segurtasuna <i>Administración General, Seguridad</i>	38.892,5	0,4
312	Gizarte Ekintza <i>Acción Social</i>	424.703,8	4,0
313	Lan Harremanak <i>Relaciones Laborales</i>	2.622,2	0,0
32	Gizarte Sustapena <i>Promoción Social</i>	78.685,7	0,8
321	Enplegu Sustapena <i>Promoción del Empleo</i>	43.158,1	0,4
322	Gizarte eta Kultur Sustapena <i>Promoción Socio-Cultural</i>	13.736,4	0,1
323	Arautu Gabeko Lanbide Heziketa <i>Formación Profesional no reglada</i>	21.791,3	0,2
4	Izaera Sozialeko Ondasun Publikoen Ekoizpena <i>Producción de Bienes Públicos de Carácter Social</i>	6.656.565,8	63,5
41	Osasuna <i>Sanidad</i>	3.447.708,0	32,9

MILA / MILES

AZPIFUNTZIOA SUBFUNCIÓN		2009	% GUZTIRA % TOTAL
411	Osasuna Sanidad	3.447.708,0	32,9
42	Hezkuntza Educación	2.544.339,7	24,3
421	Hezkuntzako Administrazio Orokorra Administración General de Educación	38.143,6	0,4
422	Irakaskuntza Enseñanza	2.357.890,7	22,5
423	Hezkuntza Sustapena Promoción Educativa	148.305,5	1,4
43	Etxebizitza eta Hirigintza Vivienda y Urbanismo	215.492,6	2,1
431	Etxebizitza eta Hirigintza Vivienda y urbanismo	215.492,6	2,1
44	Gizarte Ongizatea Bienestar Comunitario	60.877,7	0,6
442	Ingurumenaren Babesa Protección del Medio Ambiente	55.778,5	0,5
443	Gizarte Ongizateko Beste Zerbitzu Batzuk Otros Servicios de Bienestar Comunitario	5.099,2	0,0
45	Kultura Cultura	242.304,9	2,3
451	Kultura Cultura	242.304,9	2,3
46	Komunitate eta Gizarte Zerbitzuak Otros Servicios Comunitarios y Sociales	20.012,0	0,2
461	Herritarren Parte Hartzea Participación Ciudadana	20.012,0	0,2
47	Euskararen Sustapena Promoción del Euskera	125.831,0	1,2
471	Euskararen Sustapena Promoción del Euskera	125.831,0	1,2
5	Ekonomiazko Ondasun Publikoen Ekoizpena Producción Bienes Públicos de Carácter Económico	1.321.224,3	12,6
51	Oinarritzko Azpiegiturak eta Garraioa Infraestructuras Básicas y Transportes	990.192,6	9,4
511	Herrilan eta Garraioetako Adm. Orok. Administración General de Obras Públicas y Trans.	6.025,4	0,1
512	Ballabide Hidraulikoak Recursos Hidráulicos	94.225,7	0,9
513	Trenbide-garraioaren Azpiegitura Infraestructura del Transporte Ferroviario	766.864,8	7,3
514	Bide Azpiegitura eta Lurreko Garraioa Infraestructura Viaria y Transporte Terrestre	88.765,8	0,8
515	Portuak eta Itsas Garraioa Puertos y Transporte Marítimo	34.310,8	0,3
52	Komunikazioak Comunicaciones	99.808,5	1,0
521	Komunikazioak Comunicaciones	99.808,5	1,0
54	Ikerketa Zientifikoa, Teknikoa eta Aplikatua Investigación Científica, Técnica y Aplicada	212.605,4	2,0
541	Ikerketa Zientifikoa, Teknikoa eta Aplikatua Investigación científica, técnica y aplicada	212.605,4	2,0
55	Oinarritzko Informazioa eta Estatistikoa Información Básica y Estadística	18.617,9	0,2
551	Oinarritzko Informazioa eta Estatistikoa Información Básica y Estadística	18.617,9	0,2
6	Ekonomia-arauketa Orokorra Regulación Económica de Carácter General	42.018,7	0,4
61	Ekonomia-arauketa Regulación Económica	16.630,6	0,2
611	Ekonomi Arauketa Regulación Económica	16.630,6	0,2

MILA / MILES

AZPIFUNTZIOA SUBFUNCION		2009	% GUZTIRA % TOTAL
63	Finantza-arauketa <i>Regulación Financiera</i>	25.388,1	0,2
631	Finantza-arauketa <i>Regulación Financiera</i>	25.388,1	0,2
7	Ekoizpen-sektoreen Arautze Ekonomikoa <i>Regulación Económica de Sectores Productivos</i>	403.795,6	3,9
71	Nekazaritza, Abeltzaintza eta Arrantza <i>Agricultura, Ganadería y Pesca</i>	155.252,1	1,5
711	Nekazaritza, Abeltzaintza eta Arrantza <i>Agricultura, Ganadería y Pesca</i>	155.252,1	1,5
72	Industria <i>Industria</i>	156.580,6	1,5
721	Industria <i>Industria</i>	156.580,6	1,5
73	Energia <i>Energía</i>	9.528,4	0,1
731	Energia <i>Energía</i>	9.528,4	0,1
75	Turismoa <i>Turismo</i>	24.614,9	0,2
751	Turismoa <i>Turismo</i>	24.614,9	0,2
76	Merkataritza <i>Comercio</i>	57.819,6	0,6
761	Merkataritza <i>Comercio</i>	57.819,6	0,6
9	Beste Adm. Publiko batzuekiko finantza-harremanak <i>Relaciones Financieras con otras Admones. Públicas</i>	159.090,8	1,5
91	Euskal Alor Publikoarekiko finantza-harremanak <i>Relaciones Financieras con el Sector Público Vasco</i>	159.090,8	1,5
911	Euskal Alor Publikoarekiko finantza-harremanak <i>Relaciones Financieras con el Sector Público Vasco</i>	159.090,8	1,5
	GUZTIRA TOTAL	10.487.458,0	100

Administrazio Orokorra
Administración General

PROGRAMEN ARABERAKO LABURPENA - GASTUA
RESUMEN POR PROGRAMA - GASTO

ORGANIKOA / ORGANICA

EKONOMIKOA / ECONOMICA

FUNTZIONALA / FUNCIONAL

MILA / MILES

PROGRAMA PROGRAMA		2009	% GUZTIRA % TOTAL
0	Zor Publikoa <i>Deuda Pública</i>	133.903,9	1,3
01	Zor Publikoa <i>Deuda Pública</i>	133.903,9	1,3
011	EAEren eta bere EE.AA.en Zor Publikoa <i>Deuda Pública de la CAE y de sus OO.AA.</i>	133.903,9	1,3
0111	Zor Publikoa <i>Deuda Pública</i>	133.903,9	1,3
1	Zerbitzu Orokorrak <i>Servicios de Carácter General</i>	560.599,6	5,3
11	Jaurilaritzaren eta E.A.E.aren Goi Mailako Zutzta. <i>Alta Dirección de la Com. Autónoma y del Gobierno</i>	71.275,3	0,7
111	Erakunde-organoak <i>Organos Institucionales</i>	41.134,9	0,4
1111	Legebiltzara <i>Parlamento</i>	31.745,0	0,3
1112	Herri Kontuen Euskal Epaitegia <i>Tribunal Vasco de Cuentas Públicas</i>	7.461,2	0,1
1113	Datuak Babesteko Euskal Bulegoa <i>Agencia Vasca de Protección de Datos</i>	1.928,6	0,0
112	Goi Mailako Zuzendaritza <i>Alta Dirección del Gobierno</i>	30.140,4	0,3
1121	Egitura eta Laguntza <i>Estructura y Apoyo</i>	9.729,6	0,1
1122	Erakunde-komunikazioa <i>Comunicación Institucional</i>	2.233,1	0,0
1123	Lehendakariordetza <i>Vicepresidencia</i>	15.173,8	0,1
1124	Ekonomia eta Gizarte Euskal Kontseilua <i>Consejo Económico y Social Vasco</i>	1.846,1	0,0
1125	Euskadiko Aholku Batzorde Juridikoa <i>Comisión Jurídica Asesora de Euskadi</i>	1.157,9	0,0
12	Administrazio Orokorra <i>Administración General</i>	248.346,9	2,4
121	Administrazio Orokorra <i>Administración General</i>	108.012,4	1,0
1211	Egitura eta Laguntza <i>Estructura y Apoyo</i>	17.205,2	0,2
1212	Ondarea eta Zerbitzu Orokorrak <i>Patrimonio y Servicios Generales</i>	41.916,4	0,4
1213	F. Publikoa, Langileen Hautaketa eta Prestakuntza <i>Función Pública, Selección y Formación Personal</i>	7.564,9	0,1
1214	Informatika eta Telekomunikazioak <i>Informática y Telecomunicaciones</i>	38.636,6	0,4
1215	Administrazioaren Ibilgailuen Atala <i>Parque Móvil de la Administración</i>	2.689,3	0,0
122	Hainbat Sail eta Kreditu Orokorra <i>Diversos Departamentos y Crédito Global</i>	140.334,5	1,3
1221	Hainbat Sail <i>Diversos Departamentos</i>	138.165,9	1,3
1222	Kreditu Orokorra <i>Crédito Global</i>	2.168,6	0,0
13	Kanpo Harremanak <i>Relaciones Exteriores</i>	65.113,8	0,6
131	Kanpo Harremanak eta Garapen Lankidetzak <i>Acción Exterior y Cooperación para el Desarrollo</i>	65.113,8	0,6
1311	Kanpo Harremanak <i>Acción Exterior</i>	14.113,8	0,1
1312	Garapen Lankidetzak <i>Cooperación al Desarrollo</i>	51.000,0	0,5

MILA / MILES

PROGRAMA PROGRAMA		2009	% GUZTIRA % TOTAL
14	Justizia <i>Justicia</i>	175.863,7	1,7
141	Justizia <i>Justicia</i>	175.863,7	1,7
1411	Justizi Administrazioa <i>Administración de Justicia</i>	144.157,0	1,4
1412	Justizia <i>Justicia</i>	31.706,7	0,3
2	Herri Babesa eta Herritarren Segurtasuna <i>Protección Civil y Seguridad Ciudadana</i>	665.355,0	6,3
22	Herri Segurtasuna eta Babesa <i>Seguridad y Protección Civil</i>	665.355,0	6,3
221	Segurtasun eta Herri Babeseko Adm.Orokorra <i>Admón. General de Seguridad y Protección Civil</i>	12.251,5	0,1
2211	Egitura eta Laguntza <i>Estructura y apoyo</i>	12.251,5	0,1
222	Segurtasuna <i>Seguridad</i>	646.512,4	6,2
2221	Trafikoa <i>Tráfico</i>	13.345,9	0,1
2222	Euskal Herriko Poliziaren Prestakuntza <i>Formación de la Policía de Euskadi</i>	14.016,4	0,1
2223	Ertzaintza Zerbitzuan <i>Ertzaintza en Servicio</i>	619.150,1	5,9
223	Herri Babesa <i>Protección Civil</i>	6.591,1	0,1
2231	Larrialdiei aurre egitea <i>Atención de Emergencias</i>	6.591,1	0,1
3	Gizarte Segurtasuna, Babesa eta Sustapena <i>Seguridad, Protección y Promoción Social</i>	544.904,2	5,2
31	Gizarte Segurtasuna eta Babesa <i>Seguridad y Protección Social</i>	466.218,5	4,4
311	Administrazio Orokorra, Segurtasuna <i>Administración General, Seguridad</i>	38.892,5	0,4
3111	Egitura eta Laguntza <i>Estructura y Apoyo</i>	8.906,6	0,1
3112	Lan eta Gizarte Segurantzaren eta Laneko Osasuna <i>Trabajo y Seguridad Social y Salud Laboral</i>	29.985,8	0,3
312	Gizarte Ekintza <i>Acción Social</i>	424.703,8	4,0
3121	Gizarteratzea <i>Inserción Social</i>	315.400,3	3,0
3122	Inmigrazioa <i>Inmigración</i>	8.223,6	0,1
3123	Gizarte Zerbitzuak <i>Servicios Sociales</i>	27.507,6	0,3
3124	Familia <i>Familia</i>	73.572,2	0,7
313	Lan Harremanak <i>Relaciones Laborales</i>	2.622,2	0,0
3131	Gizarte Solaskidetzaren Garapena <i>Desarrollo de la Interlocución Social</i>	2.622,2	0,0
32	Gizarte Sustapena <i>Promoción Social</i>	78.685,7	0,8
321	Enplegu Sustapena <i>Promoción del Empleo</i>	43.158,1	0,4
3211	Enplegua <i>Empleo</i>	35.444,9	0,3
3212	Gizarte Ekonomia <i>Economía Social</i>	6.712,0	0,1
3213	Euskadiko Kooperatiben Goren Kontseilua <i>Consejo Superior de Cooperativas de Euskadi</i>	1.001,2	0,0
322	Gizarte eta Kultur Sustapena <i>Promoción Socio-Cultural</i>	13.736,4	0,1

MILA / MILES

PROGRAMA PROGRAMA		2009	% GUZTIRA % TOTAL
3221	Emakumeen Aukera Berdintasuna Sustatzea <i>Promoción de Igualdad Oportunidades para la Mujer</i>	7.262,6	0,1
3222	Gazteria eta Gizarte Ekintza <i>Juventud y Acción Comunitaria</i>	6.473,7	0,1
323	Arautu Gabeko Lanbide Heziketa <i>Formación Profesional no reglada</i>	21.791,3	0,2
3231	Prestakuntza <i>Formación</i>	21.791,3	0,2
4	Izaera Sozialeko Ondasun Publikoen Ekoizpena <i>Producción de Bienes Públicos de Carácter Social</i>	6.656.565,8	63,5
41	Osasuna <i>Sanidad</i>	3.447.708,0	32,9
411	Osasuna <i>Sanidad</i>	3.447.708,0	32,9
4111	Administrazio Orokorra: Egitura eta Laguntza <i>Administración General: Estructura y Apoyo</i>	21.073,2	0,2
4112	Osasun Finantzaketa eta Kontratazioa <i>Financiación y Contratación Sanitaria</i>	2.723.229,2	26,0
4113	Osasun Publikoa <i>Salud Pública</i>	34.586,9	0,3
4114	Osasun Plangintza eta Antolamendua <i>Planificación y Ordenación Sanitaria</i>	7.417,0	0,1
4115	Farmazia eta Laguntza ortoprotesikoa <i>Farmacia y Prestación ortoprotésica</i>	661.401,7	6,3
42	Hezkuntza <i>Educación</i>	2.544.339,7	24,3
421	Hezkuntzako Administrazio Orokorra <i>Administración General de Educación</i>	38.143,6	0,4
4211	Egitura eta Laguntza <i>Estructura y Apoyo</i>	38.143,6	0,4
422	Irakaskuntza <i>Enseñanza</i>	2.357.890,7	22,5
4221	Haur eta Lehen Hezkuntza <i>Educación Infantil y Primaria</i>	900.248,2	8,6
4222	Bigarren Hezk., Osabidezkoa eta Lanbide Heziketa <i>Educ.Secundaria, Compensatoria y Formación Profes.</i>	939.779,3	9,0
4223	Unibertsitateko Irakaskuntza <i>Enseñanza Universitaria</i>	353.718,7	3,4
4224	Araubide Bereziko Irakaskuntzak <i>Enseñanzas de Régimen Especial</i>	66.905,4	0,6
4225	Hezkuntza Berritzea eta Irakasleak Etengabe Prest. <i>Innovación Educ. y Form. Perman. del Profesorado</i>	49.083,1	0,5
4226	Etengabeko Irakaskuntza eta Helduen Hezkuntza <i>Aprendizaje Permanente y Ed. Personas Adultas EPA</i>	48.155,9	0,5
423	Hezkuntza Sustapena <i>Promoción Educativa</i>	148.305,5	1,4
4231	Hezkuntza Sustapena <i>Promoción Educativa</i>	148.305,5	1,4
43	Etxebizitza eta Hirigintza <i>Vivienda y Urbanismo</i>	215.492,6	2,1
431	Etxebizitza eta Hirigintza <i>Vivienda y urbanismo</i>	215.492,6	2,1
4311	Egitura eta Laguntza <i>Estructura y Apoyo</i>	3.389,8	0,0
4312	Etxebizitza <i>Vivienda</i>	205.080,0	2,0
4313	Lurralde Antolamendua <i>Ordenación Territorial</i>	7.022,8	0,1
44	Gizarte Ongizatea <i>Bienestar Comunitario</i>	60.877,7	0,6
442	Ingurumenaren Babesa <i>Protección del Medio Ambiente</i>	55.778,5	0,5
4420	Egitura eta Laguntza <i>Estructura y Apoyo</i>	5.363,3	0,1

MILA / MILES

PROGRAMA PROGRAMA		2009	% GUZTIRA % TOTAL
4421	Ingurumenaren Babesa <i>Protección del Medio Ambiente</i>	50.415,2	0,5
443	Gizarte Ongizateko Beste Zerbitzu Batzuk <i>Otros Servicios de Bienestar Comunitario</i>	5.099,2	0,0
4431	Kontsumoa <i>Consumo</i>	4.878,6	0,0
4432	Lurraldeko Politika <i>Política Regional</i>	220,6	0,0
45	Kultura <i>Cultura</i>	242.304,9	2,3
451	Kultura <i>Cultura</i>	242.304,9	2,3
4511	Egitura eta Laguntza <i>Estructura y Apoyo</i>	5.899,1	0,1
4512	Kirolak <i>Deportes</i>	14.261,3	0,1
4513	Kulturaren Sustapena <i>Promoción de la Cultura</i>	31.000,4	0,3
4514	Ondare Historiko Artistikoa <i>Patrimonio Histórico Artístico</i>	35.954,8	0,3
4515	Gizarte Hedabideak <i>Medios de Comunicación Social</i>	155.189,3	1,5
46	Komunitate eta Gizarte Zerbitzuak <i>Otros Servicios Comunitarios y Sociales</i>	20.012,0	0,2
461	Herritarren Parte Hartzea <i>Participación Ciudadana</i>	20.012,0	0,2
4611	Hauteskundeak <i>Procesos Electorales</i>	20.012,0	0,2
47	Euskararen Sustapena <i>Promoción del Euskera</i>	125.831,0	1,2
471	Euskararen Sustapena <i>Promoción del Euskera</i>	125.831,0	1,2
4711	Hizkuntza Politika <i>Política Lingüística</i>	56.648,3	0,5
4712	Administrazio Publikoaren Hizkuntza Normalkuntza <i>Normalización Lingüística de la Admón. Pública</i>	15.812,0	0,2
4715	Hezkuntza Sistemaren Euskalduntzea <i>Euskaldunización del Sistema Educativo</i>	53.370,7	0,5
5	Ekonomiazko Ondasun Publikoen Ekoizpena <i>Producción Bienes Públicos de Carácter Económico</i>	1.321.224,3	12,6
51	Oinarriko Azpiegiturak eta Garraioa <i>Infraestructuras Básicas y Transportes</i>	990.192,6	9,4
511	Herrilan eta Garraioetako Adm. Orok. <i>Administración General de Obras Públicas y Trans.</i>	6.025,4	0,1
5111	Egitura eta Laguntza <i>Estructura y Apoyo</i>	6.025,4	0,1
512	Baliabide Hidraulikoak <i>Recursos Hidráulicos</i>	94.225,7	0,9
5121	Uraren Plangintza eta Administrazioa <i>Planificación y Administración Hidráulica</i>	94.225,7	0,9
513	Trenbide-garraioaren Azpiegitura <i>Infraestructura del Transporte Ferroviario</i>	766.864,8	7,3
5131	Trenbideak <i>Ferrocarriles</i>	140.383,8	1,3
5133	Bilboko Hiri Trenbidea (BHT) <i>Ferrocarril Metropolitano Bilbao (FMB)</i>	77.421,0	0,7
5134	EAE-KO Trenbide Sare Berria-Berezko Finantzazioa <i>Nueva Red Ferroviaria en la CAE-Finan. Propia</i>	31.440,0	0,3
5135	EAE-KO Trenbide Sare Berria-Kudeaketa Kredituak <i>Nueva Red Ferroviaria en la CAE-Créditos Gestión</i>	517.620,0	4,9
514	Bide Azpiegitura eta Lurreko Garraioa <i>Infraestructura Viaria y Transporte Terrestre</i>	88.765,8	0,8
5141	Bide-azpiegituren Plangintza eta Sustapena <i>Planificación y Fomento de Infraestructura Viaria</i>	955,3	0,0

MILA / MILES

PROGRAMA PROGRAMA		2009	% GUZTIRA % TOTAL
5142	Garraioaren Antolamendua <i>Ordenación del Transporte</i>	87.810,5	0,8
515	Portuak eta Itsas Garraioa <i>Puertos y Transporte Marítimo</i>	34.310,8	0,3
5151	Portuen Administrazioa eta Itsas Gaiak <i>Administración Portuaria y Asuntos Marítimos</i>	34.310,8	0,3
52	Komunikazioak <i>Comunicaciones</i>	99.808,5	1,0
521	Komunikazioak <i>Comunicaciones</i>	99.808,5	1,0
5211	Euskadi Informazioaren Gizartean Plana <i>Plan Euskadi en la Sociedad de la Información</i>	99.808,5	1,0
54	Ikerketa Zientifikoa, Teknikoa eta Aplikatua <i>Investigación Científica, Técnica y Aplicada</i>	212.605,4	2,0
541	Ikerketa Zientifikoa, Teknikoa eta Aplikatua <i>Investigación científica, técnica y aplicada</i>	212.605,4	2,0
5411	Nekazaritza eta Arrantza Alorreko Iker. eta Garap. <i>Investigación y Desarrollo Agropesquero</i>	22.130,7	0,2
5412	Ikerketa <i>Investigación</i>	37.187,6	0,4
5413	Teknologia <i>Tecnología</i>	113.287,1	1,1
5414	Berrikuntzarako Funtsa <i>Fondo de Innovación</i>	40.000,0	0,4
55	Oinarrizko Informazioa eta Estatistikoa <i>Información Básica y Estadística</i>	18.617,9	0,2
551	Oinarrizko Informazioa eta Estatistikoa <i>Información Básica y Estadística</i>	18.617,9	0,2
5511	Estatistika <i>Estadística</i>	13.612,2	0,1
5512	Meteorologia eta Klimatologia <i>Meteorología y Climatología</i>	5.005,6	0,0
6	Ekonomia-arauketa Orokorra <i>Regulación Económica de Carácter General</i>	42.018,7	0,4
61	Ekonomia-arauketa <i>Regulación Económica</i>	16.630,6	0,2
611	Ekonomi Arauketa <i>Regulación Económica</i>	16.630,6	0,2
6111	Ekonomia eta Gastu Publikoa <i>Economía y Gasto Público</i>	11.087,8	0,1
6112	Zerga-politika <i>Política Fiscal</i>	3.163,7	0,0
6113	Joko eta Ikuskizunak <i>Juego y Espectáculos</i>	2.379,1	0,0
63	Finantza-arauketa <i>Regulación Financiera</i>	25.388,1	0,2
631	Finantza-arauketa <i>Regulación Financiera</i>	25.388,1	0,2
6311	Finantza-Politika <i>Política Financiera</i>	25.388,1	0,2
7	ekoizpen-sektoreen Arautze Ekonomikoa <i>Regulación Económica de Sectores Productivos</i>	403.795,6	3,9
71	Nekazaritza, Abeltzaintza eta Arrantza <i>Agricultura, Ganadería y Pesca</i>	155.252,1	1,5
711	Nekazaritza, Abeltzaintza eta Arrantza <i>Agricultura, Ganadería y Pesca</i>	155.252,1	1,5
7110	Egitura eta Laguntza <i>Estructura y Apoyo</i>	7.747,9	0,1
7111	Nekazaritza, eta Landaren eta Itsasertzaren gar. <i>Agricultura y Desarrollo Rural y Litoral</i>	94.552,9	0,9
7112	Arrantza <i>Pesca</i>	14.705,4	0,1
7113	Elkagaien Sustapena eta Kalitatea <i>Promoción y Calidad Alimentaria</i>	38.245,9	0,4

MILA / MILES

PROGRAMA PROGRAMA		2009	% GUZTIRA % TOTAL
72	Industria <i>Industria</i>	156.580,6	1,5
721	Industria <i>Industria</i>	156.580,6	1,5
7211	Egitura eta Laguntza <i>Estructura y Apoyo</i>	17.831,4	0,2
7212	Industria Garapena eta Ekintzaileen Laguntza <i>Desarrollo Industrial y Apoyo a Emprendedores</i>	90.241,2	0,9
7213	Industria Segurtasuna <i>Seguridad Industrial</i>	1.182,9	0,0
7214	Berrikuntza eta Lehiakortasun Estrategia <i>Innovación y Estrategia de Competitividad</i>	47.325,0	0,5
73	Energia <i>Energía</i>	9.528,4	0,1
731	Energia <i>Energía</i>	9.528,4	0,1
7311	Energia eta Meatze Politika eta Garapena <i>Política y Desarrollo Energético y Minero</i>	9.528,4	0,1
75	Turismoa <i>Turismo</i>	24.614,9	0,2
751	Turismoa <i>Turismo</i>	24.614,9	0,2
7511	Turismoa <i>Turismo</i>	24.614,9	0,2
76	Merkataritza <i>Comercio</i>	57.819,6	0,6
761	Merkataritza <i>Comercio</i>	57.819,6	0,6
7612	Barne Merkataritza <i>Comercio Interior</i>	38.878,7	0,4
7613	Kanpo Merkataritza Sustapena eta Lankidetzak <i>Promoción Comercio Exterior y Cooper. Económica</i>	18.940,9	0,2
9	Beste Adm. Publiko batzuekiko finantza-harremanak <i>Relaciones Financieras con otras Admones. Públicas</i>	159.090,8	1,5
91	Euskal Alor Publikoarekiko finantza-harremanak <i>Relaciones Financieras con el Sector Público Vasco</i>	159.090,8	1,5
911	Euskal Alor Publikoarekiko finantza-harremanak <i>Relaciones Financieras con el Sector Público Vasco</i>	159.090,8	1,5
9119	Bestelako Finantza-harr., Euskal Alor Publikoarekin <i>Otras Relaciones Financieras con Sec. Públ. Vasco</i>	159.090,8	1,5
	GUZTIRA TOTAL	10.487.458,0	100



Sailkapen Ekonomiko-Organikoa
Clasificación Económica-Orgánica



Administrazio Orokorra
Administración General

KAPITULU/SEKZIOEN ARABERAKO LABURP, - GASTUA
RESUMEN POR CAPÍTULO; SECCIÓN - GASTO

ORGANIKOA / ORGANICA

EKONOMIKOA / ECONOMICA

FUNTZIONALA / FUNCIONAL

MILA / MILES

KAPITULUA CAPÍTULO	SEKZIOA SECCIÓN		2009	% GUZTIRA % TOTAL
1		LANGILE-GASTUAK GASTOS DE PERSONAL	1.918.743,0	18,3
1	01	Lehendakaritza <i>Presidencia</i>	9.442,0	0,1
1	02	Lehendakariordetza <i>Vicepresidencia</i>	12.025,6	0,1
1	03	Ogasun eta Herri Administrazioa <i>Hacienda y Administración Pública</i>	26.172,5	0,2
1	04	Justizia, Lan eta Gizarte Segurantzza <i>Justicia, Empleo y Seguridad Social</i>	110.609,0	1,1
1	05	Herrizaingoa <i>Interior</i>	433.148,3	4,1
1	06	Industria, Merkataritza eta Turismoa <i>Industria, Comercio y Turismo</i>	19.182,3	0,2
1	07	Etxebizitza eta Gizarte Gaiak <i>Vivienda y Asuntos Sociales</i>	15.375,1	0,1
1	08	Hezkuntza, Unibertsitate eta Ikerketa <i>Educación, Universidades e Investigación</i>	1.125.263,6	10,7
1	09	Osasuna <i>Sanidad</i>	45.956,7	0,4
1	10	Kultura <i>Cultura</i>	9.796,2	0,1
1	11	Ingurumen eta Lurralde Antolamendua <i>Medio Ambiente y Ordenación del Territorio</i>	8.837,8	0,1
1	12	Garraio eta Herri Lanak <i>Transportes y Obras Públicas</i>	6.474,3	0,1
1	13	Nekazaritza, Arrantza eta Elikadura <i>Agricultura, Pesca y Alimentación</i>	9.892,2	0,1
1	99	Hainbat Sail <i>Diversos Departamentos</i>	86.567,4	0,8
2		FUNTZIONAMENDU-GASTUAK GASTOS DE FUNCIONAMIENTO	3.234.325,0	30,8
2	01	Lehendakaritza <i>Presidencia</i>	9.283,1	0,1
2	02	Lehendakariordetza <i>Vicepresidencia</i>	24.279,3	0,2
2	03	Ogasun eta Herri Administrazioa <i>Hacienda y Administración Pública</i>	76.478,2	0,7
2	04	Justizia, Lan eta Gizarte Segurantzza <i>Justicia, Empleo y Seguridad Social</i>	47.286,8	0,5
2	05	Herrizaingoa <i>Interior</i>	174.796,9	1,7
2	06	Industria, Merkataritza eta Turismoa <i>Industria, Comercio y Turismo</i>	13.763,3	0,1
2	07	Etxebizitza eta Gizarte Gaiak <i>Vivienda y Asuntos Sociales</i>	19.195,6	0,2
2	08	Hezkuntza, Unibertsitate eta Ikerketa <i>Educación, Universidades e Investigación</i>	162.264,7	1,5
2	09	Osasuna <i>Sanidad</i>	2.617.913,7	25,0
2	10	Kultura <i>Cultura</i>	14.361,8	0,1
2	11	Ingurumen eta Lurralde Antolamendua <i>Medio Ambiente y Ordenación del Territorio</i>	26.575,5	0,3
2	12	Garraio eta Herri Lanak <i>Transportes y Obras Públicas</i>	17.201,4	0,2
2	13	Nekazaritza, Arrantza eta Elikadura <i>Agricultura, Pesca y Alimentación</i>	9.997,9	0,1
2	90	Zor Publikoa <i>Deuda Pública</i>	126,8	0,0

MILA / MILES

KAPITULUA CAPITULO	SEKZIOA SECCION		2009	% GUZTIRA % TOTAL
2	99	Hainbat Sail <i>Diversos Departamentos</i>	20.800,0	0,2
3		FINANTZA-GASTUAK GASTOS FINANCIEROS	74.035,5	0,7
3	03	Ogasun eta Herri Administrazioa <i>Hacienda y Administración Pública</i>	60,0	0,0
3	05	Herrizaingoa <i>Interior</i>	113,0	0,0
3	07	Etxebizitza eta Gizarte Gaiak <i>Vivienda y Asuntos Sociales</i>	1.156,4	0,0
3	12	Garraio eta Herri Lanak <i>Transportes y Obras Públicas</i>	61,0	0,0
3	90	Zor Publikoa <i>Deuda Pública</i>	72.627,1	0,7
3	99	Hainbat Sail <i>Diversos Departamentos</i>	18,0	0,0
4		GASTU ARRUNTETARAKO TRANSF. ETA DIRULAGUNTZAK TRANSFERENCIAS Y SUBVENCIONES GASTOS CORRIENTES	3.083.543,2	29,4
4	00	Legebiltzarra <i>Parlamento</i>	30.246,4	0,3
4	01	Lehendakaritza <i>Presidencia</i>	15.712,7	0,1
4	03	Ogasun eta Herri Administrazioa <i>Hacienda y Administración Pública</i>	31.082,2	0,3
4	04	Justizia, Lan eta Gizarte Segurantza <i>Justicia, Empleo y Seguridad Social</i>	483.403,7	4,6
4	05	Herrizaingoa <i>Interior</i>	30.641,5	0,3
4	06	Industria, Merkataritza eta Turismoa <i>Industria, Comercio y Turismo</i>	124.335,6	1,2
4	07	Etxebizitza eta Gizarte Gaiak <i>Vivienda y Asuntos Sociales</i>	59.058,2	0,6
4	08	Hezkuntza, Unibertsitate eta Ikerketa <i>Educación, Universidades e Investigación</i>	1.131.593,2	10,8
4	09	Osasuna <i>Sanidad</i>	663.417,3	6,3
4	10	Kultura <i>Cultura</i>	231.216,7	2,2
4	11	Ingurumen eta Lurralde Antolamendua <i>Medio Ambiente y Ordenación del Territorio</i>	18.584,8	0,2
4	12	Garraio eta Herri Lanak <i>Transportes y Obras Públicas</i>	53.809,8	0,5
4	13	Nekazaritza, Arrantza eta Elikadura <i>Agricultura, Pesca y Alimentación</i>	103.036,0	1,0
4	51	Lan Harremanetarako Kontseilua <i>Consejo de Relaciones Laborales</i>	2.503,7	0,0
4	52	Ekonomia eta Gizarte Euskal Kontseilua <i>Consejo Económico y Social Vasco</i>	1.807,2	0,0
4	53	Euskadiko Kooperatiben Goren Kontseilua <i>Consejo Superior de Cooperativas de Euskadi</i>	990,4	0,0
4	54	Herri Kontuen Euskal Epaitegia <i>Tribunal Vasco de Cuentas Públicas</i>	7.230,1	0,1
4	55	Datuak Babesteko Euskal Bulegoa <i>Agencia Vasca de Protección de Datos</i>	1.639,4	0,0
4	95	Erakundeen Baliabideak eta Konpromisoak <i>Recursos y Compromisos Institucionales</i>	87.002,8	0,8
4	99	Hainbat Sail <i>Diversos Departamentos</i>	6.231,4	0,1
6		INBERTSIO ERREALAK INVERSIONES REALES	963.478,1	9,2
6	01	Lehendakaritza <i>Presidencia</i>	1.930,7	0,0
6	02	Lehendakariordetza <i>Vicepresidencia</i>	25.165,2	0,2

MILA / MILES

KAPITULUA CAPÍTULO	SEKZIOA SECCIÓN		2009	% GUZTIRA % TOTAL
6	03	Ogasun eta Herri Administrazioa <i>Hacienda y Administración Pública</i>	22.117,3	0,2
6	04	Justizia, Lan eta Gizarte Segurantzza <i>Justicia, Empleo y Seguridad Social</i>	20.894,0	0,2
6	05	Herrizaingoa <i>Interior</i>	42.027,5	0,4
6	06	Industria, Merkataritza eta Turismoa <i>Industria, Comercio y Turismo</i>	5.594,2	0,1
6	07	Etxebizitza eta Gizarte Gaiak <i>Vivienda y Asuntos Sociales</i>	68.035,7	0,6
6	08	Hezkuntza, Unibertsitate eta Ikerketa <i>Educación, Universidades e Investigación</i>	132.341,1	1,3
6	09	Osasuna <i>Sanidad</i>	5.284,8	0,1
6	10	Kultura <i>Cultura</i>	9.787,9	0,1
6	11	Ingurumen eta Lurralde Antolamendua <i>Medio Ambiente y Ordenación del Territorio</i>	3.889,3	0,0
6	12	Garraio eta Herri Lanak <i>Transportes y Obras Públicas</i>	593.811,0	5,7
6	13	Nekazaritza, Arrantza eta Elikadura <i>Agricultura, Pesca y Alimentación</i>	946,8	0,0
6	99	Hainbat Sail <i>Diversos Departamentos</i>	31.652,7	0,3
7		KAPITAL ERAGIKETETAKO TRANSF. ETA DIRULAGUNTZAK TRANSFERENCIAS Y SUBVENCIONES OPERACIONES CAPITAL	1.041.054,5	9,9
7	00	Legebiltzarra <i>Parlamento</i>	1.498,6	0,0
7	01	Lehendakaritza <i>Presidencia</i>	36.929,4	0,4
7	03	Ogasun eta Herri Administrazioa <i>Hacienda y Administración Pública</i>	11.679,3	0,1
7	04	Justizia, Lan eta Gizarte Segurantzza <i>Justicia, Empleo y Seguridad Social</i>	5.529,8	0,1
7	05	Herrizaingoa <i>Interior</i>	750,0	0,0
7	06	Industria, Merkataritza eta Turismoa <i>Industria, Comercio y Turismo</i>	156.913,0	1,5
7	07	Etxebizitza eta Gizarte Gaiak <i>Vivienda y Asuntos Sociales</i>	132.302,0	1,3
7	08	Hezkuntza, Unibertsitate eta Ikerketa <i>Educación, Universidades e Investigación</i>	80.025,4	0,8
7	09	Osasuna <i>Sanidad</i>	114.831,6	1,1
7	10	Kultura <i>Cultura</i>	35.356,5	0,3
7	11	Ingurumen eta Lurralde Antolamendua <i>Medio Ambiente y Ordenación del Territorio</i>	85.842,4	0,8
7	12	Garraio eta Herri Lanak <i>Transportes y Obras Públicas</i>	228.550,6	2,2
7	13	Nekazaritza, Arrantza eta Elikadura <i>Agricultura, Pesca y Alimentación</i>	51.100,5	0,5
7	51	Lan Harremanetarako Kontseilua <i>Consejo de Relaciones Laborales</i>	118,5	0,0
7	52	Ekonomia eta Gizarte Euskal Kontseilua <i>Consejo Económico y Social Vasco</i>	38,9	0,0
7	53	Euskadiko Kooperatiben Goren Kontseilua <i>Consejo Superior de Cooperativas de Euskadi</i>	10,8	0,0
7	54	Herri Kontuen Euskal Epaitegia <i>Tribunal Vasco de Cuentas Públicas</i>	231,1	0,0
7	55	Datuak Babesteko Euskal Bulegoa <i>Agencia Vasca de Protección de Datos</i>	289,2	0,0
7	95	Erakundeen Baliabideak eta Konpromisoak <i>Recursos y Compromisos Institucionales</i>	72.088,0	0,7

MILA / MILES

KAPITULUA CAPITULO	SEKZIOA SECCIÓN		2009	% GUZTIRA % TOTAL
7	99	Hainbat Sail <i>Diversos Departamentos</i>	26.968,6	0,3
8		FINANTZA-AKTIBOEN GEHIKUNTZA AUMENTO DE ACTIVOS FINANCIEROS	111.128,7	1,1
8	01	Lehendakaritza <i>Presidencia</i>	41,1	0,0
8	02	Lehendakariordetza <i>Vicepresidencia</i>	57,9	0,0
8	03	Ogasun eta Herri Administrazioa <i>Hacienda y Administración Pública</i>	18.194,6	0,2
8	04	Justizia, Lan eta Gizarte Segurantz <i>Justicia, Empleo y Seguridad Social</i>	255,7	0,0
8	05	Herrizaingoa <i>Interior</i>	6.268,8	0,1
8	06	Industria, Merkataritza eta Turismoa <i>Industria, Comercio y Turismo</i>	72.562,5	0,7
8	07	Etxebizitza eta Gizarte Gaiak <i>Vivienda y Asuntos Sociales</i>	78,0	0,0
8	08	Hezkuntza, Unibertsitate eta Ikerketa <i>Educación, Universidades e Investigación</i>	3.410,0	0,0
8	09	Osasuna <i>Sanidad</i>	303,9	0,0
8	10	Kultura <i>Cultura</i>	4.907,8	0,0
8	11	Ingurumen eta Lurralde Antolamendua <i>Medio Ambiente y Ordenación del Territorio</i>	1.297,1	0,0
8	12	Garraio eta Herri Lanak <i>Transportes y Obras Públicas</i>	1.091,8	0,0
8	13	Nekazaritza, Arrantza eta Elikadura <i>Agricultura, Pesca y Alimentación</i>	2.409,4	0,0
8	99	Hainbat Sail <i>Diversos Departamentos</i>	250,0	0,0
9		FINANTZA-PASIBOEN GUTXITZEA DISMINUCIÓN DE PASIVOS FINANCIEROS	61.150,0	0,6
9	90	Zor Publikoa <i>Deuda Pública</i>	61.150,0	0,6
		GUZTIRA TOTAL	10.487.458,0	100



Sailkapen Ekonomiko-Organiko-Funtzionala
Clasificación Económica-Orgánica-Funcional



Administrazio Orokorra
Administración General

KAPIT./SEK./PROGR.EN ARABERAKO LABURP. - GASTUA
RESUMEN POR CAPÍTULO; SECCIÓN; PROGRAMA - GASTO

ORGANIKOAK / ORGANICA			EKONOMIKOAK / ECONOMICA	FUNTZIONALA / FUNCIONAL	MILA / MILES	
KAPITULUA CAPITULO	SEKZIOA SECCION	PROGRAMA PROGRAMA			2009	% GUZTIRA % TOTAL
1			LANGILE-GASTUAK GASTOS DE PERSONAL		1.918.743,0	18,3
1	01		LEHENDAKARITZA PRESIDENCIA		9.442,0	0,1
1	01	1121	Egitura eta Laguntza Estructura y Apoyo		3.842,0	0,0
1	01	1122	Erakunde-komunikazioa Comunicación Institucional		830,0	0,0
1	01	1311	Kanpo Harremanak Acción Exterior		4.770,0	0,0
1	02		LEHENDAKARIORETZA VICEPRESIDENCIA		12.025,6	0,1
1	02	1123	Lehendakarioretza Vicepresidencia		10.959,5	0,1
1	02	1125	Euskadiko Aholku Batzorde Juridikoa Comisión Jurídica Asesora de Euskadi		1.066,1	0,0
1	03		OGASUN ETA HERRI ADMINISTRAZIOA HACIENDA Y ADMINISTRACIÓN PÚBLICA		26.172,5	0,2
1	03	1211	Egitura eta Laguntza Estructura y Apoyo		2.519,4	0,0
1	03	1212	Ondarea eta Zerbitzu Orokorrak Patrimonio y Servicios Generales		6.491,6	0,1
1	03	1213	F. Publikoa, Langileen Hautaketa eta Prestakuntza Función Pública, Selección y Formación Personal		3.840,7	0,0
1	03	1214	Informatika eta Telekomunikazioak Informática y Telecomunicaciones		704,6	0,0
1	03	1215	Administrazioaren Ibilgailuen Atala Parque Móvil de la Administración		490,4	0,0
1	03	4432	Lurraldeko Politika Política Regional		170,1	0,0
1	03	6111	Ekonomia eta Gastu Publikoa Economía y Gasto Público		8.564,5	0,1
1	03	6112	Zerga-politika Política Fiscal		1.848,1	0,0
1	03	6311	Finantza-Politika Política Financiera		1.543,2	0,0
1	04		JUSTIZIA, LAN ETA GIZARTE SEGURANTZA JUSTICIA, EMPLEO Y SEGURIDAD SOCIAL		110.609,0	1,1
1	04	1411	Justizi Administrazioa Administración de Justicia		89.770,9	0,9
1	04	1412	Justizia Justicia		5.794,0	0,1
1	04	3111	Egitura eta Laguntza Estructura y Apoyo		5.166,9	0,0
1	04	3112	Lan eta Gizarte Segurantzaren eta Laneko Osasuna Trabajo y Seguridad Social y Salud Laboral		6.282,8	0,1
1	04	3121	Gizarteratzea Inserción Social		821,0	0,0
1	04	3124	Familia Familia		499,8	0,0
1	04	3211	Enplegua Empleo		879,5	0,0
1	04	3212	Gizarte Ekonomia Economía Social		636,1	0,0
1	04	3231	Prestakuntza Formación		758,1	0,0
1	05		HERRIZAINGOIA INTERIOR		433.148,3	4,1
1	05	2211	Egitura eta Laguntza Estructura y apoyo		4.536,0	0,0

MILA / MILES

KAPITULUA CAPITULO	SEKZIOA SECCION	PROGRAMA PROGRAMA		2009	GUZTIRA % TOTAL
1	05	2221	Trafikoa Tráfico	4.326,2	0,0
1	05	2223	Ertzaintza Zerbitzuan Ertzaintza en Servicio	420.436,9	4,0
1	05	2231	Larrialdiei aurre egitea Atención de Emergencias	1.636,8	0,0
1	05	4611	Hauteskundeak Procesos Electorales	966,5	0,0
1	05	6113	Joko eta Ikuskizunak Juego y Espectáculos	1.246,0	0,0
1	06		INDUSTRIA, MERKATARITZA ETA TURISMOA INDUSTRIA, COMERCIO Y TURISMO	19.182,3	0,2
1	06	4431	Kontsumoa Consumo	777,7	0,0
1	06	5211	Euskadi Informazioaren Gizartean Plana Plan Euskadi en la Sociedad de la Información	75,4	0,0
1	06	5413	Teknologia Tecnología	474,7	0,0
1	06	7211	Egitura eta Laguntza Estructura y Apoyo	12.428,5	0,1
1	06	7212	Industria Garapena eta Ekintzaileen Laguntza Desarrollo Industrial y Apoyo a Emprendedores	1.252,3	0,0
1	06	7213	Industria Segurtasuna Seguridad Industrial	762,9	0,0
1	06	7214	Berrikuntza eta Lehiakortasun Estrategia Innovación y Estrategia de Competitividad	756,1	0,0
1	06	7311	Energia eta Meatze Politika eta Garapena Política y Desarrollo Energético y Minero	560,1	0,0
1	06	7511	Turismoa Turismo	799,6	0,0
1	06	7612	Barne Merkataritza Comercio Interior	642,1	0,0
1	06	7613	Kanpo Merkat.aren Sustapena eta Lankidetzak Ekon. Promoción Comercio Exterior y Cooper. Económica	653,0	0,0
1	07		ETXEBIZITZA ETA GIZARTE GAIAK VIVIENDA Y ASUNTOS SOCIALES	15.375,1	0,1
1	07	1312	Garapen Lankidetzak Cooperación al Desarrollo	376,7	0,0
1	07	3122	Inmigrazioa Inmigración	492,3	0,0
1	07	3123	Gizarte Zerbitzuak Servicios Sociales	2.226,5	0,0
1	07	4311	Egitura eta Laguntza Estructura y Apoyo	2.409,0	0,0
1	07	4312	Etxebizitza Vivienda	9.870,7	0,1
1	08		HEZKUNTZA, UNIBERTSITATE ETA IKERKETA EDUCACIÓN, UNIVERSIDADES E INVESTIGACIÓN	1.125.263,6	10,7
1	08	4211	Egitura eta Laguntza Estructura y Apoyo	26.484,0	0,3
1	08	4221	Haur eta Lehen Hezkuntza Educación Infantil y Primaria	445.799,8	4,3
1	08	4222	Bigarren Hezk., Osabidezkoa eta Lanbide Heziketa Educ. Secundaria, Compensatoria y Formación Profes.	509.719,2	4,9
1	08	4224	Araubide Bereziko Irakaskuntzak Enseñanzas de Régimen Especial	28.896,7	0,3
1	08	4225	Hezkuntza Berritzea eta Irakasleak Etengabe Prest. Innovación Educ. y Form. Perman. del Profesorado	33.745,8	0,3
1	08	4226	Etengabeko Ikaskuntza eta Halduen Hezkuntza Aprendizaje Permanente y Ed. Personas Adultas EPA	28.753,8	0,3
1	08	4231	Hezkuntza Sustapena Promoción Educativa	16.676,6	0,2
1	08	4715	Hezkuntza Sistemaren Euskalduntzea Euskaldunización del Sistema Educativo	35.187,8	0,3

MILA / MILES

KAPITULUA CAPITULO	SEKZIOA SECCION	PROGRAMA PROGRAMA		2009	% GUZTIRA % TOTAL
1	09		OSASUNA SANIDAD	45.956,7	0,4
1	09	4111	Administrazio Orokorra: Egitura eta Laguntza Administración General: Estructura y Apoyo	10.599,0	0,1
1	09	4112	Osasun Finantzaketa eta Kontratazioa Financiación y Contratación Sanitaria	12.266,0	0,1
1	09	4113	Osasun Publikoa Salud Pública	17.861,7	0,2
1	09	4114	Osasun Plangintza eta Antolamendua Planificación y Ordenación Sanitaria	3.125,6	0,0
1	09	4115	Farmazia eta Laguntza ortoprotesikoa Farmacia y Prestación ortoprotésica	2.104,5	0,0
1	10		KULTURA CULTURA	9.796,2	0,1
1	10	3222	Gazteria eta Gizarte Ekintza Juventud y Acción Comunitaria	884,6	0,0
1	10	4511	Egitura eta Laguntza Estructura y Apoyo	2.519,2	0,0
1	10	4512	Kirolak Deportes	1.164,6	0,0
1	10	4513	Kulturaren Sustapena Promoción de la Cultura	764,1	0,0
1	10	4514	Ondare Historiko Artistikoa Patrimonio Histórico Artístico	1.866,2	0,0
1	10	4711	Hizkuntza Politika Política Lingüística	2.597,5	0,0
1	11		INGURUMEN ETA LURRALDE ANTOLAMENDUA MEDIO AMBIENTE Y ORDENACION DEL TERRITORIO	8.837,8	0,1
1	11	4313	Lurralde Antolamendua Ordenación Territorial	1.288,3	0,0
1	11	4420	Egitura eta Laguntza Estructura y Apoyo	2.720,5	0,0
1	11	4421	Ingurumenaren Babesa Protección del Medio Ambiente	4.829,0	0,0
1	12		GARRAIO ETA HERRI LANAK TRANSPORTES Y OBRAS PUBLICAS	6.474,3	0,1
1	12	5111	Egitura eta Laguntza Estructura y Apoyo	2.515,9	0,0
1	12	5131	Trenbideak Ferrocarriles	52,5	0,0
1	12	5133	Bilboko Hiri Trenbidea (BHT) Ferrocarril Metropolitano Bilbao (FMB)	389,8	0,0
1	12	5141	Bide-azpiegituren Plangintza eta Sustapena Planificación y Fomento de Infraestructura Viaria	167,1	0,0
1	12	5142	Garraioaren Antolamendua Ordenación del Transporte	723,6	0,0
1	12	5151	Portuen Administrazioa eta Itsas Gaiak Administración Portuaria y Asuntos Marítimos	2.346,8	0,0
1	12	5512	Meteorologia eta Klimatologia Meteorología y Climatología	278,6	0,0
1	13		NEKAZARITZA, ARRANTZA ETA ELIKADURA AGRICULTURA, PESCA Y ALIMENTACION	9.892,2	0,1
1	13	5411	Nekazaritza eta Arrantza Alorreko Iker. eta Garap. Investigación y Desarrollo Agropesquero	406,1	0,0
1	13	7110	Egitura eta Laguntza Estructura y Apoyo	3.027,6	0,0
1	13	7111	Nekazaritza, eta Landaren eta Itsasertzaren gar. Agricultura y Desarrollo Rural y Litoral	2.375,9	0,0
1	13	7112	Arrantza Pesca	1.733,4	0,0
1	13	7113	Elikagaien Sustapena eta Kalitatea Promoción y Calidad Alimentaria	2.349,1	0,0
1	99		HAINBAT SAIL DIVERSOS DEPARTAMENTOS	86.567,4	0,8

MILA / MILES

KAPITULUA CAPITULO	SEKZIOA SECCION	PROGRAMA PROGRAMA		2009	GUZTIRA % TOTAL
1	99	1221	Hainbat Sail <i>Diversos Departamentos</i>	86.567,4	0,8
2			FUNTZIONAMENDU-GASTUAK GASTOS DE FUNCIONAMIENTO	3.234.325,0	30,8
2	01		LEHENDAKARITZA <i>PRESIDENCIA</i>	9.283,1	0,1
2	01	1121	Egitura eta Laguntza <i>Estructura y Apoyo</i>	4.612,7	0,0
2	01	1122	Erakunde-komunikazioa <i>Comunicación Institucional</i>	1.357,7	0,0
2	01	1311	Kanpo Harremanak <i>Acción Exterior</i>	3.312,7	0,0
2	02		LEHENDAKARIORDETZA <i>VICEPRESIDENCIA</i>	24.279,3	0,2
2	02	1123	Lehendakariordetza <i>Vicepresidencia</i>	3.678,6	0,0
2	02	1125	Euskadiko Aholku Batzorde Juridikoa <i>Comisión Jurídica Asesora de Euskadi</i>	91,8	0,0
2	02	5211	Euskadi Informazioaren Gizartean Plana <i>Plan Euskadi en la Sociedad de la Información</i>	20.508,9	0,2
2	03		OGASUN ETA HERRI ADMINISTRAZIOA <i>HACIENDA Y ADMINISTRACIÓN PÚBLICA</i>	76.478,2	0,7
2	03	1211	Egitura eta Laguntza <i>Estructura y Apoyo</i>	11.113,6	0,1
2	03	1212	Ondarea eta Zerbitzu Orokorrak <i>Patrimonio y Servicios Generales</i>	17.625,8	0,2
2	03	1213	F. Publikoa, Langileen Hautaketa eta Prestakuntza <i>Función Pública, Selección y Formación Personal</i>	568,4	0,0
2	03	1214	Informatika eta Telekomunikazioak <i>Informática y Telecomunicaciones</i>	27.609,1	0,3
2	03	1215	Administrazioaren Ibilgailuen Atala <i>Parque Móvil de la Administración</i>	1.481,9	0,0
2	03	4432	Lurraldeko Politika <i>Política Regional</i>	50,5	0,0
2	03	5211	Euskadi Informazioaren Gizartean Plana <i>Plan Euskadi en la Sociedad de la Información</i>	8.487,2	0,1
2	03	6111	Ekonomia eta Gastu Publikoa <i>Economía y Gasto Público</i>	2.318,2	0,0
2	03	6112	Zerga-politika <i>Política Fiscal</i>	1.275,7	0,0
2	03	6311	Finantza-Politika <i>Política Financiera</i>	5.947,9	0,1
2	04		JUSTIZIA, LAN ETA GIZARTE SEGURANTZA <i>JUSTICIA, EMPLEO Y SEGURIDAD SOCIAL</i>	47.286,8	0,5
2	04	1411	Justizi Administrazioa <i>Administración de Justicia</i>	32.009,8	0,3
2	04	1412	Justizia <i>Justicia</i>	9.652,8	0,1
2	04	3111	Egitura eta Laguntza <i>Estructura y Apoyo</i>	3.052,9	0,0
2	04	3112	Lan eta Gizarte Segurantzaren eta Laneko Osasuna <i>Trabajo y Seguridad Social y Salud Laboral</i>	893,6	0,0
2	04	3121	Gizarteratzea <i>Inserción Social</i>	399,5	0,0
2	04	3124	Familia <i>Familia</i>	714,2	0,0
2	04	3211	Enplegua <i>Empleo</i>	74,7	0,0
2	04	3212	Gizarte Ekonomia <i>Economía Social</i>	24,1	0,0
2	04	3231	Prestakuntza <i>Formación</i>	163,1	0,0
2	04	5211	Euskadi Informazioaren Gizartean Plana <i>Plan Euskadi en la Sociedad de la Información</i>	302,1	0,0

MILA / MILES

KAPITULUA CAPITULO	SEKZIOA SECCION	PROGRAMA PROGRAMA		2009	% GUZTIRA % TOTAL
2	05		HERRIZAINGOA INTERIOR	174.796,9	1,7
2	05	2211	Egitura eta Laguntza Estructura y apoyo	5.477,4	0,1
2	05	2221	Trafikoa Tráfico	4.063,3	0,0
2	05	2223	Ertzaintza Zerbitzuan Ertzaintza en Servicio	154.548,5	1,5
2	05	2231	Larrialdiei aurre egitea Atención de Emergencias	2.986,0	0,0
2	05	4611	Hauteskundeak Procesos Electorales	7.038,5	0,1
2	05	6113	Joko eta Ikuskizunak Juego y Espectáculos	683,1	0,0
2	06		INDUSTRIA, MERKATARITZA ETA TURISMOA INDUSTRIA, COMERCIO Y TURISMO	13.763,3	0,1
2	06	4431	Kontsumoa Consumo	2.281,0	0,0
2	06	5413	Teknologia Tecnología	1.137,9	0,0
2	06	7211	Egitura eta Laguntza Estructura y Apoyo	3.380,6	0,0
2	06	7212	Industria Garapena eta Ekintzaileen Laguntza Desarrollo Industrial y Apoyo a Emprendedores	222,0	0,0
2	06	7213	Industria Segurtasuna Seguridad Industrial	413,8	0,0
2	06	7214	Berrikuntza eta Lehiakortasun Estrategia Innovación y Estrategia de Competitividad	93,8	0,0
2	06	7311	Energia eta Meatze Politika eta Garapena Política y Desarrollo Energético y Minero	393,3	0,0
2	06	7511	Turismoa Turismo	3.743,3	0,0
2	06	7612	Barne Merkataritza Comercio Interior	1.638,6	0,0
2	06	7613	Kanpo Merkataren Sustapena eta Lankidetzaren Ekono. Promoción Comercio Exterior y Cooperación Económica	459,1	0,0
2	07		ETXEBIZITZA ETA GIZARTE GAIAK VIVIENDA Y ASUNTOS SOCIALES	19.195,6	0,2
2	07	1312	Garapen Lankidetzaren Ekono. Cooperación al Desarrollo	1.000,0	0,0
2	07	3122	Inmigrazioa Inmigración	2.451,6	0,0
2	07	3123	Gizarte Zerbitzuak Servicios Sociales	4.322,4	0,0
2	07	4311	Egitura eta Laguntza Estructura y Apoyo	900,7	0,0
2	07	4312	Etxebizitza Vivienda	10.520,9	0,1
2	08		HEZKUNTZA, UNIBERTSITATE ETA IKERKETA EDUCACIÓN, UNIVERSIDADES E INVESTIGACIÓN	162.264,7	1,5
2	08	4211	Egitura eta Laguntza Estructura y Apoyo	5.876,4	0,1
2	08	4221	Haur eta Lehen Hezkuntza Educación Infantil y Primaria	24.475,6	0,2
2	08	4222	Bigarren Hezk., Osabidezkoa eta Lanbide Heziketa Educ. Secundaria, Compensatoria y Formación Profes.	51.683,4	0,5
2	08	4223	Unibertsitateko Irakaskuntza Enseñanza Universitaria	70,9	0,0
2	08	4224	Araubide Bereziko Irakaskuntzak Enseñanzas de Régimen Especial	4.403,2	0,0
2	08	4225	Hezkuntza Berritzea eta Irakasleak Etengabe Prest. Innovación Educ. y Form. Perman. del Profesorado	8.236,9	0,1
2	08	4226	Etengabeko Ikaskuntza eta Helduen Hezkuntza Aprendizaje Permanente y Ed. Personas Adultas EPA	4.957,0	0,0

MILA / MILES

KAPITULUA CAPITULO	SEKZIOA SECCION	PROGRAMA PROGRAMA		2009	% GUZTIRA % TOTAL
2	08	4231	Hezkuntza Sustapena <i>Promoción Educativa</i>	57.685,7	0,6
2	08	4715	Hezkuntza Sistemaren Euskalduntzea <i>Euskaldunización del Sistema Educativo</i>	4.415,9	0,0
2	08	5412	Ikerketa <i>Investigación</i>	459,7	0,0
2	09		OSASUNA SANIDAD	2.617.913,7	25,0
2	09	4111	Administrazio Orokorra: Egitura eta Laguntza <i>Administración General: Estructura y Apoyo</i>	6.323,2	0,1
2	09	4112	Osasun Finantzaketa eta Kontratazioa <i>Financiación y Contratación Sanitaria</i>	2.595.640,3	24,7
2	09	4113	Osasun Publikoa <i>Salud Pública</i>	14.185,9	0,1
2	09	4114	Osasun Plangintza eta Antolamendua <i>Planificación y Ordenación Sanitaria</i>	538,4	0,0
2	09	4115	Farmazia eta Laguntza ortoprotetikoa <i>Farmacia y Prestación ortoprotésica</i>	1.225,9	0,0
2	10		KULTURA CULTURA	14.361,8	0,1
2	10	3222	Gazteria eta Gizarte Ekintza <i>Juventud y Acción Comunitaria</i>	1.680,3	0,0
2	10	4511	Egitura eta Laguntza <i>Estructura y Apoyo</i>	2.041,1	0,0
2	10	4512	Kirolak <i>Deportes</i>	1.396,0	0,0
2	10	4513	Kulturaren Sustapena <i>Promoción de la Cultura</i>	2.160,6	0,0
2	10	4514	Ondare Historiko Artistikoa <i>Patrimonio Histórico Artístico</i>	3.161,6	0,0
2	10	4515	Gizarte Hedabideak <i>Medios de Comunicación Social</i>	180,0	0,0
2	10	4711	Hizkuntza Politika <i>Política Lingüística</i>	3.742,2	0,0
2	11		INGURUMEN ETA LURRALDE ANTOLAMENDUA MEDIO AMBIENTE Y ORDENACIÓN DEL TERRITORIO	26.575,5	0,3
2	11	4313	Lurralde Antolamendua <i>Ordenación Territorial</i>	3.352,3	0,0
2	11	4420	Egitura eta Laguntza <i>Estructura y Apoyo</i>	1.377,9	0,0
2	11	4421	Ingurumenaren Babesa <i>Protección del Medio Ambiente</i>	21.845,4	0,2
2	12		GARRAIO ETA HERRI LANAK TRANSPORTES Y OBRAS PÚBLICAS	17.201,4	0,2
2	12	5111	Egitura eta Laguntza <i>Estructura y Apoyo</i>	2.751,8	0,0
2	12	5131	Trenbideak <i>Ferrocarriles</i>	229,0	0,0
2	12	5133	Bilboko Hiri Trenbidea (BHT) <i>Ferrocarril Metropolitano Bilbao (FMB)</i>	33,3	0,0
2	12	5141	Bide-azpiegituren Plangintza eta Sustapena <i>Planificación y Fomento de Infraestructura Vial</i>	788,2	0,0
2	12	5142	Garraioaren Antolamendua <i>Ordenación del Transporte</i>	1.483,4	0,0
2	12	5151	Portuen Administrazioa eta Itsas Gaiak <i>Administración Portuaria y Asuntos Marítimos</i>	8.268,7	0,1
2	12	5512	Meteorologia eta Klimatologia <i>Meteorología y Climatología</i>	3.647,1	0,0
2	13		NEKAZARITZA, ARRANTZA ETA ELIKADURA AGRICULTURA, PESCA Y ALIMENTACIÓN	9.997,9	0,1
2	13	5411	Nekazaritza eta Arrantza Alorreko Iker. eta Garap. <i>Investigación y Desarrollo Agropesquero</i>	457,0	0,0
2	13	7110	Egitura eta Laguntza <i>Estructura y Apoyo</i>	3.581,9	0,0

MILA / MILES

KAPITULUA CAPITULO	SEKZIOA SECCION	PROGRAMA PROGRAMA		2009	% GUZTIRA % TOTAL
2	13	7111	Nekazaritza, eta Landaren eta Itsasertzaren gar. <i>Agricultura y Desarrollo Rural y Litoral</i>	2.575,0	0,0
2	13	7112	Arrantza <i>Pesca</i>	2.303,0	0,0
2	13	7113	Elikagaien Sustapena eta Kalitatea <i>Promoción y Calidad Alimentaria</i>	1.081,0	0,0
2	90		ZOR PUBLIKOA <i>DEUDA PÚBLICA</i>	126,8	0,0
2	90	0111	Zor Publikoa <i>Deuda Pública</i>	126,8	0,0
2	99		HAINBAT SAIL <i>DIVERSOS DEPARTAMENTOS</i>	20.800,0	0,2
2	99	1221	Hainbat Sail <i>Diversos Departamentos</i>	20.800,0	0,2
3			FINANTZA-GASTUAK GASTOS FINANCIEROS	74.035,5	0,7
3	03		OGASUN ETA HERRI ADMINISTRAZIOA <i>HACIENDA Y ADMINISTRACION PÚBLICA</i>	60,0	0,0
3	03	6311	Finantza-Politika <i>Política Financiera</i>	60,0	0,0
3	05		HERRIZAINGOA <i>INTERIOR</i>	113,0	0,0
3	05	2223	Ertzaintza Zerbitzuan <i>Ertzaintza en Servicio</i>	113,0	0,0
3	07		ETXEBIZITZA ETA GIZARTE GAIAK <i>VIVIENDA Y ASUNTOS SOCIALES</i>	1.156,4	0,0
3	07	4312	Etxebizitza <i>Vivienda</i>	1.156,4	0,0
3	12		GARRAIO ETA HERRI LANAK <i>TRANSPORTES Y OBRAS PÚBLICAS</i>	61,0	0,0
3	12	5131	Trenbideak <i>Ferrocarriles</i>	3,6	0,0
3	12	5133	Bilboko Hiri Trenbidea (BHT) <i>Ferrocarril Metropolitano Bilbao (FMB)</i>	39,1	0,0
3	12	5151	Portuen Administrazioa eta Itsas Gaiak <i>Administración Portuaria y Asuntos Marítimos</i>	18,4	0,0
3	90		ZOR PUBLIKOA <i>DEUDA PÚBLICA</i>	72.627,1	0,7
3	90	0111	Zor Publikoa <i>Deuda Pública</i>	72.627,1	0,7
3	99		HAINBAT SAIL <i>DIVERSOS DEPARTAMENTOS</i>	18,0	0,0
3	99	1221	Hainbat Sail <i>Diversos Departamentos</i>	18,0	0,0
4			GASTU ARRUNTETARAKO TRANSF. ETA DIRULAGUNTZAK TRANSFERENCIAS Y SUBVENCIONES GASTOS CORRIENTES	3.083.543,2	29,4
4	00		LEGEBILTZARRA <i>PARLAMENTO</i>	30.246,4	0,3
4	00	1111	Legebiltzarra <i>Parlamento</i>	30.246,4	0,3
4	01		LEHENDAKARITZA <i>PRESIDENCIA</i>	15.712,7	0,1
4	01	1121	Egitura eta Laguntza <i>Estructura y Apoyo</i>	757,8	0,0
4	01	1122	Erakunde-komunikazioa <i>Comunicación Institucional</i>	5,4	0,0
4	01	1311	Kanpo Harremanak <i>Acción Exterior</i>	4.186,9	0,0
4	01	3221	Emakumeen Aukera Berdintasuna Sustatzea <i>Promoción de Igualdad Oportunidades para la Mujer</i>	6.762,6	0,1
4	01	5414	Berrikuntzarako Funtsa <i>Fondo de Innovación</i>	4.000,0	0,0
4	03		OGASUN ETA HERRI ADMINISTRAZIOA <i>HACIENDA Y ADMINISTRACION PÚBLICA</i>	31.082,2	0,3

MILA / MILES

KAPITULUA CAPITULO	SEKZIOA SECCION	PROGRAMA PROGRAMA		2009	GUZTIRA % TOTAL
4	03	1213	F. Publikoa, Langileen Hautaketa eta Prestakuntza <i>Función Pública, Selección y Formación Personal</i>	3.141,0	0,0
4	03	4712	Administrazio Publikoaren Hizkuntza Normalkuntza <i>Normalización Lingüística de la Admón. Pública</i>	15.812,0	0,2
4	03	5511	Estatistika <i>Estadística</i>	11.779,1	0,1
4	03	6111	Ekonomia eta Gastu Publikoa <i>Economía y Gasto Público</i>	205,1	0,0
4	03	6311	Finantza-Politika <i>Política Financiera</i>	145,0	0,0
4	04		JUSTIZIA, LAN ETA GIZARTE SEGURANTZA JUSTICIA, EMPLEO Y SEGURIDAD SOCIAL	483.403,7	4,6
4	04	1411	Justizi Administrazioa <i>Administración de Justicia</i>	1.931,8	0,0
4	04	1412	Justizia <i>Justicia</i>	16.192,4	0,2
4	04	3111	Egitura eta Laguntza <i>Estructura y Apoyo</i>	174,8	0,0
4	04	3112	Lan eta Gizarte Segurantzaren eta Laneko Osasuna <i>Trabajo y Seguridad Social y Salud Laboral</i>	21.990,3	0,2
4	04	3121	Gizarteratzea <i>Inserción Social</i>	312.898,6	3,0
4	04	3124	Familia <i>Familia</i>	72.358,2	0,7
4	04	3211	Enplegua <i>Empleo</i>	33.215,2	0,3
4	04	3212	Gizarte Ekonomia <i>Economía Social</i>	3.772,3	0,0
4	04	3231	Prestakuntza <i>Formación</i>	20.870,1	0,2
4	05		HERRIZAINGOA INTERIOR	30.641,5	0,3
4	05	2211	Egitura eta Laguntza <i>Estructura y apoyo</i>	1.911,9	0,0
4	05	2221	Trafikoa <i>Tráfico</i>	856,4	0,0
4	05	2222	Euskal Herriko Poliziaren Prestakuntza <i>Formación de la Policía de Euskadi</i>	13.266,4	0,1
4	05	2223	Ertzaintza Zerbitzuan <i>Ertzaintza en Servicio</i>	1.892,6	0,0
4	05	2231	Larrialdiei aurre egitea <i>Atención de Emergencias</i>	814,1	0,0
4	05	4611	Hauteskundeak <i>Procesos Electorales</i>	11.900,0	0,1
4	06		INDUSTRIA, MERKATARITZA ETA TURISMOA INDUSTRIA, COMERCIO Y TURISMO	124.335,6	1,2
4	06	4431	Kontsumoa <i>Consumo</i>	1.667,3	0,0
4	06	5211	Euskadi Informazioaren Gizarte Plan <i>Plan Euskadi en la Sociedad de la Información</i>	12.716,0	0,1
4	06	5413	Teknologia <i>Tecnología</i>	5.587,1	0,1
4	06	7212	Industria Garapena eta Ekintzaileen Laguntza <i>Desarrollo Industrial y Apoyo a Emprendedores</i>	31.003,3	0,3
4	06	7214	Berrikuntza eta Lehiakortasun Estrategia <i>Innovación y Estrategia de Competitividad</i>	33.579,6	0,3
4	06	7311	Energia eta Meatze Politika eta Garapena <i>Política y Desarrollo Energético y Minero</i>	328,0	0,0
4	06	7511	Turismoa <i>Turismo</i>	15.976,6	0,2
4	06	7612	Barne Merkataritza <i>Comercio Interior</i>	7.762,9	0,1
4	06	7613	Kanpo Merkataren Sustapena eta Lankidetzaren Ekonomia <i>Promoción Comercio Exterior y Cooper. Económica</i>	15.714,8	0,1

MILA / MILES

KAPITULUA CAPITULO	SEKZIOA SECCIÓN	PROGRAMA PROGRAMA		2009	% GUZTIRA % TOTAL
4	07		ETXEBIZITZA ETA GIZARTE GAIAK VIVIENDA Y ASUNTOS SOCIALES	59.058,2	0,6
4	07	1312	Garapen Lankidetzak Cooperación al Desarrollo	10.688,2	0,1
4	07	3122	Inmigrazioa Inmigración	5.279,7	0,1
4	07	3123	Gizarte Zerbitzuak Servicios Sociales	20.781,9	0,2
4	07	4312	Etxebizitza Vivienda	22.308,3	0,2
4	08		HEZKUNTZA, UNIBERTSITATE ETA IKERKETA EDUCACIÓN, UNIVERSIDADES E INVESTIGACIÓN	1.131.593,2	10,8
4	08	4211	Egitura eta Laguntza Estructura y Apoyo	21,7	0,0
4	08	4221	Haur eta Lehen Hezkuntza Educación Infantil y Primaria	346.633,3	3,3
4	08	4222	Bigarren Hezk., Osabidezkoa eta Lanbide Heziketa Educ. Secundaria, Compensatoria y Formación Profes.	321.713,4	3,1
4	08	4223	Unibertsitateko Irakaskuntza Enseñanza Universitaria	306.867,4	2,9
4	08	4224	Araubide Bereziko Irakaskuntzak Enseñanzas de Régimen Especial	22.765,3	0,2
4	08	4225	Hezkuntza Berritzea eta Irakasleak Etengabe Prest. Innovación Educ. y Form. Perman. del Profesorado	6.577,8	0,1
4	08	4226	Etengabeko Ikaskuntza eta Helduen Hezkuntza Aprendizaje Permanente y Ed. Personas Adultas EPA	13.937,2	0,1
4	08	4231	Hezkuntza Sustapena Promoción Educativa	73.943,1	0,7
4	08	4715	Hezkuntza Sistemaren Euskalduntzea Euskaldunización del Sistema Educativo	13.667,7	0,1
4	08	5412	Ikerketa Investigación	25.466,3	0,2
4	09		OSASUNA SANIDAD	663.417,3	6,3
4	09	4112	Osasun Finantzaketa eta Kontratazioa Financiación y Contratación Sanitaria	606,4	0,0
4	09	4113	Osasun Publikoa Salud Pública	1.101,6	0,0
4	09	4114	Osasun Plangintza eta Antolamendua Planificación y Ordenación Sanitaria	3.638,1	0,0
4	09	4115	Farmazia eta Laguntza ortoprotesikoa Farmacia y Prestación ortoprotésica	658.071,2	6,3
4	10		KULTURA CULTURA	231.216,7	2,2
4	10	3222	Gazteria eta Gizarte Ekintza Juventud y Acción Comunitaria	1.509,2	0,0
4	10	4511	Egitura eta Laguntza Estructura y Apoyo	1.100,0	0,0
4	10	4512	Kirolak Deportes	7.200,7	0,1
4	10	4513	Kulturaren Sustapena Promoción de la Cultura	19.831,3	0,2
4	10	4514	Ondare Historiko Artistikoa Patrimonio Histórico Artístico	10.562,4	0,1
4	10	4515	Gizarte Hedabideak Medios de Comunicación Social	143.602,4	1,4
4	10	4711	Hizkuntza Politika Política Lingüística	47.410,7	0,5
4	11		INGURUMEN ETA LURRALDE ANTOLAMENDUA MEDIO AMBIENTE Y ORDENACIÓN DEL TERRITORIO	18.584,8	0,2
4	11	4421	Ingurumenaren Babesa Protección del Medio Ambiente	8.345,3	0,1
4	11	5121	Uraren Plangintza eta Administrazioa Planificación y Administración Hidráulica	10.239,5	0,1

MILA / MILES

KAPITULUA CAPITULO	SEKZIOA SECCION	PROGRAMA PROGRAMA		2009	GUZTIRA % TOTAL
4	12		GARRAIO ETA HERRI LANAK TRANSPORTES Y OBRAS PÚBLICAS	53.809,8	0,5
4	12	5131	Trenbideak Ferrocarriles	13.805,0	0,1
4	12	5134	EAE-KO Trenbide Sare Berria-Berezko Finantzazioa Nueva Red Ferroviaria en la CAE-Finan. Propia	940,0	0,0
4	12	5142	Garraioaren Antolamendua Ordenación del Transporte	38.099,5	0,4
4	12	5151	Portuen Administrazioa eta Itsas Gaiak Administración Portuaria y Asuntos Marítimos	965,2	0,0
4	13		NEKAZARITZA, ARRANTZA ETA ELIKADURA AGRICULTURA, PESCA Y ALIMENTACIÓN	103.036,0	1,0
4	13	5411	Nekazaritza eta Arrantza Alorreko Iker. eta Garap. Investigación y Desarrollo Agropesquero	15.582,3	0,1
4	13	7110	Egitura eta Laguntza Estructura y Apoyo	253,0	0,0
4	13	7111	Nekazaritza, eta Landaren eta Itsasertzen gar. Agricultura y Desarrollo Rural y Litoral	68.837,7	0,7
4	13	7112	Arrantza Pesca	4.511,3	0,0
4	13	7113	Elikagaien Sustapena eta Kalitatea Promoción y Calidad Alimentaria	13.851,8	0,1
4	51		LAN HARREMANETARAKO KONTSEILUA CONSEJO DE RELACIONES LABORALES	2.503,7	0,0
4	51	3131	Gizarte Solaskidetzaren Garapena Desarrollo de la Interlocución Social	2.503,7	0,0
4	52		EKONOMIA ETA GIZARTE EUSKAL KONTSEILUA CONSEJO ECONOMICO Y SOCIAL VASCO	1.807,2	0,0
4	52	1124	Ekonomia eta Gizarte Euskal Kontseilua Consejo Económico y Social Vasco	1.807,2	0,0
4	53		EUSKADIKO KOOPERATIBEN GOREN KONTSEILUA CONSEJO SUPERIOR DE COOPERATIVAS DE EUSKADI	990,4	0,0
4	53	3213	Euskadiko Kooperatiben Goren Kontseilua Consejo Superior de Cooperativas de Euskadi	990,4	0,0
4	54		HERRI KONTUEN EUSKAL EPAITEGIA TRIBUNAL VASCO DE CUENTAS PÚBLICAS	7.230,1	0,1
4	54	1112	Herri Kontuen Euskal Epaitegia Tribunal Vasco de Cuentas Públicas	7.230,1	0,1
4	55		DATUAK BABESTEKO EUSKAL BULEGOA AGENCIA VASCA DE PROTECCIÓN DE DATOS	1.639,4	0,0
4	55	1113	Datuak Babesteko Euskal Bulegoa Agencia Vasca de Protección de Datos	1.639,4	0,0
4	95		ERAKUNDEEN BALIABIDEAK ETA KONPROMISOAK RECURSOS Y COMPROMISOS INSTITUCIONALES	87.002,8	0,8
4	95	9119	Bestelako Finantza-harr.,Euskal Alor Publikoarekin Otras Relaciones Financieras con Sec. Públ. Vasco	87.002,8	0,8
4	99		HAINBAT SAIL DIVERSOS DEPARTAMENTOS	6.231,4	0,1
4	99	1221	Hainbat Sail Diversos Departamentos	1.420,0	0,0
4	99	5211	Euskadi Informazioaren Gizartean Plana Plan Euskadi en la Sociedad de la Información	4.811,4	0,0
6			INBERTSIO ERREALAK INVERSIONES REALES	963.478,1	9,2
6	01		LEHENDAKARITZA PRESIDENCIA	1.930,7	0,0
6	01	1121	Egitura eta Laguntza Estructura y Apoyo	475,9	0,0
6	01	1122	Erakunde-komunikazioa Comunicación Institucional	40,0	0,0
6	01	1311	Kanpo Harremanak Acción Exterior	1.414,8	0,0
6	02		LEHENDAKARIORETZA VICEPRESIDENCIA	25.165,2	0,2

MILA / MILES

KAPITULUA CAPITULO	SEKZIOA SECCION	PROGRAMA PROGRAMA		2009	% GUZTIRA % TOTAL
6	02	1123	Lehendakariordetza <i>Vicepresidencia</i>	477,8	0,0
6	02	5211	Euskadi Informazioaren Gizartean Plana <i>Plan Euskadi en la Sociedad de la Información</i>	24.687,5	0,2
6	03		OGASUN ETA HERRI ADMINISTRAZIOA <i>HACIENDA Y ADMINISTRACIÓN PÚBLICA</i>	22.117,3	0,2
6	03	1211	Egitura eta Laguntza <i>Estructura y Apoyo</i>	3.377,7	0,0
6	03	1212	Ondarea eta Zerbitzu Orokorrak <i>Patrimonio y Servicios Generales</i>	17.799,0	0,2
6	03	1213	F. Publikoa, Langileen Hautaketa eta Prestakuntza <i>Función Pública, Selección y Formación Personal</i>	14,9	0,0
6	03	1214	Informatika eta Telekomunikazioak <i>Informática y Telecomunicaciones</i>	168,8	0,0
6	03	1215	Administrazioaren Ibilgailuen Atala <i>Parque Móvil de la Administración</i>	717,0	0,0
6	03	6112	Zerga-politika <i>Política Fiscal</i>	40,0	0,0
6	04		JUSTIZIA, LAN ETA GIZARTE SEGURANTZA <i>JUSTICIA, EMPLEO Y SEGURIDAD SOCIAL</i>	20.894,0	0,2
6	04	1411	Justizi Administrazioa <i>Administración de Justicia</i>	19.583,3	0,2
6	04	3111	Egitura eta Laguntza <i>Estructura y Apoyo</i>	418,6	0,0
6	04	3211	Enplegua <i>Empleo</i>	892,1	0,0
6	05		HERRIZAINGOA <i>INTERIOR</i>	42.027,5	0,4
6	05	2211	Egitura eta Laguntza <i>Estructura y apoyo</i>	257,3	0,0
6	05	2221	Trafikoa <i>Tráfico</i>	4.100,0	0,0
6	05	2223	Ertzaintza Zerbitzuan <i>Ertzaintza en Servicio</i>	35.959,1	0,3
6	05	2231	Larrialdiei aurre egitea <i>Atención de Emergencias</i>	1.154,1	0,0
6	05	4611	Hauteskundeak <i>Procesos Electorales</i>	107,0	0,0
6	05	6113	Joko eta Ikuskizunak <i>Juego y Espectáculos</i>	450,0	0,0
6	06		INDUSTRIA, MERKATARITZA ETA TURISMOA <i>INDUSTRIA, COMERCIO Y TURISMO</i>	5.594,2	0,1
6	06	4431	Kontsumoa <i>Consumo</i>	30,6	0,0
6	06	5211	Euskadi Informazioaren Gizartean Plana <i>Plan Euskadi en la Sociedad de la Información</i>	2.950,4	0,0
6	06	7211	Egitura eta Laguntza <i>Estructura y Apoyo</i>	1.902,3	0,0
6	06	7213	Industria Segurtasuna <i>Seguridad Industrial</i>	6,2	0,0
6	06	7511	Turismoa <i>Turismo</i>	366,1	0,0
6	06	7612	Barne Merkataritza <i>Comercio Interior</i>	338,6	0,0
6	07		ETXEBIZITZA ETA GIZARTE GAIAK <i>VIVIENDA Y ASUNTOS SOCIALES</i>	68.035,7	0,6
6	07	3123	Gizarte Zerbitzuak <i>Servicios Sociales</i>	106,8	0,0
6	07	4311	Egitura eta Laguntza <i>Estructura y Apoyo</i>	2,1	0,0
6	07	4312	Etxebizitza <i>Vivienda</i>	67.926,8	0,6
6	08		HEZKUNTZA, UNIBERTSITATE ETA IKERKETA <i>EDUCACIÓN, UNIVERSIDADES E INVESTIGACIÓN</i>	132.341,1	1,3

MILA / MILES

KAPITULUA CAPITULO	SEKZIOA SECCION	PROGRAMA PROGRAMA		2009	GUZTIRA % TOTAL
6	08	4211	Egitura eta Laguntza <i>Estructura y Apoyo</i>	2.351,5	0,0
6	08	4221	Haur eta Lehen Hezkuntza <i>Educación Infantil y Primaria</i>	66.186,6	0,6
6	08	4222	Bigarren Hezk., Osabidezkoa eta Lanbide Heziketa <i>Educ. Secundaria, Compensatoria y Formación Profes.</i>	51.742,8	0,5
6	08	4224	Araubide Bereziko Irakaskuntzak <i>Enseñanzas de Régimen Especial</i>	10.840,2	0,1
6	08	4225	Hezkuntza Berritzea eta Irakasleak Etengabe Prest. <i>Innovación Educ. y Form. Perman. del Profesorado</i>	522,6	0,0
6	08	4226	Etengabeko Ikaskuntza eta Helduen Hezkuntza <i>Aprendizaje Permanente y Ed. Personas Adultas EPA</i>	508,0	0,0
6	08	4715	Hezkuntza Sistemaren Euskalduntzea <i>Euskaldunización del Sistema Educativo</i>	99,3	0,0
6	08	5412	Ikerketa <i>Investigación</i>	90,0	0,0
6	09		OSASUNA SANIDAD	5.284,8	0,1
6	09	4111	Administrazio Orokorra: Egitura eta Laguntza <i>Administración General: Estructura y Apoyo</i>	3.847,1	0,0
6	09	4113	Osasun Publikoa <i>Salud Pública</i>	1.437,7	0,0
6	10		KULTURA CULTURA	9.787,9	0,1
6	10	3222	Gazteria eta Gizarte Ekintza <i>Juventud y Acción Comunitaria</i>	60,0	0,0
6	10	4511	Egitura eta Laguntza <i>Estructura y Apoyo</i>	186,0	0,0
6	10	4512	Kirolak <i>Deportes</i>	800,0	0,0
6	10	4514	Ondare Historiko Artistikoa <i>Patrimonio Histórico Artístico</i>	6.445,0	0,1
6	10	4515	Gizarte Hedabideak <i>Medios de Comunicación Social</i>	75,0	0,0
6	10	4711	Hizkuntza Politika <i>Política Lingüística</i>	2.221,9	0,0
6	11		INGURUMEN ETA LURRALDE ANTOLAMENDUA MEDIO AMBIENTE Y ORDENACION DEL TERRITORIO	3.889,3	0,0
6	11	4420	Egitura eta Laguntza <i>Estructura y Apoyo</i>	1.225,0	0,0
6	11	4421	Ingurumenaren Babesa <i>Protección del Medio Ambiente</i>	2.664,3	0,0
6	12		GARRAIO ETA HERRI LANAK TRANSPORTES Y OBRAS PÚBLICAS	593.811,0	5,7
6	12	5111	Egitura eta Laguntza <i>Estructura y Apoyo</i>	716,9	0,0
6	12	5131	Trenbideak <i>Ferrocarriles</i>	15.999,5	0,2
6	12	5133	Bilboko Hiri Trenbidea (BHT) <i>Ferrocarril Metropolitano Bilbao (FMB)</i>	5.155,4	0,0
6	12	5134	EAE-KO Trenbide Sare Berria-Berezko Finantzazioa <i>Nueva Red Ferroviaria en la CAE-Finan. Propia</i>	30.500,0	0,3
6	12	5135	EAE-KO Trenbide Sare Berria-Kudeaketa Kredituak <i>Nueva Red Ferroviaria en la CAE-Créditos Gestión</i>	517.620,0	4,9
6	12	5142	Garraioaren Antolamendua <i>Ordenación del Transporte</i>	200,0	0,0
6	12	5151	Portuen Administrazioa eta Itsas Gaiak <i>Administración Portuaria y Asuntos Marítimos</i>	22.511,7	0,2
6	12	5211	Euskadi Informazioaren Gizartean Plana <i>Plan Euskadi en la Sociedad de la Información</i>	27,5	0,0
6	12	5512	Meteorologia eta Klimatologia <i>Meteorología y Climatología</i>	1.080,0	0,0
6	13		NEKAZARITZA, ARRANTZA ETA ELIKADURA AGRICULTURA, PESCA Y ALIMENTACIÓN	946,8	0,0

MILA / MILES

KAPITULUA CAPITULO	SEKZIOA SECCION	PROGRAMA PROGRAMA		2009	% GUZTIRA % TOTAL
6	13	7110	Egitura eta Laguntza <i>Estructura y Apoyo</i>	823,0	0,0
6	13	7111	Nekazaritza, eta Landaren eta Itsasertzaren gar. <i>Agricultura y Desarrollo Rural y Litoral</i>	3,8	0,0
6	13	7112	Arrantza <i>Pesca</i>	120,0	0,0
6	99		HAINBAT SAIL <i>DIVERSOS DEPARTAMENTOS</i>	31.652,7	0,3
6	99	1221	Hainbat Sail <i>Diversos Departamentos</i>	16.555,5	0,2
6	99	5211	Euskadi Informazioaren Gizartean Plana <i>Plan Euskadi en la Sociedad de la Información</i>	15.097,2	0,1
7			KAPITAL ERAGIKETETAKO TRANSF. ETA DIRULAGUNTZAK TRANSFERENCIAS Y SUBVENCIONES OPERACIONES CAPITAL	1.041.054,5	9,9
7	00		LEGEBILTZARRA <i>PARLAMENTO</i>	1.498,6	0,0
7	00	1111	Legebiltzarra <i>Parlamento</i>	1.498,6	0,0
7	01		LEHENDAKARITZA <i>PRESIDENCIA</i>	36.929,4	0,4
7	01	1311	Kanpo Harremanak <i>Acción Exterior</i>	429,4	0,0
7	01	3221	Emakumeen Aukera Berdintasuna Sustatzea <i>Promoción de Igualdad Oportunidades para la Mujer</i>	500,0	0,0
7	01	5414	Berrikuntzarako Funtsa <i>Fondo de Innovación</i>	36.000,0	0,3
7	03		OGASUN ETA HERRI ADMINISTRAZIOA <i>HACIENDA Y ADMINISTRACION PUBLICA</i>	11.679,3	0,1
7	03	1214	Informatika eta Telekomunikazioak <i>Informática y Telecomunicaciones</i>	7.154,2	0,1
7	03	5511	Estatistika <i>Estadística</i>	1.833,1	0,0
7	03	6311	Finantza-Politika <i>Política Financiera</i>	2.692,0	0,0
7	04		JUSTIZIA, LAN ETA GIZARTE SEGURANTZA <i>JUSTICIA, EMPLEO Y SEGURIDAD SOCIAL</i>	5.529,8	0,1
7	04	1411	Justizi Administrazioa <i>Administración de Justicia</i>	699,0	0,0
7	04	1412	Justizia <i>Justicia</i>	67,5	0,0
7	04	3112	Lan eta Gizarte Segurantzaren eta Laneko Osasuna <i>Trabajo y Seguridad Social y Salud Laboral</i>	819,2	0,0
7	04	3121	Gizarteratzea <i>Inserción Social</i>	1.281,3	0,0
7	04	3211	Enplegua <i>Empleo</i>	383,4	0,0
7	04	3212	Gizarte Ekonomia <i>Economía Social</i>	2.279,5	0,0
7	05		HERRIZAINGOA <i>INTERIOR</i>	750,0	0,0
7	05	2222	Euskal Herriko Poliziaren Prestakuntza <i>Formación de la Policía de Euskadi</i>	750,0	0,0
7	06		INDUSTRIA, MERKATARITZA ETA TURISMOA <i>INDUSTRIA, COMERCIO Y TURISMO</i>	156.913,0	1,5
7	06	4431	Kontsumoa <i>Consumo</i>	122,0	0,0
7	06	5211	Euskadi Informazioaren Gizartean Plana <i>Plan Euskadi en la Sociedad de la Información</i>	9.900,0	0,1
7	06	5413	Teknologia <i>Tecnología</i>	106.087,4	1,0
7	06	7212	Industria Garapena eta Ekintzaileen Laguntza <i>Desarrollo Industrial y Apoyo a Emprendedores</i>	12.500,0	0,1
7	06	7214	Berrikuntza eta Lehiakortasun Estrategia <i>Innovación y Estrategia de Competitividad</i>	1.270,0	0,0

MILA / MILES

KAPITULUA CAPITULO	SEKZIOA SECCION	PROGRAMA PROGRAMA		2009	% GUZTIRA % TOTAL
7	06	7311	Energia eta Meatze Politika eta Garapena <i>Política y Desarrollo Energético y Minero</i>	8.247,0	0,1
7	06	7511	Turismoa <i>Turismo</i>	2.310,3	0,0
7	06	7612	Barne Merkataritza <i>Comercio Interior</i>	16.476,3	0,2
7	07		ETXEBIZITZA ETA GIZARTE GAIAK <i>VIVIENDA Y ASUNTOS SOCIALES</i>	132.302,0	1,3
7	07	1312	Garapen Lankidetzak <i>Cooperación al Desarrollo</i>	38.935,1	0,4
7	07	3123	Gizarte Zerbitzuak <i>Servicios Sociales</i>	70,0	0,0
7	07	4312	Etxebizitza <i>Vivienda</i>	93.296,9	0,9
7	08		HEZKUNTZA, UNIBERTSITATE ETA IKERKETA <i>EDUCACIÓN, UNIVERSIDADES E INVESTIGACIÓN</i>	80.025,4	0,8
7	08	4221	Haur eta Lehen Hezkuntza <i>Educación Infantil y Primaria</i>	17.152,9	0,2
7	08	4222	Bigarren Hezk., Osabidezkoa eta Lanbide Heziketa <i>Educ. Secundaria, Compensatoria y Formación Profes.</i>	4.920,5	0,0
7	08	4223	Unibertsitateko Irakaskuntza <i>Enseñanza Universitaria</i>	46.780,4	0,4
7	08	5412	Ikerketa <i>Investigación</i>	11.171,7	0,1
7	09		OSASUNA <i>SANIDAD</i>	114.831,6	1,1
7	09	4112	Osasun Finantzaketa eta Kontratazioa <i>Financiación y Contratación Sanitaria</i>	114.716,6	1,1
7	09	4114	Osasun Plangintza eta Antolamendua <i>Planificación y Ordenación Sanitaria</i>	115,0	0,0
7	10		KULTURA <i>CULTURA</i>	35.356,5	0,3
7	10	3222	Gazteria eta Gizarte Ekintza <i>Juventud y Acción Comunitaria</i>	2.339,7	0,0
7	10	4512	Kirolak <i>Deportes</i>	3.700,0	0,0
7	10	4513	Kulturaren Sustapena <i>Promoción de la Cultura</i>	6.394,2	0,1
7	10	4514	Ondare Historiko Artistikoa <i>Patrimonio Histórico Artístico</i>	10.914,7	0,1
7	10	4515	Gizarte Hedabideak <i>Medios de Comunicación Social</i>	11.332,0	0,1
7	10	4711	Hizkuntza Politika <i>Política Lingüística</i>	676,0	0,0
7	11		INGURUMEN ETA LURRALDE ANTOLAMENDUA <i>MEDIO AMBIENTE Y ORDENACIÓN DEL TERRITORIO</i>	85.842,4	0,8
7	11	4313	Lurralde Antolamendua <i>Ordenación Territorial</i>	1.125,0	0,0
7	11	4421	Ingurumenaren Babesa <i>Protección del Medio Ambiente</i>	12.731,2	0,1
7	11	5121	Uraren Plangintza eta Administrazioa <i>Planificación y Administración Hidráulica</i>	71.986,2	0,7
7	12		GARRAIO ETA HERRI LANAK <i>TRANSPORTES Y OBRAS PÚBLICAS</i>	228.550,6	2,2
7	12	5131	Trenbideak <i>Ferrocarriles</i>	110.193,3	1,1
7	12	5133	Bilboko Hiri Trenbidea (BHT) <i>Ferrocarril Metropolitano Bilbao (FMB)</i>	71.803,4	0,7
7	12	5142	Garraioaren Antolamendua <i>Ordenación del Transporte</i>	46.353,9	0,4
7	12	5151	Portuen Administrazioa eta Itsas Gaiak <i>Administración Portuaria y Asuntos Marítimos</i>	200,0	0,0
7	13		NEKAZARITZA, ARRANTZA ETA ELIKADURA <i>AGRICULTURA, PESCA Y ALIMENTACIÓN</i>	51.100,5	0,5

MILA / MILES

KAPITULUA CAPITULO	SEKZIOA SECCION	PROGRAMA PROGRAMA		2009	% GUZTIRA % TOTAL
7	13	5411	Nekazaritza eta Arrantza Alorreko Iker. eta Garap. <i>Investigación y Desarrollo Agropesquero</i>	3.338,2	0,0
7	13	7111	Nekazaritza, eta Landaren eta Itsasertzaren gar. <i>Agricultura y Desarrollo Rural y Litoral</i>	20.760,6	0,2
7	13	7112	Arrantza <i>Pesca</i>	6.037,7	0,1
7	13	7113	Elikagaien Sustapena eta Kalitatea <i>Promoción y Calidad Alimentaria</i>	20.964,0	0,2
7	51		LAN HARREMANETARAKO KONTSEILUA <i>CONSEJO DE RELACIONES LABORALES</i>	118,5	0,0
7	51	3131	Gizarte Solaskidetzaren Garapena <i>Desarrollo de la Interlocución Social</i>	118,5	0,0
7	52		EKONOMIA ETA GIZARTE EUSKAL KONTSEILUA <i>CONSEJO ECONOMICO Y SOCIAL VASCO</i>	38,9	0,0
7	52	1124	Ekonomia eta Gizarte Euskal Kontseilua <i>Consejo Económico y Social Vasco</i>	38,9	0,0
7	53		EUSKADIKO KOOPERATIBEN GOREN KONTSEILUA <i>CONSEJO SUPERIOR DE COOPERATIVAS DE EUSKADI</i>	10,8	0,0
7	53	3213	Euskadiko Kooperatiben Goren Kontseilua <i>Consejo Superior de Cooperativas de Euskadi</i>	10,8	0,0
7	54		HERRI KONTUEN EUSKAL EPAITEGIA <i>TRIBUNAL VASCO DE CUENTAS PÚBLICAS</i>	231,1	0,0
7	54	1112	Herri Kontuen Euskal Epaitegia <i>Tribunal Vasco de Cuentas Públicas</i>	231,1	0,0
7	55		DATUAK BABESTEKO EUSKAL BULEGOA <i>AGENCIA VASCA DE PROTECCIÓN DE DATOS</i>	289,2	0,0
7	55	1113	Datuak Babesteko Euskal Bulegoa <i>Agencia Vasca de Protección de Datos</i>	289,2	0,0
7	95		ERAKUNDEEN BALIABIDEAK ETA KONPROMISOAK <i>RECURSOS Y COMPROMISOS INSTITUCIONALES</i>	72.088,0	0,7
7	95	9119	Bestelako Finantza-harr.,Euskal Alor Publikoarekin <i>Otras Relaciones Financieras con Sec. Públi. Vasco</i>	72.088,0	0,7
7	99		HAINBAT SAIL <i>DIVERSOS DEPARTAMENTOS</i>	26.968,6	0,3
7	99	1221	Hainbat Sail <i>Diversos Departamentos</i>	12.555,0	0,1
7	99	1222	Kreditu Orokorra <i>Crédito Global</i>	2.168,6	0,0
7	99	5121	Uraren Plangintza eta Administrazioa <i>Planificación y Administración Hidráulica</i>	12.000,0	0,1
7	99	5211	Euskadi Informazioaren Gizartean Plana <i>Plan Euskadi en la Sociedad de la Información</i>	245,0	0,0
8			FINANTZA-AKTIBOEN GEHIKUNTZA AUMENTO DE ACTIVOS FINANCIEROS	111.128,7	1,1
8	01		LEHENDAKARITZA <i>PRESIDENCIA</i>	41,1	0,0
8	01	1121	Egitura eta Laguntza <i>Estructura y Apoyo</i>	41,1	0,0
8	02		LEHENDAKARIORDETZA <i>VICEPRESIDENCIA</i>	57,9	0,0
8	02	1123	Lehendakariordetza <i>Vicepresidencia</i>	57,9	0,0
8	03		OGASUN ETA HERRI ADMINISTRAZIOA <i>HACIENDA Y ADMINISTRACIÓN PÚBLICA</i>	18.194,6	0,2
8	03	1211	Egitura eta Laguntza <i>Estructura y Apoyo</i>	194,6	0,0
8	03	1214	Informatika eta Telekomunikazioak <i>Informática y Telecomunicaciones</i>	3.000,0	0,0
8	03	6311	Finantza-Politika <i>Política Financiera</i>	15.000,0	0,1
8	04		JUSTIZIA, LAN ETA GIZARTE SEGURANTZA <i>JUSTICIA, EMPLEO Y SEGURIDAD SOCIAL</i>	255,7	0,0
8	04	1411	Justizi Administrazioa <i>Administración de Justicia</i>	162,2	0,0

MILA / MILES

KAPITULUA CAPITULO	SEKZIOA SECCION	PROGRAMA PROGRAMA		2009	GUZTIRA % TOTAL
8	04	3111	Egitura eta Laguntza <i>Estructura y Apoyo</i>	93,4	0,0
8	05		HERRIZAINGOA <i>INTERIOR</i>	6.268,8	0,1
8	05	2211	Egitura eta Laguntza <i>Estructura y apoyo</i>	68,8	0,0
8	05	2223	Ertzaintza Zerbitzuan <i>Ertzaintza en Servicio</i>	6.200,0	0,1
8	06		INDUSTRIA, MERKATARITZA ETA TURISMOA <i>INDUSTRIA, COMERCIO Y TURISMO</i>	72.562,5	0,7
8	06	7211	Egitura eta Laguntza <i>Estructura y Apoyo</i>	120,0	0,0
8	06	7212	Industria Garapena eta Ekintzaileen Laguntza <i>Desarrollo Industrial y Apoyo a Emprendedores</i>	45.263,7	0,4
8	06	7214	Berrikuntza eta Lehiakortasun Estrategia <i>Innovación y Estrategia de Competitividad</i>	11.625,5	0,1
8	06	7511	Turismoa <i>Turismo</i>	1.419,1	0,0
8	06	7612	Barne Merkataritza <i>Comercio Interior</i>	12.020,2	0,1
8	06	7613	Kanpo Merkataritza Sustapena eta Lankidetzaren Ekonomia <i>Promoción Comercio Exterior y Cooper. Económica</i>	2.114,0	0,0
8	07		ETXEBIZITZA ETA GIZARTE GAIAK <i>VIVIENDA Y ASUNTOS SOCIALES</i>	78,0	0,0
8	07	4311	Egitura eta Laguntza <i>Estructura y Apoyo</i>	78,0	0,0
8	08		HEZKUNTZA, UNIBERTSITATE ETA IKERKETA <i>EDUCACIÓN, UNIVERSIDADES E INVESTIGACIÓN</i>	3.410,0	0,0
8	08	4211	Egitura eta Laguntza <i>Estructura y Apoyo</i>	3.410,0	0,0
8	09		OSASUNA <i>SANIDAD</i>	303,9	0,0
8	09	4111	Administrazio Orokorra: Egitura eta Laguntza <i>Administración General: Estructura y Apoyo</i>	303,9	0,0
8	10		KULTURA <i>CULTURA</i>	4.907,8	0,0
8	10	4511	Egitura eta Laguntza <i>Estructura y Apoyo</i>	52,8	0,0
8	10	4513	Kulturaren Sustapena <i>Promoción de la Cultura</i>	1.850,0	0,0
8	10	4514	Ondare Historiko Artistikoa <i>Patrimonio Histórico Artístico</i>	3.005,1	0,0
8	11		INGURUMEN ETA LURRALDE ANTOLAMENDUA <i>MEDIO AMBIENTE Y ORDENACIÓN DEL TERRITORIO</i>	1.297,1	0,0
8	11	4313	Lurralde Antolamendua <i>Ordenación Territorial</i>	1.257,1	0,0
8	11	4420	Egitura eta Laguntza <i>Estructura y Apoyo</i>	40,0	0,0
8	12		GARRAIO ETA HERRI LANAK <i>TRANSPORTES Y OBRAS PÚBLICAS</i>	1.091,8	0,0
8	12	5111	Egitura eta Laguntza <i>Estructura y Apoyo</i>	40,8	0,0
8	12	5131	Trenbideak <i>Ferrocarriles</i>	101,0	0,0
8	12	5142	Garraioaren Antolamendua <i>Ordenación del Transporte</i>	950,0	0,0
8	13		NEKAZARITZA, ARRANTZA ETA ELIKADURA <i>AGRICULTURA, PESCA Y ALIMENTACIÓN</i>	2.409,4	0,0
8	13	5411	Nekazaritza eta Arrantza Alorreko Iker. eta Garap. <i>Investigación y Desarrollo Agropesquero</i>	2.347,0	0,0
8	13	7110	Egitura eta Laguntza <i>Estructura y Apoyo</i>	62,4	0,0
8	99		HAINBAT SAIL <i>DIVERSOS DEPARTAMENTOS</i>	250,0	0,0

MILA / MILES

KAPITULUA CAPITULO	SEKZIOA SECCION	PROGRAMA PROGRAMA		2009	% GUZTIRA % TOTAL
8	99	1221	Hainbat Sail <i>Diversos Departamentos</i>	250,0	0,0
9			FINANTZA-PASIBOEN GUTXITZEA DISMINUCIÓN DE PASIVOS FINANCIEROS	61.150,0	0,6
9	90		ZOR PUBLIKOA <i>DEUDA PÚBLICA</i>	61.150,0	0,6
9	90	0111	Zor Publikoa <i>Deuda Pública</i>	61.150,0	0,6
			GUZTIRA TOTAL	10.487.458,0	100



Sailkapen Ekonomiko-Funtzionala
Clasificación Económica-Funcional



Administrazio Orokorra
Administración General

KAPIT./FUNTZIOEN ARABERAKO LABURPENA - GASTUA
RESUMEN POR CAPÍTULO; FUNCIÓN - GASTO

ORGANIKOA / ORGANICA		EKONOMIKOA / ECONOMICA	FUNTZIONALA / FUNCIONAL	MILA / MILES	
KAPITULUA CAPITULO	FUNTZIOA FUNCION		2009	% GUZTIRA % TOTAL	
1		LANGILE-GASTUAK GASTOS DE PERSONAL	1.918.743,0	18,3	
1	1	Zerbitzu Orokorrak <i>Servicios de Carácter General</i>	218.023,1	2,1	
1	11	Jaurlaritzaren eta E.A.E.aren Goi Mailako Zuztza. <i>Alta Dirección de la Com. Autónoma y del Gobierno</i>	16.697,6	0,2	
1	12	Administrazio Orokorra <i>Administración General</i>	100.614,0	1,0	
1	13	Kanpo Harremanak <i>Relaciones Exteriores</i>	5.146,6	0,0	
1	14	Justizia <i>Justicia</i>	95.564,9	0,9	
1	2	Herri Babesa eta Herritarren Segurtasuna <i>Protección Civil y Seguridad Ciudadana</i>	430.935,9	4,1	
1	22	Herri Segurtasuna eta Babesa <i>Seguridad y Protección Civil</i>	430.935,9	4,1	
1	3	Gizarte Segurtasuna, Babesa eta Sustapena <i>Seguridad, Protección y Promoción Social</i>	18.647,5	0,2	
1	31	Gizarte Segurtasuna eta Babesa <i>Seguridad y Protección Social</i>	15.489,2	0,1	
1	32	Gizarte Sustapena <i>Promoción Social</i>	3.158,3	0,0	
1	4	Izaera Sozialeko Ondasun Publikoen Ekoizpena <i>Producción de Bienes Públicos de Carácter Social</i>	1.203.163,6	11,5	
1	41	Osasuna <i>Sanidad</i>	45.956,7	0,4	
1	42	Hezkuntza <i>Educación</i>	1.090.075,9	10,4	
1	43	Etxebizitza eta Hirigintza <i>Vivienda y Urbanismo</i>	13.568,0	0,1	
1	44	Gizarte Ongizatea <i>Bienestar Comunitario</i>	8.497,3	0,1	
1	45	Kultura <i>Cultura</i>	6.314,1	0,1	
1	46	Komunitate eta Gizarte Zerbitzuak <i>Otros Servicios Comunitarios y Sociales</i>	966,5	0,0	
1	47	Euskararen Sustapena <i>Promoción del Euskera</i>	37.785,2	0,4	
1	5	Ekonomia-zko Ondasun Publikoen Ekoizpena <i>Producción Bienes Públicos de Carácter Económico</i>	7.430,6	0,1	
1	51	Oinarrizko Azpiegiturak eta Garraioa <i>Infraestructuras Básicas y Transportes</i>	6.195,8	0,1	
1	52	Komunikazioak <i>Comunicaciones</i>	75,4	0,0	
1	54	Ikerketa Zientifikoa, Teknikoa eta Aplikatua <i>Investigación Científica, Técnica y Aplicada</i>	880,8	0,0	
1	55	Oinarrizko Informazioa eta Estatistikoa <i>Información Básica y Estadística</i>	278,6	0,0	
1	6	Ekonomia-arauketa Orokorra <i>Regulación Económica de Carácter General</i>	13.201,7	0,1	
1	61	Ekonomia-arauketa <i>Regulación Económica</i>	11.658,5	0,1	
1	63	Finantza-arauketa <i>Regulación Financiera</i>	1.543,2	0,0	
1	7	Ekoizpen-sektoreen Arautze Ekonomikoa <i>Regulación Económica de Sectores Productivos</i>	27.340,6	0,3	
1	71	Nekazaritza, Abeltzaintza eta Arrantza <i>Agricultura, Ganadería y Pesca</i>	9.486,1	0,1	
1	72	Industria <i>Industria</i>	15.199,8	0,1	

MILA / MILES

KAPITULUA CAPITULO	FUNTZIOA FUNCION		2009	% GUZTIRA % TOTAL
1	73	Energia <i>Energía</i>	560,1	0,0
1	75	Turismoa <i>Turismo</i>	799,6	0,0
1	76	Merkataritza <i>Comercio</i>	1.295,1	0,0
2		FUNTZIONAMENDU-GASTUAK GASTOS DE FUNCIONAMIENTO	3.234.325,0	30,8
2	0	Zor Publikoa <i>Deuda Pública</i>	126,8	0,0
2	01	Zor Publikoa <i>Deuda Pública</i>	126,8	0,0
2	1	Zerbitzu Orokorrak <i>Servicios de Carácter General</i>	134.914,9	1,3
2	11	Jaurilaritzaren eta E.A.E.aren Goi Mailako Zuztza. <i>Alta Dirección de la Com. Autónoma y del Gobierno</i>	9.740,8	0,1
2	12	Administrazio Orokorra <i>Administración General</i>	79.198,7	0,8
2	13	Kanpo Harremanak <i>Relaciones Exteriores</i>	4.312,7	0,0
2	14	Justizia <i>Justicia</i>	41.662,7	0,4
2	2	Herri Babesa eta Herritarren Segurtasuna <i>Protección Civil y Seguridad Ciudadana</i>	167.075,3	1,6
2	22	Herri Segurtasuna eta Babesa <i>Seguridad y Protección Civil</i>	167.075,3	1,6
2	3	Gizarte Segurtasuna, Babesa eta Sustapena <i>Seguridad, Protección y Promoción Social</i>	13.776,3	0,1
2	31	Gizarte Segurtasuna eta Babesa <i>Seguridad y Protección Social</i>	11.834,2	0,1
2	32	Gizarte Sustapena <i>Promoción Social</i>	1.942,2	0,0
2	4	Izaera Sozialeko Ondasun Publikoen Ekoizpena <i>Producción de Bienes Públicos de Carácter Social</i>	2.839.767,3	27,1
2	41	Osasuna <i>Sanidad</i>	2.617.913,7	25,0
2	42	Hezkuntza <i>Educación</i>	157.389,1	1,5
2	43	Etxebizitza eta Hirigintza <i>Vivienda y Urbanismo</i>	14.773,9	0,1
2	44	Gizarte Ongizatea <i>Bienestar Comunitario</i>	25.554,8	0,2
2	45	Kultura <i>Cultura</i>	8.939,4	0,1
2	46	Komunitate eta Gizarte Zerbitzuak <i>Otros Servicios Comunitarios y Sociales</i>	7.038,5	0,1
2	47	Euskararen Sustapena <i>Promoción del Euskera</i>	8.158,1	0,1
2	5	Ekonomiazko Ondasun Publikoen Ekoizpena <i>Producción Bienes Públicos de Carácter Económico</i>	48.554,2	0,5
2	51	Oinarrizko Azpiegiturak eta Garraioa <i>Infraestructuras Básicas y Transportes</i>	13.554,4	0,1
2	52	Komunikazioak <i>Comunicaciones</i>	29.298,2	0,3
2	54	Ikerketa Zientifikoa, Teknikoa eta Aplikatua <i>Investigación Científica, Técnica y Aplicada</i>	2.054,6	0,0
2	55	Oinarrizko Informazioa eta Estatistikoa <i>Información Básica y Estadística</i>	3.647,1	0,0
2	6	Ekonomia-arauketa Orokorra <i>Regulación Económica de Carácter General</i>	10.224,9	0,1
2	61	Ekonomia-arauketa <i>Regulación Económica</i>	4.276,9	0,0
2	63	Finantza-arauketa <i>Regulación Financiera</i>	5.947,9	0,1

MILA / MILES

KAPITULUA CAPITULO	FUNTZIOA FUNCION		2009	% GUZTIRA % TOTAL
2	7	Ekoizpen-sektoreen Arautze Ekonomikoa <i>Regulación Económica de Sectores Productivos</i>	19.885,3	0,2
2	71	Nekazaritza, Abeltzaintza eta Arrantza <i>Agricultura, Ganadería y Pesca</i>	9.540,9	0,1
2	72	Industria <i>Industria</i>	4.110,2	0,0
2	73	Energia <i>Energía</i>	393,3	0,0
2	75	Turismoa <i>Turismo</i>	3.743,3	0,0
2	76	Merkataritza <i>Comercio</i>	2.097,7	0,0
3		FINANTZA-GASTUAK GASTOS FINANCIEROS	74.035,5	0,7
3	0	Zor Publikoa <i>Deuda Pública</i>	72.627,1	0,7
3	01	Zor Publikoa <i>Deuda Pública</i>	72.627,1	0,7
3	1	Zerbitzu Orokorrak <i>Servicios de Carácter General</i>	18,0	0,0
3	12	Administrazio Orokorra <i>Administración General</i>	18,0	0,0
3	2	Herri Babesa eta Herritarren Segurtasuna <i>Protección Civil y Seguridad Ciudadana</i>	113,0	0,0
3	22	Herri Segurtasuna eta Babesa <i>Seguridad y Protección Civil</i>	113,0	0,0
3	4	Izaera Sozialeko Ondasun Publikoen Ekoizpena <i>Producción de Bienes Públicos de Carácter Social</i>	1.156,4	0,0
3	43	Etxebizitza eta Hirigintza <i>Vivienda y Urbanismo</i>	1.156,4	0,0
3	5	Ekonomiazko Ondasun Publikoen Ekoizpena <i>Producción Bienes Públicos de Carácter Económico</i>	61,0	0,0
3	51	Oinarrizko Azpiegiturak eta Garraioa <i>Infraestructuras Básicas y Transportes</i>	61,0	0,0
3	6	Ekonomia-arauketa Orokorra <i>Regulación Económica de Carácter General</i>	60,0	0,0
3	63	Finantza-arauketa <i>Regulación Financiera</i>	60,0	0,0
4		GASTU ARRUNTETARAKO TRANSF. ETA DIRULAGUNTZAK TRANSFERENCIAS Y SUBVENCIONES GASTOS CORRIENTES	3.083.543,2	29,4
4	1	Zerbitzu Orokorrak <i>Servicios de Carácter General</i>	79.246,6	0,8
4	11	Jaurilaritzaren eta E.A.E.aren Goi Mailako Zuztza. <i>Alta Dirección de la Com. Autónoma y del Gobierno</i>	41.686,3	0,4
4	12	Administrazio Orokorra <i>Administración General</i>	4.561,0	0,0
4	13	Kanpo Harremanak <i>Relaciones Exteriores</i>	14.875,1	0,1
4	14	Justizia <i>Justicia</i>	18.124,2	0,2
4	2	Herri Babesa eta Herritarren Segurtasuna <i>Protección Civil y Seguridad Ciudadana</i>	18.741,5	0,2
4	22	Herri Segurtasuna eta Babesa <i>Seguridad y Protección Civil</i>	18.741,5	0,2
4	3	Gizarte Segurtasuna, Babesa eta Sustapena <i>Seguridad, Protección y Promoción Social</i>	503.107,1	4,8
4	31	Gizarte Segurtasuna eta Babesa <i>Seguridad y Protección Social</i>	435.987,3	4,2
4	32	Gizarte Sustapena <i>Promoción Social</i>	67.119,8	0,6
4	4	Izaera Sozialeko Ondasun Publikoen Ekoizpena <i>Producción de Bienes Públicos de Carácter Social</i>	2.059.284,8	19,6
4	41	Osasuna <i>Sanidad</i>	663.417,3	6,3

MILA / MILES

KAPITULUA CAPITULO	FUNTZIOA FUNCION		2009	% GUZTIRA % TOTAL
4	42	Hezkuntza <i>Educación</i>	1.092.459,2	10,4
4	43	Etebizitza eta Hirigintza <i>Vivienda y Urbanismo</i>	22.308,3	0,2
4	44	Gizarte Ongizatea <i>Bienestar Comunitario</i>	10.012,6	0,1
4	45	Kultura <i>Cultura</i>	182.296,8	1,7
4	46	Komunitate eta Gizarte Zerbitzuak <i>Otros Servicios Comunitarios y Sociales</i>	11.900,0	0,1
4	47	Euskararen Sustapena <i>Promoción del Euskera</i>	76.890,5	0,7
4	5	Ekonomiazko Ondasun Publikoen Ekoizpena <i>Producción Bienes Públicos de Carácter Económico</i>	143.991,4	1,4
4	51	Oinarrizko Azpiegiturak eta Garraioa <i>Infraestructuras Básicas y Transportes</i>	64.049,3	0,6
4	52	Komunikazioak <i>Comunicaciones</i>	17.527,4	0,2
4	54	Ikerketa Zientifikoa, Teknikoa eta Aplikatua <i>Investigación Científica, Técnica y Aplicada</i>	50.635,7	0,5
4	55	Oinarrizko Informazioa eta Estatistikoa <i>Información Básica y Estadística</i>	11.779,1	0,1
4	6	Ekonomia-arauketa Orokorra <i>Regulación Económica de Carácter General</i>	350,1	0,0
4	61	Ekonomia-arauketa <i>Regulación Económica</i>	205,1	0,0
4	63	Finantza-arauketa <i>Regulación Financiera</i>	145,0	0,0
4	7	Ekoizpen-sektoreen Arautze Ekonomikoa <i>Regulación Económica de Sectores Productivos</i>	191.818,9	1,8
4	71	Nekazaritza, Abeltzaintza eta Arrantza <i>Agricultura, Ganadería y Pesca</i>	87.453,7	0,8
4	72	Industria <i>Industria</i>	64.582,9	0,6
4	73	Energia <i>Energía</i>	328,0	0,0
4	75	Turismoa <i>Turismo</i>	15.976,6	0,2
4	76	Merkataritza <i>Comercio</i>	23.477,6	0,2
4	9	Beste Adm. Publiko batzuekiko finantza-harremanak <i>Relaciones Financieras con otras Admones. Públicas</i>	87.002,8	0,8
4	91	Euskal Alor Publikoarekiko finantza-harremanak <i>Relaciones Financieras con el Sector Público Vasco</i>	87.002,8	0,8
6		INBERTSIO ERREALAK INVERSIONES REALES	963.478,1	9,2
6	1	Zerbitzu Orokorrak <i>Servicios de Carácter General</i>	60.624,5	0,6
6	11	Jaurilaritzaren eta E.A.E.aren Goi Mailako Zuztza. <i>Alta Dirección de la Com. Autónoma y del Gobierno</i>	993,7	0,0
6	12	Administrazio Orokorra <i>Administración General</i>	38.632,8	0,4
6	13	Kanpo Harremanak <i>Relaciones Exteriores</i>	1.414,8	0,0
6	14	Justizia <i>Justicia</i>	19.583,3	0,2
6	2	Herri Babesa eta Herritarren Segurtasuna <i>Protección Civil y Seguridad Ciudadana</i>	41.470,5	0,4
6	22	Herri Segurtasuna eta Babesa <i>Seguridad y Protección Civil</i>	41.470,5	0,4
6	3	Gizarte Segurtasuna, Babesa eta Sustapena <i>Seguridad, Protección y Promoción Social</i>	1.477,5	0,0
6	31	Gizarte Segurtasuna eta Babesa <i>Seguridad y Protección Social</i>	525,4	0,0

MILA / MILES

KAPITULUA CAPITULO	FUNTZIOA FUNCION		2009	% GUZTIRA % TOTAL
6	32	Gizarte Sustapena <i>Promoción Social</i>	952,1	0,0
6	4	Izaera Sozialeko Ondasun Publikoen Ekoizpena <i>Producción de Bienes Públicos de Carácter Social</i>	219.219,5	2,1
6	41	Osasuna <i>Sanidad</i>	5.284,8	0,1
6	42	Hezkuntza <i>Educación</i>	132.151,8	1,3
6	43	Etxebizitza eta Hirigintza <i>Vivienda y Urbanismo</i>	67.928,9	0,6
6	44	Gizarte Ongizatea <i>Bienestar Comunitario</i>	3.919,9	0,0
6	45	Kultura <i>Cultura</i>	7.506,0	0,1
6	46	Komunitate eta Gizarte Zerbitzuak <i>Otros Servicios Comunitarios y Sociales</i>	107,0	0,0
6	47	Euskararen Sustapena <i>Promoción del Euskera</i>	2.321,2	0,0
6	5	Ekonomiazko Ondasun Publikoen Ekoizpena <i>Producción Bienes Públicos de Carácter Económico</i>	636.636,0	6,1
6	51	Oinarrizko Azpiegiturak eta Garraioa <i>Infraestructuras Básicas y Transportes</i>	592.703,5	5,7
6	52	Komunikazioak <i>Comunicaciones</i>	42.762,5	0,4
6	54	Ikerketa Zientifikoa, Teknikoa eta Aplikatua <i>Investigación Científica, Técnica y Aplicada</i>	90,0	0,0
6	55	Oinarrizko Informazioa eta Estatistikoa <i>Información Básica y Estadística</i>	1.080,0	0,0
6	6	Ekonomia-arauketa Orokorra <i>Regulación Económica de Carácter General</i>	490,0	0,0
6	61	Ekonomia-arauketa <i>Regulación Económica</i>	490,0	0,0
6	7	Ekoizpen-sektoreen Arautze Ekonomikoa <i>Regulación Económica de Sectores Productivos</i>	3.560,0	0,0
6	71	Nekazaritza, Abeltzaintza eta Arrantza <i>Agricultura, Ganadería y Pesca</i>	946,8	0,0
6	72	Industria <i>Industria</i>	1.908,5	0,0
6	75	Turismoa <i>Turismo</i>	366,1	0,0
6	76	Merkataritza <i>Comercio</i>	338,6	0,0
7		KAPITAL ERAGIKETETAKO TRANSF. ETA DIRULAGUNTZAK TRANSFERENCIAS Y SUBVENCIONES OPERACIONES CAPITAL	1.041.054,5	9,9
7	1	Zerbitzu Orokorrak <i>Servicios de Carácter General</i>	64.066,6	0,6
7	11	Jaurilaritzaren eta E.A.E.aren Goi Mailako Zuztza. <i>Alta Dirección de la Com. Autónoma y del Gobierno</i>	2.057,9	0,0
7	12	Administrazio Orokorra <i>Administración General</i>	21.877,8	0,2
7	13	Kanpo Harremanak <i>Relaciones Exteriores</i>	39.364,5	0,4
7	14	Justizia <i>Justicia</i>	766,5	0,0
7	2	Herri Babesa eta Herritarren Segurtasuna <i>Protección Civil y Seguridad Ciudadana</i>	750,0	0,0
7	22	Herri Segurtasuna eta Babesa <i>Seguridad y Protección Civil</i>	750,0	0,0
7	3	Gizarte Segurtasuna, Babesa eta Sustapena <i>Seguridad, Protección y Promoción Social</i>	7.802,3	0,1
7	31	Gizarte Segurtasuna eta Babesa <i>Seguridad y Protección Social</i>	2.289,0	0,0
7	32	Gizarte Sustapena <i>Promoción Social</i>	5.513,3	0,1

MILA / MILES

KAPITULUA CAPITULO	FUNTZIOA FUNCION		2009	% GUZTIRA % TOTAL
7	4	Izaera Sozialeko Ondasun Publikoen Ekoizpena <i>Producción de Bienes Públicos de Carácter Social</i>	323.977,4	3,1
7	41	Osasuna <i>Sanidad</i>	114.831,6	1,1
7	42	Hezkuntza <i>Educación</i>	68.853,8	0,7
7	43	Etxebizitza eta Hirigintza <i>Vivienda y Urbanismo</i>	94.422,0	0,9
7	44	Gizarte Ongizatea <i>Bienestar Comunitario</i>	12.853,2	0,1
7	45	Kultura <i>Cultura</i>	32.340,9	0,3
7	47	Euskararen Sustapena <i>Promoción del Euskera</i>	676,0	0,0
7	5	Ekonomiazko Ondasun Publikoen Ekoizpena <i>Producción Bienes Públicos de Carácter Económico</i>	481.112,3	4,6
7	51	Oinarrizko Azpiegiturak eta Garraioa <i>Infraestructuras Básicas y Transportes</i>	312.536,9	3,0
7	52	Komunikazioak <i>Comunicaciones</i>	10.145,0	0,1
7	54	Ikerketa Zientifikoa, Teknikoa eta Aplikatua <i>Investigación Científica, Técnica y Aplicada</i>	156.597,3	1,5
7	55	Oinarrizko Informazioa eta Estatistikoa <i>Información Básica y Estadística</i>	1.833,1	0,0
7	6	Ekonomia-arauketa Orokorra <i>Regulación Económica de Carácter General</i>	2.692,0	0,0
7	63	Finantza-arauketa <i>Regulación Financiera</i>	2.692,0	0,0
7	7	Ekoizpen-sektoreen Arautze Ekonomikoa <i>Regulación Económica de Sectores Productivos</i>	88.565,9	0,8
7	71	Nekazaritza, Abeltzaintza eta Arrantza <i>Agricultura, Ganadería y Pesca</i>	47.762,3	0,5
7	72	Industria <i>Industria</i>	13.770,0	0,1
7	73	Energia <i>Energía</i>	8.247,0	0,1
7	75	Turismoa <i>Turismo</i>	2.310,3	0,0
7	76	Merkataritza <i>Comercio</i>	16.476,3	0,2
7	9	Beste Adm. Publiko batzuekiko finantza-harremanak <i>Relaciones Financieras con otras Admones. Públicas</i>	72.088,0	0,7
7	91	Euskal Alor Publikoarekiko finantza-harremanak <i>Relaciones Financieras con el Sector Público Vasco</i>	72.088,0	0,7
8		FINANTZA-AKTIBOEN GEHIKUNTZA AUMENTO DE ACTIVOS FINANCIEROS	111.128,7	1,1
8	1	Zerbitzu Orokorrak <i>Servicios de Carácter General</i>	3.705,8	0,0
8	11	Jaurjaritzaren eta E.A.E.aren Goi Mailako Zuztza. <i>Alta Dirección de la Com. Autónoma y del Gobierno</i>	99,0	0,0
8	12	Administrazio Orokorra <i>Administración General</i>	3.444,6	0,0
8	14	Justizia <i>Justicia</i>	162,2	0,0
8	2	Herri Babesa eta Herritarren Segurtasuna <i>Protección Civil y Seguridad Ciudadana</i>	6.268,8	0,1
8	22	Herri Segurtasuna eta Babesa <i>Seguridad y Protección Civil</i>	6.268,8	0,1
8	3	Gizarte Segurtasuna, Babesa eta Sustapena <i>Seguridad, Protección y Promoción Social</i>	93,4	0,0
8	31	Gizarte Segurtasuna eta Babesa <i>Seguridad y Protección Social</i>	93,4	0,0
8	4	Izaera Sozialeko Ondasun Publikoen Ekoizpena <i>Producción de Bienes Públicos de Carácter Social</i>	9.996,9	0,1

MILA / MILES

KAPITULUA CAPITULO	FUNTZIOA FUNCION		2009	% GUZTIRA % TOTAL
8	41	Osasuna Sanidad	303,9	0,0
8	42	Hezkuntza Educación	3.410,0	0,0
8	43	Etxebizitza eta Hirigintza Vivienda y Urbanismo	1.335,1	0,0
8	44	Gizarte Ongizatea Bienestar Comunitario	40,0	0,0
8	45	Kultura Cultura	4.907,8	0,0
8	5	Ekonomiazko Ondasun Publikoen Ekoizpena Producción Bienes Públicos de Carácter Económico	3.438,8	0,0
8	51	Oinarrizko Azpiegiturak eta Garraioa Infraestructuras Básicas y Transportes	1.091,8	0,0
8	54	Ikerketa Zientifikoa, Teknikoa eta Aplikatua Investigación Científica, Técnica y Aplicada	2.347,0	0,0
8	6	Ekonomia-arauketa Orokorra Regulación Económica de Carácter General	15.000,0	0,1
8	63	Finantza-arauketa Regulación Financiera	15.000,0	0,1
8	7	Ekoizpen-sektoreen Arautze Ekonomikoa Regulación Económica de Sectores Productivos	72.624,9	0,7
8	71	Nekazaritza, Abeltzaintza eta Arrantza Agricultura, Ganadería y Pesca	62,4	0,0
8	72	Industria Industria	57.009,2	0,5
8	75	Turismoa Turismo	1.419,1	0,0
8	76	Merkataritza Comercio	14.134,2	0,1
9		FINANTZA-PASIBOEN GUTXITZEA DISMINUCIÓN DE PASIVOS FINANCIEROS	61.150,0	0,6
9	0	Zor Publikoa Deuda Pública	61.150,0	0,6
9	01	Zor Publikoa Deuda Pública	61.150,0	0,6
		GUZTIRA TOTAL	10.487.458,0	100



Sailkapen Organiko-Ekonomikoa
Clasificación Orgánica-Económica



Administrazio Orokorra
Administración General

SEK. ETA KAPITULUEN ARABERAKO LABURP. - GASTUA
RESUMEN POR SECCIÓN Y CAPÍTULO - GASTO

ORGANIKOA / ORGANICA

EKONOMIKOA / ECONOMICA

FUNTZIONALA / FUNCIONAL

MILA / MILES

SEKZIOA SECCION		GUZTIRA TOTAL	KAPITULUAK CAPITULOS							9 F-pasiboen gutxitzea Dism. pas. financier.
			1 Langile gastuak Gastos de personal	2 Funtzion. gastuak Gastos funciona.	3 Finantza gastuak Gastos financie.	4 Transf. aruntak Transfe. corrientes	6 Inbertsio errealak Inversio. reales	7 Kapital transf. Transfe. capital	8 F-aktiboen gehikuntza Aumento act.finan.	
00	Legebiltzarra Parlamento	31.745				30.246		1.499		
01	Lehendakaritza Presidencia	73.339	9.442	9.283		15.713	1.931	36.929	41	
02	Lehendakariordetza Vicepresidencia	61.528	12.026	24.279				25.165	58	
03	Ogasun eta H.A. Hacienda y A.P.	185.784	26.172	76.478	60	31.082	22.117	11.679	18.195	
04	Justizia.Lan.GS Just. Emp. S.S.	667.979	110.609	47.287		483.404	20.894	5.530	256	
05	Herrizaingoa Interior	687.746	433.148	174.797	113	30.641	42.028	750	6.269	
06	Indus., Merk.T Industria, C.T.	392.351	19.182	13.763		124.336	5.594	156.913	72.563	
07	Etxe. eta G. G. Vivi. y A. S.	295.201	15.375	19.196	1.156	59.058	68.036	132.302	78	
08	Hezkuntza, U.I. Educación, U.I.	2.634.898	1.125.264	162.265		1.131.593	132.341	80.025	3.410	
09	Osasuna Sanidad	3.447.708	45.957	2.617.914		663.417	5.285	114.832	304	
10	Kultura Cultura	305.427	9.796	14.362		231.217	9.788	35.357	4.908	
11	Inguru. L.A. M.A. y O.T.	145.027	8.838	26.576		18.585	3.889	85.842	1.297	
12	Garraio eta Herri Lanak Transportes O.P	901.000	6.474	17.201	61	53.810	593.811	228.551	1.092	
13	Nek. Arra. Eli. Agr. Pes. y Al.	177.383	9.892	9.998		103.036	947	51.101	2.409	
51	Lan Harrem. K. Con.Rel.Labora.	2.622				2.504		119		
52	Ekon.G. E. Kts. C. Econó. Soc.V	1.846				1.807		39		
53	Kooperat. G. K. Con.Sup.Coope.	1.001				990		11		
54	HKEE TVCP	7.461				7.230		231		
55	Datu Bab.E.Bule A.V.Prot Datos	1.929				1.639		289		
90	Zor Publikoa Deuda Pública	133.904		127	72.627					61.150
95	Erak.Baliab./K. Rec.Com.Instit.	159.091				87.003		72.088		
99	Hainbat Sail Diversos Departamentos	172.488	86.567	20.800	18	6.231	31.653	26.969	250	
	GUZTIRA TOTAL	10.487.458	1.918.743	3.234.325	74.036	3.083.543	963.478	1.041.055	111.129	61.150

Administrazio Orokorra
Administración General

SEKZIO/KAPITULEN ARABERAKO LABURP. - GASTUA
RESUMEN POR SECCIÓN; CAPÍTULO - GASTO

ORGANIKOA / ORGANICA

EKONOMIKOA / ECONOMICA

FUNTZIONALA / FUNCIONAL

MILA / MILES

SEKZIOA SECCION	KAPITULUA CAPITULO		2009	% GUZTIRA % TOTAL
00		LEGEBILTZARRA PARLAMENTO	31.745,0	0,3
00	4	Gastu arruntetarako transf. eta dirulaguntzak <i>Transferencias y subvenciones gastos corrientes</i>	30.246,4	0,3
00	7	Kapital eragiketetako transf. eta dirulaguntzak <i>Transferencias y subvenciones operaciones capital</i>	1.498,6	0,0
01		LEHENDAKARITZA PRESIDENCIA	73.339,0	0,7
01	1	Langile-gastuak <i>Gastos de personal</i>	9.442,0	0,1
01	2	Funtzionamendu-gastuak <i>Gastos de funcionamiento</i>	9.283,1	0,1
01	4	Gastu arruntetarako transf. eta dirulaguntzak <i>Transferencias y subvenciones gastos corrientes</i>	15.712,7	0,1
01	6	Inbertsio errealak <i>Inversiones reales</i>	1.930,7	0,0
01	7	Kapital eragiketetako transf. eta dirulaguntzak <i>Transferencias y subvenciones operaciones capital</i>	36.929,4	0,4
01	8	Finantza-aktiboen gehikuntza <i>Aumento de activos financieros</i>	41,1	0,0
02		LEHENDAKARIORDETZA VICEPRESIDENCIA	61.528,0	0,6
02	1	Langile-gastuak <i>Gastos de personal</i>	12.025,6	0,1
02	2	Funtzionamendu-gastuak <i>Gastos de funcionamiento</i>	24.279,3	0,2
02	6	Inbertsio errealak <i>Inversiones reales</i>	25.165,2	0,2
02	8	Finantza-aktiboen gehikuntza <i>Aumento de activos financieros</i>	57,9	0,0
03		OGASUN ETA HERRI ADMINISTRAZIOA HACIENDA Y ADMINISTRACIÓN PÚBLICA	185.784,0	1,8
03	1	Langile-gastuak <i>Gastos de personal</i>	26.172,5	0,2
03	2	Funtzionamendu-gastuak <i>Gastos de funcionamiento</i>	76.478,2	0,7
03	3	Finantza-gastuak <i>Gastos financieros</i>	60,0	0,0
03	4	Gastu arruntetarako transf. eta dirulaguntzak <i>Transferencias y subvenciones gastos corrientes</i>	31.082,2	0,3
03	6	Inbertsio errealak <i>Inversiones reales</i>	22.117,3	0,2
03	7	Kapital eragiketetako transf. eta dirulaguntzak <i>Transferencias y subvenciones operaciones capital</i>	11.679,3	0,1
03	8	Finantza-aktiboen gehikuntza <i>Aumento de activos financieros</i>	18.194,6	0,2
04		JUSTIZIA, LAN ETA GIZARTE SEGURANTZA JUSTICIA, EMPLEO Y SEGURIDAD SOCIAL	667.979,0	6,4
04	1	Langile-gastuak <i>Gastos de personal</i>	110.609,0	1,1
04	2	Funtzionamendu-gastuak <i>Gastos de funcionamiento</i>	47.286,8	0,5
04	4	Gastu arruntetarako transf. eta dirulaguntzak <i>Transferencias y subvenciones gastos corrientes</i>	483.403,7	4,6
04	6	Inbertsio errealak <i>Inversiones reales</i>	20.894,0	0,2
04	7	Kapital eragiketetako transf. eta dirulaguntzak <i>Transferencias y subvenciones operaciones capital</i>	5.529,8	0,1
04	8	Finantza-aktiboen gehikuntza <i>Aumento de activos financieros</i>	255,7	0,0

MILA / MILES

SEKZIOA SECCIÓN	KAPITULUA CAPÍTULO		2009	% GUZTIRA % TOTAL
05		HERRIZAINGOA INTERIOR	687.746,0	6,6
05	1	Langile-gastuak <i>Gastos de personal</i>	433.148,3	4,1
05	2	Funtzionamendu-gastuak <i>Gastos de funcionamiento</i>	174.796,9	1,7
05	3	Finantza-gastuak <i>Gastos financieros</i>	113,0	0,0
05	4	Gastu arruntetarako transf. eta dirulaguntzak <i>Transferencias y subvenciones gastos corrientes</i>	30.641,5	0,3
05	6	Inbertsio errealak <i>Inversiones reales</i>	42.027,5	0,4
05	7	Kapital eragiketetako transf. eta dirulaguntzak <i>Transferencias y subvenciones operaciones capital</i>	750,0	0,0
05	8	Finantza-aktiboen gehikuntza <i>Aumento de activos financieros</i>	6.268,8	0,1
06		INDUSTRIA, MERKATARITZA ETA TURISMOA INDUSTRIA, COMERCIO Y TURISMO	392.351,0	3,7
06	1	Langile-gastuak <i>Gastos de personal</i>	19.182,3	0,2
06	2	Funtzionamendu-gastuak <i>Gastos de funcionamiento</i>	13.763,3	0,1
06	4	Gastu arruntetarako transf. eta dirulaguntzak <i>Transferencias y subvenciones gastos corrientes</i>	124.335,6	1,2
06	6	Inbertsio errealak <i>Inversiones reales</i>	5.594,2	0,1
06	7	Kapital eragiketetako transf. eta dirulaguntzak <i>Transferencias y subvenciones operaciones capital</i>	156.913,0	1,5
06	8	Finantza-aktiboen gehikuntza <i>Aumento de activos financieros</i>	72.562,5	0,7
07		ETXEBIZITZA ETA GIZARTE GAIAK VIVIENDA Y ASUNTOS SOCIALES	295.201,0	2,8
07	1	Langile-gastuak <i>Gastos de personal</i>	15.375,1	0,1
07	2	Funtzionamendu-gastuak <i>Gastos de funcionamiento</i>	19.195,6	0,2
07	3	Finantza-gastuak <i>Gastos financieros</i>	1.156,4	0,0
07	4	Gastu arruntetarako transf. eta dirulaguntzak <i>Transferencias y subvenciones gastos corrientes</i>	59.058,2	0,6
07	6	Inbertsio errealak <i>Inversiones reales</i>	68.035,7	0,6
07	7	Kapital eragiketetako transf. eta dirulaguntzak <i>Transferencias y subvenciones operaciones capital</i>	132.302,0	1,3
07	8	Finantza-aktiboen gehikuntza <i>Aumento de activos financieros</i>	78,0	0,0
08		HEZKUNTZA, UNIBERTSITATE ETA IKERKETA EDUCACIÓN, UNIVERSIDADES E INVESTIGACIÓN	2.634.898,0	25,1
08	1	Langile-gastuak <i>Gastos de personal</i>	1.125.263,6	10,7
08	2	Funtzionamendu-gastuak <i>Gastos de funcionamiento</i>	162.264,7	1,5
08	4	Gastu arruntetarako transf. eta dirulaguntzak <i>Transferencias y subvenciones gastos corrientes</i>	1.131.593,2	10,8
08	6	Inbertsio errealak <i>Inversiones reales</i>	132.341,1	1,3
08	7	Kapital eragiketetako transf. eta dirulaguntzak <i>Transferencias y subvenciones operaciones capital</i>	80.025,4	0,8
08	8	Finantza-aktiboen gehikuntza <i>Aumento de activos financieros</i>	3.410,0	0,0
09		OSASUNA SANIDAD	3.447.708,0	32,9
09	1	Langile-gastuak <i>Gastos de personal</i>	45.956,7	0,4

MILA / MILES

SEKZIOA SECCION	KAPITULUA CAPITULO		2009	% GUZTIRA % TOTAL
09	2	Funtzionamendu-gastuak <i>Gastos de funcionamiento</i>	2.617.913,7	25,0
09	4	Gastu arruntetarako transf. eta dirulaguntzak <i>Transferencias y subvenciones gastos corrientes</i>	663.417,3	6,3
09	6	Inbertsio errealak <i>Inversiones reales</i>	5.284,8	0,1
09	7	Kapital eragiketetako transf. eta dirulaguntzak <i>Transferencias y subvenciones operaciones capital</i>	114.831,6	1,1
09	8	Finantza-aktiboen gehikuntza <i>Aumento de activos financieros</i>	303,9	0,0
10		KULTURA CULTURA	305.427,0	2,9
10	1	Langile-gastuak <i>Gastos de personal</i>	9.796,2	0,1
10	2	Funtzionamendu-gastuak <i>Gastos de funcionamiento</i>	14.361,8	0,1
10	4	Gastu arruntetarako transf. eta dirulaguntzak <i>Transferencias y subvenciones gastos corrientes</i>	231.216,7	2,2
10	6	Inbertsio errealak <i>Inversiones reales</i>	9.787,9	0,1
10	7	Kapital eragiketetako transf. eta dirulaguntzak <i>Transferencias y subvenciones operaciones capital</i>	35.356,5	0,3
10	8	Finantza-aktiboen gehikuntza <i>Aumento de activos financieros</i>	4.907,8	0,0
11		INGURUMEN ETA LURRALDE ANTOLAMENDUA MEDIO AMBIENTE Y ORDENACIÓN DEL TERRITORIO	145.027,0	1,4
11	1	Langile-gastuak <i>Gastos de personal</i>	8.837,8	0,1
11	2	Funtzionamendu-gastuak <i>Gastos de funcionamiento</i>	26.575,5	0,3
11	4	Gastu arruntetarako transf. eta dirulaguntzak <i>Transferencias y subvenciones gastos corrientes</i>	18.584,8	0,2
11	6	Inbertsio errealak <i>Inversiones reales</i>	3.889,3	0,0
11	7	Kapital eragiketetako transf. eta dirulaguntzak <i>Transferencias y subvenciones operaciones capital</i>	85.842,4	0,8
11	8	Finantza-aktiboen gehikuntza <i>Aumento de activos financieros</i>	1.297,1	0,0
12		GARRAIO ETA HERRI LANAK TRANSPORTES Y OBRAS PÚBLICAS	901.000,0	8,6
12	1	Langile-gastuak <i>Gastos de personal</i>	6.474,3	0,1
12	2	Funtzionamendu-gastuak <i>Gastos de funcionamiento</i>	17.201,4	0,2
12	3	Finantza-gastuak <i>Gastos financieros</i>	61,0	0,0
12	4	Gastu arruntetarako transf. eta dirulaguntzak <i>Transferencias y subvenciones gastos corrientes</i>	53.809,8	0,5
12	6	Inbertsio errealak <i>Inversiones reales</i>	593.811,0	5,7
12	7	Kapital eragiketetako transf. eta dirulaguntzak <i>Transferencias y subvenciones operaciones capital</i>	228.550,6	2,2
12	8	Finantza-aktiboen gehikuntza <i>Aumento de activos financieros</i>	1.091,8	0,0
13		NEKAZARITZA, ARRANTZA ETA ELIKADURA AGRICULTURA, PESCA Y ALIMENTACIÓN	177.382,8	1,7
13	1	Langile-gastuak <i>Gastos de personal</i>	9.892,2	0,1
13	2	Funtzionamendu-gastuak <i>Gastos de funcionamiento</i>	9.997,9	0,1
13	4	Gastu arruntetarako transf. eta dirulaguntzak <i>Transferencias y subvenciones gastos corrientes</i>	103.036,0	1,0
13	6	Inbertsio errealak <i>Inversiones reales</i>	946,8	0,0

MILA / MILES

SEKZIOA SECCIÓN	KAPITULUA CAPÍTULO		2009	% GUZTIRA % TOTAL
13	7	Kapital eragiketetako transf. eta dirulaguntzak <i>Transferencias y subvenciones operaciones capital</i>	51.100,5	0,5
13	8	Finantza-aktiboen gehikuntza <i>Aumento de activos financieros</i>	2.409,4	0,0
51		LAN HARREMANETARAKO KONTSEILUA CONSEJO DE RELACIONES LABORALES	2.622,2	0,0
51	4	Gastu arruntetarako transf. eta dirulaguntzak <i>Transferencias y subvenciones gastos corrientes</i>	2.503,7	0,0
51	7	Kapital eragiketetako transf. eta dirulaguntzak <i>Transferencias y subvenciones operaciones capital</i>	118,5	0,0
52		EKONOMIA ETA GIZARTE EUSKAL KONTSEILUA CONSEJO ECONÓMICO Y SOCIAL VASCO	1.846,1	0,0
52	4	Gastu arruntetarako transf. eta dirulaguntzak <i>Transferencias y subvenciones gastos corrientes</i>	1.807,2	0,0
52	7	Kapital eragiketetako transf. eta dirulaguntzak <i>Transferencias y subvenciones operaciones capital</i>	38,9	0,0
53		EUSKADIKO KOOPERATIBEN GOREN KONTSEILUA CONSEJO SUPERIOR DE COOPERATIVAS DE EUSKADI	1.001,2	0,0
53	4	Gastu arruntetarako transf. eta dirulaguntzak <i>Transferencias y subvenciones gastos corrientes</i>	990,4	0,0
53	7	Kapital eragiketetako transf. eta dirulaguntzak <i>Transferencias y subvenciones operaciones capital</i>	10,8	0,0
54		HERRI KONTUEN EUSKAL EPAITEGIA TRIBUNAL VASCO DE CUENTAS PÚBLICAS	7.461,2	0,1
54	4	Gastu arruntetarako transf. eta dirulaguntzak <i>Transferencias y subvenciones gastos corrientes</i>	7.230,1	0,1
54	7	Kapital eragiketetako transf. eta dirulaguntzak <i>Transferencias y subvenciones operaciones capital</i>	231,1	0,0
55		DATUAK BABESTEKO EUSKAL BULEGOA AGENCIA VASCA DE PROTECCIÓN DE DATOS	1.928,6	0,0
55	4	Gastu arruntetarako transf. eta dirulaguntzak <i>Transferencias y subvenciones gastos corrientes</i>	1.639,4	0,0
55	7	Kapital eragiketetako transf. eta dirulaguntzak <i>Transferencias y subvenciones operaciones capital</i>	289,2	0,0
90		ZOR PUBLIKOA DEUDA PÚBLICA	133.903,9	1,3
90	2	Funtzionamendu-gastuak <i>Gastos de funcionamiento</i>	126,8	0,0
90	3	Finantza-gastuak <i>Gastos financieros</i>	72.627,1	0,7
90	9	Finantza-pasiboan gutxitzea <i>Disminución de pasivos financieros</i>	61.150,0	0,6
95		ERAKUNDEEN BALIABIDEAK ETA KONPROMISOAK RECURSOS Y COMPROMISOS INSTITUCIONALES	159.090,8	1,5
95	4	Gastu arruntetarako transf. eta dirulaguntzak <i>Transferencias y subvenciones gastos corrientes</i>	87.002,8	0,8
95	7	Kapital eragiketetako transf. eta dirulaguntzak <i>Transferencias y subvenciones operaciones capital</i>	72.088,0	0,7
99		HAINBAT SAIL DIVERSOS DEPARTAMENTOS	172.488,1	1,6
99	1	Langile-gastuak <i>Gastos de personal</i>	86.567,4	0,8
99	2	Funtzionamendu-gastuak <i>Gastos de funcionamiento</i>	20.800,0	0,2
99	3	Finantza-gastuak <i>Gastos financieros</i>	18,0	0,0
99	4	Gastu arruntetarako transf. eta dirulaguntzak <i>Transferencias y subvenciones gastos corrientes</i>	6.231,4	0,1

MILA / MILES

SEKZIOA SECCION	KAPITULUA CAPITULO		2009	% GUZTIRA % TOTAL
99	6	Inbertsio errealak <i>Inversiones reales</i>	31.652,7	0,3
99	7	Kapital eragiketetako transf. eta dirulaguntzak <i>Transferencias y subvenciones operaciones capital</i>	26.968,6	0,3
99	8	Finantza-aktiboen gehikuntza <i>Aumento de activos financieros</i>	250,0	0,0
		GUZTIRA TOTAL	10.487.458,0	100

Administrazio Orokorra
Administración General

SEK./AZPIKONTZEPTUEN ARABERAKO LABURP. - GASTUA
RESUMEN POR SECCIÓN; SUBCONCEPTO - GASTO

ORGANIKOA / ORGANICA		EKONOMIKOA / ECONOMICA		FUNTZIONALA / FUNCIONAL	
SEKZIOA SECCION	AZPIKONTZEP. SUBCONCEPTO			2009	% GUZTIRA % TOTAL
00		LEGEBILTZARRA PARLAMENTO		31.745,0	0,3
00	4	Gastu arruntetarako transf. eta dirulaguntzak <i>Transferencias y subvenciones gastos corrientes</i>		30.246,4	0,3
00	42	Euskal Alor Publikoko erakundeei <i>A entidades del Sector Público Vasco</i>		30.246,4	0,3
00	429	E.A.P.ko zuzenbide publikoko beste erak. batzuei <i>A otros entes de derecho público del SPV</i>		30.246,4	0,3
00	42900	E.A.P.ko zuzenbide publikoko beste erak. batzuei <i>A otros entes de derecho público del SPV</i>		30.246,4	0,3
00	7	Kapital eragiketetako transf. eta dirulaguntzak <i>Transferencias y subvenciones operaciones capital</i>		1.498,6	0,0
00	72	Euskal Alor Publikoko erakundeei <i>A entidades del Sector Público Vasco</i>		1.498,6	0,0
00	729	E.A.P.ko zuzenbide publikoko beste erak. batzuei <i>A otros entes de derecho público del SPV</i>		1.498,6	0,0
00	72900	E.A.P.ko zuzenbide publikoko beste erak. batzuei <i>A otros entes de derecho público del SPV</i>		1.498,6	0,0
01		LEHENDAKARITZA PRESIDENCIA		73.339,0	0,7
01	1	Langile-gastuak <i>Gastos de personal</i>		9.442,0	0,1
01	10	Goi-karguak <i>Altos cargos</i>		1.601,1	0,0
01	100	Goi-karguen ordainsariak <i>Retribuciones de Altos Cargos</i>		1.601,1	0,0
01	10000	Goi-karguen ordainsariak <i>Retribuciones de Altos Cargos</i>		1.601,1	0,0
01	11	Behin-behineko langileak <i>Personal eventual</i>		1.252,4	0,0
01	110	Behin-behineko langileen ordainsariak <i>Retribuciones del personal eventual</i>		1.252,4	0,0
01	11000	Behin-behineko langileen ordainsariak <i>Retribuciones del personal eventual</i>		1.252,4	0,0
01	12	Funtzionarioak <i>Funcionarios</i>		3.074,3	0,0
01	120	Funtzionarioen ordainsariak <i>Retribuciones de funcionarios</i>		3.074,3	0,0
01	12000	Funtzionarioen ordainsariak <i>Retribuciones de funcionarios</i>		3.074,3	0,0
01	13	Lan-legepekoak <i>Laborales</i>		339,4	0,0
01	130	Lan-legepeko langile finkoen ordainsariak <i>Retribuciones de personal laboral fijo</i>		339,4	0,0
01	13000	Lan-legepeko langile finkoen ordainsariak <i>Retribuciones de personal laboral fijo</i>		339,4	0,0
01	14	Bestelako langileak <i>Otro personal</i>		673,4	0,0
01	140	Bestelako langileriaren ordainsariak <i>Retribuciones de otro personal</i>		673,4	0,0
01	14000	Bestelako langileriaren ordainsariak <i>Retribuciones de otro personal</i>		673,4	0,0
01	16	Kuotak, prestazioak eta gizarte-gastuak <i>Cuotas, prestaciones y gastos sociales</i>		2.501,4	0,0
01	160	Enplegatzaileari dagozkion gizarte-kotizazioak <i>Cotizaciones sociales a cargo del empleador</i>		1.490,0	0,0
01	16000	Enplegatzaileari dagozkion gizarte-kotizazioak <i>Cotizaciones sociales a cargo del empleador</i>		1.490,0	0,0

MILA / MILES

SEKZIOA SECCIÓN	AZPIKONTZER SUBCONCEPTO		2009	% GUZTIRA % TOTAL
01	161	Indemnitzazioa, Gizarte-prestazioak <i>Indemnizaciones, Prestaciones Sociales</i>	946,4	0,0
01	16101	Indemnitzazioak <i>Indemnizaciones</i>	802,0	0,0
01	16111	Pentsioetako sistema osagarrietarako ekarpenak <i>Aportaciones a sistemas complementarios pensiones</i>	144,4	0,0
01	162	Bestelako gastu sozialak <i>Otros gastos sociales</i>	65,0	0,0
01	16201	Langileriaren prestakuntza eta hobekuntza <i>Formación y perfeccionamiento del personal</i>	65,0	0,0
01	2	Funtzionamendu-gastuak <i>Gastos de funcionamiento</i>	9.283,1	0,1
01	21	Alokairuak eta kanonak <i>Arrendamientos y cánones</i>	485,5	0,0
01	212	Eraikuntzak <i>Construcciones</i>	184,8	0,0
01	21200	Eraikuntzak <i>Construcciones</i>	184,8	0,0
01	213	Instalazio teknikoak, makineria eta tresneria <i>Instalaciones técnicas, maquinaria y utillaje</i>	30,4	0,0
01	21311	Makineria <i>Maquinaria</i>	30,4	0,0
01	214	Altzariak <i>Mobiliario</i>	42,0	0,0
01	21400	Altzariak <i>Mobiliario</i>	42,0	0,0
01	215	Informazio prozesuetako ekipoa <i>Equipos para procesos de información</i>	141,2	0,0
01	21500	Informazio prozesuetako ekipoa <i>Equipos para procesos de información</i>	141,2	0,0
01	216	Garraio-elementuak <i>Elementos de transporte</i>	57,2	0,0
01	21600	Garraio-elementuak <i>Elementos de transporte</i>	57,2	0,0
01	218	Kanonak <i>Cánones</i>	30,0	0,0
01	21800	Kanonak <i>Cánones</i>	30,0	0,0
01	22	Konponketak eta zainketak <i>Reparaciones y conservación</i>	425,6	0,0
01	222	Eraikuntzak <i>Construcciones</i>	179,4	0,0
01	22200	Eraikuntzak <i>Construcciones</i>	179,4	0,0
01	223	Instalazio teknikoak, makineria eta tresneria <i>Instalaciones técnicas, maquinaria y utillaje</i>	129,2	0,0
01	22301	Instalazio teknikoak <i>Instalaciones técnicas</i>	91,2	0,0
01	22311	Makineria <i>Maquinaria</i>	32,0	0,0
01	22321	Tresneria <i>Utillaje</i>	6,0	0,0
01	224	Altzariak <i>Mobiliario</i>	42,8	0,0
01	22400	Altzariak <i>Mobiliario</i>	42,8	0,0
01	225	Informazio prozesuetako ekipoa <i>Equipos para procesos de información</i>	51,0	0,0
01	22500	Informazio prozesuetako ekipoa <i>Equipos para procesos de información</i>	51,0	0,0
01	226	Garraio-elementuak <i>Elementos de transporte</i>	23,2	0,0
01	22600	Garraio-elementuak <i>Elementos de transporte</i>	23,2	0,0

MILA / MILES

SEKZIOA SECCION	AZPIKONTZEP. SUBCONCEPTO		2009	% GUZTIRA % TOTAL
01	23	Kanpoko beste zerbitzu batzuk <i>Otros servicios exteriores</i>	8.295,0	0,1
01	232	Profesional independenteen zerbitzuak <i>Servicios de profesionales independientes</i>	233,3	0,0
01	23201	Profesional independenteen zerbitzuak <i>Servicios de profesionales independientes</i>	233,3	0,0
01	233	Garraioa <i>Transportes</i>	38,0	0,0
01	23300	Garraioa <i>Transportes</i>	38,0	0,0
01	234	Aseguru-sariak <i>Primas de seguros</i>	13,2	0,0
01	23400	Aseguru-sariak <i>Primas de seguros</i>	13,2	0,0
01	235	Banku-zerbitzuak eta antzekoak <i>Servicios bancarios y similares</i>	5,1	0,0
01	23500	Banku-zerbitzuak eta antzekoak <i>Servicios bancarios y similares</i>	5,1	0,0
01	236	Komunik. inst., publizitat. eta harreman publikoak <i>Comunicación institucional, publicidad y rela.pú.</i>	1.091,2	0,0
01	23601	Erakunde-komunikazioa, publizitatea <i>Comunicación institucional, publicidad</i>	835,2	0,0
01	23611	Protokolo eta ordezkapen jarduerak <i>Atenciones protocolarias y representativas</i>	256,0	0,0
01	237	Hornidurak <i>Suministros</i>	324,3	0,0
01	23701	Energia elektrikoa <i>Energía eléctrica</i>	118,2	0,0
01	23711	Ura <i>Agua</i>	22,2	0,0
01	23721	Gasa <i>Gas</i>	64,2	0,0
01	23741	Jantziak, uniformeak eta lenceria <i>Vestuario, uniformes y lencería</i>	14,0	0,0
01	23751	Elikagaiak <i>Productos alimenticios</i>	18,0	0,0
01	23761	Farmazi produktuek eta hemoderibatuek <i>Productos farmacéuticos y hemoderivados</i>	4,8	0,0
01	23771	Tresnak eta erremintak <i>Útiles, herramientas</i>	11,7	0,0
01	23799	Bestelako hornidurak <i>Otros suministros</i>	71,3	0,0
01	238	Kanpoko beste zerbitzu batzuk <i>Otros servicios exteriores</i>	6.589,9	0,1
01	23801	Bulegoko materiala <i>Material de oficina</i>	206,5	0,0
01	23802	Prentsa, aldizkariak, liburuak eta argitalpenak <i>Prensa, revistas, libros y otras publicaciones</i>	169,5	0,0
01	23811	Garbiketa eta higieena <i>Limpieza y aseo</i>	478,9	0,0
01	23821	Segurtasuna <i>Seguridad</i>	85,9	0,0
01	23831	Lokomozioa eta egonaldi-gastuak <i>Locomoción y gastos de estancia</i>	1.258,1	0,0
01	23851	Komunikazio telefonikoak, informatikoak eta telem. <i>Comunicaciones telefónicas, informáticas y telemá.</i>	321,6	0,0
01	23855	Posta-komunikazioak <i>Comunicaciones postales</i>	67,3	0,0
01	23856	Mezularitza <i>Mensajería</i>	93,1	0,0
01	23861	Aplikazio informatikoen mantenimendua eta ustiap. <i>Mante. y explotación de aplicaciones informáticas</i>	702,8	0,0
01	23881	Argitalpenak eta argitalpenen banaketa <i>Edición y distribución de publicaciones</i>	544,2	0,0

MILA / MILES

SEKZIOA SECCION	AZPIKONTZER SUBCONCEPTO		2009	% GUZTIRA % TOTAL
01	23882	Bilerak, hitzaldiak eta ikastaroak <i>Reuniones, conferencias y cursos</i>	450,4	0,0
01	23899	Bestelako zerbitzuak <i>Otros servicios</i>	2.211,7	0,0
01	24	Kanpotik eskainitako osasun-zerbitzuak <i>Servicios exteriores de carácter sanitario</i>	5,9	0,0
01	242	EAEko Erak.-Adm.aren kanpokoek eskainitakoak <i>Prestados por entidades fuera de la Admón.Ins. CAE</i>	5,9	0,0
01	24241	Osasun-laguntza gastuen itzulera <i>Reintegro de gastos de asistencia sanitaria</i>	3,3	0,0
01	24299	Bestelako osasun-zerbitzuak <i>Otros servicios sanitarios</i>	2,6	0,0
01	28	Bestelako gastuak <i>Otros gastos</i>	71,1	0,0
01	281	Zergak <i>Tributos</i>	71,1	0,0
01	28101	Ondasun Higiezinaren gaineko Zerga (OHZ) <i>Impuesto sobre Bienes Inmuebles (IBI)</i>	6,8	0,0
01	28199	Bestelako zergak <i>Otros impuestos</i>	64,3	0,0
01	4	Gastu arruntetarako transf. eta dirulaguntzak <i>Transferencias y subvenciones gastos corrientes</i>	15.712,7	0,1
01	41	EAE-KO Alor Publikoari <i>Al Sector Público de la CAE</i>	6.762,6	0,1
01	412	Erakunde autonomoei <i>A Organismos Autónomos</i>	6.762,6	0,1
01	41201	Erakunde autonomo administratiboiei <i>A Organismos Autónomos Administrativos</i>	6.762,6	0,1
01	42	Euskal Alor Publikoko erakundeei <i>A entidades del Sector Público Vasco</i>	265,0	0,0
01	422	Euskal Alor Publikoko toki-erakundeei <i>A Entidades Locales del Sector Público Vasco</i>	200,0	0,0
01	42201	Udalerriei <i>A Municipios</i>	200,0	0,0
01	429	E.A.P.ko zuzenbide publikoko beste erak. batzuei <i>A otros entes de derecho público del SPV</i>	65,0	0,0
01	42900	E.A.P.ko zuzenbide publikoko beste erak. batzuei <i>A otros entes de derecho público del SPV</i>	65,0	0,0
01	44	Atzerrira egindakoak <i>Al exterior</i>	240,0	0,0
01	441	Atzerriko Alor Publikoari <i>Al Sector Público exterior</i>	240,0	0,0
01	44199	Atzerriko Alor Publikokobeste erakunde batzuei <i>A otras entidades del Sector Público exterior</i>	240,0	0,0
01	45	Enpresa, familia eta beste alor eta erak. batzuei <i>A empresas, familias y otros sectores y entidades</i>	8.445,0	0,1
01	452	Bestelako enpresa pribatuei <i>A otras empresas privadas</i>	5,4	0,0
01	45200	Bestelako enpresa pribatuei <i>A otras empresas privadas</i>	5,4	0,0
01	453	Familiei <i>A familias</i>	577,3	0,0
01	45301	Familiei <i>A familias</i>	577,3	0,0
01	454	Irabazi-asmorik gabeko erakundeei <i>A instituciones sin fines de lucro</i>	7.862,4	0,1
01	45401	Fundazioei <i>A fundaciones</i>	48,1	0,0
01	45499	Irabazi-asmorik gabeko beste erak. batzuei <i>A otras instituciones sin fines de lucro</i>	7.814,3	0,1
01	6	Inbertsio errealak <i>Inversiones reales</i>	1.930,7	0,0
01	62	Bestelako inbertsioak <i>Otras inversiones</i>	1.930,7	0,0

MILA / MILES

SEKZIOA SECCION	AZPIKONTZEP. SUBCONCEPTO		2009	% GUZTIRA % TOTAL
01	622	Eraikuntzak <i>Construcciones</i>	1.451,3	0,0
01	62201	Eraikuntzak <i>Construcciones</i>	1.451,3	0,0
01	623	Instalazio teknikoak, makinak, tresnak eta beste <i>Instalaciones técnicas, maquinaria, utillaje y o.</i>	136,0	0,0
01	62301	Instalazio teknikoak <i>Instalaciones técnicas</i>	76,0	0,0
01	62321	Tresneria <i>Utillaje</i>	60,0	0,0
01	624	Altzariak <i>Mobiliario</i>	157,4	0,0
01	62401	Altzariak <i>Mobiliario</i>	157,4	0,0
01	625	Informazio prozesuetako ekipoa <i>Equipos para procesos de información</i>	100,1	0,0
01	62501	Informazio prozesuetako ekipoa <i>Equipos para procesos de información</i>	100,1	0,0
01	629	Beste ibilgetu material batzuetako inbertsioak <i>Inversiones en otro inmovilizado material</i>	85,9	0,0
01	62901	Segurtasun ekipoa eta elementuak <i>Equipos y elementos de seguridad</i>	85,9	0,0
01	7	Kapital eragiketako transf. eta dirulaguntzak <i>Transferencias y subvenciones operaciones capital</i>	36.929,4	0,4
01	71	EAE-KO Alor Publikoari <i>Al Sector Público de la CAE</i>	500,0	0,0
01	712	Erakunde autonomoei <i>A Organismos Autónomos</i>	500,0	0,0
01	71201	Erakunde autonomo administratiboei <i>A Organismos Autónomos Administrativos</i>	500,0	0,0
01	75	Enpresa, familia eta beste alor eta erak. batzuei <i>A empresas, familias y otros sectores y entidades</i>	36.429,4	0,3
01	754	Irabazi-asmorik gabeko erakundeei <i>A instituciones sin fines de lucro</i>	36.429,4	0,3
01	75499	Irabazi-asmorik gabeko beste erakunde batzuei <i>A otras instituciones sin fines de lucro</i>	36.429,4	0,3
01	8	Finantza-aktiboen gehikuntza <i>Aumento de activos financieros</i>	41,1	0,0
01	82	Beste erakunde batzuetako finantza-inbertsioak <i>Inversiones financieras en otras entidades</i>	41,1	0,0
01	824	Langileentzako kredituak <i>Créditos al personal</i>	41,1	0,0
01	82401	Langileentzako kredituak, epe luzera <i>A l/plazo al personal</i>	41,1	0,0
02		LEHENDAKARIORETZA VICEPRESIDENCIA	61.528,0	0,6
02	1	Langile-gastuak <i>Gastos de personal</i>	12.025,6	0,1
02	10	Goi-karguak <i>Altos cargos</i>	1.549,9	0,0
02	100	Goi-karguen ordainsariak <i>Retribuciones de Altos Cargos</i>	1.549,9	0,0
02	10000	Goi-karguen ordainsariak <i>Retribuciones de Altos Cargos</i>	1.549,9	0,0
02	11	Behin-behineko langileak <i>Personal eventual</i>	447,9	0,0
02	110	Behin-behineko langileen ordainsariak <i>Retribuciones del personal eventual</i>	447,9	0,0
02	11000	Behin-behineko langileen ordainsariak <i>Retribuciones del personal eventual</i>	447,9	0,0
02	12	Funtzionarioak <i>Funcionarios</i>	7.747,6	0,1
02	120	Funtzionarioen ordainsariak <i>Retribuciones de funcionarios</i>	7.747,6	0,1

MILA / MILES

SEKZIOA SECCION	AZPIKONTZER SUBCONCEPTO		2009	% GUZTIRA % TOTAL
02	12000	Funtzionarioen ordainsariak <i>Retribuciones de funcionarios</i>	7.747,6	0,1
02	13	Lan-legepekoak <i>Laborales</i>	26,4	0,0
02	130	Lan-legepeko langile finkoen ordainsariak <i>Retribuciones de personal laboral fijo</i>	26,4	0,0
02	13000	Lan-legepeko langile finkoen ordainsariak <i>Retribuciones de personal laboral fijo</i>	26,4	0,0
02	16	Kuotak, prestazioak eta gizarte-gastuak <i>Cuotas, prestaciones y gastos sociales</i>	2.253,8	0,0
02	160	Enplegatzaileari dagozkion gizarte-kotizazioak <i>Cotizaciones sociales a cargo del empleador</i>	1.995,9	0,0
02	16000	Enplegatzaileari dagozkion gizarte-kotizazioak <i>Cotizaciones sociales a cargo del empleador</i>	1.995,9	0,0
02	161	Indemnitazioa, Gizarte-prestazioak <i>Indemnizaciones, Prestaciones Sociales</i>	166,1	0,0
02	16111	Pentsioetako sistema osagarrietarako ekarpenak <i>Aportaciones a sistemas complementarios pensiones</i>	166,1	0,0
02	162	Bestelako gastu sozialak <i>Otros gastos sociales</i>	91,9	0,0
02	16201	Langileriaren prestakuntza eta hobekuntza <i>Formación y perfeccionamiento del personal</i>	81,9	0,0
02	16211	Gizarte ekintza <i>Acción social</i>	10,0	0,0
02	2	Funtzionamendu-gastuak <i>Gastos de funcionamiento</i>	24.279,3	0,2
02	21	Alokairuak eta kanonak <i>Arrendamientos y cánones</i>	219,0	0,0
02	212	Eraikuntzak <i>Construcciones</i>	3,4	0,0
02	21200	Eraikuntzak <i>Construcciones</i>	3,4	0,0
02	214	Altzariak <i>Mobiliario</i>	14,4	0,0
02	21400	Altzariak <i>Mobiliario</i>	14,4	0,0
02	215	Informazio prozesuetako ekipiak <i>Equipos para procesos de información</i>	90,0	0,0
02	21500	Informazio prozesuetako ekipiak <i>Equipos para procesos de información</i>	90,0	0,0
02	218	Kanonak <i>Cánones</i>	111,2	0,0
02	21800	Kanonak <i>Cánones</i>	111,2	0,0
02	22	Konponketak eta zainketak <i>Reparaciones y conservación</i>	6,4	0,0
02	224	Altzariak <i>Mobiliario</i>	3,6	0,0
02	22400	Altzariak <i>Mobiliario</i>	3,6	0,0
02	225	Informazio prozesuetako ekipiak <i>Equipos para procesos de información</i>	2,8	0,0
02	22500	Informazio prozesuetako ekipiak <i>Equipos para procesos de información</i>	2,8	0,0
02	23	Kanpoko beste zerbitzu batzuk <i>Otros servicios exteriores</i>	23.978,7	0,2
02	236	Komunik. inst., publizitat. eta harreman publikoak <i>Comunicación institucional, publicidad y rela.pú.</i>	3,8	0,0
02	23611	Protokolo eta ordezkapen jarduerak <i>Atenciones protocolarias y representativas</i>	3,8	0,0
02	237	Hornidurak <i>Suministros</i>	2,9	0,0
02	23799	Bestelako hornidurak <i>Otros suministros</i>	2,9	0,0

MILA / MILES

SEKZIOA SECCION	AZPIKONTZEP. SUBCONCEPTO		2009	% GUZTIRA % TOTAL
02	238	Kanpoko beste zerbitzu batzuk <i>Otros servicios exteriores</i>	23.972,0	0,2
02	23802	Prentsa, aldizkariak, liburuak eta argitalpenak <i>Prensa, revistas, libros y otras publicaciones</i>	76,2	0,0
02	23831	Lokomozioa eta egonaldi-gastuak <i>Locomoción y gastos de estancia</i>	119,4	0,0
02	23851	Komunikazio telefonikoak, informatikoak eta telem. <i>Comunicaciones telefónicas, informáticas y telemá.</i>	9,9	0,0
02	23861	Aplikazio informatikoen mantenimendua eta ustiap. <i>Mante. y explotación de aplicaciones informáticas</i>	1.761,9	0,0
02	23881	Argitalpenak eta argitalpenen banaketa <i>Edición y distribución de publicaciones</i>	355,1	0,0
02	23882	Bilerak, hitzaldiak eta ikastaroak <i>Reuniones, conferencias y cursos</i>	48,1	0,0
02	23899	Bestelako zerbitzuak <i>Otros servicios</i>	21.601,5	0,2
02	28	Bestelako gastuak <i>Otros gastos</i>	75,2	0,0
02	282	Beste hainbat gastu <i>Diversos gastos</i>	75,2	0,0
02	28201	Juridikoak, auzi-gastuak eta epaiengatiko kalte-o. <i>Jurídicos y contenciosos e indemn. por sentencias</i>	75,2	0,0
02	6	Inbertsio errealak <i>Inversiones reales</i>	25.165,2	0,2
02	62	Bestelako inbertsioak <i>Otras inversiones</i>	23,5	0,0
02	624	Altzariak <i>Mobiliario</i>	20,1	0,0
02	62401	Altzariak <i>Mobiliario</i>	20,1	0,0
02	625	Informazio prozesuetako ekipoak <i>Equipos para procesos de información</i>	3,4	0,0
02	62501	Informazio prozesuetako ekipoak <i>Equipos para procesos de información</i>	3,4	0,0
02	63	Inbertsio inmaterialak <i>Inversiones inmatrimales</i>	25.141,7	0,2
02	632	Aplikazio informatikoak <i>Aplicaciones informáticas</i>	25.141,7	0,2
02	63201	Aplikazio informatikoak <i>Aplicaciones informáticas</i>	25.141,7	0,2
02	8	Finantza-aktiboen gehikuntza <i>Aumento de activos financieros</i>	57,9	0,0
02	82	Beste erakunde batzuetako finantza-inbertsioak <i>Inversiones financieras en otras entidades</i>	57,9	0,0
02	824	Langileentzako kredituak <i>Créditos al personal</i>	57,9	0,0
02	82401	Langileentzako kredituak, epe luzera <i>A l/plazo al personal</i>	57,9	0,0
03		OGASUN ETA HERRI ADMINISTRAZIOA HACIENDA Y ADMINISTRACIÓN PÚBLICA	185.784,0	1,8
03	1	Langile-gastuak <i>Gastos de personal</i>	26.172,5	0,2
03	10	Goi-karguak <i>Altos cargos</i>	1.531,7	0,0
03	100	Goi-karguen ordainsariak <i>Retribuciones de Altos Cargos</i>	1.531,7	0,0
03	10000	Goi-karguen ordainsariak <i>Retribuciones de Altos Cargos</i>	1.531,7	0,0
03	11	Behin-behineko langileak <i>Personal eventual</i>	335,2	0,0
03	110	Behin-behineko langileen ordainsariak <i>Retribuciones del personal eventual</i>	335,2	0,0
03	11000	Behin-behineko langileen ordainsariak <i>Retribuciones del personal eventual</i>	335,2	0,0

MILA / MILES

SEKZIOA SECCION	AZPIKONTZER SUBCONCEPTO		2009	% GUZTIRA % TOTAL
03	12	Funtzionarioak <i>Funcionarios</i>	17.574,7	0,2
03	120	Funtzionarioen ordainsariak <i>Retribuciones de funcionarios</i>	17.524,7	0,2
03	12000	Funtzionarioen ordainsariak <i>Retribuciones de funcionarios</i>	17.524,7	0,2
03	122	Funtzionarioak ordezkatzten dituztenen ordainsariak <i>Retribuc.del personal que sustituye a funcionarios</i>	50,0	0,0
03	12200	Funtzionarioak ordezkatzten dituztenen ordainsariak <i>Retribuc.del personal que sustituye a funcionarios</i>	50,0	0,0
03	13	Lan-legepekoak <i>Laborales</i>	1.444,9	0,0
03	130	Lan-legepeko langile finkoen ordainsariak <i>Retribuciones de personal laboral fijo</i>	1.444,9	0,0
03	13000	Lan-legepeko langile finkoen ordainsariak <i>Retribuciones de personal laboral fijo</i>	1.444,9	0,0
03	16	Kuotak, prestazioak eta gizarte-gastuak <i>Cuotas, prestaciones y gastos sociales</i>	5.286,1	0,1
03	160	Enplegatzaileari dagozkion gizarte-kotizazioak <i>Cotizaciones sociales a cargo del empleador</i>	4.629,8	0,0
03	16000	Enplegatzaileari dagozkion gizarte-kotizazioak <i>Cotizaciones sociales a cargo del empleador</i>	4.629,8	0,0
03	161	Indemnizazioa, Gizarte-prestazioak <i>Indemnizaciones, Prestaciones Sociales</i>	487,4	0,0
03	16111	Pentsioetako sistema osagarrietarako ekarpenak <i>Aportaciones a sistemas complementarios pensiones</i>	487,4	0,0
03	162	Bestelako gastu sozialak <i>Otros gastos sociales</i>	168,9	0,0
03	16201	Langileriaren prestakuntza eta hobekuntza <i>Formación y perfeccionamiento del personal</i>	138,9	0,0
03	16211	Gizarte ekintza <i>Acción social</i>	30,0	0,0
03	2	Funtzionamendu-gastuak <i>Gastos de funcionamiento</i>	76.478,2	0,7
03	21	Alokairuak eta kanonak <i>Arrendamientos y cánones</i>	2.895,4	0,0
03	212	Eraikuntzak <i>Construcciones</i>	75,3	0,0
03	21200	Eraikuntzak <i>Construcciones</i>	75,3	0,0
03	213	Instalazio teknikoak, makineria eta tresneria <i>Instalaciones técnicas, maquinaria y utillaje</i>	11,0	0,0
03	21301	Instalazio teknikoak <i>Instalaciones técnicas</i>	11,0	0,0
03	214	Altzariak <i>Mobiliario</i>	75,2	0,0
03	21400	Altzariak <i>Mobiliario</i>	75,2	0,0
03	215	Informazio prozesuetako ekipoak <i>Equipos para procesos de información</i>	334,3	0,0
03	21500	Informazio prozesuetako ekipoak <i>Equipos para procesos de información</i>	334,3	0,0
03	216	Garraio-elementuak <i>Elementos de transporte</i>	256,4	0,0
03	21600	Garraio-elementuak <i>Elementos de transporte</i>	256,4	0,0
03	218	Kanonak <i>Cánones</i>	2.143,3	0,0
03	21800	Kanonak <i>Cánones</i>	2.143,3	0,0
03	22	Konponketak eta zainketak <i>Reparaciones y conservación</i>	3.129,7	0,0
03	222	Eraikuntzak <i>Construcciones</i>	1.639,8	0,0

MILA / MILES

SEKZIOA SECCION	AZPIKONTZEP. SUBCONCEPTO		2009	% GUZTIRA % TOTAL
03	22200	Eraikuntzak <i>Construcciones</i>	1.639,8	0,0
03	223	Instalazio teknikoak, makineria eta tresneria <i>Instalaciones técnicas, maquinaria y utillaje</i>	1.135,7	0,0
03	22301	Instalazio teknikoak <i>Instalaciones técnicas</i>	659,6	0,0
03	22311	Makineria <i>Maquinaria</i>	476,0	0,0
03	224	Altzariak <i>Mobiliario</i>	56,7	0,0
03	22400	Altzariak <i>Mobiliario</i>	56,7	0,0
03	225	Informazio prozesuetako ekipoa <i>Equipos para procesos de información</i>	20,6	0,0
03	22500	Informazio prozesuetako ekipoa <i>Equipos para procesos de información</i>	20,6	0,0
03	226	Garraio-elementuak <i>Elementos de transporte</i>	169,0	0,0
03	22600	Garraio-elementuak <i>Elementos de transporte</i>	169,0	0,0
03	227	Bestelako ibilgetu materiala <i>Otro inmovilizado material</i>	108,0	0,0
03	22700	Bestelako ibilgetu materiala <i>Otro inmovilizado material</i>	108,0	0,0
03	23	Kanpoko beste zerbitzu batzuk <i>Otros servicios exteriores</i>	68.385,7	0,7
03	232	Profesional independenteen zerbitzuak <i>Servicios de profesionales independientes</i>	427,3	0,0
03	23201	Profesional independenteen zerbitzuak <i>Servicios de profesionales independientes</i>	183,6	0,0
03	23211	Informatika aholkularitza eta azter lanak <i>Consultoría y estudios informáticos.</i>	243,7	0,0
03	233	Garraioa <i>Transportes</i>	5,4	0,0
03	23300	Garraioa <i>Transportes</i>	5,4	0,0
03	236	Komunik. inst., publizitat. eta harreman publikoak <i>Comunicación institucional, publicidad y rela.pú.</i>	80,5	0,0
03	23601	Erakunde-komunikazioa, publizitatea <i>Comunicación institucional, publicidad</i>	76,6	0,0
03	23611	Protokolo eta ordezkapen jarduerak <i>Atenciones protocolarias y representativas</i>	3,9	0,0
03	237	Hornidurak <i>Suministros</i>	2.833,6	0,0
03	23701	Energia elektrikoa <i>Energía eléctrica</i>	1.684,7	0,0
03	23711	Ura <i>Agua</i>	33,8	0,0
03	23721	Gasa <i>Gas</i>	480,6	0,0
03	23741	Jantziak, uniformeak eta lenteria <i>Vestuario, uniformes y lencería</i>	8,2	0,0
03	23751	Elikagaiak <i>Productos alimenticios</i>	180,0	0,0
03	23761	Farmazi produktuak eta hemoderibatua <i>Productos farmacéuticos y hemoderivados</i>	18,0	0,0
03	23762	Osasungintzako tresneria eta lanabes txikiak <i>Instrumental y pequeño utillaje sanitario</i>	1,1	0,0
03	23771	Tresnak eta erremintak <i>Útiles, herramientas</i>	6,0	0,0
03	23799	Bestelako hornidurak <i>Otros suministros</i>	421,3	0,0
03	238	Kanpoko beste zerbitzu batzuk <i>Otros servicios exteriores</i>	65.038,9	0,6

MILA / MILES

SEKZIOA SECCIÓN	AZPIKONTZER SUBCONCEPTO		2009	% GUZTIRA % TOTAL
03	23801	Bulegoko materiala <i>Material de oficina</i>	1.692,0	0,0
03	23802	Prentsa, aldizkariak, liburuak eta argitalpenak <i>Prensa, revistas, libros y otras publicaciones</i>	488,8	0,0
03	23811	Garbiketa eta higieena <i>Limpieza y aseo</i>	3.436,9	0,0
03	23821	Segurtasuna <i>Seguridad</i>	1.985,0	0,0
03	23831	Lokomozioa eta egonaldi-gastuak <i>Locomoción y gastos de estancia</i>	1.147,8	0,0
03	23851	Komunikazio telefonikoak, informatikoak eta telem. <i>Comunicaciones telefónicas, informáticas y telemá.</i>	3.118,3	0,0
03	23855	Posta-komunikazioak <i>Comunicaciones postales</i>	2.231,2	0,0
03	23856	Mezularitza <i>Mensajería</i>	900,0	0,0
03	23861	Aplikazio informatikoen mantenimendua eta ustiap. <i>Mante. y explotación de aplicaciones informáticas</i>	39.966,0	0,4
03	23881	Argitalpenak eta argitalpenen banaketa <i>Edición y distribución de publicaciones</i>	637,4	0,0
03	23882	Bilerak, hitzaldiak eta ikastaroak <i>Reuniones, conferencias y cursos</i>	61,3	0,0
03	23883	Beste adm. publiko batzuk eskainitako zerbitzuak <i>Prestación de servicios por otras Admones. Públi.</i>	2.714,3	0,0
03	23884	Zaintzea, gordailatzea eta biltegiatzea <i>Custodia, depósito y almacenaje</i>	412,0	0,0
03	23899	Bestelako zerbitzuak <i>Otros servicios</i>	6.247,8	0,1
03	28	Bestelako gastuak <i>Otros gastos</i>	2.067,3	0,0
03	281	Zergak <i>Tributos</i>	67,3	0,0
03	28103	Trakzio Mekanikozko Ibilgailuen gaineko Zerga <i>Impuesto sobre Vehículos de Tracción Mecánica</i>	67,0	0,0
03	28104	Eraikuntza, Instalazio eta Obren gaineko Zerga <i>Impto. sobre construc., instala. y obras (ICIO)</i>	0,3	0,0
03	282	Beste hainbat gastu <i>Diversos gastos</i>	2.000,0	0,0
03	28211	Abalen betearazpena <i>Ejecución de avales</i>	2.000,0	0,0
03	3	Finantza-gastuak <i>Gastos financieros</i>	60,0	0,0
03	38	Bestelako finantza-gastuak <i>Otros gastos financieros</i>	60,0	0,0
03	381	Berandutze-interesak <i>Intereses de demora</i>	60,0	0,0
03	38100	Berandutze-interesak <i>Intereses de demora</i>	60,0	0,0
03	4	Gastu arruntetarako transf. eta dirulaguntzak <i>Transferencias y subvenciones gastos corrientes</i>	31.082,2	0,3
03	41	EAE-KO Alor Publikoari <i>Al Sector Público de la CAE</i>	30.732,1	0,3
03	412	Erakunde autonomoei <i>A Organismos Autónomos</i>	30.732,1	0,3
03	41201	Erakunde autonomo administratiboei <i>A Organismos Autónomos Administrativos</i>	30.732,1	0,3
03	45	Enpresa, familia eta beste alor eta erak. batzuei <i>A empresas, familias y otros sectores y entidades</i>	350,1	0,0
03	451	Partaidetzako enpresa pribatuei <i>A empresas privadas participadas</i>	40,0	0,0
03	45100	Partaidetzako enpresa pribatuei <i>A empresas privadas participadas</i>	40,0	0,0
03	454	Irabazi-asmorik gabeko erakundeei <i>A instituciones sin fines de lucro</i>	310,1	0,0

MILA / MILES

SEKZIOA SECCION	AZPIKONTZEP. SUBCONCEPTO		2009	% GUZTIRA % TOTAL
03	45499	Irabazi-asmorik gabeko beste erak. batzuei <i>A otras instituciones sin fines de lucro</i>	310,1	0,0
03	6	Inbertsio errealak <i>Inversiones reales</i>	22.117,3	0,2
03	62	Bestelako inbertsioak <i>Otras inversiones</i>	18.925,1	0,2
03	621	Lurrak eta ondasun naturalak <i>Terrenos y bienes naturales</i>	35,0	0,0
03	62101	Lurrak eta ondasun naturalak <i>Terrenos y bienes naturales</i>	35,0	0,0
03	622	Eraikuntzak <i>Construcciones</i>	12.144,0	0,1
03	62281	Aribideko eraikuntzak <i>Construcciones en curso</i>	12.144,0	0,1
03	623	Instalazio teknikoak, makinak, tresnak eta beste <i>Instalaciones técnicas, maquinaria, utillaje y o.</i>	4.644,4	0,0
03	62301	Instalazio teknikoak <i>Instalaciones técnicas</i>	4.530,0	0,0
03	62311	Makineria <i>Maquinaria</i>	86,5	0,0
03	62321	Tresneria <i>Utillaje</i>	27,9	0,0
03	624	Altzariak <i>Mobiliario</i>	924,2	0,0
03	62401	Altzariak <i>Mobiliario</i>	924,2	0,0
03	625	Informazio prozesuetako ekipoa <i>Equipos para procesos de información</i>	77,4	0,0
03	62501	Informazio prozesuetako ekipoa <i>Equipos para procesos de información</i>	77,4	0,0
03	626	Garraio-elementuak <i>Elementos de transporte</i>	700,0	0,0
03	62601	Garraio-elementuak <i>Elementos de transporte</i>	700,0	0,0
03	629	Beste ibilgetu material batzuetako inbertsioak <i>Inversiones en otro inmovilizado material</i>	400,0	0,0
03	62901	Segurtasun ekipoa eta elementuak <i>Equipos y elementos de seguridad</i>	400,0	0,0
03	63	Inbertsio inmaterialak <i>Inversiones inmateriales</i>	3.192,2	0,0
03	631	Jabetza industrial, eskualdatze-eskub. eta j. i. <i>Propiedad industrial, derechos de traspaso y p.i.</i>	40,0	0,0
03	63103	Jabetza intelektual <i>Propiedad intelectual</i>	40,0	0,0
03	632	Aplikazio informatikoak <i>Aplicaciones informáticas</i>	3.152,2	0,0
03	63201	Aplikazio informatikoak <i>Aplicaciones informáticas</i>	641,1	0,0
03	63281	Ibilgetu materialentzako aurrerakinak <i>Anticipos para inmobilizaciones inmateriales</i>	2.511,2	0,0
03	7	Kapital eragiketako transf. eta dirulaguntzak <i>Transferencias y subvenciones operaciones capital</i>	11.679,3	0,1
03	71	EAE-KO Alor Publikoari <i>Al Sector Público de la CAE</i>	8.333,1	0,1
03	712	Erakunde autonomoi <i>A Organismos Autónomos</i>	1.833,1	0,0
03	71201	Erakunde autonomo administratiboiei <i>A Organismos Autónomos Administrativos</i>	1.833,1	0,0
03	714	Sozietate publikoei <i>A Sociedades Públicas</i>	6.500,0	0,1
03	71400	Sozietate publikoei <i>A Sociedades Públicas</i>	6.500,0	0,1
03	72	Euskal Alor Publikoko erakundeei <i>A entidades del Sector Público Vasco</i>	161,2	0,0

MILA / MILES

SEKZIOA SECCION	AZPIKONTZER SUBCONCEPTO		2009	% GUZTIRA % TOTAL
03	722	Euskal Alor Publikoko toki-erakundeei <i>A Entidades Locales del Sector Público Vasco</i>	161,2	0,0
03	72201	Udalerriei <i>A Municipios</i>	161,2	0,0
03	75	Enpresa, familia eta beste alor eta erak. batzuei <i>A empresas, familias y otros sectores y entidades</i>	3.185,0	0,0
03	751	Partaidetzako enpresa pribatuei <i>A empresas privadas participadas</i>	3.185,0	0,0
03	75100	Partaidetzako enpresa pribatuei <i>A empresas privadas participadas</i>	3.185,0	0,0
03	8	Finantza-aktiboen gehikuntza <i>Aumento de activos financieros</i>	18.194,6	0,2
03	81	EAE-KO Alor Publikoko finantza-inbertsioak <i>Inversiones financieras en Sector Público de CAE</i>	3.000,0	0,0
03	811	EAEko Alor Publikoko erakundeetako partaidetzak <i>Participaciones en entidades Sector Público CAE</i>	3.000,0	0,0
03	81131	Sozietate publikoetan, epe luzera <i>A largo plazo en Sociedades Públicas</i>	3.000,0	0,0
03	82	Beste erakunde batzuetako finantza-inbertsioak <i>Inversiones financieras en otras entidades</i>	15.194,6	0,1
03	821	Kapitaleko finantza-inbertsioak <i>Inversiones financieras en capital</i>	15.000,0	0,1
03	82111	Kotiz. ofizialik gabeko akzioetako f.-inb. iraunk. <i>In. fi. permanentes acciones sin cotiza. oficial</i>	15.000,0	0,1
03	824	Langileentzako kredituak <i>Créditos al personal</i>	194,6	0,0
03	82401	Langileentzako kredituak, epe luzera <i>A /plazo al personal</i>	194,6	0,0
04		JUSTIZIA, LAN ETA GIZARTE SEGURANTZA JUSTICIA, EMPLEO Y SEGURIDAD SOCIAL	667.979,0	6,4
04	1	Langile-gastuak <i>Gastos de personal</i>	110.609,0	1,1
04	10	Goi-karguak <i>Altos cargos</i>	1.377,3	0,0
04	100	Goi-karguen ordainsariak <i>Retribuciones de Altos Cargos</i>	1.377,3	0,0
04	10000	Goi-karguen ordainsariak <i>Retribuciones de Altos Cargos</i>	1.377,3	0,0
04	11	Behin-behineko langileak <i>Personal eventual</i>	499,9	0,0
04	110	Behin-behineko langileen ordainsariak <i>Retribuciones del personal eventual</i>	499,9	0,0
04	11000	Behin-behineko langileen ordainsariak <i>Retribuciones del personal eventual</i>	499,9	0,0
04	12	Funtzionarioak <i>Funcionarios</i>	81.432,7	0,8
04	120	Funtzionarioen ordainsariak <i>Retribuciones de funcionarios</i>	75.375,3	0,7
04	12000	Funtzionarioen ordainsariak <i>Retribuciones de funcionarios</i>	75.375,3	0,7
04	122	Funtzionarioak ordezkatzten dituztenen ordainsariak <i>Retribuc.del personal que sustituye a funcionarios</i>	5.977,2	0,1
04	12200	Funtzionarioak ordezkatzten dituztenen ordainsariak <i>Retribuc.del personal que sustituye a funcionarios</i>	5.977,2	0,1
04	123	Lan-pilaketarengatiko bitarteko funtzion. ordain. <i>Retribuciones per. func. interino acumula. tareas</i>	80,2	0,0
04	12300	Lan-pilaketarengatiko bitarteko funtzion. ordain. <i>Retribuciones per. func. interino acumula. tareas</i>	80,2	0,0
04	13	Lan-legepekoak <i>Laborales</i>	8.615,2	0,1
04	130	Lan-legepeko langile finkoen ordainsariak <i>Retribuciones de personal laboral fijo</i>	7.226,5	0,1
04	13000	Lan-legepeko langile finkoen ordainsariak <i>Retribuciones de personal laboral fijo</i>	7.226,5	0,1

MILA / MILES

SEKZIOA SECCION	AZPIKONTZEP. SUBCONCEPTO		2009	% GUZTIRA % TOTAL
04	131	Aldi baterako lan-legepeko langileen ordainsariak <i>Retribuciones del personal laboral temporal</i>	167,9	0,0
04	13100	Aldi baterako lan-legepeko langileen ordainsariak <i>Retribuciones del personal laboral temporal</i>	167,9	0,0
04	132	Lan-legepekoak ordezkatzten dituztenen ordainsariak <i>Retr.del personal que sustituye a personal laboral</i>	1.220,7	0,0
04	13200	Lan-legepekoak ordezkatzten dituztenen ordainsariak <i>Retr.del personal que sustituye a personal laboral</i>	1.220,7	0,0
04	14	Bestelako langileak <i>Otro personal</i>	2.311,5	0,0
04	140	Bestelako langileriaren ordainsariak <i>Retribuciones de otro personal</i>	2.311,5	0,0
04	14000	Bestelako langileriaren ordainsariak <i>Retribuciones de otro personal</i>	2.311,5	0,0
04	16	Kuotak, prestazioak eta gizarte-gastuak <i>Cuotas, prestaciones y gastos sociales</i>	16.372,5	0,2
04	160	Enplegatzaileari dagozkion gizarte-kotizazioak <i>Cotizaciones sociales a cargo del empleador</i>	13.558,4	0,1
04	16000	Enplegatzaileari dagozkion gizarte-kotizazioak <i>Cotizaciones sociales a cargo del empleador</i>	13.558,4	0,1
04	161	Indemnizazioa, Gizarte-prestazioak <i>Indemnizaciones, Prestaciones Sociales</i>	2.377,6	0,0
04	16101	Indemnizazioak <i>Indemnizaciones</i>	606,0	0,0
04	16111	Pentsioetako sistema osagarrietarako ekarpenak <i>Aportaciones a sistemas complementarios pensiones</i>	1.771,6	0,0
04	162	Bestelako gastu sozialak <i>Otros gastos sociales</i>	436,5	0,0
04	16201	Langileriaren prestakuntza eta hobekuntza <i>Formación y perfeccionamiento del personal</i>	366,5	0,0
04	16211	Gizarte ekintza <i>Acción social</i>	70,0	0,0
04	2	Funtzionamendu-gastuak <i>Gastos de funcionamiento</i>	47.286,8	0,5
04	21	Alokairuak eta kanonak <i>Arrendamientos y cánones</i>	2.043,1	0,0
04	212	Eraikuntzak <i>Construcciones</i>	16,8	0,0
04	21200	Eraikuntzak <i>Construcciones</i>	16,8	0,0
04	215	Informazio prozesuetako ekipoak <i>Equipos para procesos de información</i>	1.895,7	0,0
04	21500	Informazio prozesuetako ekipoak <i>Equipos para procesos de información</i>	1.895,7	0,0
04	216	Garraio-elementuak <i>Elementos de transporte</i>	7,1	0,0
04	21600	Garraio-elementuak <i>Elementos de transporte</i>	7,1	0,0
04	218	Kanonak <i>Cánones</i>	123,4	0,0
04	21800	Kanonak <i>Cánones</i>	123,4	0,0
04	22	Konponketak eta zainketak <i>Reparaciones y conservación</i>	4.282,5	0,0
04	222	Eraikuntzak <i>Construcciones</i>	2.547,9	0,0
04	22200	Eraikuntzak <i>Construcciones</i>	2.547,9	0,0
04	223	Instalazio teknikoak, makineria eta tresneria <i>Instalaciones técnicas, maquinaria y utillaje</i>	324,3	0,0
04	22301	Instalazio teknikoak <i>Instalaciones técnicas</i>	320,1	0,0
04	22321	Tresneria <i>Utillaje</i>	4,2	0,0

MILA / MILES

SEKZIOA SECCIÓN	AZPIKONTZER SUBCONCEPTO		2009	% GUZTIRA % TOTAL
04	224	Altzariak Mobiliario	363,6	0,0
04	22400	Altzariak Mobiliario	363,6	0,0
04	225	Informazio prozesuetako ekipoak Equipos para procesos de información	861,3	0,0
04	22500	Informazio prozesuetako ekipoak Equipos para procesos de información	861,3	0,0
04	226	Garraio-elementuak Elementos de transporte	7,7	0,0
04	22600	Garraio-elementuak Elementos de transporte	7,7	0,0
04	227	Bestelako ibilgetu materiala Otro inmovilizado material	177,7	0,0
04	22700	Bestelako ibilgetu materiala Otro inmovilizado material	177,7	0,0
04	23	Kanpoko beste zerbitzu batzuk Otros servicios exteriores	40.521,2	0,4
04	231	Ekitaldiko ikerketa eta garapen gastuak Gastos de investigación y desarrollo del ejercicio	43,7	0,0
04	23100	Ekitaldiko ikerketa eta garapen gastuak Gastos de investigación y desarrollo del ejercicio	43,7	0,0
04	232	Profesional independenteen zerbitzuak Servicios de profesionales independientes	62,0	0,0
04	23201	Profesional independenteen zerbitzuak Servicios de profesionales independientes	62,0	0,0
04	233	Garraioa Transportes	132,4	0,0
04	23300	Garraioa Transportes	132,4	0,0
04	234	Aseguru-sariak Primas de seguros	4,0	0,0
04	23400	Aseguru-sariak Primas de seguros	4,0	0,0
04	236	Komunik. inst., publizitat. eta harreman publikoak Comunicación institucional, publicidad y rela.pu.	1.673,2	0,0
04	23601	Erakunde-komunikazioa, publizitatea Comunicación institucional, publicidad	1.662,5	0,0
04	23611	Protokolo eta ordezkapen jarduerak Atenciones protocolarias y representativas	10,7	0,0
04	237	Hornidurak Suministros	2.282,1	0,0
04	23701	Energia elektrikoa Energía eléctrica	1.573,4	0,0
04	23711	Ura Agua	87,6	0,0
04	23721	Gasa Gas	85,3	0,0
04	23741	Jantziak, uniformeak eta lenteria Vestuario, uniformes y lencería	29,3	0,0
04	23751	Elikagaiak Productos alimenticios	5,1	0,0
04	23755	Ikasmateriala Material didáctico	32,9	0,0
04	23761	Farmazi produktuak eta hemoderibatuak Productos farmacéuticos y hemoderivados	68,9	0,0
04	23762	Osasungintzako tresneria eta lanabes txikiak Instrumental y pequeño utillaje sanitario	68,5	0,0
04	23763	Kontsumitzeko eta birjartzeko osasun-gaiak Material sanitario para consumo y reposición	156,0	0,0
04	23799	Bestelako hornidurak Otros suministros	175,1	0,0
04	238	Kanpoko beste zerbitzu batzuk Otros servicios exteriores	36.323,7	0,3

MILA / MILES

SEKZIOA SECCION	AZPIKONTZEP. SUBCONCEPTO		2009	% GUZTIRA % TOTAL
04	23801	Bulegoko materiala <i>Material de oficina</i>	1.316,7	0,0
04	23802	Prentsa, aldizkariak, liburuak eta argitalpenak <i>Prensa, revistas, libros y otras publicaciones</i>	198,3	0,0
04	23811	Garbiketa eta higieena <i>Limpieza y aseo</i>	2.672,4	0,0
04	23821	Segurtasuna <i>Seguridad</i>	4.741,0	0,0
04	23831	Lokomozioa eta egonaldi-gastuak <i>Locomoción y gastos de estancia</i>	762,4	0,0
04	23851	Komunikazio telefonikoak, informatikoak eta telem. <i>Comunicaciones telefónicas, informáticas y telemá.</i>	3.028,2	0,0
04	23855	Posta-komunikazioak <i>Comunicaciones postales</i>	1.701,1	0,0
04	23856	Mezularitza <i>Mensajería</i>	387,0	0,0
04	23859	Bestelako komunikazioak <i>Otras comunicaciones</i>	2,0	0,0
04	23861	Aplikazio informatikoen mantenimendua eta ustiap. <i>Mante. y explotación de aplicaciones informáticas</i>	6.101,2	0,1
04	23881	Argitalpenak eta argitalpenen banaketa <i>Edición y distribución de publicaciones</i>	225,9	0,0
04	23882	Bilerak, hitzaldiak eta ikastaroak <i>Reuniones, conferencias y cursos</i>	1.883,4	0,0
04	23899	Bestelako zerbitzuak <i>Otros servicios</i>	13.304,0	0,1
04	24	Kanpotik eskainitako osasun-zerbitzuak <i>Servicios exteriores de carácter sanitario</i>	111,8	0,0
04	242	EAEko Erak.-Adm.aren kanpokoek eskainitakoak <i>Prestados por entidades fuera de la Admón.Ins. CAE</i>	111,8	0,0
04	24299	Bestelako osasun-zerbitzuak <i>Otros servicios sanitarios</i>	111,8	0,0
04	28	Bestelako gastuak <i>Otros gastos</i>	328,2	0,0
04	281	Zergak <i>Tributos</i>	11,7	0,0
04	28199	Bestelako zergak <i>Otros impuestos</i>	11,7	0,0
04	282	Beste hainbat gastu <i>Diversos gastos</i>	316,5	0,0
04	28201	Juridikoak, auzi-gastuak eta epaiengatiko kalte-o. <i>Jurídicos y contenciosos e indemni. por sentencias</i>	10,9	0,0
04	28202	Aurreko ekitaldi. bildut. diru-sarreraren itzulketa <i>Devolución ingresos recaudados en ej. anteriores</i>	282,1	0,0
04	28289	Ohizkanpoko beste gastu batzuk <i>Otros gastos extraordinarios</i>	23,4	0,0
04	4	Gastu arruntetarako transf. eta dirulaguntzak <i>Transferencias y subvenciones gastos corrientes</i>	483.403,7	4,6
04	41	EAE-KO Alor Publikoari <i>Al Sector Público de la CAE</i>	26.108,9	0,2
04	412	Erakunde autonomoei <i>A Organismos Autónomos</i>	18.062,2	0,2
04	41201	Erakunde autonomo administratiboei <i>A Organismos Autónomos Administrativos</i>	18.062,2	0,2
04	414	Sozietate publikoei <i>A Sociedades Públicas</i>	8.046,7	0,1
04	41400	Sozietate publikoei <i>A Sociedades Públicas</i>	8.046,7	0,1
04	42	Euskal Alor Publikoko erakundeei <i>A entidades del Sector Público Vasco</i>	298.654,6	2,8
04	421	Foru Aldundiei <i>A Diputaciones Forales</i>	246.357,5	2,3
04	42100	Foru Aldundiei <i>A Diputaciones Forales</i>	246.357,5	2,3

MILA / MILES

SEKZIOA SECCION	AZPIKONTZER SUBCONCEPTO		2009	% GUZTIRA % TOTAL
04	422	Euskal Alor Publikoko toki-erakundeei <i>A Entidades Locales del Sector Público Vasco</i>	51.102,1	0,5
04	42201	Udalerriei <i>A Municipios</i>	49.649,1	0,5
04	42211	Mankomunitateei <i>A Mancomunidades</i>	1.320,4	0,0
04	42221	Partzuergoei <i>A Consorcios</i>	132,6	0,0
04	429	E.A.P.ko zuzenbide publikoko beste erak. batzuei <i>A otros entes de derecho público del SPV</i>	1.194,9	0,0
04	42900	E.A.P.ko zuzenbide publikoko beste erak. batzuei <i>A otros entes de derecho público del SPV</i>	1.194,9	0,0
04	44	Atzerrira egindakoak <i>Al exterior</i>	68,0	0,0
04	441	Atzerriko Alor Publikoari <i>Al Sector Público exterior</i>	68,0	0,0
04	44199	Atzerriko Alor Publikokobeste erakunde batzuei <i>A otras entidades del Sector Público exterior</i>	68,0	0,0
04	45	Enpresa, familia eta beste alor eta erak. batzuei <i>A empresas, familias y otros sectores y entidades</i>	158.572,2	1,5
04	452	Bestelako enpresa pribatuei <i>A otras empresas privadas</i>	39.768,3	0,4
04	45200	Bestelako enpresa pribatuei <i>A otras empresas privadas</i>	39.768,3	0,4
04	453	Familiei <i>A familias</i>	78.408,3	0,7
04	45301	Familiei <i>A familias</i>	78.408,3	0,7
04	454	Irabazi-asmorik gabeko erakundeei <i>A instituciones sin fines de lucro</i>	40.395,6	0,4
04	45401	Fundazioei <i>A fundaciones</i>	5.153,7	0,0
04	45499	Irabazi-asmorik gabeko beste erak. batzuei <i>A otras instituciones sin fines de lucro</i>	35.241,9	0,3
04	6	Inbertsio errealak <i>Inversiones reales</i>	20.894,0	0,2
04	62	Bestelako inbertsioak <i>Otras inversiones</i>	13.238,0	0,1
04	622	Eraikuntzak <i>Construcciones</i>	9.717,0	0,1
04	62281	Aribideko eraikuntzak <i>Construcciones en curso</i>	9.717,0	0,1
04	623	Instalazio teknikoak, makinak, tresnak eta beste <i>Instalaciones técnicas, maquinaria, utillaje y o.</i>	2.266,5	0,0
04	62301	Instalazio teknikoak <i>Instalaciones técnicas</i>	1.925,8	0,0
04	62311	Makineria <i>Maquinaria</i>	188,7	0,0
04	62321	Tresneria <i>Utillaje</i>	43,3	0,0
04	62331	Bestelako instalazioak <i>Otras instalaciones</i>	108,7	0,0
04	624	Altzariak <i>Mobiliario</i>	583,4	0,0
04	62401	Altzariak <i>Mobiliario</i>	583,4	0,0
04	625	Informazio prozesuetako ekipoa <i>Equipos para procesos de información</i>	645,1	0,0
04	62501	Informazio prozesuetako ekipoa <i>Equipos para procesos de información</i>	645,1	0,0
04	629	Beste ibilgetu material batzuetako inbertsioak <i>Inversiones en otro inmovilizado material</i>	26,0	0,0
04	62901	Segurtasun ekipoa eta elementuak <i>Equipos y elementos de seguridad</i>	26,0	0,0

MILA / MILES

SEKZIOA SECCION	AZPIKONTZEP. SUBCONCEPTO		2009	% GUZTIRA % TOTAL
04	63	Inbertsio inmaterialak <i>Inversiones inmatrimales</i>	7.656,0	0,1
04	632	Aplikazio informatikoak <i>Aplicaciones informáticas</i>	7.656,0	0,1
04	63201	Aplikazio informatikoak <i>Aplicaciones informáticas</i>	7.656,0	0,1
04	7	Kapital eraketetako transf. eta dirulaguntzak <i>Transferencias y subvenciones operaciones capital</i>	5.529,8	0,1
04	71	EAE-KO Alor Publikoari <i>Al Sector Público de la CAE</i>	1.202,5	0,0
04	712	Erakunde autonomoi <i>A Organismos Autónomos</i>	819,2	0,0
04	71201	Erakunde autonomo administratiboei <i>A Organismos Autónomos Administrativos</i>	819,2	0,0
04	714	Sozietate publikoei <i>A Sociedades Públicas</i>	383,4	0,0
04	71400	Sozietate publikoei <i>A Sociedades Públicas</i>	383,4	0,0
04	72	Euskal Alor Publikoko erakundeei <i>A entidades del Sector Público Vasco</i>	699,0	0,0
04	722	Euskal Alor Publikoko toki-erakundeei <i>A Entidades Locales del Sector Público Vasco</i>	699,0	0,0
04	72201	Udalerriei <i>A Municipios</i>	699,0	0,0
04	75	Enpresa, familia eta beste alor eta erak. batzuei <i>A empresas, familias y otros sectores y entidades</i>	3.628,3	0,0
04	752	Bestelako enpresa pribatuei <i>A otras empresas privadas</i>	3.560,8	0,0
04	75200	Bestelako enpresa pribatuei <i>A otras empresas privadas</i>	3.560,8	0,0
04	754	Irabazi-asmorik gabeko erakundeei <i>A instituciones sin fines de lucro</i>	67,5	0,0
04	75401	Fundazioei <i>A fundaciones</i>	67,5	0,0
04	8	Finantza-aktibo gehikuntza <i>Aumento de activos financieros</i>	255,7	0,0
04	82	Beste erakunde batzuetako finantza-inbertsioak <i>Inversiones financieras en otras entidades</i>	255,7	0,0
04	824	Langileentzako kredituak <i>Créditos al personal</i>	255,7	0,0
04	82401	Langileentzako kredituak, epe luzera <i>A l/plazo al personal</i>	255,7	0,0
05		HERRIZAINGOA INTERIOR	687.746,0	6,6
05	1	Langile-gastuak <i>Gastos de personal</i>	433.148,3	4,1
05	10	Goi-karguak <i>Altos cargos</i>	1.207,7	0,0
05	100	Goi-karguen ordainsariak <i>Retribuciones de Altos Cargos</i>	1.207,7	0,0
05	10000	Goi-karguen ordainsariak <i>Retribuciones de Altos Cargos</i>	1.207,7	0,0
05	11	Behin-behineko langileak <i>Personal eventual</i>	503,9	0,0
05	110	Behin-behineko langileen ordainsariak <i>Retribuciones del personal eventual</i>	503,9	0,0
05	11000	Behin-behineko langileen ordainsariak <i>Retribuciones del personal eventual</i>	503,9	0,0
05	12	Funtzionarioak <i>Funcionarios</i>	307.454,5	2,9
05	120	Funtzionarioen ordainsariak <i>Retribuciones de funcionarios</i>	9.336,1	0,1
05	12000	Funtzionarioen ordainsariak <i>Retribuciones de funcionarios</i>	9.336,1	0,1

MILA / MILES

SEKZIOA SECCION	AZPIKONTZER SUBCONCEPTO		2009	% GUZTIRA % TOTAL
05	121	Ertzaintzaren ordainsariak <i>Retribuciones Ertzaintza</i>	298.068,3	2,8
05	12100	Ertzaintzaren ordainsariak <i>Retribuciones Ertzaintza</i>	298.068,3	2,8
05	122	Funtzionarioak ordezkatzten dituztenen ordainsariak <i>Retribuc.del personal que sustituye a funcionarios</i>	50,0	0,0
05	12200	Funtzionarioak ordezkatzten dituztenen ordainsariak <i>Retribuc.del personal que sustituye a funcionarios</i>	50,0	0,0
05	13	Lan-legepekoak <i>Laborales</i>	17.958,0	0,2
05	130	Lan-legepeko langile finkoen ordainsariak <i>Retribuciones de personal laboral fijo</i>	17.246,0	0,2
05	13000	Lan-legepeko langile finkoen ordainsariak <i>Retribuciones de personal laboral fijo</i>	17.246,0	0,2
05	131	Aldi baterako lan-legepeko langileen ordainsariak <i>Retribuciones del personal laboral temporal</i>	500,0	0,0
05	13100	Aldi baterako lan-legepeko langileen ordainsariak <i>Retribuciones del personal laboral temporal</i>	500,0	0,0
05	132	Lan-legepekoak ordezkatzten dituztenen ordainsariak <i>Retr.del personal que sustituye a personal laboral</i>	212,0	0,0
05	13200	Lan-legepekoak ordezkatzten dituztenen ordainsariak <i>Retr.del personal que sustituye a personal laboral</i>	212,0	0,0
05	16	Kuotak, prestazioak eta gizarte-gastuak <i>Cuotas, prestaciones y gastos sociales</i>	106.024,2	1,0
05	160	Enplegatzaileari dagozkion gizarte-kotizazioak <i>Cotizaciones sociales a cargo del empleador</i>	90.648,8	0,9
05	16000	Enplegatzaileari dagozkion gizarte-kotizazioak <i>Cotizaciones sociales a cargo del empleador</i>	90.648,8	0,9
05	161	Indemnitazioa, Gizarte-prestazioak <i>Indemnizaciones, Prestaciones Sociales</i>	8.218,4	0,1
05	16101	Indemnitazioak <i>Indemnizaciones</i>	62,0	0,0
05	16111	Pentsioetako sistema osagarrietarako ekarpenak <i>Aportaciones a sistemas complementarios pensiones</i>	8.156,4	0,1
05	162	Bestelako gastu sozialak <i>Otros gastos sociales</i>	7.157,0	0,1
05	16201	Langileriaren prestakuntza eta hobekuntza <i>Formación y perfeccionamiento del personal</i>	255,0	0,0
05	16211	Gizarte ekintza <i>Acción social</i>	702,0	0,0
05	16221	Aseguruak <i>Seguros</i>	6.200,0	0,1
05	2	Funtzionamendu-gastuak <i>Gastos de funcionamiento</i>	174.796,9	1,7
05	21	Alokairuak eta kanonak <i>Arrendamientos y cánones</i>	12.726,5	0,1
05	211	Lurrak eta ondasun naturalak <i>Terrenos y bienes naturales</i>	1,0	0,0
05	21100	Lurrak eta ondasun naturalak <i>Terrenos y bienes naturales</i>	1,0	0,0
05	212	Eraikuntzak <i>Construcciones</i>	193,9	0,0
05	21200	Eraikuntzak <i>Construcciones</i>	193,9	0,0
05	213	Instalazio teknikoak, makineria eta tresneria <i>Instalaciones técnicas, maquinaria y utillaje</i>	58,2	0,0
05	21301	Instalazio teknikoak <i>Instalaciones técnicas</i>	0,6	0,0
05	21311	Makineria <i>Maquinaria</i>	56,0	0,0
05	21321	Tresneria <i>Utillaje</i>	1,6	0,0
05	214	Altzariak <i>Mobiliario</i>	13,7	0,0

MILA / MILES

SEKZIOA SECCION	AZPIKONTZEP. SUBCONCEPTO		2009	% GUZTIRA % TOTAL
05	21400	Altzariak Mobiliario	13,7	0,0
05	215	Informazio prozesuetako ekipok Equipos para procesos de información	5.294,1	0,1
05	21500	Informazio prozesuetako ekipok Equipos para procesos de información	5.294,1	0,1
05	216	Garraio-elementuak Elementos de transporte	7.103,1	0,1
05	21600	Garraio-elementuak Elementos de transporte	7.103,1	0,1
05	217	Bestelako ibilgetu materiala Otro inmovilizado material	35,0	0,0
05	21700	Bestelako ibilgetu materiala Otro inmovilizado material	35,0	0,0
05	218	Kanonak Cánones	27,5	0,0
05	21800	Kanonak Cánones	27,5	0,0
05	22	Konponketak eta zainketak Reparaciones y conservación	21.530,4	0,2
05	222	Eraikuntzak Construcciones	2.300,8	0,0
05	22200	Eraikuntzak Construcciones	2.300,8	0,0
05	223	Instalazio teknikoak, makineria eta tresneria Instalaciones técnicas, maquinaria y utillaje	12.613,4	0,1
05	22301	Instalazio teknikoak Instalaciones técnicas	10.451,5	0,1
05	22311	Makineria Maquinaria	1.956,9	0,0
05	22321	Tresneria Utillaje	205,0	0,0
05	224	Altzariak Mobiliario	236,2	0,0
05	22400	Altzariak Mobiliario	236,2	0,0
05	225	Informazio prozesuetako ekipok Equipos para procesos de información	2.703,1	0,0
05	22500	Informazio prozesuetako ekipok Equipos para procesos de información	2.703,1	0,0
05	226	Garraio-elementuak Elementos de transporte	3.677,0	0,0
05	22600	Garraio-elementuak Elementos de transporte	3.677,0	0,0
05	23	Kanpoko beste zerbitzu batzuk Otros servicios exteriores	138.854,0	1,3
05	231	Ekitaldiko ikerketa eta garapen gastuak Gastos de investigación y desarrollo del ejercicio	445,0	0,0
05	23100	Ekitaldiko ikerketa eta garapen gastuak Gastos de investigación y desarrollo del ejercicio	445,0	0,0
05	232	Profesional independenteen zerbitzuak Servicios de profesionales independientes	240,8	0,0
05	23201	Profesional independenteen zerbitzuak Servicios de profesionales independientes	240,8	0,0
05	233	Garraioa Transportes	968,2	0,0
05	23300	Garraioa Transportes	968,2	0,0
05	234	Aseguru-sariak Primas de seguros	3.600,0	0,0
05	23400	Aseguru-sariak Primas de seguros	3.600,0	0,0
05	235	Banku-zerbitzuak eta antzekoak Servicios bancarios y similares	0,6	0,0

MILA / MILES

SEKZIOA SECCION	AZPIKONTZER SUBCONCEPTO		2009	% GUZTIRA % TOTAL
05	23500	Banku-zerbitzuak eta antzekoak <i>Servicios bancarios y similares</i>	0,6	0,0
05	236	Komunik. inst., publizitat. eta harreman publikoak <i>Comunicación institucional, publicidad y rela.pú.</i>	2.908,0	0,0
05	23601	Erakunde-komunikazioa, publizitatea <i>Comunicación institucional, publicidad</i>	2.830,4	0,0
05	23611	Protokolo eta ordezkapen jarduerak <i>Atenciones protocolarias y representativas</i>	77,6	0,0
05	237	Hornidurak <i>Suministros</i>	13.950,0	0,1
05	23701	Energia elektrikoa <i>Energía eléctrica</i>	3.802,0	0,0
05	23711	Ura <i>Agua</i>	143,0	0,0
05	23721	Gasa <i>Gas</i>	93,1	0,0
05	23731	Erregaiak <i>Combustibles</i>	4.500,0	0,0
05	23741	Jantziak, uniformeak eta lenteria <i>Vestuario, uniformes y lencería</i>	1.509,4	0,0
05	23751	Elikagaiak <i>Productos alimenticios</i>	1.510,0	0,0
05	23761	Farmazi produktuak eta hemoderibatuak <i>Productos farmacéuticos y hemoderivados</i>	20,0	0,0
05	23762	Osasungintzako tresneria eta lanabes txikiak <i>Instrumental y pequeño utillaje sanitario</i>	10,0	0,0
05	23763	Kontsumitzeko eta birjartzeko osasun-gaiak <i>Material sanitario para consumo y reposición</i>	1,0	0,0
05	23771	Tresnak eta erremintak <i>Útiles, herramientas</i>	8,1	0,0
05	23799	Bestelako hornidurak <i>Otros suministros</i>	2.353,4	0,0
05	238	Kanpoko beste zerbitzu batzuk <i>Otros servicios exteriores</i>	116.741,6	1,1
05	23801	Bulegoko materiala <i>Material de oficina</i>	389,0	0,0
05	23802	Prensa, aldizkariak, liburuak eta argitalpenak <i>Prensa, revistas, libros y otras publicaciones</i>	211,2	0,0
05	23811	Garbiketa eta higieena <i>Limpieza y aseo</i>	7.625,0	0,1
05	23821	Segurtasuna <i>Seguridad</i>	70.826,6	0,7
05	23831	Lokomozioa eta egonaldi-gastuak <i>Locomoción y gastos de estancia</i>	8.210,1	0,1
05	23851	Komunikazio telefonikoak, informatikoak eta telem. <i>Comunicaciones telefónicas, informáticas y telemá.</i>	5.334,9	0,1
05	23855	Posta-komunikazioak <i>Comunicaciones postales</i>	908,0	0,0
05	23856	Mezularitza <i>Mensajería</i>	135,1	0,0
05	23859	Bestelako komunikazioak <i>Otras comunicaciones</i>	9,4	0,0
05	23861	Aplikazio informatikoen mantenimendua eta ustiap. <i>Mante. y explotación de aplicaciones informáticas</i>	6.706,0	0,1
05	23871	Gastu erreserbatuak <i>Gastos reservados</i>	1.154,5	0,0
05	23881	Argitalpenak eta argitalpenen banaketa <i>Edición y distribución de publicaciones</i>	552,9	0,0
05	23882	Bilerak, hitzaldiak eta ikastaroak <i>Reuniones, conferencias y cursos</i>	604,8	0,0
05	23899	Bestelako zerbitzuak <i>Otros servicios</i>	14.074,1	0,1
05	24	Kanpotik eskainitako osasun-zerbitzuak <i>Servicios exteriores de carácter sanitario</i>	1.575,0	0,0

MILA / MILES

SEKZIOA SECCION	AZPIKONTZEP. SUBCONCEPTO		2009	% GUZTIRA % TOTAL
05	242	EAEko Erak.-Adm.aren kanpokoek eskainitakoak <i>Prestados por entidades fuera de la Admón.Ins. CAE</i>	1.575,0	0,0
05	24211	Osasun-zentroek eskainitako zerbitzuak <i>Servicios prestados por centros sanitarios</i>	1.075,0	0,0
05	24221	Zentro psikiatrikoek eskainitako zerbitzuak <i>Servicios prestados por centros psiquiátricos</i>	500,0	0,0
05	28	Bestelako gastuak <i>Otros gastos</i>	111,0	0,0
05	281	Zergak <i>Tributos</i>	13,6	0,0
05	28104	Eraikuntza, Instalazio eta Obren gaineko Zerga <i>Impo. sobre construc., instala. y obras (ICIO)</i>	3,4	0,0
05	28199	Bestelako zergak <i>Otros impuestos</i>	10,2	0,0
05	282	Beste hainbat gastu <i>Diversos gastos</i>	97,4	0,0
05	28201	Juridikoak, auzi-gastuak eta epaiengatiko kalte-o. <i>Jurídicos y contenciosos e indemni. por sentencias</i>	95,2	0,0
05	28202	Aurreko ekitaldi. bildut. diru-sarreraren itzulketa <i>Devolución ingresos recaudados en ej. anteriores</i>	2,2	0,0
05	3	Finantza-gastuak <i>Gastos financieros</i>	113,0	0,0
05	38	Bestelako finantza-gastuak <i>Otros gastos financieros</i>	113,0	0,0
05	381	Berandutze-interesak <i>Intereses de demora</i>	113,0	0,0
05	38100	Berandutze-interesak <i>Intereses de demora</i>	113,0	0,0
05	4	Gastu arruntetarako transf. eta dirulaguntzak <i>Transferencias y subvenciones gastos corrientes</i>	30.641,5	0,3
05	41	EAE-KO Alor Publikoari <i>Al Sector Público de la CAE</i>	15.159,0	0,1
05	412	Erakunde autonomoei <i>A Organismos Autónomos</i>	15.159,0	0,1
05	41201	Erakunde autonomo administratiboei <i>A Organismos Autónomos Administrativos</i>	15.159,0	0,1
05	42	Euskal Alor Publikoko erakundeei <i>A entidades del Sector Público Vasco</i>	925,2	0,0
05	421	Foru Aldundiei <i>A Diputaciones Forales</i>	300,0	0,0
05	42100	Foru Aldundiei <i>A Diputaciones Forales</i>	300,0	0,0
05	422	Euskal Alor Publikoko toki-erakundeei <i>A Entidades Locales del Sector Público Vasco</i>	625,2	0,0
05	42201	Udalerriei <i>A Municipios</i>	625,2	0,0
05	43	Espainiako Alor Publikoko erakundeei <i>A entidades del Sector Público Español</i>	506,0	0,0
05	431	Estatuaren Administrazio Zentralari <i>A la Administración Central del Estado</i>	506,0	0,0
05	43100	Estatuaren Administrazio Zentralari <i>A la Administración Central del Estado</i>	506,0	0,0
05	45	Enpresa, familia eta beste alor eta erak. batzuei <i>A empresas, familias y otros sectores y entidades</i>	14.051,2	0,1
05	453	Familiei <i>A familias</i>	1.289,2	0,0
05	45301	Familiei <i>A familias</i>	1.289,2	0,0
05	454	Irabazi-asmorik gabeko erakundeei <i>A instituciones sin fines de lucro</i>	12.762,0	0,1
05	45499	Irabazi-asmorik gabeko beste erak. batzuei <i>A otras instituciones sin fines de lucro</i>	12.762,0	0,1
05	6	Inbertsio errealak <i>Inversiones reales</i>	42.027,5	0,4

MILA / MILES

SEKZIOA SECCION	AZPIKONTZER SUBCONCEPTO		2009	% GUZTIRA % TOTAL
05	62	Bestelako inbertsioak <i>Otras inversiones</i>	37.761,5	0,4
05	622	Eraikuntzak <i>Construcciones</i>	7.324,8	0,1
05	62201	Eraikuntzak <i>Construcciones</i>	83,4	0,0
05	62281	Aribideko eraikuntzak <i>Construcciones en curso</i>	7.241,3	0,1
05	623	Instalazio teknikoak, makinak, tresnak eta beste <i>Instalaciones técnicas, maquinaria, utillaje y o.</i>	12.197,7	0,1
05	62301	Instalazio teknikoak <i>Instalaciones técnicas</i>	104,0	0,0
05	62311	Makineria <i>Maquinaria</i>	1.030,0	0,0
05	62321	Tresneria <i>Utillaje</i>	50,0	0,0
05	62331	Bestelako instalazioak <i>Otras instalaciones</i>	50,0	0,0
05	62381	Muntatze-fasean dauden instalazioak <i>Instalaciones en montaje</i>	10.963,7	0,1
05	624	Altzariak <i>Mobiliario</i>	646,6	0,0
05	62401	Altzariak <i>Mobiliario</i>	646,6	0,0
05	625	Informazio prozesuetako ekipok <i>Equipos para procesos de información</i>	3.238,9	0,0
05	62501	Informazio prozesuetako ekipok <i>Equipos para procesos de información</i>	3.238,9	0,0
05	626	Garraio-elementuak <i>Elementos de transporte</i>	13.350,0	0,1
05	62601	Garraio-elementuak <i>Elementos de transporte</i>	13.350,0	0,1
05	629	Beste ibilgetu material batzuetako inbertsioak <i>Inversiones en otro inmovilizado material</i>	1.003,4	0,0
05	62901	Segurtasun ekipok eta elementuak <i>Equipos y elementos de seguridad</i>	1.003,4	0,0
05	63	Inbertsio inmaterialak <i>Inversiones inmateriales</i>	4.266,0	0,0
05	632	Aplikazio informatikoak <i>Aplicaciones informáticas</i>	4.266,0	0,0
05	63201	Aplikazio informatikoak <i>Aplicaciones informáticas</i>	4.266,0	0,0
05	7	Kapital eragiketetako transf. eta dirulaguntzak <i>Transferencias y subvenciones operaciones capital</i>	750,0	0,0
05	71	EAE-KO Alor Publikoari <i>Al Sector Público de la CAE</i>	750,0	0,0
05	712	Erakunde autonomoei <i>A Organismos Autónomos</i>	750,0	0,0
05	71201	Erakunde autonomo administratiboei <i>A Organismos Autónomos Administrativos</i>	750,0	0,0
05	8	Finantza-aktiboen gehikuntza <i>Aumento de activos financieros</i>	6.268,8	0,1
05	82	Beste erakunde batzuetako finantza-inbertsioak <i>Inversiones financieras en otras entidades</i>	6.268,8	0,1
05	824	Langileentzako kredituak <i>Créditos al personal</i>	6.268,8	0,1
05	82401	Langileentzako kredituak, epe luzera <i>A lplazo al personal</i>	6.268,8	0,1
06		INDUSTRIA, MERKATARITZA ETA TURISMOA INDUSTRIA, COMERCIO Y TURISMO	392.351,0	3,7
06	1	Langile-gastuak <i>Gastos de personal</i>	19.182,3	0,2
06	10	Goi-karguak <i>Altos cargos</i>	1.385,9	0,0

MILA / MILES

SEKZIOA SECCION	AZPIKONTZEP. SUBCONCEPTO		2009	% GUZTIRA % TOTAL
06	100	Goi-karguen ordainsariak <i>Retribuciones de Altos Cargos</i>	1.385,9	0,0
06	10000	Goi-karguen ordainsariak <i>Retribuciones de Altos Cargos</i>	1.385,9	0,0
06	11	Behin-behineko langileak <i>Personal eventual</i>	375,9	0,0
06	110	Behin-behineko langileen ordainsariak <i>Retribuciones del personal eventual</i>	375,9	0,0
06	11000	Behin-behineko langileen ordainsariak <i>Retribuciones del personal eventual</i>	375,9	0,0
06	12	Funtzionarioak <i>Funcionarios</i>	13.063,7	0,1
06	120	Funtzionarioen ordainsariak <i>Retribuciones de funcionarios</i>	13.063,7	0,1
06	12000	Funtzionarioen ordainsariak <i>Retribuciones de funcionarios</i>	13.063,7	0,1
06	13	Lan-legepekoak <i>Laborales</i>	597,4	0,0
06	130	Lan-legepeko langile finkoen ordainsariak <i>Retribuciones de personal laboral fijo</i>	597,4	0,0
06	13000	Lan-legepeko langile finkoen ordainsariak <i>Retribuciones de personal laboral fijo</i>	597,4	0,0
06	16	Kuotas, prestazioak eta gizarte-gastuak <i>Cuotas, prestaciones y gastos sociales</i>	3.759,5	0,0
06	160	Enplegatzaileari dagozkion gizarte-kotizazioak <i>Cotizaciones sociales a cargo del empleador</i>	3.255,9	0,0
06	16000	Enplegatzaileari dagozkion gizarte-kotizazioak <i>Cotizaciones sociales a cargo del empleador</i>	3.255,9	0,0
06	161	Indemnizazioa, Gizarte-prestazioak <i>Indemnizaciones, Prestaciones Sociales</i>	369,6	0,0
06	16101	Indemnizazioak <i>Indemnizaciones</i>	12,0	0,0
06	16111	Pentsioetako sistema osagarrietarako ekarpenak <i>Aportaciones a sistemas complementarios pensiones</i>	357,6	0,0
06	162	Bestelako gastu sozialak <i>Otros gastos sociales</i>	134,0	0,0
06	16201	Langilariaren prestakuntza eta hobekuntza <i>Formación y perfeccionamiento del personal</i>	123,0	0,0
06	16211	Gizarte ekintza <i>Acción social</i>	11,0	0,0
06	2	Funtzionamendu-gastuak <i>Gastos de funcionamiento</i>	13.763,3	0,1
06	21	Alokairuak eta kanonak <i>Arrendamientos y cánones</i>	157,6	0,0
06	212	Eraikuntzak <i>Construcciones</i>	52,8	0,0
06	21200	Eraikuntzak <i>Construcciones</i>	52,8	0,0
06	213	Instalazio teknikoak, makineria eta tresneria <i>Instalaciones técnicas, maquinaria y utillaje</i>	6,6	0,0
06	21311	Makineria <i>Maquinaria</i>	6,6	0,0
06	214	Altzariak <i>Mobiliario</i>	3,2	0,0
06	21400	Altzariak <i>Mobiliario</i>	3,2	0,0
06	215	Informazio prozesuetako ekipoenak <i>Equipos para procesos de información</i>	84,5	0,0
06	21500	Informazio prozesuetako ekipoenak <i>Equipos para procesos de información</i>	84,5	0,0
06	218	Kanonak <i>Cánones</i>	10,7	0,0
06	21800	Kanonak <i>Cánones</i>	10,7	0,0

MILA / MILES

SEKZIOA SECCIÓN	AZPIKONTZER SUBCONCEPTO		2009	% GUZTIRA % TOTAL
06	22	Konponketak eta zainketak <i>Reparaciones y conservación</i>	95,3	0,0
06	223	Instalazio teknikoak, makineria eta tresneria <i>Instalaciones técnicas, maquinaria y utillaje</i>	11,3	0,0
06	22301	Instalazio teknikoak <i>Instalaciones técnicas</i>	3,3	0,0
06	22311	Makineria <i>Maquinaria</i>	3,3	0,0
06	22321	Tresneria <i>Utillaje</i>	4,7	0,0
06	224	Altzariak <i>Mobiliario</i>	6,8	0,0
06	22400	Altzariak <i>Mobiliario</i>	6,8	0,0
06	225	Informazio prozesuetako ekipoa <i>Equipos para procesos de información</i>	51,1	0,0
06	22500	Informazio prozesuetako ekipoa <i>Equipos para procesos de información</i>	51,1	0,0
06	226	Garraio-elementuak <i>Elementos de transporte</i>	26,1	0,0
06	22600	Garraio-elementuak <i>Elementos de transporte</i>	26,1	0,0
06	23	Kanpoko beste zerbitzu batzuk <i>Otros servicios exteriores</i>	13.475,2	0,1
06	232	Profesional independenteen zerbitzuak <i>Servicios de profesionales independientes</i>	151,2	0,0
06	23201	Profesional independenteen zerbitzuak <i>Servicios de profesionales independientes</i>	151,2	0,0
06	233	Garraioa <i>Transportes</i>	19,7	0,0
06	23300	Garraioa <i>Transportes</i>	19,7	0,0
06	236	Komunik. inst., publizitat. eta harreman publikoak <i>Comunicación institucional, publicidad y rela.pú.</i>	2.274,3	0,0
06	23601	Erakunde-komunikazioa, publizitatea <i>Comunicación institucional, publicidad</i>	2.224,8	0,0
06	23611	Protokolo eta ordezkapen jarduerak <i>Atenciones protocolarias y representativas</i>	49,5	0,0
06	237	Hornidurak <i>Suministros</i>	58,5	0,0
06	23731	Erregaiak <i>Combustibles</i>	3,5	0,0
06	23741	Jantziak, uniformeak eta lenteria <i>Vestuario, uniformes y lencería</i>	7,0	0,0
06	23751	Elikagaiak <i>Productos alimenticios</i>	1,2	0,0
06	23761	Farmazi produktuak eta hemoderibatuak <i>Productos farmacéuticos y hemoderivados</i>	1,5	0,0
06	23771	Tresnak eta erremintak <i>Útiles, herramientas</i>	4,6	0,0
06	23799	Bestelako hornidurak <i>Otros suministros</i>	40,7	0,0
06	238	Kanpoko beste zerbitzu batzuk <i>Otros servicios exteriores</i>	10.971,6	0,1
06	23801	Bulegoko materiala <i>Material de oficina</i>	67,1	0,0
06	23802	Prensa, aldizkariak, liburuak eta argitalpenak <i>Prensa, revistas, libros y otras publicaciones</i>	115,9	0,0
06	23811	Garbiketa eta higieena <i>Limpieza y aseo</i>	4,2	0,0
06	23831	Lokomozioa eta egonaldi-gastuak <i>Locomoción y gastos de estancia</i>	580,4	0,0
06	23851	Komunikazio telefonikoak, informatikoak eta telem. <i>Comunicaciones telefónicas, informáticas y telemá.</i>	145,8	0,0

MILA / MILES

SEKZIOA SECCION	AZPIKONTZEP. SUBCONCEPTO		2009	% GUZTIRA % TOTAL
06	23855	Posta-komunikazioak <i>Comunicaciones postales</i>	8,4	0,0
06	23856	Mezularitza <i>Mensajería</i>	9,0	0,0
06	23861	Aplikazio informatikoen mantenimendua eta ustiap. <i>Mante. y explotación de aplicaciones informáticas</i>	1.794,5	0,0
06	23881	Argitalpenak eta argitalpenen banaketa <i>Edición y distribución de publicaciones</i>	1.103,0	0,0
06	23882	Bilerak, hitzaldiak eta ikastaroak <i>Reuniones, conferencias y cursos</i>	349,1	0,0
06	23883	Beste adm. publiko batzuk eskaintako zerbitzuak <i>Prestación de servicios por otras Admones. Públi.</i>	1.358,6	0,0
06	23899	Bestelako zerbitzuak <i>Otros servicios</i>	5.435,7	0,1
06	28	Bestelako gastuak <i>Otros gastos</i>	35,3	0,0
06	281	Zergak <i>Tributos</i>	4,0	0,0
06	28199	Bestelako zergak <i>Otros impuestos</i>	4,0	0,0
06	282	Beste hainbat gastu <i>Diversos gastos</i>	31,3	0,0
06	28201	Juridikoak, auzi-gastuak eta epaiengatiko kalte-o. <i>Jurídicos y contenciosos e indemni. por sentencias</i>	31,3	0,0
06	4	Gastu arruntetarako transf. eta dirulaguntzak <i>Transferencias y subvenciones gastos corrientes</i>	124.335,6	1,2
06	41	EAE-KO Alor Publikoari <i>Al Sector Público de la CAE</i>	93.988,7	0,9
06	414	Sozietate publikoei <i>A Sociedades Públicas</i>	93.988,7	0,9
06	41400	Sozietate publikoei <i>A Sociedades Públicas</i>	93.988,7	0,9
06	42	Euskal Alor Publikoko erakundeei <i>A entidades del Sector Público Vasco</i>	4.557,0	0,0
06	422	Euskal Alor Publikoko toki-erakundeei <i>A Entidades Locales del Sector Público Vasco</i>	2.375,9	0,0
06	42201	Udalerriei <i>A Municipios</i>	2.255,9	0,0
06	42211	Mankomunitateei <i>A Mancomunidades</i>	120,0	0,0
06	429	E.A.P.ko zuzenbide publikoko beste erak. batzuei <i>A otros entes de derecho público del SPV</i>	2.181,1	0,0
06	42900	E.A.P.ko zuzenbide publikoko beste erak. batzuei <i>A otros entes de derecho público del SPV</i>	2.181,1	0,0
06	45	Enpresa, familia eta beste alor eta erak. batzuei <i>A empresas, familias y otros sectores y entidades</i>	25.789,9	0,2
06	452	Bestelako enpresa pribatuei <i>A otras empresas privadas</i>	7.625,2	0,1
06	45200	Bestelako enpresa pribatuei <i>A otras empresas privadas</i>	7.625,2	0,1
06	453	Familieei <i>A familias</i>	4.168,5	0,0
06	45301	Familieei <i>A familias</i>	4.168,5	0,0
06	454	Irabazi-asmorik gabeko erakundeei <i>A instituciones sin fines de lucro</i>	13.946,2	0,1
06	45401	Fundazioei <i>A fundaciones</i>	1.306,7	0,0
06	45499	Irabazi-asmorik gabeko beste erak. batzuei <i>A otras instituciones sin fines de lucro</i>	12.639,5	0,1
06	459	Beste alor eta erakunde batzuei <i>A otros sectores y entidades</i>	50,0	0,0
06	45900	Beste alor eta erakunde batzuei <i>A otros sectores y entidades</i>	50,0	0,0

MILA / MILES

SEKZIOA SECCION	AZPIKONTZER SUBCONCEPTO		2009	% GUZTIRA % TOTAL
06	6	Inbertsio errealak <i>Inversiones reales</i>	5.594,2	0,1
06	62	Bestelako inbertsioak <i>Otras inversiones</i>	570,7	0,0
06	622	Eraikuntzak <i>Construcciones</i>	359,2	0,0
06	62201	Eraikuntzak <i>Construcciones</i>	359,2	0,0
06	623	Instalazio teknikoak, makinak, tresnak eta beste <i>Instalaciones técnicas, maquinaria, utillaje y o.</i>	33,2	0,0
06	62301	Instalazio teknikoak <i>Instalaciones técnicas</i>	3,0	0,0
06	62321	Tresneria <i>Utillaje</i>	30,2	0,0
06	624	Altzariak <i>Mobiliario</i>	78,8	0,0
06	62401	Altzariak <i>Mobiliario</i>	78,8	0,0
06	625	Informazio prozesuetako ekipoak <i>Equipos para procesos de información</i>	50,0	0,0
06	62501	Informazio prozesuetako ekipoak <i>Equipos para procesos de información</i>	50,0	0,0
06	626	Garraio-elementuak <i>Elementos de transporte</i>	49,5	0,0
06	62601	Garraio-elementuak <i>Elementos de transporte</i>	49,5	0,0
06	63	Inbertsio inmaterialak <i>Inversiones inmateriales</i>	5.023,4	0,0
06	631	Jabetza industrial, eskualdatze-eskub. eta j. i. <i>Propiedad industrial, derechos de traspaso y p.i.</i>	132,0	0,0
06	63103	Jabetza intelektual <i>Propiedad intelectual</i>	132,0	0,0
06	632	Aplikazio informatikoak <i>Aplicaciones informáticas</i>	4.891,4	0,0
06	63201	Aplikazio informatikoak <i>Aplicaciones informáticas</i>	4.891,4	0,0
06	7	Kapital eragiketako transf. eta dirulaguntzak <i>Transferencias y subvenciones operaciones capital</i>	156.913,0	1,5
06	71	EAE-KO Alor Publikoari <i>Al Sector Público de la CAE</i>	21,8	0,0
06	714	Sozietate publikoei <i>A Sociedades Públicas</i>	21,8	0,0
06	71400	Sozietate publikoei <i>A Sociedades Públicas</i>	21,8	0,0
06	72	Euskal Alor Publikoko erakundeei <i>A entidades del Sector Público Vasco</i>	13.858,6	0,1
06	722	Euskal Alor Publikoko toki-erakundeei <i>A Entidades Locales del Sector Público Vasco</i>	13.571,4	0,1
06	72201	Udalerriei <i>A Municipios</i>	13.571,4	0,1
06	729	E.A.P.ko zuzenbide publikoko beste erak. batzuei <i>A otros entes de derecho público del SPV</i>	287,2	0,0
06	72900	E.A.P.ko zuzenbide publikoko beste erak. batzuei <i>A otros entes de derecho público del SPV</i>	287,2	0,0
06	75	Enpresa, familia eta beste alor eta erak. batzuei <i>A empresas, familias y otros sectores y entidades</i>	143.032,7	1,4
06	751	Partaidetzako enpresa pribatuei <i>A empresas privadas participadas</i>	12.000,0	0,1
06	75100	Partaidetzako enpresa pribatuei <i>A empresas privadas participadas</i>	12.000,0	0,1
06	752	Bestelako enpresa pribatuei <i>A otras empresas privadas</i>	62.922,6	0,6
06	75200	Bestelako enpresa pribatuei <i>A otras empresas privadas</i>	62.922,6	0,6

MILA / MILES

SEKZIOA SECCION	AZPIKONTZEP. SUBCONCEPTO		2009	% GUZTIRA % TOTAL
06	754	Irabazi-asmorik gabeko erakundeei <i>A instituciones sin fines de lucro</i>	67.360,1	0,6
06	75401	Fundazioei <i>A fundaciones</i>	65.026,6	0,6
06	75499	Irabazi-asmorik gabeko beste erakunde batzuei <i>A otras instituciones sin fines de lucro</i>	2.333,5	0,0
06	759	Beste alor eta erakunde batzuei <i>A otros sectores y entidades</i>	750,0	0,0
06	75900	Beste alor eta erakunde batzuei <i>A otros sectores y entidades</i>	750,0	0,0
06	8	Finantza-aktiboen gehikuntza <i>Aumento de activos financieros</i>	72.562,5	0,7
06	81	EAE-KO Alor Publikoko finantza-inbertsioak <i>Inversiones financieras en Sector Público de CAE</i>	31.853,9	0,3
06	811	EAEko Alor Publikoko erakundeetako partaidetzak <i>Participaciones en entidades Sector Público CAE</i>	31.853,9	0,3
06	81131	Sozietate publikoetan, epe luzera <i>A largo plazo en Sociedades Públicas</i>	31.853,9	0,3
06	82	Beste erakunde batzuetako finantza-inbertsioak <i>Inversiones financieras en otras entidades</i>	40.708,6	0,4
06	821	Kapitaleko finantza-inbertsioak <i>Inversiones financieras en capital</i>	13.520,2	0,1
06	82111	Kotiz. ofizialik gabeko akzioetako f.-inb. iraunk. <i>In. fi. permanentes acciones sin cotiza. oficial</i>	12.020,2	0,1
06	82149	Kapitaleko beste fin.-inbertsio iraunkor. batzuk <i>Otras inversiones financie. permanentes en capital</i>	1.500,0	0,0
06	823	Kredituak <i>Créditos</i>	27.068,4	0,3
06	82332	Bestelako enpresa pribatuei, epe luzera <i>A l/plazo a otras empresas privadas</i>	27.068,4	0,3
06	824	Langileentzako kredituak <i>Créditos al personal</i>	120,0	0,0
06	82401	Langileentzako kredituak, epe luzera <i>A l/plazo al personal</i>	120,0	0,0
07		ETXEBIZITZA ETA GIZARTE GAIAK VIVIENDA Y ASUNTOS SOCIALES	295.201,0	2,8
07	1	Langile-gastuak <i>Gastos de personal</i>	15.375,1	0,1
07	10	Goi-karguak <i>Altos cargos</i>	1.119,9	0,0
07	100	Goi-karguen ordainsariak <i>Retribuciones de Altos Cargos</i>	1.119,9	0,0
07	10000	Goi-karguen ordainsariak <i>Retribuciones de Altos Cargos</i>	1.119,9	0,0
07	11	Behin-behineko langileak <i>Personal eventual</i>	565,8	0,0
07	110	Behin-behineko langileen ordainsariak <i>Retribuciones del personal eventual</i>	565,8	0,0
07	11000	Behin-behineko langileen ordainsariak <i>Retribuciones del personal eventual</i>	565,8	0,0
07	12	Funtzionarioak <i>Funcionarios</i>	9.711,8	0,1
07	120	Funtzionarioen ordainsariak <i>Retribuciones de funcionarios</i>	9.711,8	0,1
07	12000	Funtzionarioen ordainsariak <i>Retribuciones de funcionarios</i>	9.711,8	0,1
07	13	Lan-legepekoak <i>Laborales</i>	890,8	0,0
07	130	Lan-legepeko langile finkoen ordainsariak <i>Retribuciones de personal laboral fijo</i>	890,8	0,0
07	13000	Lan-legepeko langile finkoen ordainsariak <i>Retribuciones de personal laboral fijo</i>	890,8	0,0
07	16	Kuotak, prestazioak eta gizarte-gastuak <i>Cuotas, prestaciones y gastos sociales</i>	3.086,7	0,0

MILA / MILES

SEKZIOA SECCIÓN	AZPIKONTZER SUBCONCEPTO		2009	% GUZTIRA % TOTAL
07	160	Enplegatzaileari dagozkion gizarte-kotizazioak <i>Cotizaciones sociales a cargo del empleador</i>	2.802,7	0,0
07	16000	Enplegatzaileari dagozkion gizarte-kotizazioak <i>Cotizaciones sociales a cargo del empleador</i>	2.802,7	0,0
07	161	Indemnitzazioa, Gizarte-prestazioak <i>Indemnizaciones, Prestaciones Sociales</i>	240,0	0,0
07	16111	Pentsioetako sistema osagarrietarako ekarpenak <i>Aportaciones a sistemas complementarios pensiones</i>	240,0	0,0
07	162	Bestelako gastu sozialak <i>Otros gastos sociales</i>	44,0	0,0
07	16201	Langileriaren prestakuntza eta hobekuntza <i>Formación y perfeccionamiento del personal</i>	40,0	0,0
07	16211	Gizarte ekintza <i>Acción social</i>	4,0	0,0
07	2	Funtzionamendu-gastuak <i>Gastos de funcionamiento</i>	19.195,6	0,2
07	21	Alokairuak eta kanonak <i>Arrendamientos y cánones</i>	407,1	0,0
07	212	Eraikuntzak <i>Construcciones</i>	40,0	0,0
07	21200	Eraikuntzak <i>Construcciones</i>	40,0	0,0
07	214	Altzariak <i>Mobiliario</i>	6,6	0,0
07	21400	Altzariak <i>Mobiliario</i>	6,6	0,0
07	215	Informazio prozesuetako ekipoa <i>Equipos para procesos de información</i>	206,0	0,0
07	21500	Informazio prozesuetako ekipoa <i>Equipos para procesos de información</i>	206,0	0,0
07	218	Kanonak <i>Cánones</i>	154,5	0,0
07	21800	Kanonak <i>Cánones</i>	154,5	0,0
07	22	Konponketak eta zainketak <i>Reparaciones y conservación</i>	2.671,1	0,0
07	222	Eraikuntzak <i>Construcciones</i>	2.615,5	0,0
07	22200	Eraikuntzak <i>Construcciones</i>	2.615,5	0,0
07	223	Instalazio teknikoak, makineria eta tresneria <i>Instalaciones técnicas, maquinaria y utillaje</i>	15,0	0,0
07	22301	Instalazio teknikoak <i>Instalaciones técnicas</i>	15,0	0,0
07	224	Altzariak <i>Mobiliario</i>	9,0	0,0
07	22400	Altzariak <i>Mobiliario</i>	9,0	0,0
07	225	Informazio prozesuetako ekipoa <i>Equipos para procesos de información</i>	28,0	0,0
07	22500	Informazio prozesuetako ekipoa <i>Equipos para procesos de información</i>	28,0	0,0
07	226	Garraio-elementuak <i>Elementos de transporte</i>	3,6	0,0
07	22600	Garraio-elementuak <i>Elementos de transporte</i>	3,6	0,0
07	23	Kanpoko beste zerbitzu batzuk <i>Otros servicios exteriores</i>	15.835,8	0,2
07	232	Profesional independenteen zerbitzuak <i>Servicios de profesionales independientes</i>	397,3	0,0
07	23201	Profesional independenteen zerbitzuak <i>Servicios de profesionales independientes</i>	397,3	0,0
07	233	Garraioa <i>Transportes</i>	4,2	0,0

MILA / MILES

SEKZIOA SECCION	AZPIKONTZEP. SUBCONCEPTO		2009	% GUZTIRA % TOTAL
07	23300	Garraioa <i>Transportes</i>	4,2	0,0
07	236	Komunik. inst., publizitat. eta harreman publikoak <i>Comunicación institucional, publicidad y rela.pú.</i>	376,6	0,0
07	23601	Erakunde-komunikazioa, publizitatea <i>Comunicación institucional, publicidad</i>	366,6	0,0
07	23611	Protokolo eta ordezkapen jarduerak <i>Atenciones protocolarias y representativas</i>	10,0	0,0
07	237	Hornidurak <i>Suministros</i>	58,0	0,0
07	23701	Energia elektrikoa <i>Energía eléctrica</i>	27,0	0,0
07	23799	Bestelako hornidurak <i>Otros suministros</i>	31,0	0,0
07	238	Kanpoko beste zerbitzu batzuk <i>Otros servicios exteriores</i>	14.999,7	0,1
07	23801	Bulegoko materiala <i>Material de oficina</i>	115,0	0,0
07	23802	Prentsa, aldizkariak, liburuak eta argitalpenak <i>Prensa, revistas, libros y otras publicaciones</i>	39,7	0,0
07	23811	Garbiketa eta higieena <i>Limpieza y aseo</i>	24,0	0,0
07	23821	Segurtasuna <i>Seguridad</i>	251,3	0,0
07	23831	Lokomozioa eta egonaldi-gastuak <i>Locomoción y gastos de estancia</i>	167,1	0,0
07	23851	Komunikazio telefonikoak, informatikoak eta telem. <i>Comunicaciones telefónicas, informáticas y telemá.</i>	36,4	0,0
07	23856	Mezularitza <i>Mensajería</i>	3,0	0,0
07	23861	Aplikazio informatikoen mantenimendua eta ustiap. <i>Mante. y explotación de aplicaciones informáticas</i>	4.345,4	0,0
07	23881	Argitalpenak eta argitalpenen banaketa <i>Edición y distribución de publicaciones</i>	268,0	0,0
07	23882	Bilerak, hitzaldiak eta ikastaroak <i>Reuniones, conferencias y cursos</i>	274,1	0,0
07	23899	Bestelako zerbitzuak <i>Otros servicios</i>	9.475,9	0,1
07	28	Bestelako gastuak <i>Otros gastos</i>	281,7	0,0
07	281	Zergak <i>Tributos</i>	128,0	0,0
07	28104	Eraikuntza, instalazio eta Obren gaineko Zerga <i>Impto. sobre construc., instala. y obras (ICIO)</i>	68,0	0,0
07	28199	Bestelako zergak <i>Otros impuestos</i>	60,0	0,0
07	282	Beste hainbat gastu <i>Diversos gastos</i>	153,7	0,0
07	28201	Juridikoak, auzi-gastuak eta epaiengatiko kalte-o. <i>Jurídicos y contenciosos e indemn. por sentencias</i>	118,0	0,0
07	28289	Ohizkanpoko beste gastu batzuk <i>Otros gastos extraordinarios</i>	35,7	0,0
07	3	Finantza-gastuak <i>Gastos financieros</i>	1.156,4	0,0
07	38	Bestelako finantza-gastuak <i>Otros gastos financieros</i>	1.156,4	0,0
07	381	Berandutze-interesak <i>Intereses de demora</i>	102,0	0,0
07	38100	Berandutze-interesak <i>Intereses de demora</i>	102,0	0,0
07	385	Elkartruke eragik. ngatiko gast., finantza erator. <i>Gastos por operac. de intercambios, derivados fin.</i>	1.054,4	0,0
07	38502	Finantza eratorrien beste eragiketengatiko gastua <i>Gastos por otras opera. de derivados financieros</i>	1.054,4	0,0

MILA / MILES

SEKZIOA SECCION	AZPIKONTZER SUBCONCEPTO		2009	% GUZTIRA % TOTAL
07	4	Gastu arruntetarako transf. eta dirulaguntzak <i>Transferencias y subvenciones gastos corrientes</i>	59.058,2	0,6
07	41	EAE-KO Alor Publikoari <i>Al Sector Público de la CAE</i>	20.146,8	0,2
07	414	Sozietate publikoei <i>A Sociedades Públicas</i>	20.146,8	0,2
07	41400	Sozietate publikoei <i>A Sociedades Públicas</i>	20.146,8	0,2
07	42	Euskal Alor Publikoko erakundeei <i>A entidades del Sector Público Vasco</i>	6.038,3	0,1
07	421	Foru Aldundiei <i>A Diputaciones Forales</i>	91,0	0,0
07	42100	Foru Aldundiei <i>A Diputaciones Forales</i>	91,0	0,0
07	422	Euskal Alor Publikoko toki-erakundeei <i>A Entidades Locales del Sector Público Vasco</i>	4.824,8	0,0
07	42201	Udalerriei <i>A Municipios</i>	4.020,1	0,0
07	42211	Mankomunitateei <i>A Mancomunidades</i>	598,9	0,0
07	42221	Partzuergoei <i>A Consorcios</i>	205,8	0,0
07	429	E.A.P.ko zuzenbide publikoko beste erak. batzuei <i>A otros entes de derecho público del SPV</i>	1.122,5	0,0
07	42900	E.A.P.ko zuzenbide publikoko beste erak. batzuei <i>A otros entes de derecho público del SPV</i>	1.122,5	0,0
07	44	Atzerrira egindakoak <i>Al exterior</i>	60,0	0,0
07	441	Atzerriko Alor Publikoari <i>Al Sector Público exterior</i>	60,0	0,0
07	44199	Atzerriko Alor Publikokobeste erakunde batzuei <i>A otras entidades del Sector Público exterior</i>	60,0	0,0
07	45	Enpresa, familia eta beste alor eta erak. batzuei <i>A empresas, familias y otros sectores y entidades</i>	32.813,1	0,3
07	451	Partaidetzako enpresa pribatuei <i>A empresas privadas participadas</i>	1.269,1	0,0
07	45100	Partaidetzako enpresa pribatuei <i>A empresas privadas participadas</i>	1.269,1	0,0
07	452	Bestelako enpresa pribatuei <i>A otras empresas privadas</i>	172,6	0,0
07	45200	Bestelako enpresa pribatuei <i>A otras empresas privadas</i>	172,6	0,0
07	453	Familiei <i>A familias</i>	5.006,6	0,0
07	45301	Familiei <i>A familias</i>	4.797,7	0,0
07	45352	Kalte-ordainak eta arauzko emate bakarrak <i>Indemnizaciones y entregas únicas reglamentarias</i>	209,0	0,0
07	454	Irabazi-asmorik gabeko erakundeei <i>A instituciones sin fines de lucro</i>	26.012,6	0,2
07	45401	Fundazioei <i>A fundaciones</i>	4.048,6	0,0
07	45499	Irabazi-asmorik gabeko beste erak. batzuei <i>A otras instituciones sin fines de lucro</i>	21.964,0	0,2
07	459	Beste alor eta erakunde batzuei <i>A otros sectores y entidades</i>	352,2	0,0
07	45900	Beste alor eta erakunde batzuei <i>A otros sectores y entidades</i>	352,2	0,0
07	6	Inbertsio errealak <i>Inversiones reales</i>	68.035,7	0,6
07	62	Bestelako inbertsioak <i>Otras inversiones</i>	67.689,0	0,6
07	621	Lurrak eta ondasun naturalak <i>Terrenos y bienes naturales</i>	36.886,3	0,4

MILA / MILES

SEKZIOA SECCION	AZPIKONTZEP. SUBCONCEPTO		2009	% GUZTIRA % TOTAL
07	62102	Etxebizitzak egiteko lurrak <i>Terrenos para viviendas</i>	19.578,7	0,2
07	62181	Lurren eta ondasun naturalen egokitzapena <i>Adaptación de terrenos y bienes naturales</i>	17.307,6	0,2
07	622	Eraikuntzak <i>Construcciones</i>	30.413,6	0,3
07	62205	Etxebizitzak, garajeak eta eraikin erantsiak <i>Viviendas, garajes, trasteros y construc. anejas</i>	30.413,6	0,3
07	623	Instalazio teknikoak, makinak, tresnak eta beste <i>Instalaciones técnicas, maquinaria, utillaje y o.</i>	344,0	0,0
07	62311	Makinaria <i>Maquinaria</i>	320,0	0,0
07	62321	Tresneria <i>Utillaje</i>	12,0	0,0
07	62331	Bestelako instalazioak <i>Otras instalaciones</i>	12,0	0,0
07	624	Altzariak <i>Mobiliario</i>	20,1	0,0
07	62401	Altzariak <i>Mobiliario</i>	20,1	0,0
07	625	Informazio prozesuetako ekipoa <i>Equipos para procesos de información</i>	25,0	0,0
07	62501	Informazio prozesuetako ekipoa <i>Equipos para procesos de información</i>	25,0	0,0
07	63	Inbertsio inmaterialak <i>Inversiones inmateriales</i>	346,7	0,0
07	632	Aplikazio informatikoak <i>Aplicaciones informáticas</i>	346,7	0,0
07	63201	Aplikazio informatikoak <i>Aplicaciones informáticas</i>	346,7	0,0
07	7	Kapital eragiketako transf. eta dirulaguntzak <i>Transferencias y subvenciones operaciones capital</i>	132.302,0	1,3
07	71	EAE-KO Alor Publikoari <i>Al Sector Público de la CAE</i>	26.257,6	0,3
07	714	Sozietate publikoei <i>A Sociedades Públicas</i>	26.257,6	0,3
07	71400	Sozietate publikoei <i>A Sociedades Públicas</i>	26.257,6	0,3
07	72	Euskal Alor Publikoko erakundeei <i>A entidades del Sector Público Vasco</i>	21.862,5	0,2
07	722	Euskal Alor Publikoko toki-erakundeei <i>A Entidades Locales del Sector Público Vasco</i>	21.862,5	0,2
07	72201	Udalerriek <i>A Municipios</i>	21.862,5	0,2
07	74	Atzerrikoek <i>Al exterior</i>	150,0	0,0
07	741	Atzerriko Alor Publikoari <i>Al Sector Público exterior</i>	150,0	0,0
07	74199	Atzerriko Alor Publikoko beste erakunde batzuei <i>A otras entidades del Sector Público exterior</i>	150,0	0,0
07	75	Enpresa, familia eta beste alor eta erak. batzuei <i>A empresas, familias y otros sectores y entidades</i>	84.031,9	0,8
07	751	Partaidetzako enpresa pribatuei <i>A empresas privadas participadas</i>	8.100,0	0,1
07	75100	Partaidetzako enpresa pribatuei <i>A empresas privadas participadas</i>	8.100,0	0,1
07	752	Bestelako enpresa pribatuei <i>A otras empresas privadas</i>	8.992,8	0,1
07	75200	Bestelako enpresa pribatuei <i>A otras empresas privadas</i>	8.992,8	0,1
07	753	Familiei <i>A familias</i>	27.487,7	0,3
07	75300	Familiei <i>A familias</i>	27.487,7	0,3

MILA / MILES

SEKZIOA SECCIÓN	AZPIKONTZER SUBCONCEPTO		2009	% GUZTIRA % TOTAL
07	754	Irabazi-asmorik gabeko erakundeei <i>A instituciones sin fines de lucro</i>	39.423,7	0,4
07	75401	Fundazioei <i>A fundaciones</i>	783,3	0,0
07	75499	Irabazi-asmorik gabeko beste erakunde batzuei <i>A otras instituciones sin fines de lucro</i>	38.640,4	0,4
07	759	Beste alor eta erakunde batzuei <i>A otros sectores y entidades</i>	27,8	0,0
07	75900	Beste alor eta erakunde batzuei <i>A otros sectores y entidades</i>	27,8	0,0
07	8	Finantza-aktiboen gehikuntza <i>Aumento de activos financieros</i>	78,0	0,0
07	82	Beste erakunde batzuetako finantza-inbertsioak <i>Inversiones financieras en otras entidades</i>	78,0	0,0
07	824	Langileentzako kredituak <i>Créditos al personal</i>	78,0	0,0
07	82401	Langileentzako kredituak, epe luzera <i>A lplazo al personal</i>	78,0	0,0
08		HEZKUNTZA, UNIBERTSITATE ETA IKERKETA EDUCACIÓN, UNIVERSIDADES E INVESTIGACIÓN	2.634.898,0	25,1
08	1	Langile-gastuak <i>Gastos de personal</i>	1.125.263,6	10,7
08	10	Goi-karguak <i>Altos cargos</i>	1.241,9	0,0
08	100	Goi-karguen ordainsariak <i>Retribuciones de Altos Cargos</i>	1.241,9	0,0
08	10000	Goi-karguen ordainsariak <i>Retribuciones de Altos Cargos</i>	1.241,9	0,0
08	11	Behin-behineko langileak <i>Personal eventual</i>	326,0	0,0
08	110	Behin-behineko langileen ordainsariak <i>Retribuciones del personal eventual</i>	326,0	0,0
08	11000	Behin-behineko langileen ordainsariak <i>Retribuciones del personal eventual</i>	326,0	0,0
08	12	Funtzionarioak <i>Funcionarios</i>	878.941,5	8,4
08	120	Funtzionarioen ordainsariak <i>Retribuciones de funcionarios</i>	798.481,2	7,6
08	12000	Funtzionarioen ordainsariak <i>Retribuciones de funcionarios</i>	798.481,2	7,6
08	122	Funtzionarioak ordezkatzten dituztenen ordainsariak <i>Retribuc.del personal que sustituye a funcionarios</i>	74.141,3	0,7
08	12200	Funtzionarioak ordezkatzten dituztenen ordainsariak <i>Retribuc.del personal que sustituye a funcionarios</i>	74.141,3	0,7
08	123	Lan-pilaketarengatiko bitarteko funtzion. ordain. <i>Retribuciones per. func. interino acumula. tareas</i>	6.319,0	0,1
08	12300	Lan-pilaketarengatiko bitarteko funtzion. ordain. <i>Retribuciones per. func. interino acumula. tareas</i>	6.319,0	0,1
08	13	Lan-legepekoak <i>Laborales</i>	68.179,1	0,7
08	130	Lan-legepeko langile finkoen ordainsariak <i>Retribuciones de personal laboral fijo</i>	55.917,9	0,5
08	13000	Lan-legepeko langile finkoen ordainsariak <i>Retribuciones de personal laboral fijo</i>	55.917,9	0,5
08	131	Aldi baterako lan-legepeko langileen ordainsariak <i>Retribuciones del personal laboral temporal</i>	2.724,0	0,0
08	13100	Aldi baterako lan-legepeko langileen ordainsariak <i>Retribuciones del personal laboral temporal</i>	2.724,0	0,0
08	132	Lan-legepekoak ordezkatzten dituztenen ordainsariak <i>Retr.del personal que sustituye a personal laboral</i>	9.537,2	0,1
08	13200	Lan-legepekoak ordezkatzten dituztenen ordainsariak <i>Retr.del personal que sustituye a personal laboral</i>	9.537,2	0,1
08	16	Kuotak, prestazioak eta gizarte-gastuak <i>Cuotas, prestaciones y gastos sociales</i>	176.575,1	1,7

MILA / MILES

SEKZIOA SECCION	AZPIKONTZEP. SUBCONCEPTO		2009	% GUZTIRA % TOTAL
08	160	Enplegatzaileari dagozkion gizarte-kotizazioak <i>Cotizaciones sociales a cargo del empleador</i>	141.988,5	1,4
08	16000	Enplegatzaileari dagozkion gizarte-kotizazioak <i>Cotizaciones sociales a cargo del empleador</i>	141.988,5	1,4
08	161	Indemnizazioa, Gizarte-prestazioak <i>Indemnizaciones, Prestaciones Sociales</i>	33.415,8	0,3
08	16101	Indemnizazioak <i>Indemnizaciones</i>	10.946,7	0,1
08	16111	Pentsioetako sistema osagarrietarako ekarpenak <i>Aportaciones a sistemas complementarios pensiones</i>	22.469,1	0,2
08	162	Bestelako gastu sozialak <i>Otros gastos sociales</i>	1.170,8	0,0
08	16211	Gizarte ekintza <i>Acción social</i>	1.170,8	0,0
08	2	Funtzionamendu-gastuak <i>Gastos de funcionamiento</i>	162.264,7	1,5
08	21	Alokairuak eta kanonak <i>Arrendamientos y cánones</i>	3.133,3	0,0
08	211	Lurrak eta ondasun naturalak <i>Terrenos y bienes naturales</i>	2,2	0,0
08	21100	Lurrak eta ondasun naturalak <i>Terrenos y bienes naturales</i>	2,2	0,0
08	212	Eraikuntzak <i>Construcciones</i>	462,3	0,0
08	21200	Eraikuntzak <i>Construcciones</i>	462,3	0,0
08	213	Instalazio teknikoak, makineria eta tresneria <i>Instalaciones técnicas, maquinaria y utillaje</i>	158,7	0,0
08	21301	Instalazio teknikoak <i>Instalaciones técnicas</i>	158,7	0,0
08	214	Altzariak <i>Mobiliario</i>	194,8	0,0
08	21400	Altzariak <i>Mobiliario</i>	194,8	0,0
08	215	Informazio prozesuetako ekipok <i>Equipos para procesos de información</i>	571,3	0,0
08	21500	Informazio prozesuetako ekipok <i>Equipos para procesos de información</i>	571,3	0,0
08	217	Bestelako ibilgetu materiala <i>Otro inmovilizado material</i>	745,7	0,0
08	21700	Bestelako ibilgetu materiala <i>Otro inmovilizado material</i>	745,7	0,0
08	218	Kanonak <i>Cánones</i>	998,4	0,0
08	21800	Kanonak <i>Cánones</i>	998,4	0,0
08	22	Konponketak eta zainketak <i>Reparaciones y conservación</i>	12.611,0	0,1
08	222	Eraikuntzak <i>Construcciones</i>	8.316,6	0,1
08	22200	Eraikuntzak <i>Construcciones</i>	8.316,6	0,1
08	223	Instalazio teknikoak, makineria eta tresneria <i>Instalaciones técnicas, maquinaria y utillaje</i>	1.817,6	0,0
08	22301	Instalazio teknikoak <i>Instalaciones técnicas</i>	1.816,0	0,0
08	22311	Makineria <i>Maquinaria</i>	1,5	0,0
08	224	Altzariak <i>Mobiliario</i>	511,7	0,0
08	22400	Altzariak <i>Mobiliario</i>	511,7	0,0
08	225	Informazio prozesuetako ekipok <i>Equipos para procesos de información</i>	1.962,9	0,0

MILA / MILES

SEKZIOA SECCION	AZPIKONTZER SUBCONCEPTO		2009	% GUZTIRA % TOTAL
08	22500	Informazio prozesuetako ekipiak <i>Equipos para procesos de información</i>	1.962,9	0,0
08	226	Garraio-elementuak <i>Elementos de transporte</i>	2,2	0,0
08	22600	Garraio-elementuak <i>Elementos de transporte</i>	2,2	0,0
08	23	Kanpoko beste zerbitzu batzuk <i>Otros servicios exteriores</i>	145.048,1	1,4
08	232	Profesional independenteen zerbitzuak <i>Servicios de profesionales independientes</i>	236,1	0,0
08	23201	Profesional independenteen zerbitzuak <i>Servicios de profesionales independientes</i>	236,1	0,0
08	233	Garraioa <i>Transportes</i>	20.904,5	0,2
08	23300	Garraioa <i>Transportes</i>	20.904,5	0,2
08	235	Banku-zerbitzuak eta antzekoak <i>Servicios bancarios y similares</i>	10,4	0,0
08	23500	Banku-zerbitzuak eta antzekoak <i>Servicios bancarios y similares</i>	10,4	0,0
08	236	Komunik. inst., publizitat. eta harreman publikoak <i>Comunicación institucional, publicidad y rela.pú.</i>	2.666,0	0,0
08	23601	Erakunde-komunikazioa, publizitatea <i>Comunicación institucional, publicidad</i>	2.636,0	0,0
08	23611	Protokolo eta ordezkapen jarduerak <i>Atenciones protocolarias y representativas</i>	30,0	0,0
08	237	Hornidurak <i>Suministros</i>	9.890,6	0,1
08	23701	Energia elektrikoa <i>Energía eléctrica</i>	9.544,6	0,1
08	23711	Ura <i>Agua</i>	0,5	0,0
08	23731	Erregaia <i>Combustibles</i>	12,4	0,0
08	23741	Jantziak, uniformeak eta lenteria <i>Vestuario, uniformes y lencería</i>	1,9	0,0
08	23755	Ikasmateriala <i>Material didáctico</i>	125,3	0,0
08	23756	E-jantokiak mat. ez inbentariagarriaz hornitzea <i>Sum. mater. no inventariable comedores escolares</i>	160,6	0,0
08	23763	Kontsumitzeko eta birjartzeko osasun-gaiak <i>Material sanitario para consumo y reposición</i>	12,0	0,0
08	23771	Tresnak eta erremintak <i>Útiles, herramientas</i>	2,1	0,0
08	23799	Bestelako hornidurak <i>Otros suministros</i>	31,2	0,0
08	238	Kanpoko beste zerbitzu batzuk <i>Otros servicios exteriores</i>	111.340,5	1,1
08	23801	Bulegoko materiala <i>Material de oficina</i>	1.739,1	0,0
08	23802	Prensa, aldizkariak, liburuak eta argitalpenak <i>Prensa, revistas, libros y otras publicaciones</i>	108,1	0,0
08	23803	Ikastetxeen testuliburuak <i>Libros de texto de centros docentes</i>	3.990,0	0,0
08	23811	Garbiketa eta higieena <i>Limpieza y aseo</i>	18.790,1	0,2
08	23821	Segurtasuna <i>Seguridad</i>	324,3	0,0
08	23831	Lokomozioa eta egonaldi-gastuak <i>Locomoción y gastos de estancia</i>	729,0	0,0
08	23851	Komunikazio telefonikoak, informatikoak eta telem. <i>Comunicaciones telefónicas, informáticas y telemá.</i>	19.539,8	0,2
08	23855	Posta-komunikazioak <i>Comunicaciones postales</i>	233,2	0,0

MILA / MILES

SEKZIOA SECCION	AZPIKONTZEP. SUBCONCEPTO		2009	% GUZTIRA % TOTAL
08	23856	Mezularitza <i>Mensajería</i>	212,8	0,0
08	23861	Aplikazio informatikoen mantenimendua eta ustiap. <i>Mante. y explotación de aplicaciones informáticas</i>	6.698,4	0,1
08	23881	Argitalpenak eta argitalpenen banaketa <i>Edición y distribución de publicaciones</i>	483,6	0,0
08	23882	Bilerak, hitzaldiak eta ikastaroak <i>Reuniones, conferencias y cursos</i>	5.764,4	0,1
08	23899	Bestelako zerbitzuak <i>Otros servicios</i>	52.727,9	0,5
08	24	Kanpotik eskainitako osasun-zerbitzuak <i>Servicios exteriores de carácter sanitario</i>	140,0	0,0
08	242	EAEko Erak.-Adm.aren kanpokoek eskainitakoak <i>Prestados por entidades fuera de la Admón.Ins. CAE</i>	140,0	0,0
08	24211	Osasun-zentrokek eskainitako zerbitzuak <i>Servicios prestados por centros sanitarios</i>	100,0	0,0
08	24299	Bestelako osasun-zerbitzuak <i>Otros servicios sanitarios</i>	40,0	0,0
08	28	Bestelako gastuak <i>Otros gastos</i>	1.332,3	0,0
08	281	Zergak <i>Tributos</i>	34,2	0,0
08	28103	Trakzio Mekanikozko Ibilgailuen gaineko Zerga <i>Impuesto sobre Vehículos de Tracción Mecánica</i>	28,9	0,0
08	28199	Bestelako zergak <i>Otros impuestos</i>	5,3	0,0
08	282	Beste hainbat gastu <i>Diversos gastos</i>	1.298,1	0,0
08	28289	Ohizkanpoko beste gastu batzuk <i>Otros gastos extraordinarios</i>	1.298,1	0,0
08	4	Gastu arruntetarako transf. eta dirulaguntzak <i>Transferencias y subvenciones gastos corrientes</i>	1.131.593,2	10,8
08	41	EAE-KO Alor Publikoari <i>Al Sector Público de la CAE</i>	51.844,4	0,5
08	413	Zuzenbide pribatuko erakunde publikoei <i>A Entes Públicos de Derecho Privado</i>	1.419,4	0,0
08	41300	Zuzenbide pribatuko erakunde publikoei <i>A Entes Públicos de Derecho Privado</i>	1.419,4	0,0
08	415	Fundazioei <i>A Fundaciones</i>	16.325,0	0,2
08	41500	Fundazioei <i>A Fundaciones</i>	16.325,0	0,2
08	416	Partzuergoei <i>A Consorcios</i>	34.100,0	0,3
08	41600	Partzuergoei <i>A Consorcios</i>	34.100,0	0,3
08	42	Euskal Alor Publikoko erakundeei <i>A entidades del Sector Público Vasco</i>	342.407,3	3,3
08	421	Foru Aldundiei <i>A Diputaciones Forales</i>	451,8	0,0
08	42100	Foru Aldundiei <i>A Diputaciones Forales</i>	451,8	0,0
08	422	Euskal Alor Publikoko toki-erakundeei <i>A Entidades Locales del Sector Público Vasco</i>	37.115,7	0,4
08	42201	Udalerriei <i>A Municipios</i>	35.952,7	0,3
08	42211	Mankomunitateei <i>A Mancomunidades</i>	13,1	0,0
08	42221	Partzuergoei <i>A Consorcios</i>	1.149,9	0,0
08	429	E.A.P.ko zuzenbide publikoko beste erak. batzuei <i>A otros entes de derecho público del SPV</i>	304.839,8	2,9
08	42900	E.A.P.ko zuzenbide publikoko beste erak. batzuei <i>A otros entes de derecho público del SPV</i>	304.839,8	2,9

MILA / MILES

SEKZIOA SECCION	AZPIKONTZER SUBCONCEPTO		2009	% GUZTIRA % TOTAL
08	44	Atzerrira egindakoak <i>Al exterior</i>	408,7	0,0
08	441	Atzerriko Alor Publikoari <i>Al Sector Público exterior</i>	258,7	0,0
08	44199	Atzerriko Alor Publikokobeste erakunde batzuei <i>A otras entidades del Sector Público exterior</i>	258,7	0,0
08	445	Atzerriko Alor Pribatuari <i>Al sector privado exterior</i>	150,0	0,0
08	44500	Atzerriko Alor Pribatuari <i>Al sector privado exterior</i>	150,0	0,0
08	45	Enpresa, familia eta beste alor eta erak. batzuei <i>A empresas, familias y otros sectores y entidades</i>	736.932,8	7,0
08	452	Bestelako enpresa pribatuei <i>A otras empresas privadas</i>	4.612,2	0,0
08	45200	Bestelako enpresa pribatuei <i>A otras empresas privadas</i>	4.612,2	0,0
08	453	Familiei <i>A familias</i>	83.873,5	0,8
08	45301	Familiei <i>A familias</i>	83.873,5	0,8
08	454	Irabazi-asmorik gabeko erakundeei <i>A instituciones sin fines de lucro</i>	648.447,0	6,2
08	45401	Fundazioei <i>A fundaciones</i>	13.887,2	0,1
08	45499	Irabazi-asmorik gabeko beste erak. batzuei <i>A otras instituciones sin fines de lucro</i>	634.559,9	6,1
08	6	Inbertsio errealak <i>Inversiones reales</i>	132.341,1	1,3
08	62	Bestelako inbertsioak <i>Otras inversiones</i>	68.049,3	0,6
08	622	Eraikuntzak <i>Construcciones</i>	41.185,2	0,4
08	62281	Aribideko eraikuntzak <i>Construcciones en curso</i>	41.185,2	0,4
08	623	Instalazio teknikoak, makinak, tresnak eta beste <i>Instalaciones técnicas, maquinaria, utillaje y o.</i>	9.413,1	0,1
08	62301	Instalazio teknikoak <i>Instalaciones técnicas</i>	4.072,3	0,0
08	62311	Makineria <i>Maquinaria</i>	552,9	0,0
08	62312	Eskola-jantokirako makineria <i>Maquinaria para comedores escolares</i>	190,9	0,0
08	62321	Tresneria <i>Utillaje</i>	879,5	0,0
08	62322	Eskola-jantokirako tresneria <i>Utillaje para comedores escolares</i>	288,8	0,0
08	62331	Bestelako instalazioak <i>Otras instalaciones</i>	3.428,7	0,0
08	624	Altzariak <i>Mobiliario</i>	15.775,6	0,2
08	62401	Altzariak <i>Mobiliario</i>	1.537,6	0,0
08	62402	Eskola-jantokirako ekipamendu inbentariagarria <i>Equipa. inventa. para comedores escolares</i>	86,9	0,0
08	62481	Ibilgetu materialentzako aurrerakinak <i>Anticipos para inmvilizaciones materiales</i>	14.151,0	0,1
08	625	Informazio prozesuetako ekipoak <i>Equipos para procesos de información</i>	1.675,4	0,0
08	62501	Informazio prozesuetako ekipoak <i>Equipos para procesos de información</i>	1.675,4	0,0
08	63	Inbertsio inmaterialak <i>Inversiones inmateriales</i>	2.947,0	0,0
08	631	Jabetza industriala, eskualdatze-eskub. eta j. i. <i>Propiedad industrial, derechos de traspaso y p.i.</i>	395,4	0,0

MILA / MILES

SEKZIOA SECCION	AZPIKONTZEP. SUBCONCEPTO		2009	% GUZTIRA % TOTAL
08	63102	Eskualdaketa-eskubideak <i>Derechos de traspaso</i>	62,4	0,0
08	63103	Jabetza intelektuala <i>Propiedad intelectual</i>	333,0	0,0
08	632	Aplikazio informatikoak <i>Aplicaciones informáticas</i>	2.551,6	0,0
08	63201	Aplikazio informatikoak <i>Aplicaciones informáticas</i>	2.551,6	0,0
08	64	Bestelako erak. publikoek kudeatutako inbertsioak <i>Inversiones gestionadas para otros entes públicos</i>	61.344,8	0,6
08	641	Bestelako erak. publikoek kudeatutako inbertsioak <i>Inversiones gestionadas para otros entes públicos</i>	61.344,8	0,6
08	64181	Ibilgetu materialentzako aurrerakinak <i>Anticipos para inmobilizaciones materiales</i>	61.344,8	0,6
08	7	Kapital eragiketetako transf. eta dirulaguntzak <i>Transferencias y subvenciones operaciones capital</i>	80.025,4	0,8
08	71	EAE-KO Alor Publikoari <i>Al Sector Público de la CAE</i>	62,0	0,0
08	713	Zuzenbide pribatuko erakunde publikoei <i>A Entes Públicos de Derecho Privado</i>	62,0	0,0
08	71300	Zuzenbide pribatuko erakunde publikoei <i>A Entes Públicos de Derecho Privado</i>	62,0	0,0
08	72	Euskal Alor Publikoko erakundeei <i>A entidades del Sector Público Vasco</i>	67.201,4	0,6
08	722	Euskal Alor Publikoko toki-erakundeei <i>A Entidades Locales del Sector Público Vasco</i>	13.397,0	0,1
08	72201	Udalerriek <i>A Municipios</i>	13.397,0	0,1
08	729	E.A.P.ko zuzenbide publikoko beste erak. batzuei <i>A otros entes de derecho público del SPV</i>	53.804,4	0,5
08	72900	E.A.P.ko zuzenbide publikoko beste erak. batzuei <i>A otros entes de derecho público del SPV</i>	53.804,4	0,5
08	75	Enpresa, familia eta beste alor eta erak. batzuei <i>A empresas, familias y otros sectores y entidades</i>	12.762,1	0,1
08	752	Bestelako enpresa pribatuei <i>A otras empresas privadas</i>	7,9	0,0
08	75200	Bestelako enpresa pribatuei <i>A otras empresas privadas</i>	7,9	0,0
08	754	Irabazi-asmorik gabeko erakundeei <i>A instituciones sin fines de lucro</i>	12.004,1	0,1
08	75401	Fundazioei <i>A fundaciones</i>	25,2	0,0
08	75499	Irabazi-asmorik gabeko beste erakunde batzuei <i>A otras instituciones sin fines de lucro</i>	11.978,9	0,1
08	759	Beste alor eta erakunde batzuei <i>A otros sectores y entidades</i>	750,0	0,0
08	75900	Beste alor eta erakunde batzuei <i>A otros sectores y entidades</i>	750,0	0,0
08	8	Finantza-aktiboek gehikuntza <i>Aumento de activos financieros</i>	3.410,0	0,0
08	82	Beste erakunde batzuetako finantza-inbertsioak <i>Inversiones financieras en otras entidades</i>	3.410,0	0,0
08	824	Langileentzako kredituak <i>Créditos al personal</i>	3.410,0	0,0
08	82401	Langileentzako kredituak, epe luzera <i>A l/plazo al personal</i>	3.410,0	0,0
09		OSASUNA SANIDAD	3.447.708,0	32,9
09	1	Langile-gastuak <i>Gastos de personal</i>	45.956,7	0,4
09	10	Goi-karguak <i>Altos cargos</i>	1.088,5	0,0
09	100	Goi-karguen ordainsariak <i>Retribuciones de Altos Cargos</i>	1.088,5	0,0

MILA / MILES

SEKZIOA SECCION	AZPIKONTZER SUBCONCEPTO		2009	% GUZTIRA % TOTAL
09	10000	Goi-karguen ordainsariak <i>Retribuciones de Altos Cargos</i>	1.088,5	0,0
09	11	Behin-behineko langileak <i>Personal eventual</i>	409,6	0,0
09	110	Behin-behineko langileen ordainsariak <i>Retribuciones del personal eventual</i>	409,6	0,0
09	11000	Behin-behineko langileen ordainsariak <i>Retribuciones del personal eventual</i>	409,6	0,0
09	12	Funtzionarioak <i>Funcionarios</i>	34.755,0	0,3
09	120	Funtzionarioen ordainsariak <i>Retribuciones de funcionarios</i>	34.755,0	0,3
09	12000	Funtzionarioen ordainsariak <i>Retribuciones de funcionarios</i>	34.755,0	0,3
09	13	Lan-legepekoak <i>Laborales</i>	294,2	0,0
09	130	Lan-legepeko langile finkoen ordainsariak <i>Retribuciones de personal laboral fijo</i>	294,2	0,0
09	13000	Lan-legepeko langile finkoen ordainsariak <i>Retribuciones de personal laboral fijo</i>	294,2	0,0
09	16	Kuotak, prestazioak eta gizarte-gastuak <i>Cuotas, prestaciones y gastos sociales</i>	9.409,3	0,1
09	160	Enplegatzaileari dagozkion gizarte-kotizazioak <i>Cotizaciones sociales a cargo del empleador</i>	8.301,2	0,1
09	16000	Enplegatzaileari dagozkion gizarte-kotizazioak <i>Cotizaciones sociales a cargo del empleador</i>	8.301,2	0,1
09	161	Indemnizazioa, Gizarte-prestazioak <i>Indemnizaciones, Prestaciones Sociales</i>	892,9	0,0
09	16101	Indemnizazioak <i>Indemnizaciones</i>	3,0	0,0
09	16111	Pentsioetako sistema osagarrietarako ekarpenak <i>Aportaciones a sistemas complementarios pensiones</i>	889,9	0,0
09	162	Bestelako gastu sozialak <i>Otros gastos sociales</i>	215,2	0,0
09	16201	Langileriaren prestakuntza eta hobekuntza <i>Formación y perfeccionamiento del personal</i>	211,7	0,0
09	16211	Gizarte ekintza <i>Acción social</i>	3,5	0,0
09	2	Funtzionamendu-gastuak <i>Gastos de funcionamiento</i>	2.617.913,7	25,0
09	21	Alokairuak eta kanonak <i>Arendamientos y cánones</i>	906,9	0,0
09	212	Eraikuntzak <i>Construcciones</i>	19,5	0,0
09	21200	Eraikuntzak <i>Construcciones</i>	19,5	0,0
09	214	Altzariak <i>Mobiliario</i>	52,4	0,0
09	21400	Altzariak <i>Mobiliario</i>	52,4	0,0
09	215	Informazio prozesuetako ekipoa <i>Equipos para procesos de información</i>	480,0	0,0
09	21500	Informazio prozesuetako ekipoa <i>Equipos para procesos de información</i>	480,0	0,0
09	218	Kanonak <i>Cánones</i>	355,0	0,0
09	21800	Kanonak <i>Cánones</i>	355,0	0,0
09	22	Konponketak eta zainketak <i>Reparaciones y conservación</i>	856,9	0,0
09	222	Eraikuntzak <i>Construcciones</i>	303,3	0,0
09	22200	Eraikuntzak <i>Construcciones</i>	303,3	0,0

MILA / MILES

SEKZIOA SECCION	AZPIKONTZEP. SUBCONCEPTO		2009	% GUZTIRA % TOTAL
09	223	Instalazio teknikoak, makineria eta tresneria <i>Instalaciones técnicas, maquinaria y utillaje</i>	428,6	0,0
09	22301	Instalazio teknikoak <i>Instalaciones técnicas</i>	120,5	0,0
09	22311	Makineria <i>Maquinaria</i>	303,8	0,0
09	22321	Tresneria <i>Utillaje</i>	4,3	0,0
09	224	Altzariak <i>Mobiliario</i>	56,9	0,0
09	22400	Altzariak <i>Mobiliario</i>	56,9	0,0
09	225	Informazio prozesuetako ekipoa <i>Equipos para procesos de información</i>	34,7	0,0
09	22500	Informazio prozesuetako ekipoa <i>Equipos para procesos de información</i>	34,7	0,0
09	226	Garraio-elementuak <i>Elementos de transporte</i>	33,4	0,0
09	22600	Garraio-elementuak <i>Elementos de transporte</i>	33,4	0,0
09	23	Kanpoko beste zerbitzu batzuk <i>Otros servicios exteriores</i>	20.836,4	0,2
09	231	Ekitaldiko ikerketa eta garapen gastuak <i>Gastos de investigación y desarrollo del ejercicio</i>	858,2	0,0
09	23100	Ekitaldiko ikerketa eta garapen gastuak <i>Gastos de investigación y desarrollo del ejercicio</i>	858,2	0,0
09	232	Profesional independenteen zerbitzuak <i>Servicios de profesionales independientes</i>	25,0	0,0
09	23201	Profesional independenteen zerbitzuak <i>Servicios de profesionales independientes</i>	25,0	0,0
09	233	Garraioa <i>Transportes</i>	62,4	0,0
09	23300	Garraioa <i>Transportes</i>	62,4	0,0
09	234	Aseguru-sariak <i>Primas de seguros</i>	0,5	0,0
09	23400	Aseguru-sariak <i>Primas de seguros</i>	0,5	0,0
09	236	Komunik. inst., publizitat. eta harreman publikoak <i>Comunicación institucional, publicidad y rela.pú.</i>	398,0	0,0
09	23601	Erakunde-komunikazioa, publizitatea <i>Comunicación institucional, publicidad</i>	366,6	0,0
09	23611	Protokolo eta ordezkapen jarduerak <i>Atenciones protocolarias y representativas</i>	31,4	0,0
09	237	Hornidurak <i>Suministros</i>	12.863,2	0,1
09	23701	Energia elektrikoa <i>Energía eléctrica</i>	306,8	0,0
09	23711	Ura <i>Agua</i>	26,9	0,0
09	23721	Gasa <i>Gas</i>	43,9	0,0
09	23731	Erregaia <i>Combustibles</i>	7,7	0,0
09	23741	Jantziak, uniformeak eta lentzeria <i>Vestuario, uniformes y lencería</i>	7,9	0,0
09	23751	Elikagaiak <i>Productos alimenticios</i>	0,1	0,0
09	23761	Farmazi produktuak eta hemoderibatuak <i>Productos farmacéuticos y hemoderivados</i>	11.147,3	0,1
09	23762	Osasungintzako tresneria eta lanabes txikiak <i>Instrumental y pequeño utillaje sanitario</i>	1,6	0,0
09	23763	Kontsumitzeko eta birjartzeko osasun-gaiak <i>Material sanitario para consumo y reposición</i>	1.235,2	0,0

MILA / MILES

SEKZIOA SECCION	AZPIKONTZER SUBCONCEPTO		2009	% GUZTIRA % TOTAL
09	23771	Tresnak eta erremintak <i>Útiles, herramientas</i>	1,0	0,0
09	23799	Bestelako hornidurak <i>Otros suministros</i>	84,8	0,0
09	238	Kanpoko beste zerbitzu batzuk <i>Otros servicios exteriores</i>	6.629,2	0,1
09	23801	Bulegoko materiala <i>Material de oficina</i>	1.196,2	0,0
09	23802	Prentsa, aldizkariak, liburak eta argitalpenak <i>Prensa, revistas, libros y otras publicaciones</i>	279,9	0,0
09	23811	Garbiketa eta higieena <i>Limpieza y aseo</i>	771,6	0,0
09	23821	Segurtasuna <i>Seguridad</i>	359,6	0,0
09	23831	Lokomozioa eta egonaldi-gastuak <i>Locomoción y gastos de estancia</i>	404,1	0,0
09	23851	Komunikazio telefonikoak, informatikoak eta telem. <i>Comunicaciones telefónicas, informáticas y telemá.</i>	100,9	0,0
09	23855	Posta-komunikazioak <i>Comunicaciones postales</i>	118,8	0,0
09	23856	Mezularitza <i>Mensajería</i>	7,0	0,0
09	23859	Bestelako komunikazioak <i>Otras comunicaciones</i>	0,9	0,0
09	23861	Aplikazio informatikoen mantenimendua eta ustiap. <i>Mante. y explotación de aplicaciones informáticas</i>	1.175,0	0,0
09	23881	Argitalpenak eta argitalpenen banaketa <i>Edición y distribución de publicaciones</i>	475,1	0,0
09	23882	Bilerak, hitzaldiak eta ikastaroak <i>Reuniones, conferencias y cursos</i>	464,8	0,0
09	23899	Bestelako zerbitzuak <i>Otros servicios</i>	1.275,2	0,0
09	24	Kanpotik eskainitako osasun-zerbitzuak <i>Servicios exteriores de carácter sanitario</i>	2.595.290,5	24,7
09	241	EAEko Erak.-adm.aren erakundeek eskainitakoak <i>Prestados por entidades de la Admón. In. de la CAE</i>	2.312.618,2	22,1
09	24101	Anbulatorioek eskainitako zerbitzuak <i>Servicios prestados por centros ambulatorios</i>	399.303,1	3,8
09	24111	Osasun-zentroek eskainitako zerbitzuak <i>Servicios prestados por centros sanitarios</i>	1.732.346,4	16,5
09	24121	Zentro psikiatrikoek eskainitako zerbitzuak <i>Servicios prestados por centros psiquiátricos</i>	54.678,7	0,5
09	24199	Bestelako osasun-zerbitzuak <i>Otros servicios sanitarios</i>	126.289,9	1,2
09	242	EAEko Erak.-Adm.aren kanpokoek eskainitakoak <i>Prestados por entidades fuera de la Admón.Ins. CAE</i>	282.672,3	2,7
09	24201	Anbulatorioek eskainitako zerbitzuak <i>Servicios prestados por centros ambulatorios</i>	39.217,1	0,4
09	24211	Osasun-zentroek eskainitako zerbitzuak <i>Servicios prestados por centros sanitarios</i>	126.440,2	1,2
09	24221	Zentro psikiatrikoek eskainitako zerbitzuak <i>Servicios prestados por centros psiquiátricos</i>	37.471,1	0,4
09	24241	Osasun-laguntza gastuen itzulera <i>Reintegro de gastos de asistencia sanitaria</i>	3.387,8	0,0
09	24251	Gaixoak lekualdatzeko zerbitzuak <i>Servicios de traslado de enfermos</i>	57.510,2	0,5
09	24299	Bestelako osasun-zerbitzuak <i>Otros servicios sanitarios</i>	18.645,9	0,2
09	28	Bestelako gastuak <i>Otros gastos</i>	22,9	0,0
09	281	Zergak <i>Tributos</i>	8,7	0,0
09	28103	Trakzio Mekanikozko Ibilgailuen gaineko Zerga <i>Impuesto sobre Vehículos de Tracción Mecánica</i>	1,0	0,0

MILA / MILES

SEKZIOA SECCION	AZPIKONTZEP. SUBCONCEPTO		2009	% GUZTIRA % TOTAL
09	28199	Bestelako zergak <i>Otros impuestos</i>	7,7	0,0
09	282	Beste hainbat gastu <i>Diversos gastos</i>	14,2	0,0
09	28201	Juridikoak, auzi-gastuak eta epaiengatiko kalte-o. <i>Jurídicos y contenciosos e indemn. por sentencias</i>	7,5	0,0
09	28202	Aurreko ekitaldi. bildut. diru-sarreraren itzulketa <i>Devolución ingresos recaudados en ej. anteriores</i>	6,7	0,0
09	4	Gastu arruntetarako transf. eta dirulaguntzak <i>Transferencias y subvenciones gastos corrientes</i>	663.417,3	6,3
09	41	EAE-KO Alor Publikoari <i>Al Sector Público de la CAE</i>	2.771,3	0,0
09	413	Zuzenbide pribatuko erakunde publikoei <i>A Entes Públicos de Derecho Privado</i>	1.071,3	0,0
09	41300	Zuzenbide pribatuko erakunde publikoei <i>A Entes Públicos de Derecho Privado</i>	1.071,3	0,0
09	415	Fundazioei <i>A Fundaciones</i>	1.700,0	0,0
09	41500	Fundazioei <i>A Fundaciones</i>	1.700,0	0,0
09	45	Enpresa, familia eta beste alor eta erak. batzuei <i>A empresas, familias y otros sectores y entidades</i>	660.646,1	6,3
09	452	Bestelako enpresa pribatuei <i>A otras empresas privadas</i>	31,2	0,0
09	45200	Bestelako enpresa pribatuei <i>A otras empresas privadas</i>	31,2	0,0
09	453	Familiei <i>A familias</i>	658.940,1	6,3
09	45301	Familiei <i>A familias</i>	322,5	0,0
09	45351	Farmazia (errezeta medikoak) <i>Farmacia (recetas médicas)</i>	650.785,5	6,2
09	45352	Kalte-ordainak eta arauzko emate bakarrik <i>Indemnizaciones y entregas únicas reglamentarias</i>	546,4	0,0
09	45353	Protesiak eta ezinduentzako ibilgailuak <i>Prótesis y vehículos para inválidos</i>	7.285,7	0,1
09	454	Irabazi-asmorik gabeko erakundeei <i>A instituciones sin fines de lucro</i>	1.674,7	0,0
09	45401	Fundazioei <i>A fundaciones</i>	53,0	0,0
09	45499	Irabazi-asmorik gabeko beste erak. batzuei <i>A otras instituciones sin fines de lucro</i>	1.621,7	0,0
09	6	Inbertsio errealak <i>Inversiones reales</i>	5.284,8	0,1
09	62	Bestelako inbertsioak <i>Otras inversiones</i>	3.977,5	0,0
09	622	Eraikuntzak <i>Construcciones</i>	2.269,0	0,0
09	62201	Eraikuntzak <i>Construcciones</i>	1.269,0	0,0
09	62281	Aribideko eraikuntzak <i>Construcciones en curso</i>	1.000,0	0,0
09	623	Instalazio teknikoak, makinak, tresnak eta beste <i>Instalaciones técnicas, maquinaria, utillaje y o.</i>	1.514,4	0,0
09	62301	Instalazio teknikoak <i>Instalaciones técnicas</i>	43,0	0,0
09	62311	Makinaria <i>Maquinaria</i>	1.442,4	0,0
09	62321	Tresneria <i>Utillaje</i>	29,0	0,0
09	624	Altzariak <i>Mobiliario</i>	87,2	0,0
09	62401	Altzariak <i>Mobiliario</i>	87,2	0,0

MILA / MILES

SEKZIOA SECCION	AZPIKONTZER SUBCONCEPTO		2009	% GUZTIRA % TOTAL
09	625	Informazio prozesuetako ekipoa <i>Equipos para procesos de información</i>	40,0	0,0
09	62501	Informazio prozesuetako ekipoa <i>Equipos para procesos de información</i>	40,0	0,0
09	626	Garraio-elementuak <i>Elementos de transporte</i>	67,0	0,0
09	62601	Garraio-elementuak <i>Elementos de transporte</i>	67,0	0,0
09	63	Inbertsio inmaterialak <i>Inversiones inmateriales</i>	1.307,3	0,0
09	632	Aplikazio informatikoak <i>Aplicaciones informáticas</i>	1.307,3	0,0
09	63201	Aplikazio informatikoak <i>Aplicaciones informáticas</i>	1.307,3	0,0
09	7	Kapital eragiketetako transf. eta dirulaguntzak <i>Transferencias y subvenciones operaciones capital</i>	114.831,6	1,1
09	71	EAE-KO Alor Publikoari <i>Al Sector Público de la CAE</i>	114.831,6	1,1
09	713	Zuzenbide pribatuko erakunde publikoei <i>A Entes Públicos de Derecho Privado</i>	114.716,6	1,1
09	71300	Zuzenbide pribatuko erakunde publikoei <i>A Entes Públicos de Derecho Privado</i>	114.716,6	1,1
09	715	Fundazioei <i>A Fundaciones</i>	115,0	0,0
09	71500	Fundazioei <i>A Fundaciones</i>	115,0	0,0
09	8	Finantza-aktiboen gehikuntza <i>Aumento de activos financieros</i>	303,9	0,0
09	82	Beste erakunde batzuetako finantza-inbertsioak <i>Inversiones financieras en otras entidades</i>	303,9	0,0
09	824	Langileentzako kredituak <i>Créditos al personal</i>	303,9	0,0
09	82401	Langileentzako kredituak, epe luzera <i>A l/plazo al personal</i>	303,9	0,0
10		KULTURA CULTURA	305.427,0	2,9
10	1	Langile-gastuak <i>Gastos de personal</i>	9.796,2	0,1
10	10	Goi-karguak <i>Altos cargos</i>	925,5	0,0
10	100	Goi-karguen ordainsariak <i>Retribuciones de Altos Cargos</i>	925,5	0,0
10	10000	Goi-karguen ordainsariak <i>Retribuciones de Altos Cargos</i>	925,5	0,0
10	11	Behin-behineko langileak <i>Personal eventual</i>	402,2	0,0
10	110	Behin-behineko langileen ordainsariak <i>Retribuciones del personal eventual</i>	402,2	0,0
10	11000	Behin-behineko langileen ordainsariak <i>Retribuciones del personal eventual</i>	402,2	0,0
10	12	Funtzionarioak <i>Funcionarios</i>	6.201,6	0,1
10	120	Funtzionarioen ordainsariak <i>Retribuciones de funcionarios</i>	6.161,6	0,1
10	12000	Funtzionarioen ordainsariak <i>Retribuciones de funcionarios</i>	6.161,6	0,1
10	122	Funtzionarioak ordezkatzten dituztenen ordainsariak <i>Retribuc.del personal que sustituye a funcionarios</i>	40,0	0,0
10	12200	Funtzionarioak ordezkatzten dituztenen ordainsariak <i>Retribuc.del personal que sustituye a funcionarios</i>	40,0	0,0
10	13	Lan-legepekoak <i>Laborales</i>	314,7	0,0
10	130	Lan-legepeko langile finkoen ordainsariak <i>Retribuciones de personal laboral fijo</i>	314,7	0,0

MILA / MILES

SEKZIOA SECCION	AZPIKONTZEP. SUBCONCEPTO		2009	% GUZTIRA % TOTAL
10	13000	Lan-legepeko langile finkoen ordainsariak <i>Retribuciones de personal laboral fijo</i>	314,7	0,0
10	16	Kuotas, prestazioak eta gizarte-gastuak <i>Cuotas, prestaciones y gastos sociales</i>	1.952,2	0,0
10	160	Enplegatzaileari dagozkion gizarte-kotizazioak <i>Cotizaciones sociales a cargo del empleador</i>	1.702,6	0,0
10	16000	Enplegatzaileari dagozkion gizarte-kotizazioak <i>Cotizaciones sociales a cargo del empleador</i>	1.702,6	0,0
10	161	Indemnizazioa, Gizarte-prestazioak <i>Indemnizaciones, Prestaciones Sociales</i>	176,9	0,0
10	16111	Pentsioetako sistema osagarrietarako ekarpenak <i>Aportaciones a sistemas complementarios pensiones</i>	176,9	0,0
10	162	Bestelako gastu sozialak <i>Otros gastos sociales</i>	72,7	0,0
10	16201	Langileriaren prestakuntza eta hobekuntza <i>Formación y perfeccionamiento del personal</i>	72,7	0,0
10	2	Funtzionamendu-gastuak <i>Gastos de funcionamiento</i>	14.361,8	0,1
10	21	Alokairuak eta kanonak <i>Arrendamientos y cánones</i>	303,5	0,0
10	212	Eraikuntzak <i>Construcciones</i>	12,0	0,0
10	21200	Eraikuntzak <i>Construcciones</i>	12,0	0,0
10	215	Informazio prozesuetako ekipiak <i>Equipos para procesos de información</i>	192,5	0,0
10	21500	Informazio prozesuetako ekipiak <i>Equipos para procesos de información</i>	192,5	0,0
10	218	Kanonak <i>Cánones</i>	99,0	0,0
10	21800	Kanonak <i>Cánones</i>	99,0	0,0
10	22	Konponketak eta zainketak <i>Reparaciones y conservación</i>	108,1	0,0
10	222	Eraikuntzak <i>Construcciones</i>	10,3	0,0
10	22200	Eraikuntzak <i>Construcciones</i>	10,3	0,0
10	223	Instalazio teknikoak, makineria eta tresneria <i>Instalaciones técnicas, maquinaria y utillaje</i>	42,0	0,0
10	22301	Instalazio teknikoak <i>Instalaciones técnicas</i>	30,0	0,0
10	22311	Makineria <i>Maquinaria</i>	6,0	0,0
10	22321	Tresneria <i>Utillaje</i>	6,0	0,0
10	224	Altzariak <i>Mobiliario</i>	18,2	0,0
10	22400	Altzariak <i>Mobiliario</i>	18,2	0,0
10	225	Informazio prozesuetako ekipiak <i>Equipos para procesos de información</i>	37,7	0,0
10	22500	Informazio prozesuetako ekipiak <i>Equipos para procesos de información</i>	37,7	0,0
10	23	Kanpoko beste zerbitzu batzuk <i>Otros servicios exteriores</i>	13.950,2	0,1
10	232	Profesional independenteen zerbitzuak <i>Servicios de profesionales independientes</i>	249,8	0,0
10	23201	Profesional independenteen zerbitzuak <i>Servicios de profesionales independientes</i>	249,8	0,0
10	233	Garraioa <i>Transportes</i>	20,0	0,0
10	23300	Garraioa <i>Transportes</i>	20,0	0,0

MILA / MILES

SEKZIOA SECCIÓN	AZPIKONTZER SUBCONCEPTO		2009	% GUZTIRA % TOTAL
10	236	Komunik. inst., publizitat. eta harreman publikoak <i>Comunicación institucional, publicidad y rela.pú.</i>	357,5	0,0
10	23601	Erakunde-komunikazioa, publizitatea <i>Comunicación institucional, publicidad</i>	267,0	0,0
10	23611	Protokolo eta ordezkapen jarduerak <i>Atenciones protocolarias y representativas</i>	90,5	0,0
10	237	Hornidurak <i>Suministros</i>	272,9	0,0
10	23701	Energia elektrikoa <i>Energía eléctrica</i>	9,1	0,0
10	23711	Ura <i>Agua</i>	4,2	0,0
10	23721	Gasa <i>Gas</i>	8,6	0,0
10	23751	Elikagaiak <i>Productos alimenticios</i>	100,0	0,0
10	23761	Farmazi produktuak eta hemoderibatuak <i>Productos farmacéuticos y hemoderivados</i>	3,0	0,0
10	23762	Osasungintzako tresneria eta lanabes txikiak <i>Instrumental y pequeño utillaje sanitario</i>	3,0	0,0
10	23763	Kontsumitzeko eta birjartzeko osasun-gaiak <i>Material sanitario para consumo y reposición</i>	3,0	0,0
10	23799	Bestelako hornidurak <i>Otros suministros</i>	142,0	0,0
10	238	Kanpoko beste zerbitzu batzuk <i>Otros servicios exteriores</i>	13.050,0	0,1
10	23801	Bulegoko materiala <i>Material de oficina</i>	39,8	0,0
10	23802	Prensa, aldizkariak, liburuak eta argitalpenak <i>Prensa, revistas, libros y otras publicaciones</i>	43,5	0,0
10	23811	Garbiketa eta higieena <i>Limpieza y aseo</i>	96,5	0,0
10	23831	Lokomozioa eta egonaldi-gastuak <i>Locomoción y gastos de estancia</i>	181,5	0,0
10	23851	Komunikazio telefonikoak, informatikoak eta telem. <i>Comunicaciones telefónicas, informáticas y telemá.</i>	53,0	0,0
10	23861	Aplikazio informatikoen mantenimendua eta ustiap. <i>Mante. y explotación de aplicaciones informáticas</i>	617,6	0,0
10	23881	Argitalpenak eta argitalpenen banaketa <i>Edición y distribución de publicaciones</i>	588,0	0,0
10	23882	Bilerak, hitzaldiak eta ikastaroak <i>Reuniones, conferencias y cursos</i>	516,8	0,0
10	23884	Zaintzea, gordailatzea eta biltegiatzea <i>Custodia, depósito y almacenaje</i>	25,0	0,0
10	23899	Bestelako zerbitzuak <i>Otros servicios</i>	10.888,2	0,1
10	4	Gastu arruntetarako transf. eta dirulaguntzak <i>Transferencias y subvenciones gastos corrientes</i>	231.216,7	2,2
10	41	EAE-KO Alor Publikoari <i>Al Sector Público de la CAE</i>	183.160,3	1,7
10	412	Erakunde autonomoi <i>A Organismos Autónomos</i>	29.792,0	0,3
10	41201	Erakunde autonomo administratiboei <i>A Organismos Autónomos Administrativos</i>	29.792,0	0,3
10	413	Zuzenbide pribatuko erakunde publikoei <i>A Entes Públicos de Derecho Privado</i>	143.602,4	1,4
10	41300	Zuzenbide pribatuko erakunde publikoei <i>A Entes Públicos de Derecho Privado</i>	143.602,4	1,4
10	414	Sozietate publikoei <i>A Sociedades Públicas</i>	7.893,0	0,1
10	41400	Sozietate publikoei <i>A Sociedades Públicas</i>	7.893,0	0,1
10	415	Fundazioei <i>A Fundaciones</i>	1.873,0	0,0

MILA / MILES

SEKZIOA SECCION	AZPIKONTZEP. SUBCONCEPTO		2009	% GUZTIRA % TOTAL
10	41500	Fundazioei <i>A Fundaciones</i>	1.873,0	0,0
10	42	Euskal Alor Publikoko erakundeei <i>A entidades del Sector Público Vasco</i>	5.275,8	0,1
10	421	Foru Aldundiei <i>A Diputaciones Forales</i>	100,0	0,0
10	42100	Foru Aldundiei <i>A Diputaciones Forales</i>	100,0	0,0
10	422	Euskal Alor Publikoko toki-erakundeei <i>A Entidades Locales del Sector Público Vasco</i>	4.715,6	0,0
10	42201	Udalerriei <i>A Municipios</i>	4.340,9	0,0
10	42221	Partzuergoei <i>A Consorcios</i>	374,7	0,0
10	429	E.A.P.ko zuzenbide publikoko beste erak. batzuei <i>A otros entes de derecho público del SPV</i>	460,3	0,0
10	42900	E.A.P.ko zuzenbide publikoko beste erak. batzuei <i>A otros entes de derecho público del SPV</i>	460,3	0,0
10	43	Espainiako Alor Publikoko erakundeei <i>A entidades del Sector Público Español</i>	111,1	0,0
10	439	Espainiako Alor Publikoko beste erak. batzuei <i>A otras entidades del Sector Público Español</i>	111,1	0,0
10	43900	Espainiako Alor Publikoko beste erak. batzuei <i>A otras entidades del Sector Público Español</i>	111,1	0,0
10	44	Atzerrira egindakoak <i>Al exterior</i>	800,1	0,0
10	441	Atzerriko Alor Publikoari <i>Al Sector Público exterior</i>	460,0	0,0
10	44199	Atzerriko Alor Publikokobeste erakunde batzuei <i>A otras entidades del Sector Público exterior</i>	460,0	0,0
10	445	Atzerriko Alor Pribatuari <i>Al sector privado exterior</i>	340,1	0,0
10	44500	Atzerriko Alor Pribatuari <i>Al sector privado exterior</i>	340,1	0,0
10	45	Enpresa, familia eta beste alor eta erak. batzuei <i>A empresas, familias y otros sectores y entidades</i>	41.869,3	0,4
10	451	Partaidetzako enpresa pribatuei <i>A empresas privadas participadas</i>	2.267,3	0,0
10	45100	Partaidetzako enpresa pribatuei <i>A empresas privadas participadas</i>	2.267,3	0,0
10	452	Bestelako enpresa pribatuei <i>A otras empresas privadas</i>	14.549,0	0,1
10	45200	Bestelako enpresa pribatuei <i>A otras empresas privadas</i>	14.549,0	0,1
10	453	Familiei <i>A familias</i>	100,6	0,0
10	45301	Familiei <i>A familias</i>	100,6	0,0
10	454	Irabazi-asmorik gabeko erakundeei <i>A instituciones sin fines de lucro</i>	24.859,8	0,2
10	45401	Fundazioei <i>A fundaciones</i>	9.746,6	0,1
10	45499	Irabazi-asmorik gabeko beste erak. batzuei <i>A otras instituciones sin fines de lucro</i>	15.113,2	0,1
10	459	Beste alor eta erakunde batzuei <i>A otros sectores y entidades</i>	92,7	0,0
10	45900	Beste alor eta erakunde batzuei <i>A otros sectores y entidades</i>	92,7	0,0
10	6	Inbertsio errealak <i>Inversiones reales</i>	9.787,9	0,1
10	62	Bestelako inbertsioak <i>Otras inversiones</i>	7.566,0	0,1
10	622	Eraikuntzak <i>Construcciones</i>	7.410,0	0,1

MILA / MILES

SEKZIOA SECCION	AZPIKONTZER SUBCONCEPTO		2009	% GUZTIRA % TOTAL
10	62201	Eraikuntzak <i>Construcciones</i>	910,0	0,0
10	62281	Aribideko eraikuntzak <i>Construcciones en curso</i>	6.500,0	0,1
10	624	Altzariak <i>Mobiliario</i>	90,0	0,0
10	62401	Altzariak <i>Mobiliario</i>	90,0	0,0
10	625	Informazio prozesuetako ekipoak <i>Equipos para procesos de información</i>	66,0	0,0
10	62501	Informazio prozesuetako ekipoak <i>Equipos para procesos de información</i>	66,0	0,0
10	63	Inbertsio inmaterialak <i>Inversiones inmateriales</i>	2.221,9	0,0
10	632	Aplikazio informatikoak <i>Aplicaciones informáticas</i>	2.221,9	0,0
10	63201	Aplikazio informatikoak <i>Aplicaciones informáticas</i>	2.221,9	0,0
10	7	Kapital eragiketetako transf. eta dirulaguntzak <i>Transferencias y subvenciones operaciones capital</i>	35.356,5	0,3
10	71	EAE-KO Alor Publikoari <i>Al Sector Público de la CAE</i>	11.475,9	0,1
10	713	Zuzenbide pribatuko erakunde publikoei <i>A Entes Públicos de Derecho Privado</i>	5.150,0	0,0
10	71300	Zuzenbide pribatuko erakunde publikoei <i>A Entes Públicos de Derecho Privado</i>	5.150,0	0,0
10	714	Sozietate publikoei <i>A Sociedades Públicas</i>	6.325,9	0,1
10	71400	Sozietate publikoei <i>A Sociedades Públicas</i>	6.325,9	0,1
10	72	Euskal Alor Publikoko erakundeei <i>A entidades del Sector Público Vasco</i>	18.321,7	0,2
10	721	Foru Aldundiei <i>A Diputaciones Forales</i>	200,0	0,0
10	72100	Foru Aldundiei <i>A Diputaciones Forales</i>	200,0	0,0
10	722	Euskal Alor Publikoko toki-erakundeei <i>A Entidades Locales del Sector Público Vasco</i>	18.115,7	0,2
10	72201	Udalerriei <i>A Municipios</i>	18.115,7	0,2
10	729	E.A.P.ko zuzenbide publikoko beste erak. batzuei <i>A otros entes de derecho público del SPV</i>	6,0	0,0
10	72900	E.A.P.ko zuzenbide publikoko beste erak. batzuei <i>A otros entes de derecho público del SPV</i>	6,0	0,0
10	75	Enpresa, familia eta beste alor eta erak. batzuei <i>A empresas, familias y otros sectores y entidades</i>	5.559,0	0,1
10	751	Partaidetzako enpresa pribatuei <i>A empresas privadas participadas</i>	1.700,0	0,0
10	75100	Partaidetzako enpresa pribatuei <i>A empresas privadas participadas</i>	1.700,0	0,0
10	752	Bestelako enpresa pribatuei <i>A otras empresas privadas</i>	2.426,3	0,0
10	75200	Bestelako enpresa pribatuei <i>A otras empresas privadas</i>	2.426,3	0,0
10	753	Familiei <i>A familias</i>	80,0	0,0
10	75300	Familiei <i>A familias</i>	80,0	0,0
10	754	Irabazi-asmorik gabeko erakundeei <i>A instituciones sin fines de lucro</i>	1.352,7	0,0
10	75401	Fundazioei <i>A fundaciones</i>	1.082,7	0,0
10	75499	Irabazi-asmorik gabeko beste erakunde batzuei <i>A otras instituciones sin fines de lucro</i>	270,0	0,0

MILA / MILES

SEKZIOA SECCION	AZPIKONTZEP. SUBCONCEPTO		2009	% GUZTIRA % TOTAL
10	8	Finantza-aktiboen gehikuntza <i>Aumento de activos financieros</i>	4.907,8	0,0
10	82	Beste erakunde batzuetako finantza-inbertsioak <i>Inversiones financieras en otras entidades</i>	4.907,8	0,0
10	821	Kapitaleko finantza-inbertsioak <i>Inversiones financieras en capital</i>	3.005,1	0,0
10	82111	Kotiz. ofizialik gabeko akzioetako f.-inb. iraunk. <i>In. fi. permanentes acciones sin cotiza. oficial</i>	3.005,1	0,0
10	823	Kredituak <i>Créditos</i>	1.850,0	0,0
10	82332	Bestelako enpresa pribatuei, epe luzera <i>A l/plazo a otras empresas privadas</i>	1.850,0	0,0
10	824	Langileentzako kredituak <i>Créditos al personal</i>	52,8	0,0
10	82401	Langileentzako kredituak, epe luzera <i>A l/plazo al personal</i>	52,8	0,0
11		INGURUMEN ETA LURRALDE ANTOLAMENDUA MEDIO AMBIENTE Y ORDENACIÓN DEL TERRITORIO	145.027,0	1,4
11	1	Langile-gastuak <i>Gastos de personal</i>	8.837,8	0,1
11	10	Goi-karguak <i>Altos cargos</i>	697,1	0,0
11	100	Goi-karguen ordainsariak <i>Retribuciones de Altos Cargos</i>	697,1	0,0
11	10000	Goi-karguen ordainsariak <i>Retribuciones de Altos Cargos</i>	697,1	0,0
11	11	Behin-behineko langileak <i>Personal eventual</i>	287,3	0,0
11	110	Behin-behineko langileen ordainsariak <i>Retribuciones del personal eventual</i>	287,3	0,0
11	11000	Behin-behineko langileen ordainsariak <i>Retribuciones del personal eventual</i>	287,3	0,0
11	12	Funtzionarioak <i>Funcionarios</i>	5.875,8	0,1
11	120	Funtzionarioen ordainsariak <i>Retribuciones de funcionarios</i>	5.875,8	0,1
11	12000	Funtzionarioen ordainsariak <i>Retribuciones de funcionarios</i>	5.875,8	0,1
11	13	Lan-legepekoak <i>Laborales</i>	144,0	0,0
11	130	Lan-legepeko langile finkoen ordainsariak <i>Retribuciones de personal laboral fijo</i>	66,0	0,0
11	13000	Lan-legepeko langile finkoen ordainsariak <i>Retribuciones de personal laboral fijo</i>	66,0	0,0
11	131	Aldi baterako lan-legepeko langileen ordainsariak <i>Retribuciones del personal laboral temporal</i>	78,0	0,0
11	13100	Aldi baterako lan-legepeko langileen ordainsariak <i>Retribuciones del personal laboral temporal</i>	78,0	0,0
11	16	Kuotak, prestazioak eta gizarte-gastuak <i>Cuotas, prestaciones y gastos sociales</i>	1.833,5	0,0
11	160	Enplegatzaileari dagozkion gizarte-kotizazioak <i>Cotizaciones sociales a cargo del empleador</i>	1.614,3	0,0
11	16000	Enplegatzaileari dagozkion gizarte-kotizazioak <i>Cotizaciones sociales a cargo del empleador</i>	1.614,3	0,0
11	161	Indemnizazioa, Gizarte-prestazioak <i>Indemnizaciones, Prestaciones Sociales</i>	148,2	0,0
11	16111	Pentsioetako sistema osagarrietarako ekarpenak <i>Aportaciones a sistemas complementarios pensiones</i>	148,2	0,0
11	162	Bestelako gastu sozialak <i>Otros gastos sociales</i>	71,0	0,0
11	16201	Langileriaren prestakuntza eta hobekuntza <i>Formación y perfeccionamiento del personal</i>	70,0	0,0
11	16211	Gizarte ekintza <i>Acción social</i>	1,0	0,0

MILA / MILES

SEKZIOA SECCIÓN	AZPIKONTZER SUBCONCEPTO		2009	% GUZTIRA % TOTAL
11	2	Funtzionamendu-gastuak <i>Gastos de funcionamiento</i>	26.575,5	0,3
11	21	Alokairuak eta kanonak <i>Arrendamientos y cánones</i>	347,5	0,0
11	212	Eraikuntzak <i>Construcciones</i>	7,0	0,0
11	21200	Eraikuntzak <i>Construcciones</i>	7,0	0,0
11	215	Informazio prozesuetako ekipoak <i>Equipos para procesos de información</i>	220,0	0,0
11	21500	Informazio prozesuetako ekipoak <i>Equipos para procesos de información</i>	220,0	0,0
11	218	Kanonak <i>Cánones</i>	120,5	0,0
11	21800	Kanonak <i>Cánones</i>	120,5	0,0
11	22	Konponketak eta zainketak <i>Reparaciones y conservación</i>	524,1	0,0
11	222	Eraikuntzak <i>Construcciones</i>	21,5	0,0
11	22200	Eraikuntzak <i>Construcciones</i>	21,5	0,0
11	223	Instalazio teknikoak, makineria eta tresneria <i>Instalaciones técnicas, maquinaria y utillaje</i>	3,0	0,0
11	22301	Instalazio teknikoak <i>Instalaciones técnicas</i>	3,0	0,0
11	224	Altzariak <i>Mobiliario</i>	9,9	0,0
11	22400	Altzariak <i>Mobiliario</i>	9,9	0,0
11	225	Informazio prozesuetako ekipoak <i>Equipos para procesos de información</i>	487,7	0,0
11	22500	Informazio prozesuetako ekipoak <i>Equipos para procesos de información</i>	487,7	0,0
11	226	Garraio-elementuak <i>Elementos de transporte</i>	2,0	0,0
11	22600	Garraio-elementuak <i>Elementos de transporte</i>	2,0	0,0
11	23	Kanpoko beste zerbitzu batzuk <i>Otros servicios exteriores</i>	25.702,4	0,2
11	232	Profesional independenteen zerbitzuak <i>Servicios de profesionales independientes</i>	40,0	0,0
11	23201	Profesional independenteen zerbitzuak <i>Servicios de profesionales independientes</i>	40,0	0,0
11	233	Garraioa <i>Transportes</i>	1,9	0,0
11	23300	Garraioa <i>Transportes</i>	1,9	0,0
11	236	Komunik. inst., publizitat. eta harreman publikoak <i>Comunicación institucional, publicidad y rela.pú.</i>	1.372,5	0,0
11	23601	Erakunde-komunikazioa, publizitatea <i>Comunicación institucional, publicidad</i>	1.349,5	0,0
11	23611	Protokolo eta ordezkapen jarduerak <i>Atenciones protocolarias y representativas</i>	23,0	0,0
11	237	Hornidurak <i>Suministros</i>	54,2	0,0
11	23701	Energia elektrikoa <i>Energía eléctrica</i>	25,5	0,0
11	23711	Ura <i>Agua</i>	2,0	0,0
11	23721	Gasa <i>Gas</i>	7,2	0,0
11	23741	Jantziak, uniformeak eta lenteria <i>Vestuario, uniformes y lencería</i>	5,5	0,0

MILA / MILES

SEKZIOA SECCION	AZPIKONTZEP. SUBCONCEPTO		2009	% GUZTIRA % TOTAL
11	23751	Elikagaiak <i>Productos alimenticios</i>	3,0	0,0
11	23799	Bestelako hornidurak <i>Otros suministros</i>	11,0	0,0
11	238	Kanpoko beste zerbitzu batzuk <i>Otros servicios exteriores</i>	24.233,8	0,2
11	23801	Bulegoko materiala <i>Material de oficina</i>	24,6	0,0
11	23802	Prentsa, aldizkariak, liburuak eta argitalpenak <i>Prensa, revistas, libros y otras publicaciones</i>	52,5	0,0
11	23811	Garbiketa eta higieena <i>Limpieza y aseo</i>	55,0	0,0
11	23821	Segurtasuna <i>Seguridad</i>	8,0	0,0
11	23831	Lokomozioa eta egonaldi-gastuak <i>Locomoción y gastos de estancia</i>	172,0	0,0
11	23851	Komunikazio telefonikoak, informatikoak eta telem. <i>Comunicaciones telefónicas, informáticas y telemá.</i>	134,9	0,0
11	23855	Posta-komunikazioak <i>Comunicaciones postales</i>	8,3	0,0
11	23861	Aplikazio informatikoen mantenimendua eta ustiap. <i>Mante. y explotación de aplicaciones informáticas</i>	665,2	0,0
11	23881	Argitalpenak eta argitalpenen banaketa <i>Edición y distribución de publicaciones</i>	268,9	0,0
11	23882	Bilerak, hitzaldiak eta ikastaroak <i>Reuniones, conferencias y cursos</i>	214,0	0,0
11	23899	Bestelako zerbitzuak <i>Otros servicios</i>	22.630,4	0,2
11	28	Bestelako gastuak <i>Otros gastos</i>	1,6	0,0
11	281	Zergak <i>Tributos</i>	1,6	0,0
11	28103	Trakzio Mekanikozko Ibilgailuen gaineko Zerga <i>Impuesto sobre Vehículos de Tracción Mecánica</i>	0,6	0,0
11	28199	Bestelako zergak <i>Otros impuestos</i>	1,0	0,0
11	4	Gastu arruntetarako transf. eta dirulaguntzak <i>Transferencias y subvenciones gastos corrientes</i>	18.584,8	0,2
11	41	EAE-KO Alor Publikoari <i>Al Sector Público de la CAE</i>	13.789,5	0,1
11	413	Zuzenbide pribatuko erakunde publikoei <i>A Entes Públicos de Derecho Privado</i>	10.239,5	0,1
11	41300	Zuzenbide pribatuko erakunde publikoei <i>A Entes Públicos de Derecho Privado</i>	10.239,5	0,1
11	414	Sozietate publikoei <i>A Sociedades Públicas</i>	3.550,0	0,0
11	41400	Sozietate publikoei <i>A Sociedades Públicas</i>	3.550,0	0,0
11	42	Euskal Alor Publikoko erakundeei <i>A entidades del Sector Público Vasco</i>	2.170,0	0,0
11	422	Euskal Alor Publikoko toki-erakundeei <i>A Entidades Locales del Sector Público Vasco</i>	1.690,0	0,0
11	42201	Udalerriei <i>A Municipios</i>	1.690,0	0,0
11	429	E.A.P.ko zuzenbide publikoko beste erak. batzuei <i>A otros entes de derecho público del SPV</i>	480,0	0,0
11	42900	E.A.P.ko zuzenbide publikoko beste erak. batzuei <i>A otros entes de derecho público del SPV</i>	480,0	0,0
11	45	Enpresa, familia eta beste alor eta erak. batzuei <i>A empresas, familias y otros sectores y entidades</i>	2.625,3	0,0
11	453	Familiei <i>A familias</i>	60,0	0,0
11	45301	Familiei <i>A familias</i>	60,0	0,0

MILA / MILES

SEKZIOA SECCION	AZPIKONTZER SUBCONCEPTO		2009	% GUZTIRA % TOTAL
11	454	Irabazi-asmorik gabeko erakundeei <i>A instituciones sin fines de lucro</i>	2.565,3	0,0
11	45401	Fundazioei <i>A fundaciones</i>	250,0	0,0
11	45499	Irabazi-asmorik gabeko beste erak. batzuei <i>A otras instituciones sin fines de lucro</i>	2.315,3	0,0
11	6	Inbertsio errealak <i>Inversiones reales</i>	3.889,3	0,0
11	61	Erabilera orokorreko inbertsio errealak <i>Inversiones destinadas al uso general</i>	1.406,6	0,0
11	611	Lurrak eta ondasun naturalak <i>Terrenos y bienes naturales</i>	1.284,0	0,0
11	61101	Lurrak eta ondasun naturalak <i>Terrenos y bienes naturales</i>	90,0	0,0
11	61181	Lur eta ondasun naturalen egokitzapena <i>Adaptación de terrenos y bienes naturales</i>	1.194,0	0,0
11	612	Azpiegitura eta ondasunak <i>Infraestructuras y bienes</i>	122,6	0,0
11	61201	Guztiak erabiltzeko azpiegiturak eta ondasunak <i>Infraestructuras y bienes</i>	122,6	0,0
11	62	Bestelako inbertsioak <i>Otras inversiones</i>	1.212,7	0,0
11	622	Eraikuntzak <i>Construcciones</i>	310,0	0,0
11	62201	Eraikuntzak <i>Construcciones</i>	60,0	0,0
11	62281	Aribideko eraikuntzak <i>Construcciones en curso</i>	250,0	0,0
11	623	Instalazio teknikoak, makinak, tresnak eta beste <i>Instalaciones técnicas, maquinaria, utillaje y o.</i>	794,2	0,0
11	62301	Instalazio teknikoak <i>Instalaciones técnicas</i>	794,2	0,0
11	624	Altzariak <i>Mobiliario</i>	38,5	0,0
11	62401	Altzariak <i>Mobiliario</i>	38,5	0,0
11	625	Informazio prozesuetako ekipoak <i>Equipos para procesos de información</i>	30,0	0,0
11	62501	Informazio prozesuetako ekipoak <i>Equipos para procesos de información</i>	30,0	0,0
11	626	Garraio-elementuak <i>Elementos de transporte</i>	40,0	0,0
11	62601	Garraio-elementuak <i>Elementos de transporte</i>	40,0	0,0
11	63	Inbertsio inmaterialak <i>Inversiones inmateriales</i>	1.270,0	0,0
11	631	Jabetza industrial, eskualdatze-eskub. eta j. i. <i>Propiedad industrial, derechos de traspaso y p.i.</i>	100,0	0,0
11	63103	Jabetza intelektual <i>Propiedad intelectual</i>	100,0	0,0
11	632	Aplikazio informatikoak <i>Aplicaciones informáticas</i>	1.170,0	0,0
11	63201	Aplikazio informatikoak <i>Aplicaciones informáticas</i>	1.170,0	0,0
11	7	Kapital eragiketetako transf. eta dirulaguntzak <i>Transferencias y subvenciones operaciones capital</i>	85.842,4	0,8
11	71	EAE-KO Alor Publikoari <i>Al Sector Público de la CAE</i>	72.470,3	0,7
11	713	Zuzenbide pribatuko erakunde publikoei <i>A Entes Públicos de Derecho Privado</i>	71.986,2	0,7
11	71300	Zuzenbide pribatuko erakunde publikoei <i>A Entes Públicos de Derecho Privado</i>	71.986,2	0,7
11	714	Sozietate publikoei <i>A Sociedades Públicas</i>	484,1	0,0

MILA / MILES

SEKZIOA SECCION	AZPIKONTZEP. SUBCONCEPTO		2009	% GUZTIRA % TOTAL
11	71400	Sozietate publikoei <i>A Sociedades Públicas</i>	484,1	0,0
11	72	Euskal Alor Publikoko erakundeei <i>A entidades del Sector Público Vasco</i>	8.666,0	0,1
11	722	Euskal Alor Publikoko toki-erakundeei <i>A Entidades Locales del Sector Público Vasco</i>	8.516,0	0,1
11	72201	Udalerriei <i>A Municipios</i>	8.516,0	0,1
11	729	E.A.P.ko zuzenbide publikoko beste erak. batzuei <i>A otros entes de derecho público del SPV</i>	150,0	0,0
11	72900	E.A.P.ko zuzenbide publikoko beste erak. batzuei <i>A otros entes de derecho público del SPV</i>	150,0	0,0
11	75	Enpresa, familia eta beste alor eta erak. batzuei <i>A empresas, familias y otros sectores y entidades</i>	4.706,1	0,0
11	752	Bestelako enpresa pribatuei <i>A otras empresas privadas</i>	2.806,1	0,0
11	75200	Bestelako enpresa pribatuei <i>A otras empresas privadas</i>	2.806,1	0,0
11	754	Irabazi-asmorik gabeko erakundeei <i>A instituciones sin fines de lucro</i>	1.900,0	0,0
11	75499	Irabazi-asmorik gabeko beste erakunde batzuei <i>A otras instituciones sin fines de lucro</i>	1.900,0	0,0
11	8	Finantza-aktiboen gehikuntza <i>Aumento de activos financieros</i>	1.297,1	0,0
11	82	Beste erakunde batzuetako finantza-inbertsioak <i>Inversiones financieras en otras entidades</i>	1.297,1	0,0
11	823	Kredituak <i>Créditos</i>	1.257,1	0,0
11	82305	Euskal Alor Publikoko toki-erakundeei, epe luzera <i>A l/plazo a Entidades Locales Sec. Público Vasco</i>	415,3	0,0
11	82332	Bestelako enpresa pribatuei, epe luzera <i>A l/plazo a otras empresas privadas</i>	841,8	0,0
11	824	Langileentzako kredituak <i>Créditos al personal</i>	40,0	0,0
11	82401	Langileentzako kredituak, epe luzera <i>A l/plazo al personal</i>	40,0	0,0
12		GARRAIO ETA HERRI LANAK TRANSPORTES Y OBRAS PÚBLICAS	901.000,0	8,6
12	1	Langile-gastuak <i>Gastos de personal</i>	6.474,3	0,1
12	10	Goi-karguak <i>Altos cargos</i>	544,0	0,0
12	100	Goi-karguen ordainsariak <i>Retribuciones de Altos Cargos</i>	544,0	0,0
12	10000	Goi-karguen ordainsariak <i>Retribuciones de Altos Cargos</i>	544,0	0,0
12	11	Behin-behineko langileak <i>Personal eventual</i>	378,0	0,0
12	110	Behin-behineko langileen ordainsariak <i>Retribuciones del personal eventual</i>	378,0	0,0
12	11000	Behin-behineko langileen ordainsariak <i>Retribuciones del personal eventual</i>	378,0	0,0
12	12	Funtzionarioak <i>Funcionarios</i>	3.433,4	0,0
12	120	Funtzionarioen ordainsariak <i>Retribuciones de funcionarios</i>	3.433,4	0,0
12	12000	Funtzionarioen ordainsariak <i>Retribuciones de funcionarios</i>	3.433,4	0,0
12	13	Lan-legepekoak <i>Laborales</i>	758,9	0,0
12	130	Lan-legepeko langile finioen ordainsariak <i>Retribuciones de personal laboral fijo</i>	684,9	0,0
12	13000	Lan-legepeko langile finioen ordainsariak <i>Retribuciones de personal laboral fijo</i>	684,9	0,0

MILA / MILES

SEKZIOA SECCION	AZPIKONTZER SUBCONCEPTO		2009	% GUZTIRA % TOTAL
12	131	Aldi baterako lan-legepeko langileen ordainsariak <i>Retribuciones del personal laboral temporal</i>	74,0	0,0
12	13100	Aldi baterako lan-legepeko langileen ordainsariak <i>Retribuciones del personal laboral temporal</i>	74,0	0,0
12	16	Kuotak, prestazioak eta gizarte-gastuak <i>Cuotas, prestaciones y gastos sociales</i>	1.360,1	0,0
12	160	Enplegatzaileari dagozkion gizarte-kotizazioak <i>Cotizaciones sociales a cargo del empleador</i>	1.136,9	0,0
12	16000	Enplegatzaileari dagozkion gizarte-kotizazioak <i>Cotizaciones sociales a cargo del empleador</i>	1.136,9	0,0
12	161	Indemnizazioa, Gizarte-prestazioak <i>Indemnizaciones, Prestaciones Sociales</i>	118,1	0,0
12	16111	Pentsioetako sistema osagarrietarako ekarpenak <i>Aportaciones a sistemas complementarios pensiones</i>	118,1	0,0
12	162	Bestelako gastu sozialak <i>Otros gastos sociales</i>	105,0	0,0
12	16201	Langilieriaren prestakuntza eta hobekuntza <i>Formación y perfeccionamiento del personal</i>	80,0	0,0
12	16211	Gizarte ekintza <i>Acción social</i>	25,0	0,0
12	2	Funtzionamendu-gastuak <i>Gastos de funcionamiento</i>	17.201,4	0,2
12	21	Alokairuak eta kanonak <i>Arrendamientos y cánones</i>	322,0	0,0
12	212	Eraikuntzak <i>Construcciones</i>	176,5	0,0
12	21200	Eraikuntzak <i>Construcciones</i>	176,5	0,0
12	213	Instalazio teknikoak, makineria eta tresneria <i>Instalaciones técnicas, maquinaria y utillaje</i>	4,1	0,0
12	21311	Makineria <i>Maquinaria</i>	4,1	0,0
12	214	Altzariak <i>Mobiliario</i>	15,9	0,0
12	21400	Altzariak <i>Mobiliario</i>	15,9	0,0
12	215	Informazio prozesuetako ekipoa <i>Equipos para procesos de información</i>	100,0	0,0
12	21500	Informazio prozesuetako ekipoa <i>Equipos para procesos de información</i>	100,0	0,0
12	216	Garraio-elementuak <i>Elementos de transporte</i>	0,6	0,0
12	21600	Garraio-elementuak <i>Elementos de transporte</i>	0,6	0,0
12	218	Kanonak <i>Cánones</i>	25,0	0,0
12	21800	Kanonak <i>Cánones</i>	25,0	0,0
12	22	Konponketak eta zainketak <i>Reparaciones y conservación</i>	2.883,7	0,0
12	222	Eraikuntzak <i>Construcciones</i>	2.801,2	0,0
12	22200	Eraikuntzak <i>Construcciones</i>	2.801,2	0,0
12	223	Instalazio teknikoak, makineria eta tresneria <i>Instalaciones técnicas, maquinaria y utillaje</i>	49,6	0,0
12	22301	Instalazio teknikoak <i>Instalaciones técnicas</i>	44,0	0,0
12	22311	Makineria <i>Maquinaria</i>	5,6	0,0
12	224	Altzariak <i>Mobiliario</i>	12,0	0,0
12	22400	Altzariak <i>Mobiliario</i>	12,0	0,0

MILA / MILES

SEKZIOA SECCION	AZPIKONTZEP. SUBCONCEPTO		2009	% GUZTIRA % TOTAL
12	225	Informazio prozesuetako ekipoak <i>Equipos para procesos de información</i>	15,0	0,0
12	22500	Informazio prozesuetako ekipoak <i>Equipos para procesos de información</i>	15,0	0,0
12	226	Garraio-elementuak <i>Elementos de transporte</i>	5,9	0,0
12	22600	Garraio-elementuak <i>Elementos de transporte</i>	5,9	0,0
12	23	Kanpoko beste zerbitzu batzuk <i>Otros servicios exteriores</i>	13.939,7	0,1
12	231	Ekitaldiko ikerketa eta garapen gastuak <i>Gastos de investigación y desarrollo del ejercicio</i>	42,4	0,0
12	23100	Ekitaldiko ikerketa eta garapen gastuak <i>Gastos de investigación y desarrollo del ejercicio</i>	42,4	0,0
12	232	Profesional independenteen zerbitzuak <i>Servicios de profesionales independientes</i>	118,1	0,0
12	23201	Profesional independenteen zerbitzuak <i>Servicios de profesionales independientes</i>	88,1	0,0
12	23211	Informatika aholkularitza eta azter lanak <i>Consultoría y estudios informáticos.</i>	30,0	0,0
12	233	Garraioa <i>Transportes</i>	38,4	0,0
12	23300	Garraioa <i>Transportes</i>	38,4	0,0
12	236	Komunik. inst., publizitat. eta harreman publikoak <i>Comunicación institucional, publicidad y rela.pú.</i>	914,6	0,0
12	23601	Erakunde-komunikazioa, publizitatea <i>Comunicación institucional, publicidad</i>	885,0	0,0
12	23611	Protokolo eta ordezkapen jarduerak <i>Atenciones protocolarias y representativas</i>	29,6	0,0
12	237	Hornidurak <i>Suministros</i>	239,8	0,0
12	23701	Energia elektrikoa <i>Energía eléctrica</i>	109,1	0,0
12	23711	Ura <i>Agua</i>	26,5	0,0
12	23731	Erregaia <i>Combustibles</i>	12,2	0,0
12	23741	Jantziak, uniformeak eta lenceria <i>Vestuario, uniformes y lencería</i>	12,8	0,0
12	23761	Farmazi produktua eta hemoderibatua <i>Productos farmacéuticos y hemoderivados</i>	0,1	0,0
12	23799	Bestelako hornidurak <i>Otros suministros</i>	79,2	0,0
12	238	Kanpoko beste zerbitzu batzuk <i>Otros servicios exteriores</i>	12.586,2	0,1
12	23801	Bulegoko materiala <i>Material de oficina</i>	17,7	0,0
12	23802	Prentsa, aldizkariak, liburuak eta argitalpenak <i>Prensa, revistas, libros y otras publicaciones</i>	61,5	0,0
12	23811	Garbiketa eta higieena <i>Limpieza y aseo</i>	3.039,9	0,0
12	23821	Segurtasuna <i>Seguridad</i>	1.098,7	0,0
12	23831	Lokomozioa eta egonaldi-gastuak <i>Locomoción y gastos de estancia</i>	199,4	0,0
12	23851	Komunikazio telefonikoak, informatikoak eta telem. <i>Comunicaciones telefónicas, informáticas y telemá.</i>	121,1	0,0
12	23855	Posta-komunikazioak <i>Comunicaciones postales</i>	6,4	0,0
12	23856	Mezularitza <i>Mensajería</i>	1,1	0,0
12	23861	Aplikazio informatikoen mantenimendua eta ustiap. <i>Mante. y explotación de aplicaciones informáticas</i>	280,0	0,0

MILA / MILES

SEKZIOA SECCION	AZPIKONTZER SUBCONCEPTO		2009	% GUZTIRA % TOTAL
12	23881	Argitalpenak eta argitalpenen banaketa <i>Edición y distribución de publicaciones</i>	208,9	0,0
12	23882	Bilerak, hitzaldiak eta ikastaroak <i>Reuniones, conferencias y cursos</i>	318,5	0,0
12	23899	Bestelako zerbitzuak <i>Otros servicios</i>	7.233,0	0,1
12	28	Bestelako gastuak <i>Otros gastos</i>	56,1	0,0
12	281	Zergak <i>Tributos</i>	0,9	0,0
12	28199	Bestelako zergak <i>Otros impuestos</i>	0,9	0,0
12	282	Beste hainbat gastu <i>Diversos gastos</i>	55,1	0,0
12	28201	Juridikoak, auzi-gastuak eta epaiengatiko kalte-o. <i>Jurídicos y contenciosos e indemn. por sentencias</i>	55,1	0,0
12	3	Finantza-gastuak <i>Gastos financieros</i>	61,0	0,0
12	38	Bestelako finantza-gastuak <i>Otros gastos financieros</i>	61,0	0,0
12	381	Berandutze-interesak <i>Intereses de demora</i>	53,9	0,0
12	38100	Berandutze-interesak <i>Intereses de demora</i>	53,9	0,0
12	389	Bestelako finantza-gastuak <i>Otros gastos financieros</i>	7,1	0,0
12	38900	Bestelako finantza-gastuak <i>Otros gastos financieros</i>	7,1	0,0
12	4	Gastu arruntetarako transf. eta dirulaguntzak <i>Transferencias y subvenciones gastos corrientes</i>	53.809,8	0,5
12	41	EAE-KO Alor Publikoari <i>Al Sector Público de la CAE</i>	46.253,9	0,4
12	413	Zuzenbide pribatuko erakunde publikoei <i>A Entes Públicos de Derecho Privado</i>	14.645,0	0,1
12	41300	Zuzenbide pribatuko erakunde publikoei <i>A Entes Públicos de Derecho Privado</i>	14.645,0	0,1
12	414	Sozietate publikoei <i>A Sociedades Públicas</i>	31.608,9	0,3
12	41400	Sozietate publikoei <i>A Sociedades Públicas</i>	31.608,9	0,3
12	42	Euskal Alor Publikoko erakundeei <i>A entidades del Sector Público Vasco</i>	418,8	0,0
12	422	Euskal Alor Publikoko toki-erakundeei <i>A Entidades Locales del Sector Público Vasco</i>	252,2	0,0
12	42201	Udalerriei <i>A Municipios</i>	252,2	0,0
12	429	E.A.P.ko zuzenbide publikoko beste erak. batzuei <i>A otros entes de derecho público del SPV</i>	166,6	0,0
12	42900	E.A.P.ko zuzenbide publikoko beste erak. batzuei <i>A otros entes de derecho público del SPV</i>	166,6	0,0
12	44	Atzerriara egindakoak <i>Al exterior</i>	60,1	0,0
12	445	Atzerriko Alor Pribatuari <i>Al sector privado exterior</i>	60,1	0,0
12	44500	Atzerriko Alor Pribatuari <i>Al sector privado exterior</i>	60,1	0,0
12	45	Enpresa, familia eta beste alor eta erak. batzuei <i>A empresas, familias y otros sectores y entidades</i>	7.076,9	0,1
12	451	Partaidetzako enpresa pribatuei <i>A empresas privadas participadas</i>	319,5	0,0
12	45100	Partaidetzako enpresa pribatuei <i>A empresas privadas participadas</i>	319,5	0,0
12	452	Bestelako enpresa pribatuei <i>A otras empresas privadas</i>	3.550,0	0,0

MILA / MILES

SEKZIOA SECCION	AZPIKONTZEP. SUBCONCEPTO		2009	% GUZTIRA % TOTAL
12	45200	Bestelako enpresa pribatuei <i>A otras empresas privadas</i>	3.550,0	0,0
12	453	Familiei <i>A familias</i>	211,5	0,0
12	45301	Familiei <i>A familias</i>	211,5	0,0
12	454	Irabazi-asmorik gabeko erakundeei <i>A instituciones sin fines de lucro</i>	2.602,1	0,0
12	45499	Irabazi-asmorik gabeko beste erak. batzuei <i>A otras instituciones sin fines de lucro</i>	2.602,1	0,0
12	459	Beste alor eta erakunde batzuei <i>A otros sectores y entidades</i>	393,8	0,0
12	45900	Beste alor eta erakunde batzuei <i>A otros sectores y entidades</i>	393,8	0,0
12	6	Inbertsio errealak <i>Inversiones reales</i>	593.811,0	5,7
12	61	Erabilera orokorreko inbertsio errealak <i>Inversiones destinadas al uso general</i>	15.489,7	0,1
12	612	Azpiegitura eta ondasunak <i>Infraestructuras y bienes</i>	15.489,7	0,1
12	61281	Aribideko eraikuntzak <i>Construcciones en curso</i>	15.489,7	0,1
12	62	Bestelako inbertsioak <i>Otras inversiones</i>	17.463,4	0,2
12	621	Lurrak eta ondasun naturalak <i>Terrenos y bienes naturales</i>	1.946,2	0,0
12	62101	Lurrak eta ondasun naturalak <i>Terrenos y bienes naturales</i>	1.946,2	0,0
12	622	Eraikuntzak <i>Construcciones</i>	6.741,0	0,1
12	62201	Eraikuntzak <i>Construcciones</i>	41,0	0,0
12	62281	Aribideko eraikuntzak <i>Construcciones en curso</i>	6.700,0	0,1
12	623	Instalazio teknikoak, makinak, tresnak eta beste <i>Instalaciones técnicas, maquinaria, utillaje y o.</i>	7.948,0	0,1
12	62301	Instalazio teknikoak <i>Instalaciones técnicas</i>	707,7	0,0
12	62321	Tresneria <i>Utillaje</i>	42,0	0,0
12	62381	Muntatze-fasean dauden instalazioak <i>Instalaciones en montaje</i>	7.198,3	0,1
12	624	Altzariak <i>Mobiliario</i>	58,2	0,0
12	62401	Altzariak <i>Mobiliario</i>	58,2	0,0
12	625	Informazio prozesuetako ekipoa <i>Equipos para procesos de información</i>	490,0	0,0
12	62501	Informazio prozesuetako ekipoa <i>Equipos para procesos de información</i>	490,0	0,0
12	626	Garraio-elementuak <i>Elementos de transporte</i>	280,0	0,0
12	62601	Garraio-elementuak <i>Elementos de transporte</i>	280,0	0,0
12	63	Inbertsio inmaterialak <i>Inversiones inmateriales</i>	627,5	0,0
12	632	Aplikazio informatikoak <i>Aplicaciones informáticas</i>	627,5	0,0
12	63201	Aplikazio informatikoak <i>Aplicaciones informáticas</i>	627,5	0,0
12	64	Bestelako erak. publikoek kudeatutako inbertsioak <i>Inversiones gestionadas para otros entes públicos</i>	560.230,4	5,3
12	641	Bestelako erak. publikoek kudeatutako inbertsioak <i>Inversiones gestionadas para otros entes públicos</i>	560.230,4	5,3

MILA / MILES

SEKZIOA SECCIÓN	AZPIKONTZER SUBCONCEPTO		2009	% GUZTIRA % TOTAL
12	64101	Bestelako erak. publikoek kudeatutako inbertsioak <i>Inversiones gestionadas para otros entes públicos</i>	560.230,4	5,3
12	7	Kapital eragiketetako transf. eta dirulaguntzak <i>Transferencias y subvenciones operaciones capital</i>	228.550,6	2,2
12	71	EAE-KO Alor Publikoari <i>Al Sector Público de la CAE</i>	183.210,6	1,7
12	713	Zuzenbide pribatuko erakunde publikoei <i>A Entes Públicos de Derecho Privado</i>	139.926,7	1,3
12	71300	Zuzenbide pribatuko erakunde publikoei <i>A Entes Públicos de Derecho Privado</i>	139.926,7	1,3
12	714	Sozietate publikoei <i>A Sociedades Públicas</i>	43.283,9	0,4
12	71400	Sozietate publikoei <i>A Sociedades Públicas</i>	43.283,9	0,4
12	72	Euskal Alor Publikoko erakundeei <i>A entidades del Sector Público Vasco</i>	44.370,0	0,4
12	722	Euskal Alor Publikoko toki-erakundeei <i>A Entidades Locales del Sector Público Vasco</i>	44.270,0	0,4
12	72201	Udalerriei <i>A Municipios</i>	2.200,0	0,0
12	72221	Partzuergoei <i>A Consorcios</i>	42.070,0	0,4
12	729	E.A.P.ko zuzenbide publikoko beste erak. batzuei <i>A otros entes de derecho público del SPV</i>	100,0	0,0
12	72900	E.A.P.ko zuzenbide publikoko beste erak. batzuei <i>A otros entes de derecho público del SPV</i>	100,0	0,0
12	75	Enpresa, familia eta beste alor eta erak. batzuei <i>A empresas, familias y otros sectores y entidades</i>	970,0	0,0
12	752	Bestelako enpresa pribatuei <i>A otras empresas privadas</i>	970,0	0,0
12	75200	Bestelako enpresa pribatuei <i>A otras empresas privadas</i>	970,0	0,0
12	8	Finantza-aktiboen gehikuntza <i>Aumento de activos financieros</i>	1.091,8	0,0
12	82	Beste erakunde batzuetako finantza-inbertsioak <i>Inversiones financieras en otras entidades</i>	1.091,8	0,0
12	821	Kapitaleko finantza-inbertsioak <i>Inversiones financieras en capital</i>	1.051,0	0,0
12	82111	Kotiz. ofizialik gabeko akzioetako f.-inb. iraunk. <i>In. fi. permanentes acciones sin cotiza. oficial</i>	1.051,0	0,0
12	824	Langileentzako kredituak <i>Créditos al personal</i>	40,8	0,0
12	82401	Langileentzako kredituak, epe luzera <i>A lplazo al personal</i>	40,8	0,0
13		NEKAZARITZA, ARRANTZA ETA ELIKADURA AGRICULTURA, PESCA Y ALIMENTACIÓN	177.382,8	1,7
13	1	Langile-gastuak <i>Gastos de personal</i>	9.892,2	0,1
13	10	Goi-karguak <i>Altos cargos</i>	833,5	0,0
13	100	Goi-karguen ordainsariak <i>Retribuciones de Altos Cargos</i>	833,5	0,0
13	10000	Goi-karguen ordainsariak <i>Retribuciones de Altos Cargos</i>	833,5	0,0
13	11	Behin-behineko langileak <i>Personal eventual</i>	341,5	0,0
13	110	Behin-behineko langileen ordainsariak <i>Retribuciones del personal eventual</i>	341,5	0,0
13	11000	Behin-behineko langileen ordainsariak <i>Retribuciones del personal eventual</i>	341,5	0,0
13	12	Funtzionarioak <i>Funcionarios</i>	6.258,8	0,1
13	120	Funtzionarioen ordainsariak <i>Retribuciones de funcionarios</i>	6.258,8	0,1

MILA / MILES

SEKZIOA SECCION	AZPIKONTZEP. SUBCONCEPTO		2009	% GUZTIRA % TOTAL
13	12000	Funtzionarioen ordainsariak <i>Retribuciones de funcionarios</i>	6.258,8	0,1
13	13	Lan-legepekoak <i>Laborales</i>	434,8	0,0
13	130	Lan-legepeko langile finkoen ordainsariak <i>Retribuciones de personal laboral fijo</i>	434,8	0,0
13	13000	Lan-legepeko langile finkoen ordainsariak <i>Retribuciones de personal laboral fijo</i>	434,8	0,0
13	16	Kuotak, prestazioak eta gizarte-gastuak <i>Cuotas, prestaciones y gastos sociales</i>	2.023,6	0,0
13	160	Enplegatzaileari dagozkion gizarte-kotizazioak <i>Cotizaciones sociales a cargo del empleador</i>	1.720,1	0,0
13	16000	Enplegatzaileari dagozkion gizarte-kotizazioak <i>Cotizaciones sociales a cargo del empleador</i>	1.720,1	0,0
13	161	Indemnitazioa, Gizarte-prestazioak <i>Indemnizaciones, Prestaciones Sociales</i>	212,5	0,0
13	16111	Pentsioetako sistema osagarrietarako ekarpenak <i>Aportaciones a sistemas complementarios pensiones</i>	212,5	0,0
13	162	Bestelako gastu sozialak <i>Otros gastos sociales</i>	91,0	0,0
13	16201	Langilieriaren prestakuntza eta hobekuntza <i>Formación y perfeccionamiento del personal</i>	90,0	0,0
13	16211	Gizarte ekintza <i>Acción social</i>	1,0	0,0
13	2	Funtzionamendu-gastuak <i>Gastos de funcionamiento</i>	9.997,9	0,1
13	21	Alokairuak eta kanonak <i>Arrendamientos y cánones</i>	188,9	0,0
13	212	Eraikuntzak <i>Construcciones</i>	63,9	0,0
13	21200	Eraikuntzak <i>Construcciones</i>	63,9	0,0
13	215	Informazio prozesuetako ekipoa <i>Equipos para procesos de información</i>	40,0	0,0
13	21500	Informazio prozesuetako ekipoa <i>Equipos para procesos de información</i>	40,0	0,0
13	218	Kanonak <i>Cánones</i>	85,0	0,0
13	21800	Kanonak <i>Cánones</i>	85,0	0,0
13	22	Konponketak eta zainketak <i>Reparaciones y conservación</i>	100,0	0,0
13	225	Informazio prozesuetako ekipoa <i>Equipos para procesos de información</i>	35,0	0,0
13	22500	Informazio prozesuetako ekipoa <i>Equipos para procesos de información</i>	35,0	0,0
13	226	Garraio-elementuak <i>Elementos de transporte</i>	65,0	0,0
13	22600	Garraio-elementuak <i>Elementos de transporte</i>	65,0	0,0
13	23	Kanpoko beste zerbitzu batzuk <i>Otros servicios exteriores</i>	9.709,0	0,1
13	232	Profesional independenteen zerbitzuak <i>Servicios de profesionales independientes</i>	120,0	0,0
13	23201	Profesional independenteen zerbitzuak <i>Servicios de profesionales independientes</i>	120,0	0,0
13	233	Garraioa <i>Transportes</i>	2,0	0,0
13	23300	Garraioa <i>Transportes</i>	2,0	0,0
13	236	Komunik. inst., publizitat. eta harreman publikoak <i>Comunicación institucional, publicidad y rela.pú.</i>	1.236,0	0,0
13	23601	Erakunde-komunikazioa, publizitatea <i>Comunicación institucional, publicidad</i>	1.230,0	0,0

MILA / MILES

SEKZIOA SECCION	AZPIKONTZER SUBCONCEPTO		2009	% GUZTIRA % TOTAL
13	23611	Protokolo eta ordezkapen jarduerak <i>Atenciones protocolarias y representativas</i>	6,0	0,0
13	237	Hornidurak <i>Suministros</i>	243,0	0,0
13	23701	Energia elektrikoa <i>Energía eléctrica</i>	22,0	0,0
13	23711	Ura <i>Agua</i>	5,0	0,0
13	23731	Erregaia <i>Combustibles</i>	160,0	0,0
13	23799	Bestelako hornidurak <i>Otros suministros</i>	56,0	0,0
13	238	Kanpoko beste zerbitzu batzuk <i>Otros servicios exteriores</i>	8.108,0	0,1
13	23801	Bulegoko materiala <i>Material de oficina</i>	41,5	0,0
13	23802	Prensa, aldizkariak, liburuak eta argitalpenak <i>Prensa, revistas, libros y otras publicaciones</i>	50,0	0,0
13	23811	Garbiketa eta higiena <i>Limpieza y aseo</i>	8,0	0,0
13	23831	Lokomozioa eta egonaldi-gastuak <i>Locomoción y gastos de estancia</i>	461,0	0,0
13	23851	Komunikazio telefonikoak, informatikoak eta telem. <i>Comunicaciones telefónicas, informáticas y telemá.</i>	60,0	0,0
13	23861	Aplikazio informatikoen mantenimendua eta ustiap. <i>Mante. y explotación de aplicaciones informáticas</i>	1.442,0	0,0
13	23881	Argitalpenak eta argitalpenen banaketa <i>Edición y distribución de publicaciones</i>	166,5	0,0
13	23882	Bilerak, hitzaldiak eta ikastaroak <i>Reuniones, conferencias y cursos</i>	164,0	0,0
13	23899	Bestelako zerbitzuak <i>Otros servicios</i>	5.715,0	0,1
13	4	Gastu arruntetarako transf. eta dirulaguntzak <i>Transferencias y subvenciones gastos corrientes</i>	103.036,0	1,0
13	41	EAE-KO Alor Publikoari <i>Al Sector Público de la CAE</i>	19.122,0	0,2
13	414	Sozietate publikoei <i>A Sociedades Públicas</i>	19.122,0	0,2
13	41400	Sozietate publikoei <i>A Sociedades Públicas</i>	19.122,0	0,2
13	42	Euskal Alor Publikoko erakundeei <i>A entidades del Sector Público Vasco</i>	4.675,9	0,0
13	421	Foru Aldundiei <i>A Diputaciones Forales</i>	3.860,0	0,0
13	42100	Foru Aldundiei <i>A Diputaciones Forales</i>	3.860,0	0,0
13	422	Euskal Alor Publikoko toki-erakundeei <i>A Entidades Locales del Sector Público Vasco</i>	25,0	0,0
13	42201	Udalerriei <i>A Municipios</i>	25,0	0,0
13	429	E.A.P.ko zuzenbide publikoko beste erak. batzuei <i>A otros entes de derecho público del SPV</i>	790,9	0,0
13	42900	E.A.P.ko zuzenbide publikoko beste erak. batzuei <i>A otros entes de derecho público del SPV</i>	790,9	0,0
13	45	Enpresa, familia eta beste alor eta erak. batzuei <i>A empresas, familias y otros sectores y entidades</i>	79.238,1	0,8
13	452	Bestelako enpresa pribatuei <i>A otras empresas privadas</i>	59.772,2	0,6
13	45200	Bestelako enpresa pribatuei <i>A otras empresas privadas</i>	59.772,2	0,6
13	453	Familiei <i>A familias</i>	761,3	0,0
13	45301	Familiei <i>A familias</i>	761,3	0,0

MILA / MILES

SEKZIOA SECCION	AZPIKONTZEP. SUBCONCEPTO		2009	% GUZTIRA % TOTAL
13	454	Irabazi-asmorik gabeko erakundeei <i>A instituciones sin fines de lucro</i>	18.704,6	0,2
13	45401	Fundazioei <i>A fundaciones</i>	8.715,0	0,1
13	45499	Irabazi-asmorik gabeko beste erak. batzuei <i>A otras instituciones sin fines de lucro</i>	9.989,6	0,1
13	6	Inbertsio errealak <i>Inversiones reales</i>	946,8	0,0
13	62	Bestelako inbertsioak <i>Otras inversiones</i>	273,8	0,0
13	623	Instalazio teknikoak, makinak, tresnak eta beste <i>Instalaciones técnicas, maquinaria, utillaje y o.</i>	3,8	0,0
13	62301	Instalazio teknikoak <i>Instalaciones técnicas</i>	3,8	0,0
13	625	Informazio prozesuetako ekipoa <i>Equipos para procesos de información</i>	80,0	0,0
13	62501	Informazio prozesuetako ekipoa <i>Equipos para procesos de información</i>	80,0	0,0
13	626	Garraio-elementuak <i>Elementos de transporte</i>	190,0	0,0
13	62601	Garraio-elementuak <i>Elementos de transporte</i>	190,0	0,0
13	63	Inbertsio inmaterialak <i>Inversiones inmateriales</i>	673,0	0,0
13	632	Aplikazio informatikoak <i>Aplicaciones informáticas</i>	673,0	0,0
13	63201	Aplikazio informatikoak <i>Aplicaciones informáticas</i>	673,0	0,0
13	7	Kapital eragiketetako transf. eta dirulaguntzak <i>Transferencias y subvenciones operaciones capital</i>	51.100,5	0,5
13	71	EAE-KO Alor Publikoari <i>Al Sector Público de la CAE</i>	2.700,0	0,0
13	714	Sozietate publikoei <i>A Sociedades Públicas</i>	2.700,0	0,0
13	71400	Sozietate publikoei <i>A Sociedades Públicas</i>	2.700,0	0,0
13	72	Euskal Alor Publikoko erakundeei <i>A entidades del Sector Público Vasco</i>	11.831,7	0,1
13	721	Foru Aldundiei <i>A Diputaciones Forales</i>	1.341,7	0,0
13	72100	Foru Aldundiei <i>A Diputaciones Forales</i>	1.341,7	0,0
13	722	Euskal Alor Publikoko toki-erakundeei <i>A Entidades Locales del Sector Público Vasco</i>	10.490,0	0,1
13	72201	Udalerriei <i>A Municipios</i>	10.490,0	0,1
13	75	Enpresa, familia eta beste alor eta erak. batzuei <i>A empresas, familias y otros sectores y entidades</i>	36.568,8	0,3
13	752	Bestelako enpresa pribatuei <i>A otras empresas privadas</i>	36.548,8	0,3
13	75200	Bestelako enpresa pribatuei <i>A otras empresas privadas</i>	36.548,8	0,3
13	754	Irabazi-asmorik gabeko erakundeei <i>A instituciones sin fines de lucro</i>	20,0	0,0
13	75499	Irabazi-asmorik gabeko beste erakunde batzuei <i>A otras instituciones sin fines de lucro</i>	20,0	0,0
13	8	Finantza-aktibo gehikuntza <i>Aumento de activos financieros</i>	2.409,4	0,0
13	82	Beste erakunde batzuetako finantza-inbertsioak <i>Inversiones financieras en otras entidades</i>	2.409,4	0,0
13	823	Kredituak <i>Créditos</i>	2.347,0	0,0
13	82332	Bestelako enpresa pribatuei, epe luzera <i>A l/plazo a otras empresas privadas</i>	2.347,0	0,0

MILA / MILES

SEKZIOA SECCION	AZPIKONTZER SUBCONCEPTO		2009	% GUZTIRA % TOTAL
13	824	Langileentzako kredituak <i>Créditos al personal</i>	62,4	0,0
13	82401	Langileentzako kredituak, epe luzera <i>A l/plazo al personal</i>	62,4	0,0
51		LAN HARREMANETARAKO KONTSEILUA CONSEJO DE RELACIONES LABORALES	2.622,2	0,0
51	4	Gastu arruntetarako transf. eta dirulaguntzak <i>Transferencias y subvenciones gastos corrientes</i>	2.503,7	0,0
51	42	Euskal Alor Publikoko erakundeei <i>A entidades del Sector Público Vasco</i>	2.503,7	0,0
51	429	E.A.P.ko zuzenbide publikoko beste erak. batzuei <i>A otros entes de derecho público del SPV</i>	2.503,7	0,0
51	42900	E.A.P.ko zuzenbide publikoko beste erak. batzuei <i>A otros entes de derecho público del SPV</i>	2.503,7	0,0
51	7	Kapital eragiketetako transf. eta dirulaguntzak <i>Transferencias y subvenciones operaciones capital</i>	118,5	0,0
51	72	Euskal Alor Publikoko erakundeei <i>A entidades del Sector Público Vasco</i>	118,5	0,0
51	729	E.A.P.ko zuzenbide publikoko beste erak. batzuei <i>A otros entes de derecho público del SPV</i>	118,5	0,0
51	72900	E.A.P.ko zuzenbide publikoko beste erak. batzuei <i>A otros entes de derecho público del SPV</i>	118,5	0,0
52		EKONOMIA ETA GIZARTE EUSKAL KONTSEILUA CONSEJO ECONÓMICO Y SOCIAL VASCO	1.846,1	0,0
52	4	Gastu arruntetarako transf. eta dirulaguntzak <i>Transferencias y subvenciones gastos corrientes</i>	1.807,2	0,0
52	42	Euskal Alor Publikoko erakundeei <i>A entidades del Sector Público Vasco</i>	1.807,2	0,0
52	429	E.A.P.ko zuzenbide publikoko beste erak. batzuei <i>A otros entes de derecho público del SPV</i>	1.807,2	0,0
52	42900	E.A.P.ko zuzenbide publikoko beste erak. batzuei <i>A otros entes de derecho público del SPV</i>	1.807,2	0,0
52	7	Kapital eragiketetako transf. eta dirulaguntzak <i>Transferencias y subvenciones operaciones capital</i>	38,9	0,0
52	72	Euskal Alor Publikoko erakundeei <i>A entidades del Sector Público Vasco</i>	38,9	0,0
52	729	E.A.P.ko zuzenbide publikoko beste erak. batzuei <i>A otros entes de derecho público del SPV</i>	38,9	0,0
52	72900	E.A.P.ko zuzenbide publikoko beste erak. batzuei <i>A otros entes de derecho público del SPV</i>	38,9	0,0
53		EUSKADIKO KOOPERATIBEN GOREN KONTSEILUA CONSEJO SUPERIOR DE COOPERATIVAS DE EUSKADI	1.001,2	0,0
53	4	Gastu arruntetarako transf. eta dirulaguntzak <i>Transferencias y subvenciones gastos corrientes</i>	990,4	0,0
53	42	Euskal Alor Publikoko erakundeei <i>A entidades del Sector Público Vasco</i>	990,4	0,0
53	429	E.A.P.ko zuzenbide publikoko beste erak. batzuei <i>A otros entes de derecho público del SPV</i>	990,4	0,0
53	42900	E.A.P.ko zuzenbide publikoko beste erak. batzuei <i>A otros entes de derecho público del SPV</i>	990,4	0,0
53	7	Kapital eragiketetako transf. eta dirulaguntzak <i>Transferencias y subvenciones operaciones capital</i>	10,8	0,0
53	72	Euskal Alor Publikoko erakundeei <i>A entidades del Sector Público Vasco</i>	10,8	0,0
53	729	E.A.P.ko zuzenbide publikoko beste erak. batzuei <i>A otros entes de derecho público del SPV</i>	10,8	0,0
53	72900	E.A.P.ko zuzenbide publikoko beste erak. batzuei <i>A otros entes de derecho público del SPV</i>	10,8	0,0
54		HERRI KONTUEN EUSKAL EPAITEGIA TRIBUNAL VASCO DE CUENTAS PÚBLICAS	7.461,2	0,1
54	4	Gastu arruntetarako transf. eta dirulaguntzak <i>Transferencias y subvenciones gastos corrientes</i>	7.230,1	0,1
54	42	Euskal Alor Publikoko erakundeei <i>A entidades del Sector Público Vasco</i>	7.230,1	0,1

MILA / MILES

SEKZIOA SECCION	AZPIKONTZEP. SUBCONCEPTO		2009	% GUZTIRA % TOTAL
54	429	E.A.P.ko zuzenbide publikoko beste erak. batzuei <i>A otros entes de derecho público del SPV</i>	7.230,1	0,1
54	42900	E.A.P.ko zuzenbide publikoko beste erak. batzuei <i>A otros entes de derecho público del SPV</i>	7.230,1	0,1
54	7	Kapital eragiketetako transf. eta dirulaguntzak <i>Transferencias y subvenciones operaciones capital</i>	231,1	0,0
54	72	Euskal Alor Publikoko erakundeei <i>A entidades del Sector Público Vasco</i>	231,1	0,0
54	729	E.A.P.ko zuzenbide publikoko beste erak. batzuei <i>A otros entes de derecho público del SPV</i>	231,1	0,0
54	72900	E.A.P.ko zuzenbide publikoko beste erak. batzuei <i>A otros entes de derecho público del SPV</i>	231,1	0,0
55		DATUAK BABESTEKO EUSKAL BULEGOA AGENCIA VASCA DE PROTECCIÓN DE DATOS	1.928,6	0,0
55	4	Gastu arruntetarako transf. eta dirulaguntzak <i>Transferencias y subvenciones gastos corrientes</i>	1.639,4	0,0
55	42	Euskal Alor Publikoko erakundeei <i>A entidades del Sector Público Vasco</i>	1.639,4	0,0
55	429	E.A.P.ko zuzenbide publikoko beste erak. batzuei <i>A otros entes de derecho público del SPV</i>	1.639,4	0,0
55	42900	E.A.P.ko zuzenbide publikoko beste erak. batzuei <i>A otros entes de derecho público del SPV</i>	1.639,4	0,0
55	7	Kapital eragiketetako transf. eta dirulaguntzak <i>Transferencias y subvenciones operaciones capital</i>	289,2	0,0
55	72	Euskal Alor Publikoko erakundeei <i>A entidades del Sector Público Vasco</i>	289,2	0,0
55	729	E.A.P.ko zuzenbide publikoko beste erak. batzuei <i>A otros entes de derecho público del SPV</i>	289,2	0,0
55	72900	E.A.P.ko zuzenbide publikoko beste erak. batzuei <i>A otros entes de derecho público del SPV</i>	289,2	0,0
90		ZOR PUBLIKOA DEUDA PÚBLICA	133.903,9	1,3
90	2	Funtzionamendu-gastuak <i>Gastos de funcionamiento</i>	126,8	0,0
90	23	Kanpoko beste zerbitzu batzuk <i>Otros servicios exteriores</i>	126,8	0,0
90	236	Komunik. inst., publizitat. eta harreman publikoak <i>Comunicación institucional, publicidad y rela.pú.</i>	91,5	0,0
90	23601	Erakunde-komunikazioa, publizitatea <i>Comunicación institucional, publicidad</i>	90,0	0,0
90	23611	Protokolo eta ordezkapen jarduerak <i>Atenciones protocolarias y representativas</i>	1,5	0,0
90	238	Kanpoko beste zerbitzu batzuk <i>Otros servicios exteriores</i>	35,3	0,0
90	23899	Bestelako zerbitzuak <i>Otros servicios</i>	35,3	0,0
90	3	Finantza-gastuak <i>Gastos financieros</i>	72.627,1	0,7
90	31	Jasapenen eta antzeko jaulkipenen interesak <i>Intereses de empréstitos y otras emisiones análo.</i>	16.425,3	0,2
90	311	Jasapenen eta antzeko jaulkipenen interesak <i>Intereses de empréstitos y otras emisiones análo.</i>	16.425,3	0,2
90	31151	Barne Zor Publikoaren epe laburreko interesak <i>Intereses a corto plazo de Deuda Pública interior</i>	16.425,3	0,2
90	33	Beste erakunde batzuekiko zorren interesak <i>Intereses de deudas con otras entidades</i>	48.978,8	0,5
90	331	Kreditu-erakundeeikiko zorren interesak <i>Intereses de deudas con entidades de crédito</i>	48.978,8	0,5
90	33151	Kreditu-erakundeeikiko zorren epe laburreko int. <i>A corto plazo con entidades de crédito</i>	48.978,8	0,5
90	34	Zorrak formalizatzeko gastuak <i>Gastos de formalización de deudas</i>	7.223,0	0,1
90	341	Zorrak formalizatzeko gastuak <i>Gastos de formalización de deudas</i>	7.223,0	0,1

MILA / MILES

SEKZIOA SECCION	AZPIKONTZER SUBCONCEPTO		2009	% GUZTIRA % TOTAL
90	34101	Jasap. eta antzeko jaukpenak formalizatzeko gast. <i>Gastos formalización empréstitos y emisio. análo.</i>	7.223,0	0,1
90	9	Finantza-pasiboen gutxitzea <i>Disminución de pasivos financieros</i>	61.150,0	0,6
90	93	Beste erakunde batzuekiko zorrak <i>Deudas con otras entidades</i>	61.150,0	0,6
90	931	Kreditu-erakundeekiko zorrak <i>Deudas con entidades de crédito</i>	61.150,0	0,6
90	93151	Kreditu-erakundeen maileguak, epe laburrera <i>Préstamos a corto plazo de entidades de crédito</i>	61.150,0	0,6
95		ERAKUNDEEN BALIABIDEAK ETA KONPROMISOAK RECURSOS Y COMPROMISOS INSTITUCIONALES	159.090,8	1,5
95	4	Gastu arruntetarako transf. eta dirulaguntzak <i>Transferencias y subvenciones gastos corrientes</i>	87.002,8	0,8
95	42	Euskal Alor Publikoko erakundeei <i>A entidades del Sector Público Vasco</i>	87.002,8	0,8
95	421	Foru Aldundiei <i>A Diputaciones Forales</i>	87.002,8	0,8
95	42100	Foru Aldundiei <i>A Diputaciones Forales</i>	87.002,8	0,8
95	7	Kapital eragiketetako transf. eta dirulaguntzak <i>Transferencias y subvenciones operaciones capital</i>	72.088,0	0,7
95	72	Euskal Alor Publikoko erakundeei <i>A entidades del Sector Público Vasco</i>	72.088,0	0,7
95	721	Foru Aldundiei <i>A Diputaciones Forales</i>	72.088,0	0,7
95	72100	Foru Aldundiei <i>A Diputaciones Forales</i>	72.088,0	0,7
99		HAINBAT SAIL DIVERSOS DEPARTAMENTOS	172.488,1	1,6
99	1	Langile-gastuak <i>Gastos de personal</i>	86.567,4	0,8
99	12	Funtzionarioak <i>Funcionarios</i>	78.196,4	0,7
99	120	Funtzionarioen ordainsariak <i>Retribuciones de funcionarios</i>	78.196,4	0,7
99	12000	Funtzionarioen ordainsariak <i>Retribuciones de funcionarios</i>	78.196,4	0,7
99	16	Kuotak, prestazioak eta gizarte-gastuak <i>Cuotas, prestaciones y gastos sociales</i>	8.371,0	0,1
99	161	Indemnizazioa, Gizarte-prestazioak <i>Indemnizaciones, Prestaciones Sociales</i>	4.800,0	0,0
99	16101	Indemnizazioak <i>Indemnizaciones</i>	1.500,0	0,0
99	16121	Gizarte-prestazioak <i>Prestaciones sociales</i>	3.300,0	0,0
99	162	Bestelako gastu sozialak <i>Otros gastos sociales</i>	3.571,0	0,0
99	16211	Gizarte ekintza <i>Acción social</i>	221,0	0,0
99	16221	Aseguruak <i>Seguros</i>	3.350,0	0,0
99	2	Funtzionamendu-gastuak <i>Gastos de funcionamiento</i>	20.800,0	0,2
99	23	Kanpoko beste zerbitzu batzuk <i>Otros servicios exteriores</i>	13.000,0	0,1
99	234	Aseguru-sariak <i>Primas de seguros</i>	6.000,0	0,1
99	23400	Aseguru-sariak <i>Primas de seguros</i>	6.000,0	0,1
99	238	Kanpoko beste zerbitzu batzuk <i>Otros servicios exteriores</i>	7.000,0	0,1
99	23899	Bestelako zerbitzuak <i>Otros servicios</i>	7.000,0	0,1

MILA / MILES

SEKZIOA SECCION	AZPIKONTZEP. SUBCONCEPTO		2009	% GUZTIRA % TOTAL
99	28	Bestelako gastuak <i>Otros gastos</i>	7.800,0	0,1
99	281	Zergak <i>Tributos</i>	4.500,0	0,0
99	28101	Ondasun Higiezinaren gaineko Zerga (OHZ) <i>Impuesto sobre Bienes Inmuebles (IBI)</i>	4.500,0	0,0
99	282	Beste hainbat gastu <i>Diversos gastos</i>	3.300,0	0,0
99	28201	Juridikoak, auzi-gastuak eta epaiengatiko kalte-o. <i>Jurídicos y contenciosos e indemn. por sentencias</i>	300,0	0,0
99	28211	Abalen betearazpena <i>Ejecución de avales</i>	3.000,0	0,0
99	3	Finantza-gastuak <i>Gastos financieros</i>	18,0	0,0
99	38	Bestelako finantza-gastuak <i>Otros gastos financieros</i>	18,0	0,0
99	381	Berandutze-interesak <i>Intereses de demora</i>	18,0	0,0
99	38100	Berandutze-interesak <i>Intereses de demora</i>	18,0	0,0
99	4	Gastu arruntetarako transf. eta dirulaguntzak <i>Transferencias y subvenciones gastos corrientes</i>	6.231,4	0,1
99	41	EAE-KO Alor Publikoari <i>Al Sector Público de la CAE</i>	4.461,4	0,0
99	414	Sozietate publikoei <i>A Sociedades Públicas</i>	4.461,4	0,0
99	41400	Sozietate publikoei <i>A Sociedades Públicas</i>	4.461,4	0,0
99	42	Euskal Alor Publikoko erakundeei <i>A entidades del Sector Público Vasco</i>	250,0	0,0
99	422	Euskal Alor Publikoko toki-erakundeei <i>A Entidades Locales del Sector Público Vasco</i>	250,0	0,0
99	42201	Udalerriei <i>A Municipios</i>	250,0	0,0
99	45	Enpresa, familia eta beste alor eta erak. batzuei <i>A empresas, familias y otros sectores y entidades</i>	1.520,0	0,0
99	454	Irabazi-asmorik gabeko erakundeei <i>A instituciones sin fines de lucro</i>	1.020,0	0,0
99	45401	Fundazioei <i>A fundaciones</i>	150,0	0,0
99	45499	Irabazi-asmorik gabeko beste erak. batzuei <i>A otras instituciones sin fines de lucro</i>	870,0	0,0
99	459	Beste alor eta erakunde batzuei <i>A otros sectores y entidades</i>	500,0	0,0
99	45900	Beste alor eta erakunde batzuei <i>A otros sectores y entidades</i>	500,0	0,0
99	6	Inbertsio errealak <i>Inversiones reales</i>	31.652,7	0,3
99	62	Bestelako inbertsioak <i>Otras inversiones</i>	16.555,5	0,2
99	622	Eraikuntzak <i>Construcciones</i>	16.555,5	0,2
99	62201	Eraikuntzak <i>Construcciones</i>	16.555,5	0,2
99	63	Inbertsio inmaterialak <i>Inversiones inmatrimoniales</i>	15.097,2	0,1
99	632	Aplikazio informatikoak <i>Aplicaciones informáticas</i>	15.097,2	0,1
99	63201	Aplikazio informatikoak <i>Aplicaciones informáticas</i>	15.097,2	0,1
99	7	Kapital eragiketetako transf. eta dirulaguntzak <i>Transferencias y subvenciones operaciones capital</i>	26.968,6	0,3
99	71	EAE-KO Alor Publikoari <i>Al Sector Público de la CAE</i>	12.000,0	0,1

MILA / MILES

SEKZIOA SECCION	AZPIKONTZER SUBCONCEPTO		2009	% GUZTIRA % TOTAL
99	713	Zuzenbide pribatuko erakunde publikoei <i>A Entes Públicos de Derecho Privado</i>	12.000,0	0,1
99	71300	Zuzenbide pribatuko erakunde publikoei <i>A Entes Públicos de Derecho Privado</i>	12.000,0	0,1
99	72	Euskal Alor Publikoko erakundeei <i>A entidades del Sector Público Vasco</i>	12.800,0	0,1
99	722	Euskal Alor Publikoko toki-erakundeei <i>A Entidades Locales del Sector Público Vasco</i>	12.555,0	0,1
99	72201	Udalerriei <i>A Municipios</i>	12.555,0	0,1
99	729	E.A.P.ko zuzenbide publikoko beste erak. batzuei <i>A otros entes de derecho público del SPV</i>	245,0	0,0
99	72900	E.A.P.ko zuzenbide publikoko beste erak. batzuei <i>A otros entes de derecho público del SPV</i>	245,0	0,0
99	75	Enpresa, familia eta beste alor eta erak. batzuei <i>A empresas, familias y otros sectores y entidades</i>	2.168,6	0,0
99	759	Beste alor eta erakunde batzuei <i>A otros sectores y entidades</i>	2.168,6	0,0
99	75900	Beste alor eta erakunde batzuei <i>A otros sectores y entidades</i>	2.168,6	0,0
99	8	Finantza-aktiboen gehikuntza <i>Aumento de activos financieros</i>	250,0	0,0
99	82	Beste erakunde batzuetako finantza-inbertsioak <i>Inversiones financieras en otras entidades</i>	250,0	0,0
99	823	Kredituak <i>Créditos</i>	250,0	0,0
99	82341	Familiei, epe luzera <i>A /plazo a familias</i>	250,0	0,0
		GUZTIRA TOTAL	10.487.458,0	100

Administrazio Orokorra
Administración General

ZERB. ETA KAPITULUEN ARABERAKO LABURP. - GASTUA
RESUMEN POR SERVICIO Y CAPÍTULO - GASTO

ORGANIKOA / ORGANICA

EKONOMIKOA / ECONOMICA

FUNTZIONALA / FUNCIONAL

MILA / MILES

Organikoa Organica		GUZTIRA TOTAL	KAPITULUAK CAPITULOS								
			1 Langile gastuak Gastos de personal	2 Funtzion. gastuak Gastos funciona.	3 Finantza gastuak Gastos financie.	4 Transf. arruntak Transfe. corrientes	6 Inbertsio errealak Inversio. reales	7 Kapital transf. Transfe. capital	8 F-aktiboen gehikuntza Aumento act.finan.	9 F-pasiboen gutxitzea Dism. pas. financier.	
00	Legebiltzarra Parlamento										
00 01	Legebiltzarra Parlamento	31.745				30.246			1.499		
	GUZTIRA TOTAL	31.745				30.246			1.499		

MILA / MILES

Organikoa Organica		GUZTIRA TOTAL	KAPITULUAK CAPITULOS							9 F-pasiboen gutxitzea Dism. pas. financier.
			1 Langile gastuak Gastos de personal	2 Funtzion. gastuak Gastos funciona.	3 Finantza gastuak Gastos financie.	4 Transf. arruntak Transfe. corrientes	6 Inbertsio errealak Inversio. reales	7 Kapital transf. Transfe. capital	8 F-aktiboen gehikuntza Aumento act.finan.	
01	Lehendakaritza Presidencia									
01 11	Zerbitzu Zuzendaritza Dirección de Servicios	54.858	2.538	3.792		11.511	476	36.500	41	
01 12	Azter.Lege A.Z. Dir. Estudios	1.368	866	492		10				
01 13	Ekon. Gai. Zuz. Dir.Asun.Econo.	227	123	104						
01 14	G. Erak.Harr.Z. Dir.Relac.Soci.	539	314	225						
01 21	Prentsa Zuz. Dir.Prensa y C.	2.233	830	1.358		5	40			
01 31	Kanpo H. Z. Dir.Rel. Exter.	2.463	202	523		579	1.159			
01 32	Eusk. Gizat. Z. Dir.R.Colec.Vas	2.500	171	414		1.486		429		
01 33	Europ. Gai. Z. Dir.As.Europeos	4.040	1.283	635		2.122				
01 34	Bruselako Ord. Deleg. Bruselas	1.275	931	323			20			
01 35	Madril Ordezka. Delega. Madrid	553	321	228			4			
01 36	Mexiko Ordezka. Delega. México	583	359	220			4			
01 37	Argentina Or. Dele. Argentina	410	256	124			30			
01 38	Txile Ordezka. Delega. Chile	439	259	176			4			
01 39	Kolon-Venezu O. D.Colomb-Venez.	541	251	117			173			
01 40	Estatu Batu. O. Dele. EEUU	551	321	230						
01 41	Frantzia Ord. Delega. Francia	759	415	323			20			
	GUZTIRA TOTAL	73.339	9.442	9.283		15.713	1.931	36.929	41	

MILA / MILES

Organikoa Organica		GUZTIRA TOTAL	KAPITULUAK CAPITULOS							8 F-aktiboen gehikuntza Aumento act.finan.	9 F-pasiboen gutxitzea Dism. pas. financier.
			1 Langile gastuak Gastos de personal	2 Funtzion. gastuak Gastos funciona.	3 Finantza gastuak Gastos financie.	4 Transf. arruntak Transfe. corrientes	6 Inbertsio errealak Inversio. reales	7 Kapital transf. Transfe. capital			
02	Lehendakariordetza Vicepresidencia										
02 00	Goi Mailako Zuzendaritza Alta Dirección	716	663	53							
02 09	EABJ COJUA	1.158	1.066	92							
02 10	Leheord.Id.Nag. Sec.Ge.Vicepre.	2.577	397	2.098				23		58	
02 11	Koordinazio Zuzendaritza Dirección de Coordinación	338	331	6							
02 12	Auton.Gar.Zuz. D.Pol.Auto.D.E.	336	333	2							
02 13	J. Idaz. Zuztza Dir.Sec.Gobier.	1.657	1.233	424							
02 20	Ad.Er.A.Ele Id. S.G.Mod.Ad.Elec	146	135	11							
02 21	Adm.Erab.Zuztza Dir.Of.Mod.Adm.	46.027	685	20.655				24.687			
02 22	A. Elek.He.A.Z D.A. Elec.At.C.	5.038	3.844	740				454			
02 30	Araub. J. I. N. Sec.Gral.R.Jur.	2.725	2.539	186							
02 31	Auzibide Zuzendaritza Dir.Contencioso	298	296	2							
02 32	Lege G. Zuztza. D.Des.Leg.C.Nor	127	126	2							
02 33	Toki Ar. Zuztza Dir.Rég. Local	385	377	9							
	GUZTIRA TOTAL	61.528	12.026	24.279				25.165		58	

MILA / MILES

Organikoa Organica		GUZTIRA TOTAL	KAPITULUAK CAPITULOS								
			1 Langile gastuak Gastos de personal	2 Funtzion. gastuak Gastos funciona.	3 Finantza gastuak Gastos financie.	4 Transf. arruntak Transfe. corrientes	6 Inbertsio errealak Inversio. reales	7 Kapital transf. Transfe. capital	8 F-aktiboen gehikuntza Aumento act.finan.	9 F-pasiboen gutxitzea Dism. pas. financier.	
03	Ogasun eta Herri Administrazioa Hacienda y Administración Pública										
03 00	Goi Mailako Zuzendaritza Alta Dirección	392	387	5							
03 10	Adm.Zerb.Sbotz. Vic.Admon. Ser.	145	139	6							
03 11	Infor.T.Zutzta. Dir.Info. Telec.	47.124	705	36.096				169	7.154	3.000	
03 12	Ondare Kont. Z. Dir.Pat.y Cont.	2.456	1.778	642				35			
03 13	Baliab.Orok. Z. Dir. RR.Grales.	42.150	5.204	18.465				18.481			
03 14	Zerbitzu Zuzendaritza Dirección de Servicios	16.668	1.993	11.102				3.378		195	
03 20	Ekon.Aktu.Sbotz Vic.Econ.P.C.E.	147	139	8							
03 21	EKon.Plang.Zuz. Dir.Economía P.	17.155	2.155	1.183		11.984		1.833			
03 22	Aurrekontu Zuzendaritza Dirección de Presupuestos	856	772	84							
03 23	Kont.Ekon.Bulg. Of. Cont. Econ.	6.057	5.242	816							
03 29	L.D.E.E. T.V.D.C.	706	427	279							
03 30	F.Publik.Sbotz. Vicec.F.Pública	356	319	37							
03 31	F.Publ.Zutzta. Dir. F. Pública	21.319	2.246	120		18.953					
03 32	Neg. K. Zutzta. Dir.Neg.Collect.	1.701	1.275	412				15			
03 40	Ogas.Fin.Sbotz. Vic.Hda.Finanz.	160	137	24							
03 41	Zerga A. Zutzta Dir.Admon.Trib.	2.389	1.085	1.265				40			
03 42	Kupo F.Ekarp.Z. Dir.Cupo Ap.Fin	774	763	11							
03 43	Finantza Zuzendaritza Dirección de Finanzas	25.228	1.406	5.924	60	145		2.692	15.000		
	GUZTIRA TOTAL	185.784	26.172	76.478	60	31.082	22.117	11.679	18.195		

Organikoa Organica		GUZTIRA TOTAL	KAPITULUAK CAPITULOS								
			1 Langile gastuak Gastos de personal	2 Funtzion. gastuak Gastos funciona.	3 Finantza gastuak Gastos financie.	4 Transf. arruntak Transfe. corrientes	6 Inbertsio errealak Inversio. reales	7 Kapital transf. Transfe. capital	8 F-aktiboen gehikuntza Aumento act.finan.	9 F-pasiboen gutxitzea Dism. pas. financier.	
04	Justizia, Lan eta Gizarte Segurantza <i>Justicia, Empleo y Seguridad Social</i>										
04 10	Kabinete Sailb. <i>Vice. Gabinete</i>	135	135								
04 11	Kabinetearen Zuzendaritza <i>Dirección del Gabinete</i>	1.378	275	1.087		16					
04 12	Azterlan Zuztza <i>Dir.Est.R.Jur.</i>	2.241	1.316	766		159					
04 13	Zerbitzu Zuzendaritza <i>Dirección de Servicios</i>	5.153	3.441	1.200			419			93	
04 20	Justizia Sailburuordetza <i>Vice. Justicia</i>	127	127								
04 21	Justi.Adm.H.Z. <i>Dir.Rel.Ad.Jus.</i>	57.912	3.856	31.986		1.932	19.438	699			
04 22	Giza Eskubi. Z. <i>D.Derechos Hum.</i>	2.902	266	1.374		1.262					
04 23	Zigor-A.B.Z. <i>D. Ejecu. Penal</i>	28.805	5.528	8.279		14.930		67			
04 24	G. Baliab. Z. <i>Dir. RR.HH.</i>	86.118	85.788	24			145			162	
04 30	Lan Giza.S.Sa. <i>V.Trab.S.Social</i>	134	134								
04 31	Lan Giz.S.Zuz. <i>Dir. Trabajo SS</i>	29.852	6.149	894		21.990		819			
04 32	Enpleg.Prest.Z. <i>Dir.Empleo Form</i>	62.046	1.638	238		58.895	892	383			
04 33	Gizart. Ekon.Z. <i>Dir.Econ.Social</i>	6.712	636	24		3.772		2.280			
04 40	Gizar.Fam.Sail. <i>V.Inser.S.Fami.</i>	8.628	128			8.500					
04 41	Gizarteratze Zuzendaritza <i>D. Inserción S.</i>	306.564	406	478		304.399		1.281			
04 42	Ebaluak.Zutzta. <i>Dir. Evaluación</i>	510	287	224							
04 43	Familia Zuzendaritza <i>Dirección de Familia</i>	68.762	500	714		67.548					
	GUZTIRA TOTAL	667.979	110.609	47.287		483.404	20.894	5.530	256		

MILA / MILES

Organikoa Organica		GUZTIRA TOTAL	KAPITULUAK CAPITULOS							9 F-pasiboen gutxitzea Dism. pas. financier.
			1 Langile gastuak Gastos de personal	2 Funtzion. gastuak Gastos funciona.	3 Finantza gastuak Gastos financie.	4 Transf. arruntak Transfe. corrientes	6 Inbertsio errealak Inversio. reales	7 Kapital transf. Transfe. capital	8 F-aktiboen gehikuntza Aumento act.finan.	
05	Herrizaingoa Interior									
05 01	Sb.Kab.Zutzza. Dir.Gabin.Cons.	2.847	225	2.622						
05 02	Zerbitzu Zuzendaritza Dirección de Servicios	5.095	2.818	1.934		18	257		69	
05 03	L.Araub.Zutzza. Dir.Reg.Juridi.	906	791	115						
05 04	Ter.Biktm.Zuz. D.Victi.Terro.	3.005	304	806		1.894				
05 09	Poliz. Ikasteg. Academia de Policía	14.016				13.266		750		
05 10	Herriza. Sailb. Vice. Interior	133	133							
05 11	Larrialdiei aurre egitea Atención de Emergencias	6.591	1.637	2.986		814	1.154			
05 12	Joko eta Ikuskizunak Juego y Espectáculos	2.379	1.246	683			450			
05 13	Hautesk. Doku. Proc.Elec.Docum	20.012	966	7.039		11.900	107			
05 20	Segurtasun Sai. Vice. Seguridad	98	98							
05 21	Segur.Sbo.Kab. Gab.Vicec.Segu.	85	85							
05 22	Ertzaintza Zerbitzuan Ertzaintza en Servicio	619.232	420.519	154.549	113	1.893	35.959		6.200	
05 23	Trafikoa Tráfico	13.346	4.326	4.063		856	4.100			
	GUZTIRA TOTAL	687.746	433.148	174.797	113	30.641	42.028	750	6.269	

MILA / MILES

Organikoa Organica		GUZTIRA TOTAL	KAPITULUAK CAPITULOS									
			1 Langile gastuak Gastos de personal	2 Funtzion. gastuak Gastos funciona.	3 Finantza gastuak Gastos financie.	4 Transf. arruntak Transfe. corrientes	6 Inbertsio errealak Inversio. reales	7 Kapital transf. Transfe. capital	8 F-aktiboen gehikuntza Aumento act.finan.	9 F-pasiboen gutxitzea Dism. pas. financier.		
06	Industria, Merkataritza eta Turismoa <i>Industria, Comercio y Turismo</i>											
06 01	Kabinetearen Zuzendaritza <i>Dirección de Gabinete</i>	669	669									
06 10	Berri.Ene.Sail. <i>V.Inno.Energia</i>	137	137									
06 11	Berr.Inf.Giz.Zu <i>Dir.Innov.S.I.</i>	64.613	396	42		38.429	2.950	11.170	11.626			
06 12	Energ.Meat.Zuz <i>Dir.Energ.Min.</i>	9.528	560	393		328		8.247				
06 13	Plang.Estr.Zuz. <i>Dir.Plani.Estr.</i>	8.354	435	52		7.866						
06 14	Zerb.Orok. Zuz. <i>Dir.Servicios G</i>	17.025	11.622	3.381			1.902		120			
06 20	Tek.Ind.Gara.S. <i>V.Tecno.Des.Ind</i>	391	391									
06 21	Teknologia Zuzendaritza <i>Dirección de Tecnología</i>	113.287	475	1.138		5.587		106.087				
06 22	Nazioart.Zuz. <i>Dir. Internaliz</i>	18.941	653	459		15.715			2.114			
06 23	Ind.Garatz.Zuz. <i>Dir.Desar.Ind.</i>	78.034	659	151		19.461		12.500	45.264			
06 24	Ek.Jard.Sus.Zuz <i>Dir.Pro.Act.Emp</i>	11.816	203	71		11.542						
06 30	Mer.Kon.In.Se.S <i>V.Com.Co.Se.In.</i>	138	138									
06 31	Merkataritza Zuzendaritza <i>Dirección de Comercio</i>	38.741	504	1.639		7.763	339	16.476	12.020			
06 32	Kont.In.Seg.Zuz <i>Dir.Con.Seg.Ind</i>	6.061	1.541	2.695		1.667	37	122				
06 40	Turismo Sailburuordetza <i>Viceconsejería de Turismo</i>	128	128									
06 41	Tur.Sus.Mer.Zuz <i>Dir.Promy C.Tur</i>	14.086	391	3.350		9.929	366	50				
06 42	Tur.Ad.Leh.Zuz. <i>Dir.Ad.Tur.Comp</i>	10.401	281	393		6.048		2.260	1.419			
	GUZTIRA TOTAL	392.351	19.182	13.763		124.336	5.594	156.913	72.563			

MILA / MILES

Organikoa Organica		GUZTIRA TOTAL	KAPITULUAK CAPITULOS							
			1 Langile gastuak Gastos de personal	2 Funtzion. gastuak Gastos funciona.	3 Finantza gastuak Gastos financie.	4 Transf. arruntak Transfe. corrientes	6 Inbertsio errealak Inversio. reales	7 Kapital transf. Transfe. capital	8 F-aktiboen gehikuntza Aumento act.finan.	9 F-pasiboen gutxitzea Dism. pas. financier.
07	Etxebizitza eta Gizarte Gaiak Vivienda y Asuntos Sociales									
07 01	Zerbitzu Zuzendaritza Dirección de Servicios	3.269	2.288	901				2		78
07 10	Etxebizitza S. Vice. Vivienda	134	134							
07 11	Lurzoru Zuztza. Di. Suelo y Ur.	44.763	1.108	648	25	1.269	36.986	4.727		
07 12	Etxe. B. K. Zu Di. Viv. Inno.C	46.180	5.925	3.119	77	892	30.940	5.226		
07 13	Plan.Proz.Er.Z. D.Plan.Proc.Op.	114.002	2.704	6.753	1.054	20.147		83.344		
07 20	Giza.Gaie.Sail. V.Asun.Sociales	136	136							
07 21	Gizarte Ong. Z. Dir.Bienes.Soc.	17.568	901	2.294		14.215	89	70		
07 22	Garapen L.Z. D. Coop Des.	51.000	377	1.000		10.688		38.935		
07 23	Inmigrazio Zuzendaritza Dirección de Inmigración	8.224	492	2.452		5.280				
07 24	Droga Gai. Zuz. D. Drogodep.	8.337	543	1.444		6.350				
07 28	Haurren Defents Defen. Infancia	675	286	371			18			
07 30	He.Par.Har.I.S. V.Part.Ciu.R.I.	134	134							
07 31	Herrit.Part.Zu. Dir. Partic.Ciu	658	227	213		218				
07 32	Kabinetearen Zuzendaritza Dirección del Gabinete	121	121							
	GUZTIRA TOTAL	295.201	15.375	19.196	1.156	59.058	68.036	132.302	78	

MILA / MILES

Organikoa Organica	GUZTIRA TOTAL	KAPITULUAK CAPITULOS								
		1 Langile gastuak Gastos de personal	2 Funtzion. gastuak Gastos funciona.	3 Finantza gastuak Gastos financie.	4 Transf. arruntak Transfe. corrientes	6 Inbertsio errealak Inversio. reales	7 Kapital transf. Transfe. capital	8 F-aktiboen gehikuntza Aumento act.finan.	9 F-pasiboen gutxitzea Dism. pas. financier.	
08	Hezkuntza, Unibertsitate eta Ikerketa <i>Educación, Universidades e Investigación</i>									
08 00	Ad. Dirubid. Z. <i>Dir.Admón. G.E.</i>	663.661		61.894		601.708	60			
08 01	Mat.In.An. Zuz. <i>D. Rec.M.S.I.O.</i>	176.476		42.989			116.750	16.737		
08 02	Lang.K.Zuztza. <i>Dir.Gestión Pe.</i>	1.130.070	1.125.264	1.361			36		3.410	
08 04	Hezk.Berrizt.Z. <i>Dir.Innovación</i>	53.730		13.609		39.689	433			
08 05	Ikastetxeen Zuzendaritza <i>Dir.Cent.Escol.</i>	120.977		24.036		88.041	7.652	1.248		
08 06	Lanb. H. Zuztza <i>Dir.Form.Profe.</i>	46.353		12.317		22.895	7.052	4.089		
08 07	Eteng.lkas.Zuz. <i>Dir.Apren.Per.</i>	18.281		4.152		13.861	268			
08 08	Unib. Zuztza. <i>Dir. Universid.</i>	386.324		71		339.472		46.780		
08 09	Zientzia Politi <i>Dir.Poli.Cient.</i>	37.188		460		25.466	90	11.172		
08 10	Kabinetearen Zuzendaritza <i>Dirección del Gabinete</i>	1.837		1.376		461				
	GUZTIRA TOTAL	2.634.898	1.125.264	162.265		1.131.593	132.341	80.025	3.410	

MILA / MILES

Organikoa Organica		GUZTIRA TOTAL	KAPITULUAK CAPITULOS								
			1 Langile gastuak Gastos de personal	2 Funtzion. gastuak Gastos funciona.	3 Finantza gastuak Gastos financie.	4 Transf. arruntak Transfe. corrientes	6 Inbertsio errealak Inversio. reales	7 Kapital transf. Transfe. capital	8 F-aktiboen gehikuntza Aumento act.finan.	9 F-pasiboen gutxitzea Dism. pas. financier.	
09	Osasuna Sanidad										
09 01	Zerbitzu Zuztza Dir.Servicios	10.605	2.946	3.322		1.700	2.398	115	123		
09 10	Gar.Lank.San.S. Vic.Des.Coop.S.	136	136								
09 11	Araub.Juri.Zuz. Dir.Rég.Juridi.	732	732								
09 12	Ikerlan G.Zuz. Dir. Estudios	554	224	330							
09 13	Kabine. Zuztza. Dir. Gabinete	530	530								
09 20	Osasun Sailburuordetza Viceconsejería de Sanidad	139	139								
09 21	Osasun Publ. Z. Dir.Salud Públ.	14.426	4.798	7.088		1.102	1.438				
09 22	O.Plan.Ant.Zuz. D.Plani.Orde.S.	4.852	2.375	538		1.938					
09 23	Finantziazio Z. Dir.Financia.	167.104	1.364	135.262		60		30.418			
09 24	Farmazia Zuzendaritza Dirección de Farmacia	652.975	964	1.226		650.786					
09 31	Arabako Lurr.Z. Dir.Terr.Álava	392.778	6.416	373.122		1.474	127	11.592	47		
09 32	Gipuz.Lurr.Z. Dir.Terr.Gipuz.	865.948	11.890	818.263		2.256	286	33.186	67		
09 33	Bizkaiko Lur.Z. Dir.Terr.Bizka.	1.336.930	13.443	1.278.762		4.101	1.036	39.521	67		
	GUZTIRA TOTAL	3.447.708	45.957	2.617.914		663.417	5.285	114.832	304		

MILA / MILES

Organikoa Organica		GUZTIRA TOTAL	KAPITULUAK CAPITULOS							8 F-aktiboen gehikuntza Aumento act.finan.	9 F-pasiboen gutxitzea Dism. pas. financier.
			1 Langile gastuak Gastos de personal	2 Funtzion. gastuak Gastos funciona.	3 Finantza gastuak Gastos financie.	4 Transf. arruntak Transfe. corrientes	6 Inbertsio errealak Inversio. reales	7 Kapital transf. Transfe. capital			
10	Kultura Cultura										
10 01	Kabi.Giza.Heda. Gab.Med.Com.Soc	156.145	956	180		143.602	75	11.332			
10 02	Zerbitzu Zuzendaritza Dirección de Servicios	4.943	1.563	2.041		1.100	186		53		
10 10	Kul.Gaz.Kiro.Sa VCul.Juve.Depo	129	129								
10 11	Kultura Ondarea Patrimonio Cultural	35.826	1.737	3.162		10.562	6.445	10.915	3.005		
10 12	Kultura Sustapena Promoción de la Cultura	31.000	764	2.161		19.831		6.394	1.850		
10 13	Kirolak Deportes	14.261	1.165	1.396		7.201	800	3.700			
10 14	Gazteria, G. E. Juv.y Ac.Comun.	6.474	885	1.680		1.509	60	2.340			
10 20	Hizku.Polit.S. Vic.Polit.Ling.	137	137								
10 21	He.Ad.Hizk.Nor. Nor.Lin.Ad.Pú.	3.795	691	461		2.642					
10 22	Euskara Sustapena Promoción del Euskera	46.912	789	1.941		41.283	2.222	676			
10 23	Koordinazioa Coordinación	5.805	980	1.340		3.485					
	GUZTIRA TOTAL	305.427	9.796	14.362		231.217	9.788	35.357	4.908		

MILA / MILES

Organikoa Organica		GUZTIRA TOTAL	KAPITULUAK CAPITULOS							
			1 Langile gastuak Gastos de personal	2 Funtzion. gastuak Gastos funciona.	3 Finantza gastuak Gastos financie.	4 Transf. arruntak Transfe. corrientes	6 Inbertsio errealak Inversio. reales	7 Kapital transf. Transfe. capital	8 F-aktiboen gehikuntza Aumento act.finan.	9 F-pasiboen gutxitzea Dism. pas. financier.
11	Ingurumen eta Lurralde Antolamendua <i>Medio Ambiente y Ordenación del Territorio</i>									
11 01	Kabinetearen Zuzendaritza <i>Dirección de Gabinete</i>	189	189							
11 02	Zerbitzu Zuzendaritza <i>Dirección de Servicios</i>	87.129	2.260	1.378		10.239	1.225	71.986	40	
11 10	Ingurumen Sailburuordetza <i>V. M. Ambiente</i>	135	135							
11 11	Ingur.PI.Ebal.K <i>Planif.Eval.CA</i>	11.084	1.597	2.478		1.090	819	5.100		
11 12	Ingurum.Kalit.Z <i>D.Calidad Amb.</i>	26.847	1.944	16.238		3.550		5.115		
11 13	Biod.Ingur-part <i>Biod. Part.Amb.</i>	12.484	1.288	3.130		3.705	1.845	2.516		
11 20	Lurralde An. S. <i>V.Or.Territorio</i>	136	136							
11 21	Lurral.Antola.Z <i>Dir.Ord.Terr.</i>	7.023	1.288	3.352				1.125	1.257	
	GUZTIRA TOTAL	145.027	8.838	26.576		18.585	3.889	85.842	1.297	

MILA / MILES

Organikoa Organica		GUZTIRA TOTAL	KAPITULUAK CAPITULOS							8 F-aktiboen gehikuntza Aumento act.finan.	9 F-pasiboen gutxitzea Dism. pas. financier.
			1 Langile gastuak Gastos de personal	2 Funtzion. gastuak Gastos funciona.	3 Finantza gastuak Gastos financie.	4 Transf. arruntak Transfe. corrientes	6 Inbertsio errealak Inversio. reales	7 Kapital transf. Transfe. capital			
12	Garraio eta Herri Lanak Transportes y Obras Públicas										
12 01	Zerbitzu Zuzendaritza Dirección de Servicios	5.913	2.376	2.752				744		41	
12 10	Garraio H.L.Sa. Vic.Tptes.O.P.	140	140								
12 11	Garraio Zuzendaritza Dirección de Transportes	87.811	724	1.483		38.100	200	46.354	950		
12 12	Azpieg. Zuztza. Dir.Inf.Tpte.	767.820	609	1.050	43	14.745	569.275	181.997	101		
12 13	Portu Its.G.Z. Dir.Puertos A.M	34.311	2.347	8.269	18	965	22.512	200			
12 14	Met. eta Klim. Dir.Met.y Clim.	5.006	279	3.647			1.080				
	GUZTIRA TOTAL	901.000	6.474	17.201	61	53.810	593.811	228.551	1.092		

MILA / MILES

Organikoa Organica		GUZTIRA TOTAL	KAPITULUAK CAPITULOS								
			1 Langile gastuak Gastos de personal	2 Funtzion. gastuak Gastos funciona.	3 Finantza gastuak Gastos financie.	4 Transf. arruntak Transfe. corrientes	6 Inbertsio errealak Inversio. reales	7 Kapital transf. Transfe. capital	8 F-aktiboen gehikuntza Aumento act.finan.	9 F-pasiboen gutxitzea Dism. pas. financier.	
13	Nekazaritza, Arrantza eta Elikadura <i>Agricultura, Pesca y Alimentación</i>										
13 01	Kabinete Z. <i>Dir. Gabinete</i>	3.996	1.377	1.998	253	368					
13 02	Zerb.Orok. Zuz. <i>Dir. Servicios</i>	3.752	1.651	1.584		455		62			
13 10	Ne.Arran.Gara.S <i>V.Des.a.Agra.Pes</i>	130	130								
13 11	Nekaz. Abel. Z. <i>Dir.Agricul. G.</i>	12.616	1.721	970	9.821	4	100				
13 12	Arrantz.Akui.Z. <i>Dir. Pesca y A.</i>	16.605	1.733	2.303	6.411	120	6.038				
13 13	Lan.Itsa.Gar.Z. <i>Dir.Des.Ru.Lit.</i>	30.208	526	680	12.366		16.636				
13 20	Eli.Pol.Indu.S. <i>V.Pol.Ind.Alim.</i>	137	137								
13 21	Elika.Indust.Z. <i>Dir.Indus.Ali.</i>	28.413	912	590	5.947		20.964				
13 22	Elikag.Kalit.Z. <i>Dir.Cal.Alimen.</i>	9.696	1.300	491	7.905						
13 23	Tek.Berr.Gar.Z. <i>Dir.Inn.Des.Tec</i>	20.231	406	457	13.682		3.338	2.347			
13 95	Erak. Ordzt. <i>Org. Pagador</i>	51.600		925	46.650		4.025				
	GUZTIRA TOTAL	177.383	9.892	9.998	103.036	947	51.101	2.409			

MILA / MILES

Organikoa Organica		GUZTIRA TOTAL	KAPITULUAK CAPITULOS							8 F-aktiboen gehikuntza Aumento act.finan.	9 F-pasiboen gutxitzea Dism. pas. financier.
			1 Langile gastuak Gastos de personal	2 Funtzion. gastuak Gastos funciona.	3 Finantza gastuak Gastos financie.	4 Transf. arruntak Transfe. corrientes	6 Inbertsio errealak Inversio. reales	7 Kapital transf. Transfe. capital			
51	Lan Harremanetarako Kontseilua Consejo de Relaciones Laborales										
51 01	Lan Harrem. K. Cons.Rel.Labor.	2.622				2.504		119			
	GUZTIRA TOTAL	2.622				2.504		119			

MILA / MILES

Organikoa Organica		GUZTIRA TOTAL	KAPITULUAK CAPITULOS								
			1 Langile gastuak Gastos de personal	2 Funtzion. gastuak Gastos funciona.	3 Finantza gastuak Gastos financie.	4 Transf. arruntak Transfe. corrientes	6 Inbertsio errealak Inversio. reales	7 Kapital transf. Transfe. capital	8 F-aktiboen gehikuntza Aumento act.finan.	9 F-pasiboen gutxitzea Dism. pas. financier.	
52	Ekonomia eta Gizarte Euskal Kontseilua Consejo Económico y Social Vasco										
52 01	Ekon.G. E. Kts. Cons.Econ.Soc.V	1.846				1.807		39			
	GUZTIRA TOTAL	1.846				1.807		39			

MILA / MILES

Organikoa Organica		GUZTIRA TOTAL	KAPITULUAK CAPITULOS							8 F-aktiboen gehikuntza Aumento act.finan.	9 F-pasiboen gutxitzea Dism. pas. financier.
			1 Langile gastuak Gastos de personal	2 Funtzion. gastuak Gastos funciona.	3 Finantza gastuak Gastos financie.	4 Transf. arruntak Transfe. corrientes	6 Inbertsio errealak Inversio. reales	7 Kapital transf. Transfe. capital			
53	Euskadiko Kooperatiben Goren Kontseilua Consejo Superior de Cooperativas de Euskadi										
53 10	Kooperat. G. K. Cons.Sup.Coope.	1.001				990		11			
	GUZTIRA TOTAL	1.001				990		11			

MILA / MILES

Organikoa Organica		GUZTIRA TOTAL	KAPITULUAK CAPITULOS							
			1 Langile gastuak Gastos de personal	2 Funtzion. gastuak Gastos funciona.	3 Finantza gastuak Gastos financie.	4 Transf. arruntak Transfe. corrientes	6 Inbertsio errealak Inversio. reales	7 Kapital transf. Transfe. capital	8 F-aktiboen gehikuntza Aumento act.finan.	9 F-pasiboen gutxitzea Dism. pas. financier.
54	Herri Kontuen Euskal Epaitegia Tribunal Vasco de Cuentas Públicas									
54 01	H.K.E.E. T.V.C.P.	7.461				7.230		231		
	GUZTIRA TOTAL	7.461				7.230		231		

MILA / MILES

Organikoa Organica		GUZTIRA TOTAL	KAPITULUAK CAPITULOS							8 F-aktiboen gehikuntza Aumento act.finan.	9 F-pasiboen gutxitzea Dism. pas. financier.
			1 Langile gastuak Gastos de personal	2 Funtzion. gastuak Gastos funciona.	3 Finantza gastuak Gastos financie.	4 Transf. arruntak Transfe. corrientes	6 Inbertsio errealak Inversio. reales	7 Kapital transf. Transfe. capital			
55	Datuak Babesteko Euskal Bulegoa Agencia Vasca de Protección de Datos										
55 01	Datu Bab.E.Bule A.V.Prot Datos	1.929				1.639		289			
	GUZTIRA TOTAL	1.929				1.639		289			

MILA / MILES

Organikoa Organica		GUZTIRA TOTAL	KAPITULUAK CAPITULOS								
			1 Langile gastuak Gastos de personal	2 Funtzion. gastuak Gastos funciona.	3 Finantza gastuak Gastos financie.	4 Transf. arruntak Transfe. corrientes	6 Inbertsio errealak Inversio. reales	7 Kapital transf. Transfe. capital	8 F-aktiboen gehikuntza Aumento act.finan.	9 F-pasiboen gutxitzea Dism. pas. financier.	
90	Zor Publikoa Deuda Pública										
90 01	Epe Luzeko Zorpetzea Endeud. L.Plazo	133.904		127	72.627						61.150
	GUZTIRA TOTAL	133.904		127	72.627						61.150

MILA / MILES

Organikoa Organica		GUZTIRA TOTAL	KAPITULUAK CAPITULOS							8 F-aktiboen gehikuntza Aumento act.finan.	9 F-pasiboen gutxitzea Dism. pas. financier.
			1 Langile gastuak Gastos de personal	2 Funtzion. gastuak Gastos funciona.	3 Finantza gastuak Gastos financie.	4 Transf. arruntak Transfe. corrientes	6 Inbertsio errealak Inversio. reales	7 Kapital transf. Transfe. capital			
95	Erakundeen Baliabideak eta Konpromisoak <i>Recursos y Compromisos Institucionales</i>										
95 09	Erakunde Konpromisoak <i>Compr.Instituc.</i>	159.091				87.003			72.088		
	GUZTIRA TOTAL	159.091				87.003			72.088		

MILA / MILES

Organikoa Organica		GUZTIRA TOTAL	KAPITULUAK CAPITULOS								
			1 Langile gastuak Gastos de personal	2 Funtzion. gastuak Gastos funciona.	3 Finantza gastuak Gastos financie.	4 Transf. arruntak Transfe. corrientes	6 Inbertsio errealak Inversio. reales	7 Kapital transf. Transfe. capital	8 F-aktiboen gehikuntza Aumento act.finan.	9 F-pasiboen gutxitzea Dism. pas. financier.	
99	Hainbat Sail Diversos Departamentos										
99 09	Zerbitzu Orokorrak Servicios Generales	172.488	86.567	20.800	18	6.231	31.653	26.969	250		
	GUZTIRA TOTAL	172.488	86.567	20.800	18	6.231	31.653	26.969	250		



Sailkapen Organiko-Funtzionala
Clasificación Orgánica-Funcional



Administrazio Orokorra
Administración General

SEKZIO/FUNTZIOEN ARABERAKO LABURPENA - GASTUA
RESUMEN POR SECCIÓN; FUNCIÓN - GASTO

ORGANIKOA / ORGANICA		EKONOMIKOA / ECONOMICA		FUNTZIONALA / FUNCIONAL	
SEKZIOA SECCION	FUNTZIOA FUNCION			2009	% GUZTIRA % TOTAL
00		LEGEBILTZARRA PARLAMENTO		31.745,0	0,3
00	1	Zerbitzu Orokorrak Servicios de Carácter General		31.745,0	0,3
00	11	Jaurlaritzaren eta E.A.E.aren Goi Mailako Zuztza. Alta Dirección de la Com. Autónoma y del Gobierno		31.745,0	0,3
01		LEHENDAKARITZA PRESIDENCIA		73.339,0	0,7
01	1	Zerbitzu Orokorrak Servicios de Carácter General		26.076,4	0,2
01	11	Jaurlaritzaren eta E.A.E.aren Goi Mailako Zuztza. Alta Dirección de la Com. Autónoma y del Gobierno		11.962,6	0,1
01	13	Kanpo Harremanak Relaciones Exteriores		14.113,8	0,1
01	3	Gizarte Segurtasuna, Babesa eta Sustapena Seguridad, Protección y Promoción Social		7.262,6	0,1
01	32	Gizarte Sustapena Promoción Social		7.262,6	0,1
01	5	Ekonomiazko Ondasun Publikoen Ekoizpena Producción Bienes Públicos de Carácter Económico		40.000,0	0,4
01	54	Ikerketa Zientifikoa, Teknikoa eta Aplikatua Investigación Científica, Técnica y Aplicada		40.000,0	0,4
02		LEHENDAKARIORDETZA VICEPRESIDENCIA		61.528,0	0,6
02	1	Zerbitzu Orokorrak Servicios de Carácter General		16.331,7	0,2
02	11	Jaurlaritzaren eta E.A.E.aren Goi Mailako Zuztza. Alta Dirección de la Com. Autónoma y del Gobierno		16.331,7	0,2
02	5	Ekonomiazko Ondasun Publikoen Ekoizpena Producción Bienes Públicos de Carácter Económico		45.196,3	0,4
02	52	Komunikazioak Comunicaciones		45.196,3	0,4
03		OGASUN ETA HERRI ADMINISTRAZIOA HACIENDA Y ADMINISTRACIÓN PÚBLICA		185.784,0	1,8
03	1	Zerbitzu Orokorrak Servicios de Carácter General		108.012,4	1,0
03	12	Administrazio Orokorra Administración General		108.012,4	1,0
03	4	Izaera Sozialeko Ondasun Publikoen Ekoizpena Producción de Bienes Públicos de Carácter Social		16.032,6	0,2
03	44	Gizarte Ongizatea Bienestar Comunitario		220,6	0,0
03	47	Euskararen Sustapena Promoción del Euskera		15.812,0	0,2
03	5	Ekonomiazko Ondasun Publikoen Ekoizpena Producción Bienes Públicos de Carácter Económico		22.099,4	0,2
03	52	Komunikazioak Comunicaciones		8.487,2	0,1
03	55	Oinarriko Informazioa eta Estatistikoa Información Básica y Estadística		13.612,2	0,1
03	6	Ekonomia-arauketa Orokorra Regulación Económica de Carácter General		39.639,6	0,4
03	61	Ekonomia-arauketa Regulación Económica		14.251,5	0,1
03	63	Finantza-arauketa Regulación Financiera		25.388,1	0,2
04		JUSTIZIA, LAN ETA GIZARTE SEGURANTZA JUSTICIA, EMPLEO Y SEGURIDAD SOCIAL		667.979,0	6,4
04	1	Zerbitzu Orokorrak Servicios de Carácter General		175.863,7	1,7

MILA / MILES

MILA / MILES

SEKZIOA SECCIÓN	FUNTZIOA FUNCIÓN		2009	% GUZTIRA % TOTAL
04	14	Justizia <i>Justicia</i>	175.863,7	1,7
04	3	Gizarte Segurtasuna, Babesa eta Sustapena <i>Seguridad, Protección y Promoción Social</i>	491.813,2	4,7
04	31	Gizarte Segurtasuna eta Babesa <i>Seguridad y Protección Social</i>	427.865,0	4,1
04	32	Gizarte Sustapena <i>Promoción Social</i>	63.948,2	0,6
04	5	Ekonomiazko Ondasun Publikoen Ekoizpena <i>Producción Bienes Públicos de Carácter Económico</i>	302,1	0,0
04	52	Komunikazioak <i>Comunicaciones</i>	302,1	0,0
05		HERRIZAINGOA INTERIOR	687.746,0	6,6
05	2	Herri Babesa eta Herritarren Segurtasuna <i>Protección Civil y Seguridad Ciudadana</i>	665.355,0	6,3
05	22	Herri Segurtasuna eta Babesa <i>Seguridad y Protección Civil</i>	665.355,0	6,3
05	4	Izaera Sozialeko Ondasun Publikoen Ekoizpena <i>Producción de Bienes Públicos de Carácter Social</i>	20.012,0	0,2
05	46	Komunitate eta Gizarte Zerbitzuak <i>Otros Servicios Comunitarios y Sociales</i>	20.012,0	0,2
05	6	Ekonomia-arauketa Orokorra <i>Regulación Económica de Carácter General</i>	2.379,1	0,0
05	61	Ekonomia-arauketa <i>Regulación Económica</i>	2.379,1	0,0
06		INDUSTRIA, MERKATARITZA ETA TURISMOA INDUSTRIA, COMERCIO Y TURISMO	392.351,0	3,7
06	4	Izaera Sozialeko Ondasun Publikoen Ekoizpena <i>Producción de Bienes Públicos de Carácter Social</i>	4.878,6	0,0
06	44	Gizarte Ongizatea <i>Bienestar Comunitario</i>	4.878,6	0,0
06	5	Ekonomiazko Ondasun Publikoen Ekoizpena <i>Producción Bienes Públicos de Carácter Económico</i>	138.928,9	1,3
06	52	Komunikazioak <i>Comunicaciones</i>	25.641,7	0,2
06	54	Ikerketa Zientifikoa, Teknikoa eta Aplikatua <i>Investigación Científica, Técnica y Aplicada</i>	113.287,1	1,1
06	7	Ekoizpen-sektoreen Arautze Ekonomikoa <i>Regulación Económica de Sectores Productivos</i>	248.543,5	2,4
06	72	Industria <i>Industria</i>	156.580,6	1,5
06	73	Energia <i>Energía</i>	9.528,4	0,1
06	75	Turismoa <i>Turismo</i>	24.614,9	0,2
06	76	Merkataritza <i>Comercio</i>	57.819,6	0,6
07		ETXEBIZITZA ETA GIZARTE GAIAK VIVIENDA Y ASUNTOS SOCIALES	295.201,0	2,8
07	1	Zerbitzu Orokorrak <i>Servicios de Carácter General</i>	51.000,0	0,5
07	13	Kanpo Harremanak <i>Relaciones Exteriores</i>	51.000,0	0,5
07	3	Gizarte Segurtasuna, Babesa eta Sustapena <i>Seguridad, Protección y Promoción Social</i>	35.731,2	0,3
07	31	Gizarte Segurtasuna eta Babesa <i>Seguridad y Protección Social</i>	35.731,2	0,3
07	4	Izaera Sozialeko Ondasun Publikoen Ekoizpena <i>Producción de Bienes Públicos de Carácter Social</i>	208.469,8	2,0
07	43	Etxebizitza eta Hirigintza <i>Vivienda y Urbanismo</i>	208.469,8	2,0
08		HEZKUNTZA, UNIBERTSITATE ETA IKERKETA EDUCACIÓN, UNIVERSIDADES E INVESTIGACIÓN	2.634.898,0	25,1

MILA / MILES

SEKZIOA SECCION	FUNTZIOA FUNCION		2009	% GUZTIRA % TOTAL
08	4	Izaera Sozialeko Ondasun Publikoen Ekoizpena <i>Producción de Bienes Públicos de Carácter Social</i>	2.597.710,4	24,8
08	42	Hezkuntza <i>Educación</i>	2.544.339,7	24,3
08	47	Euskararen Sustapena <i>Promoción del Euskera</i>	53.370,7	0,5
08	5	Ekonomiazko Ondasun Publikoen Ekoizpena <i>Producción Bienes Públicos de Carácter Económico</i>	37.187,6	0,4
08	54	Ikerketa Zientifikoa, Teknikoa eta Aplikatua <i>Investigación Científica, Técnica y Aplicada</i>	37.187,6	0,4
09		OSASUNA SANIDAD	3.447.708,0	32,9
09	4	Izaera Sozialeko Ondasun Publikoen Ekoizpena <i>Producción de Bienes Públicos de Carácter Social</i>	3.447.708,0	32,9
09	41	Osasuna <i>Sanidad</i>	3.447.708,0	32,9
10		KULTURA CULTURA	305.427,0	2,9
10	3	Gizarte Segurtasuna, Babesa eta Sustapena <i>Seguridad, Protección y Promoción Social</i>	6.473,7	0,1
10	32	Gizarte Sustapena <i>Promoción Social</i>	6.473,7	0,1
10	4	Izaera Sozialeko Ondasun Publikoen Ekoizpena <i>Producción de Bienes Públicos de Carácter Social</i>	298.953,3	2,9
10	45	Kultura <i>Cultura</i>	242.304,9	2,3
10	47	Euskararen Sustapena <i>Promoción del Euskera</i>	56.648,3	0,5
11		INGURUMEN ETA LURRALDE ANTOLAMENDUA MEDIO AMBIENTE Y ORDENACIÓN DEL TERRITORIO	145.027,0	1,4
11	4	Izaera Sozialeko Ondasun Publikoen Ekoizpena <i>Producción de Bienes Públicos de Carácter Social</i>	62.801,3	0,6
11	43	Etxebizitza eta Hirigintza <i>Vivienda y Urbanismo</i>	7.022,8	0,1
11	44	Gizarte Ongizatea <i>Bienestar Comunitario</i>	55.778,5	0,5
11	5	Ekonomiazko Ondasun Publikoen Ekoizpena <i>Producción Bienes Públicos de Carácter Económico</i>	82.225,7	0,8
11	51	Oinarrizko Azpiegiturak eta Garraioa <i>Infraestructuras Básicas y Transportes</i>	82.225,7	0,8
12		GARRAIO ETA HERRI LANAK TRANSPORTES Y OBRAS PÚBLICAS	901.000,0	8,6
12	5	Ekonomiazko Ondasun Publikoen Ekoizpena <i>Producción Bienes Públicos de Carácter Económico</i>	901.000,0	8,6
12	51	Oinarrizko Azpiegiturak eta Garraioa <i>Infraestructuras Básicas y Transportes</i>	895.966,9	8,5
12	52	Komunikazioak <i>Comunicaciones</i>	27,5	0,0
12	55	Oinarrizko Informazioa eta Estatistikoa <i>Información Básica y Estadística</i>	5.005,6	0,0
13		NEKAZARITZA, ARRANTZA ETA ELIKADURA AGRICULTURA, PESCA Y ALIMENTACIÓN	177.382,8	1,7
13	5	Ekonomiazko Ondasun Publikoen Ekoizpena <i>Producción Bienes Públicos de Carácter Económico</i>	22.130,7	0,2
13	54	Ikerketa Zientifikoa, Teknikoa eta Aplikatua <i>Investigación Científica, Técnica y Aplicada</i>	22.130,7	0,2
13	7	Ekoizpen-sektoreen Arautze Ekonomikoa <i>Regulación Económica de Sectores Productivos</i>	155.252,1	1,5
13	71	Nekazaritza, Abeltzaintza eta Arrantza <i>Agricultura, Ganadería y Pesca</i>	155.252,1	1,5
51		LAN HARREMANETARAKO KONTSEILUA CONSEJO DE RELACIONES LABORALES	2.622,2	0,0
51	3	Gizarte Segurtasuna, Babesa eta Sustapena <i>Seguridad, Protección y Promoción Social</i>	2.622,2	0,0

MILA / MILES

SEKZIOA SECCIÓN	FUNTZIOA FUNCIÓN		2009	% GUZTIRA % TOTAL
51	31	Gizarte Segurtasuna eta Babesa <i>Seguridad y Protección Social</i>	2.622,2	0,0
52		EKONOMIA ETA GIZARTE EUSKAL KONTSEILUA CONSEJO ECONÓMICO Y SOCIAL VASCO	1.846,1	0,0
52	1	Zerbitzu Orokorrak <i>Servicios de Carácter General</i>	1.846,1	0,0
52	11	Jauriaritzaren eta E.A.E.aren Goi Mailako Zuztza. <i>Alta Dirección de la Com. Autónoma y del Gobierno</i>	1.846,1	0,0
53		EUSKADIKO KOOPERATIBEN GOREN KONTSEILUA CONSEJO SUPERIOR DE COOPERATIVAS DE EUSKADI	1.001,2	0,0
53	3	Gizarte Segurtasuna, Babesa eta Sustapena <i>Seguridad, Protección y Promoción Social</i>	1.001,2	0,0
53	32	Gizarte Sustapena <i>Promoción Social</i>	1.001,2	0,0
54		HERRI KONTUEN EUSKAL EPAITEGIA TRIBUNAL VASCO DE CUENTAS PÚBLICAS	7.461,2	0,1
54	1	Zerbitzu Orokorrak <i>Servicios de Carácter General</i>	7.461,2	0,1
54	11	Jauriaritzaren eta E.A.E.aren Goi Mailako Zuztza. <i>Alta Dirección de la Com. Autónoma y del Gobierno</i>	7.461,2	0,1
55		DATUAK BABESTEKO EUSKAL BULEGOA AGENCIA VASCA DE PROTECCIÓN DE DATOS	1.928,6	0,0
55	1	Zerbitzu Orokorrak <i>Servicios de Carácter General</i>	1.928,6	0,0
55	11	Jauriaritzaren eta E.A.E.aren Goi Mailako Zuztza. <i>Alta Dirección de la Com. Autónoma y del Gobierno</i>	1.928,6	0,0
90		ZOR PUBLIKOA DEUDA PÚBLICA	133.903,9	1,3
90	0	Zor Publikoa <i>Deuda Pública</i>	133.903,9	1,3
90	01	Zor Publikoa <i>Deuda Pública</i>	133.903,9	1,3
95		ERAKUNDEEN BALIABIDEAK ETA KONPROMISOAK RECURSOS Y COMPROMISOS INSTITUCIONALES	159.090,8	1,5
95	9	Beste Adm. Publiko batzuekiko finantza-harremanak <i>Relaciones Financieras con otras Admones. Públicas</i>	159.090,8	1,5
95	91	Euskal Alor Publikoarekiko finantza-harremanak <i>Relaciones Financieras con el Sector Público Vasco</i>	159.090,8	1,5
99		HAINBAT SAIL DIVERSOS DEPARTAMENTOS	172.488,1	1,6
99	1	Zerbitzu Orokorrak <i>Servicios de Carácter General</i>	140.334,5	1,3
99	12	Administrazio Orokorra <i>Administración General</i>	140.334,5	1,3
99	5	Ekonomiazko Ondasun Publikoen Ekoizpena <i>Producción Bienes Públicos de Carácter Económico</i>	32.153,6	0,3
99	51	Oinarrizko Azpiegiturak eta Garraioa <i>Infraestructuras Básicas y Transportes</i>	12.000,0	0,1
99	52	Komunikazioak <i>Comunicaciones</i>	20.153,6	0,2
		GUZTIRA TOTAL	10.487.458,0	100

Administrazio Orokorra
Administración General

SEKZIO/PROGRAMEN ARABERAKO LABURP. - GASTUA
RESUMEN POR SECCIÓN; PROGRAMA - GASTO

ORGANIKOA / ORGANICA		EKONOMIKOA / ECONOMICA	FUNTZIONALA / FUNCIONAL	MILA / MILES	
SEKZIOA SECCION	PROGRAMA PROGRAMA			2009	% GUZTIRA % TOTAL
00		LEGEBILTZARRA PARLAMENTO		31.745,0	0,3
00	1111	Legebiltzarra Parlamento		31.745,0	0,3
01		LEHENDAKARITZA PRESIDENCIA		73.339,0	0,7
01	1121	Egitura eta Laguntza Estructura y Apoyo		9.729,6	0,1
01	1122	Erakunde-komunikazioa Comunicación Institucional		2.233,1	0,0
01	1311	Kanpo Harremanak Acción Exterior		14.113,8	0,1
01	3221	Emakumeen Aukera Berdintasuna Sustatzea Promoción de Igualdad Oportunidades para la Mujer		7.262,6	0,1
01	5414	Berrikuntzarako Funtza Fondo de Innovación		40.000,0	0,4
02		LEHENDAKARIORETZA VICEPRESIDENCIA		61.528,0	0,6
02	1123	Lehendakariordetza Vicepresidencia		15.173,8	0,1
02	1125	Euskadiko Aholku Batzorde Juridikoa Comisión Jurídica Asesora de Euskadi		1.157,9	0,0
02	5211	Euskadi Informazioaren Gizartean Plana Plan Euskadi en la Sociedad de la Información		45.196,3	0,4
03		OGASUN ETA HERRI ADMINISTRAZIOA HACIENDA Y ADMINISTRACIÓN PÚBLICA		185.784,0	1,8
03	1211	Egitura eta Laguntza Estructura y Apoyo		17.205,2	0,2
03	1212	Ondarea eta Zerbitzu Orokorrak Patrimonio y Servicios Generales		41.916,4	0,4
03	1213	F. Publikoa, Langileen Hautaketa eta Prestakuntza Función Pública, Selección y Formación Personal		7.564,9	0,1
03	1214	Informatika eta Telekomunikazioak Informática y Telecomunicaciones		38.636,6	0,4
03	1215	Administrazioaren Ibilgailuen Atala Parque Móvil de la Administración		2.689,3	0,0
03	4432	Lurraldeko Politika Política Regional		220,6	0,0
03	4712	Administrazio Publikoaren Hizkuntza Normalkuntza Normalización Lingüística de la Admón. Pública		15.812,0	0,2
03	5211	Euskadi Informazioaren Gizartean Plana Plan Euskadi en la Sociedad de la Información		8.487,2	0,1
03	5511	Estatistika Estadística		13.612,2	0,1
03	6111	Ekonomia eta Gastu Publikoa Economía y Gasto Público		11.087,8	0,1
03	6112	Zerga-politika Política Fiscal		3.163,7	0,0
03	6311	Finantza-Politika Política Financiera		25.388,1	0,2
04		JUSTIZIA, LAN ETA GIZARTE SEGURANTZA JUSTICIA, EMPLEO Y SEGURIDAD SOCIAL		667.979,0	6,4
04	1411	Justizi Administrazioa Administración de Justicia		144.157,0	1,4
04	1412	Justizia Justicia		31.706,7	0,3
04	3111	Egitura eta Laguntza Estructura y Apoyo		8.906,6	0,1
04	3112	Lan eta Gizarte Segurantzaren eta Laneko Osasuna Trabajo y Seguridad Social y Salud Laboral		29.985,8	0,3

MILA / MILES

SEKZIOA SECCION	PROGRAMA PROGRAMA		2009	% GUZTIRA % TOTAL
04	3121	Gizarteratzea <i>Inserción Social</i>	315.400,3	3,0
04	3124	Familia <i>Familia</i>	73.572,2	0,7
04	3211	Enplegua <i>Empleo</i>	35.444,9	0,3
04	3212	Gizarte Ekonomia <i>Economía Social</i>	6.712,0	0,1
04	3231	Prestakuntza <i>Formación</i>	21.791,3	0,2
04	5211	Euskadi Informazioaren Gizartean Plana <i>Plan Euskadi en la Sociedad de la Información</i>	302,1	0,0
05		HERRIZAINGOA INTERIOR	687.746,0	6,6
05	2211	Egitura eta Laguntza <i>Estructura y apoyo</i>	12.251,5	0,1
05	2221	Trafikoa <i>Tráfico</i>	13.345,9	0,1
05	2222	Euskal Herriko Poliziaren Prestakuntza <i>Formación de la Policía de Euskadi</i>	14.016,4	0,1
05	2223	Ertzaintza Zerbitzuan <i>Ertzaintza en Servicio</i>	619.150,1	5,9
05	2231	Larrialdiei aurre egitea <i>Atención de Emergencias</i>	6.591,1	0,1
05	4611	Hauteskundeak <i>Procesos Electorales</i>	20.012,0	0,2
05	6113	Joko eta Ikuskizunak <i>Juego y Espectáculos</i>	2.379,1	0,0
06		INDUSTRIA, MERKATARITZA ETA TURISMOA INDUSTRIA, COMERCIO Y TURISMO	392.351,0	3,7
06	4431	Kontsumoa <i>Consumo</i>	4.878,6	0,0
06	5211	Euskadi Informazioaren Gizartean Plana <i>Plan Euskadi en la Sociedad de la Información</i>	25.641,7	0,2
06	5413	Teknologia <i>Tecnología</i>	113.287,1	1,1
06	7211	Egitura eta Laguntza <i>Estructura y Apoyo</i>	17.831,4	0,2
06	7212	Industria Garapena eta Ekintzaileen Laguntza <i>Desarrollo Industrial y Apoyo a Emprendedores</i>	90.241,2	0,9
06	7213	Industria Segurtasuna <i>Seguridad Industrial</i>	1.182,9	0,0
06	7214	Berrikuntza eta Lehiakortasun Estrategia <i>Innovación y Estrategia de Competitividad</i>	47.325,0	0,5
06	7311	Energia eta Meatze Politika eta Garapena <i>Política y Desarrollo Energético y Minero</i>	9.528,4	0,1
06	7511	Turismoa <i>Turismo</i>	24.614,9	0,2
06	7612	Barne Merkataritza <i>Comercio Interior</i>	38.878,7	0,4
06	7613	Kanpo Merkat.aren Sustapena eta Lankidetzak Ekon. <i>Promoción Comercio Exterior y Cooper. Económica</i>	18.940,9	0,2
07		ETXEBIZITZA ETA GIZARTE GAIAK VIVIENDA Y ASUNTOS SOCIALES	295.201,0	2,8
07	1312	Garapen Lankidetzak <i>Cooperación al Desarrollo</i>	51.000,0	0,5
07	3122	Inmigrazioa <i>Inmigración</i>	8.223,6	0,1
07	3123	Gizarte Zerbitzuak <i>Servicios Sociales</i>	27.507,6	0,3
07	4311	Egitura eta Laguntza <i>Estructura y Apoyo</i>	3.389,8	0,0
07	4312	Etxebizitza <i>Vivienda</i>	205.080,0	2,0

MILA / MILES

SEKZIOA SECCION	PROGRAMA PROGRAMA		2009	% GUZTIRA % TOTAL
08		HEZKUNTZA, UNIBERTSITATE ETA IKERKETA EDUCACIÓN, UNIVERSIDADES E INVESTIGACIÓN	2.634.898,0	25,1
08	4211	Egitura eta Laguntza <i>Estructura y Apoyo</i>	38.143,6	0,4
08	4221	Haur eta Lehen Hezkuntza <i>Educación Infantil y Primaria</i>	900.248,2	8,6
08	4222	Bigarren Hezk., Osabidezkoa eta Lanbide Heziketa <i>Educ. Secundaria, Compensatoria y Formación Profes.</i>	939.779,3	9,0
08	4223	Unibertsitateko Irakaskuntza <i>Enseñanza Universitaria</i>	353.718,7	3,4
08	4224	Araubide Bereziko Irakaskuntzak <i>Enseñanzas de Régimen Especial</i>	66.905,4	0,6
08	4225	Hezkuntza Berritzea eta Irakasleak Etengabe Prest. <i>Innovación Educ. y Form. Perman. del Profesorado</i>	49.083,1	0,5
08	4226	Etengabeko Ikaskuntza eta Helduen Hezkuntza <i>Aprendizaje Permanente y Ed. Personas Adultas EPA</i>	48.155,9	0,5
08	4231	Hezkuntza Sustapena <i>Promoción Educativa</i>	148.305,5	1,4
08	4715	Hezkuntza Sistemaren Euskalduntzea <i>Euskaldunización del Sistema Educativo</i>	53.370,7	0,5
08	5412	Ikerketa <i>Investigación</i>	37.187,6	0,4
09		OSASUNA SANIDAD	3.447.708,0	32,9
09	4111	Administrazio Orokorra: Egitura eta Laguntza <i>Administración General: Estructura y Apoyo</i>	21.073,2	0,2
09	4112	Osasun Finantzaketa eta Kontratazioa <i>Financiación y Contratación Sanitaria</i>	2.723.229,2	26,0
09	4113	Osasun Publikoa <i>Salud Pública</i>	34.586,9	0,3
09	4114	Osasun Plangintza eta Antolamendua <i>Planificación y Ordenación Sanitaria</i>	7.417,0	0,1
09	4115	Farmazia eta Laguntza ortoprotetikoa <i>Farmacia y Prestación ortoprotésica</i>	661.401,7	6,3
10		KULTURA CULTURA	305.427,0	2,9
10	3222	Gazteria eta Gizarte Ekintza <i>Juventud y Acción Comunitaria</i>	6.473,7	0,1
10	4511	Egitura eta Laguntza <i>Estructura y Apoyo</i>	5.899,1	0,1
10	4512	Kirolak <i>Deportes</i>	14.261,3	0,1
10	4513	Kulturaren Sustapena <i>Promoción de la Cultura</i>	31.000,4	0,3
10	4514	Ondare Historiko Artistikoa <i>Patrimonio Histórico Artístico</i>	35.954,8	0,3
10	4515	Gizarte Hedabideak <i>Medios de Comunicación Social</i>	155.189,3	1,5
10	4711	Hizkuntza Politika <i>Política Lingüística</i>	56.648,3	0,5
11		INGURUMEN ETA LURRALDE ANTOLAMENDUA MEDIO AMBIENTE Y ORDENACIÓN DEL TERRITORIO	145.027,0	1,4
11	4313	Lurralde Antolamendua <i>Ordenación Territorial</i>	7.022,8	0,1
11	4420	Egitura eta Laguntza <i>Estructura y Apoyo</i>	5.363,3	0,1
11	4421	Ingurumenaren Babesa <i>Protección del Medio Ambiente</i>	50.415,2	0,5
11	5121	Uraren Plangintza eta Administrazioa <i>Planificación y Administración Hidráulica</i>	82.225,7	0,8
12		GARRAIO ETA HERRI LANAK TRANSPORTES Y OBRAS PÚBLICAS	901.000,0	8,6
12	5111	Egitura eta Laguntza <i>Estructura y Apoyo</i>	6.025,4	0,1

MILA / MILES

SEKZIOA SECCIÓN	PROGRAMA PROGRAMA		2009	GUZTIRA % TOTAL
12	5131	Trenbideak <i>Ferrocarriles</i>	140.383,8	1,3
12	5133	Bilboko Hiri Trenbidea (BHT) <i>Ferrocarril Metropolitano Bilbao (FMB)</i>	77.421,0	0,7
12	5134	EAE-KO Trenbide Sare Berria-Berezko Finantzazioa <i>Nueva Red Ferroviaria en la CAE-Finan. Propia</i>	31.440,0	0,3
12	5135	EAE-KO Trenbide Sare Berria-Kudeaketa Kredituak <i>Nueva Red Ferroviaria en la CAE-Créditos Gestión</i>	517.620,0	4,9
12	5141	Bide-azpiegituren Plangintza eta Sustapena <i>Planificación y Fomento de Infraestructura Viaria</i>	955,3	0,0
12	5142	Garraioaren Antolamendua <i>Ordenación del Transporte</i>	87.810,5	0,8
12	5151	Portuen Administrazioa eta Itsas Gaiak <i>Administración Portuaria y Asuntos Marítimos</i>	34.310,8	0,3
12	5211	Euskadi Informazioaren Gizartean Plana <i>Plan Euskadi en la Sociedad de la Información</i>	27,5	0,0
12	5512	Meteorologia eta Klimatologia <i>Meteorología y Climatología</i>	5.005,6	0,0
13		NEKAZARITZA, ARRANTZA ETA ELIKADURA AGRICULTURA, PESCA Y ALIMENTACIÓN	177.382,8	1,7
13	5411	Nekazaritza eta Arrantza Alorreko Iker. eta Garap. <i>Investigación y Desarrollo Agropesquero</i>	22.130,7	0,2
13	7110	Egitura eta Laguntza <i>Estructura y Apoyo</i>	7.747,9	0,1
13	7111	Nekazaritza, eta Landaren eta Itsasertzen gar. <i>Agricultura y Desarrollo Rural y Litoral</i>	94.552,9	0,9
13	7112	Arrantza <i>Pesca</i>	14.705,4	0,1
13	7113	Elikagaien Sustapena eta Kalitatea <i>Promoción y Calidad Alimentaria</i>	38.245,9	0,4
51		LAN HARREMANETARAKO KONTSEILUA CONSEJO DE RELACIONES LABORALES	2.622,2	0,0
51	3131	Gizarte Solaskidetzaren Garapena <i>Desarrollo de la Interlocución Social</i>	2.622,2	0,0
52		EKONOMIA ETA GIZARTE EUSKAL KONTSEILUA CONSEJO ECONÓMICO Y SOCIAL VASCO	1.846,1	0,0
52	1124	Ekonomia eta Gizarte Euskal Kontseilua <i>Consejo Económico y Social Vasco</i>	1.846,1	0,0
53		EUSKADIKO KOOPERATIBEN GOREN KONTSEILUA CONSEJO SUPERIOR DE COOPERATIVAS DE EUSKADI	1.001,2	0,0
53	3213	Euskadiko Kooperatiben Goren Kontseilua <i>Consejo Superior de Cooperativas de Euskadi</i>	1.001,2	0,0
54		HERRI KONTUEN EUSKAL EPAITEGIA TRIBUNAL VASCO DE CUENTAS PÚBLICAS	7.461,2	0,1
54	1112	Herri Kontuen Euskal Epaitegia <i>Tribunal Vasco de Cuentas Públicas</i>	7.461,2	0,1
55		DATUAK BABESTEKO EUSKAL BULEGOA AGENCIA VASCA DE PROTECCIÓN DE DATOS	1.928,6	0,0
55	1113	Datuak Babesteko Euskal Bulegoa <i>Agencia Vasca de Protección de Datos</i>	1.928,6	0,0
90		ZOR PUBLIKOA DEUDA PÚBLICA	133.903,9	1,3
90	0111	Zor Publikoa <i>Deuda Pública</i>	133.903,9	1,3
95		ERAKUNDEEN BALIABIDEAK ETA KONPROMISOAK RECURSOS Y COMPROMISOS INSTITUCIONALES	159.090,8	1,5
95	9119	Bestelako Finantza-harr.,Euskal Alor Publikoarekin <i>Otras Relaciones Financieras con Sec. Públ. Vasco</i>	159.090,8	1,5
99		HAINBAT SAIL DIVERSOS DEPARTAMENTOS	172.488,1	1,6
99	1221	Hainbat Sail <i>Diversos Departamentos</i>	138.165,9	1,3

MILA / MILES

SEKZIOA SECCION	PROGRAMA PROGRAMA		2009	% GUZTIRA % TOTAL
99	1222	Kreditu Orokorra <i>Crédito Global</i>	2.168,6	0,0
99	5121	Uraren Plangintza eta Administrazioa <i>Planificación y Administración Hidráulica</i>	12.000,0	0,1
99	5211	Euskadi Informazioaren Gizartean Plana <i>Plan Euskadi en la Sociedad de la Información</i>	20.153,6	0,2
		GUZTIRA TOTAL	10.487.458,0	100

Administrazio Orokorra
Administración General

SEKZIO BAKOITZEKO PROGRAMA KOPURUA - GASTUA
NUMERO DE PROGRAMAS POR SECCIÓN - GASTO

ORGANIKOA / ORGANICA

EKONOMIKOA / ECONOMICA

FUNTZIONALA / FUNCIONAL

SEKZIOA SECCIÓN		ZENBAKIA NUMERO
00	Legebiltzarra <i>Parlamento</i>	1
01	Lehendakaritza <i>Presidencia</i>	5
02	Lehendakariordetza <i>Vicepresidencia</i>	3
03	Ogasun eta Herri Administrazioa <i>Hacienda y Administración Pública</i>	12
04	Justizia, Lan eta Gizarte Segurantzza <i>Justicia, Empleo y Seguridad Social</i>	10
05	Herrizaingoa <i>Interior</i>	7
06	Industria, Merkataritza eta Turismoa <i>Industria, Comercio y Turismo</i>	11
07	Etxebizitza eta Gizarte Gaiak <i>Vivienda y Asuntos Sociales</i>	5
08	Hezkuntza, Unibertsitate eta Ikerketa <i>Educación, Universidades e Investigación</i>	10
09	Osasuna <i>Sanidad</i>	5
10	Kultura <i>Cultura</i>	7
11	Ingurumen eta Lurralde Antolamendua <i>Medio Ambiente y Ordenación del Territorio</i>	4
12	Garraio eta Herri Lanak <i>Transportes y Obras Públicas</i>	10
13	Nekazaritza, Arrantza eta Elikadura <i>Agricultura, Pesca y Alimentación</i>	5
51	Lan Harremanetarako Kontseilua <i>Consejo de Relaciones Laborales</i>	1
52	Ekonomia eta Gizarte Euskal Kontseilua <i>Consejo Económico y Social Vasco</i>	1
53	Euskadiko Kooperatiben Goren Kontseilua <i>Consejo Superior de Cooperativas de Euskadi</i>	1
54	Herri Kontuen Euskal Epaitegia <i>Tribunal Vasco de Cuentas Públicas</i>	1
55	Datuak Babesteko Euskal Bulegoa <i>Agencia Vasca de Protección de Datos</i>	1
90	Zor Publikoa <i>Deuda Pública</i>	1
95	Erakundeen Baliabideak eta Konpromisoak <i>Recursos y Compromisos Institucionales</i>	1
99	Hainbat Sail <i>Diversos Departamentos</i>	4
	GUZTIRA TOTAL	106

Administrazio Orokorra
Administración General

ZERB./PROGRAMEN ARABERAKO LABURPENA - GASTUA
RESUMEN POR SERVICIO; PROGRAMA - GASTO

ORGANIKOA / ORGANICA

EKONOMIKOA / ECONOMICA

FUNTZIONALA / FUNCIONAL

MILA / MILES

SEKZIOA SECCION	ZERBITZUA SERVICIO	PROGRAMA PROGRAMA		2009	% GUZTIRA % TOTAL
00			LEGEBILTZARRA PARLAMENTO	31.745,0	0,3
00	01		LEGEBILTZARRA PARLAMENTO	31.745,0	0,3
00	01	1111	Legebiltzarrak Parlamento	31.745,0	0,3
01			LEHENDAKARITZA PRESIDENCIA	73.339,0	0,7
01	11		ZERBITZU ZUZENDARITZA DIRECCIÓN DE SERVICIOS	54.858,1	0,5
01	11	1121	Egitura eta Laguntza Estructura y Apoyo	7.595,4	0,1
01	11	3221	Emakumeen Aukera Berdintasuna Sustatzea Promoción de Igualdad Oportunidades para la Mujer	7.262,6	0,1
01	11	5414	Berrikuntzarako Funtza Fondo de Innovación	40.000,0	0,4
01	12		AZTERLAN ETA LEGE ARAUBIDE ZUZENDARITZA DIRECCIÓN DE ESTUDIOS Y RÉGIMEN JURÍDICO	1.368,0	0,0
01	12	1121	Egitura eta Laguntza Estructura y Apoyo	1.368,0	0,0
01	13		EKONOMIA GAIETARAKO ZUZENDARITZA DIRECCIÓN DE ASUNTOS ECONÓMICOS	227,2	0,0
01	13	1121	Egitura eta Laguntza Estructura y Apoyo	227,2	0,0
01	14		GIZARTE ETA ERAKUNDE HARREMANETARAKO ZUZENDARITZA DIRECCIÓN DE RELACIONES SOCIALES E INSTITUCIONALES	538,9	0,0
01	14	1121	Egitura eta Laguntza Estructura y Apoyo	538,9	0,0
01	21		PRENTSA ETA KOMUNIKAZIO ZUZENDARITZA DIRECCIÓN DE PRENSA Y COMUNICACIÓN	2.233,1	0,0
01	21	1122	Erakunde-komunikazioa Comunicación Institucional	2.233,1	0,0
01	31		KANPO HARREMANETARAKO ZUZENDARITZA DIRECCIÓN DE RELACIONES EXTERIORES	2.463,3	0,0
01	31	1311	Kanpo Harremanak Acción Exterior	2.463,3	0,0
01	32		EUSKAL GIZATALDEEKIKO HARREMANETARAKO ZUZETA. DIRECCIÓN DE RELACIONES CON COLECTIVIDADES VASCAS	2.500,5	0,0
01	32	1311	Kanpo Harremanak Acción Exterior	2.500,5	0,0
01	33		EUROPAKO GAIETARAKO ZUZENDARITZA DIRECCIÓN DE ASUNTOS EUROPEOS	4.040,0	0,0
01	33	1311	Kanpo Harremanak Acción Exterior	4.040,0	0,0
01	34		BRUSSELAKO EUSKAL ORDEZKARITZA DELEGACIÓN DE EUSKADI EN BRUSELAS	1.274,5	0,0
01	34	1311	Kanpo Harremanak Acción Exterior	1.274,5	0,0
01	35		EUSKO JAURLARITZAREN MADRILGO ORDEZKARITZA DELEGACIÓN DEL GOBIERNO VASCO EN MADRID	552,5	0,0
01	35	1311	Kanpo Harremanak Acción Exterior	552,5	0,0
01	36		EUSKADIREN MEXIKOKO ORDEZKARITZA DELEGACIÓN DE EUSKADI EN MEXICO	582,9	0,0
01	36	1311	Kanpo Harremanak Acción Exterior	582,9	0,0
01	37		EUSKADIREN ARGENTINAKO ORDEZKARITZA DELEGACIÓN DE EUSKADI EN ARGENTINA	410,3	0,0
01	37	1311	Kanpo Harremanak Acción Exterior	410,3	0,0

MILA / MILES

SEKZIOA SECCIÓN	ZERBITZUA SERVICIO	PROGRAMA PROGRAMA		2009	GUZTIRA % TOTAL
01	38		EUSKADIREN TXILEKO ORDEZKARITZA DELEGACIÓN DE EUSKADI EN CHILE	438,9	0,0
01	38	1311	Kanpo Harremanak Acción Exterior	438,9	0,0
01	39		EUSKADIREN KOLONBIA ETA VENEZUELARAKO ORDEZTZA. DELEGACIÓN DE EUSKADI PARA COLOMBIA Y VENEZUELA	541,1	0,0
01	39	1311	Kanpo Harremanak Acción Exterior	541,1	0,0
01	40		EUSKADIREN ESTATU BATUETAKO ORDEZKARITZA DELEGACIÓN DE EUSKADI EN ESTADOS UNIDOS	550,9	0,0
01	40	1311	Kanpo Harremanak Acción Exterior	550,9	0,0
01	41		EUSKADIREN FRANTZIAKO ORDEZKARITZA DELEGACIÓN DE EUSKADI EN FRANCIA	758,8	0,0
01	41	1311	Kanpo Harremanak Acción Exterior	758,8	0,0
02			LEHENDAKARIORETZA VICEPRESIDENCIA	61.528,0	0,6
02	00		GOI MAILAKO ZUZENDARITZA ALTA DIRECCIÓN	715,8	0,0
02	00	1123	Lehendakariordetza Vicepresidencia	715,8	0,0
02	09		EUSKADIKO AHOLKU BATZORDE JURIDIKOA COMISIÓN JURÍDICA ASESORA DE EUSKADI	1.157,9	0,0
02	09	1125	Euskadiko Aholku Batzorde Juridikoa Comisión Jurídica Asesora de Euskadi	1.157,9	0,0
02	10		LEHENDAKARIORETZAKO IDAZKARITZA NAGUSIA SECRETARIA GENERAL DE VICEPRESIDENCIA	2.576,8	0,0
02	10	1123	Lehendakariordetza Vicepresidencia	2.576,8	0,0
02	11		KOORDINAZIO ZUZENDARITZA DIRECCIÓN DE COORDINACIÓN	337,8	0,0
02	11	1123	Lehendakariordetza Vicepresidencia	337,8	0,0
02	12		AUTONOMIA POLITIKA ETA ESTATUTUA GARAPEN. ZUZTZA. DIRECCIÓN DE POLÍTICA AUTÓN. Y DESA. ESTATUTARIO	335,5	0,0
02	12	1123	Lehendakariordetza Vicepresidencia	335,5	0,0
02	13		JAU. IDAZKARITZA ETA LEGEB. HARREM. ZUZTZA. DIR. SECRETARIA GOBIERNO Y RELAC. CON PARLAMENTO	1.657,2	0,0
02	13	1123	Lehendakariordetza Vicepresidencia	1.657,2	0,0
02	20		ADMINIST. ERABERRI. ETA ADMI. ELEKTRONIK. ID. NAG SEC. GENERAL. MODERNIZACIÓN Y ADMÓN. ELECTRÓNICA	146,0	0,0
02	20	1123	Lehendakariordetza Vicepresidencia	146,0	0,0
02	21		ADMINISTRAZIOA ERABERRITZEKO BULEGOAREN ZUZTZA. DIR. OFICINA PARA LA MODERNIZACIÓN ADMINISTRATIVA	46.027,4	0,4
02	21	1123	Lehendakariordetza Vicepresidencia	831,0	0,0
02	21	5211	Euskadi Informazioaren Gizartean Plana Plan Euskadi en la Sociedad de la Información	45.196,3	0,4
02	22		ADMI. ELEKTRONIKORAKO ETA HERRITARREI ARRETA ZUZ. D. ADMÓN. ELECTRÓNICA Y ATENCIÓN A LA CIUDADANÍA	5.037,7	0,0
02	22	1123	Lehendakariordetza Vicepresidencia	5.037,7	0,0
02	30		ARAUBIDE JURIDIKOAREN IDAZKARITZA NAGUSIA SECRETARIA GENERAL DE RÉGIMEN JURÍDICO	2.725,2	0,0
02	30	1123	Lehendakariordetza Vicepresidencia	2.725,2	0,0
02	31		AUZIBIDE ZUZENDARITZA DIRECCIÓN DE LO CONTENCIOSO	297,7	0,0
02	31	1123	Lehendakariordetza Vicepresidencia	297,7	0,0

MILA / MILES

SEKZIOA SECCION	ZERBITZUA SERVICIO	PROGRAMA PROGRAMA		2009	% GUZTIRA % TOTAL
02	32		LEGE GARAPEN ETA ARAU KONTROLERAKO ZUZENDARITZA DIRECC. DESARROLLO LEGISLATIVO Y CONTROL NORMATIVO	127,5	0,0
02	32	1123	Lehendakariordetza Vicepresidencia	127,5	0,0
02	33		TOKI ARAUBIDEAREN ZUZENDARITZA DIRECCIÓN DE RÉGIMEN LOCAL	385,5	0,0
02	33	1123	Lehendakariordetza Vicepresidencia	385,5	0,0
03			OGASUN ETA HERRI ADMINISTRAZIOA HACIENDA Y ADMINISTRACIÓN PÚBLICA	185.784,0	1,8
03	00		GOI MAILAKO ZUZENDARITZA ALTA DIRECCIÓN	392,4	0,0
03	00	1211	Egitura eta Laguntza Estructura y Apoyo	392,4	0,0
03	10		ADMINISTRAZIO ETA ZERBITZU SAILORDETZA VICECONSEJERÍA DE ADMINISTRACIÓN Y SERVICIOS	144,7	0,0
03	10	1211	Egitura eta Laguntza Estructura y Apoyo	144,7	0,0
03	11		INFORMATIKA ETA TELEKOMUNIKAZIO ZUZENDARITZA DIRECCIÓN DE INFORMÁTICA Y TELECOMUNICACIONES	47.123,8	0,4
03	11	1214	Informatika eta Telekomunikazioak Informática y Telecomunicaciones	38.636,6	0,4
03	11	5211	Euskadi Informazioaren Gizartean Plana Plan Euskadi en la Sociedad de la Información	8.487,2	0,1
03	12		ONDARE ETA KONTRATAZIO ZUZENDARITZA DIRECCIÓN DE PATRIMONIO Y CONTRATACIÓN	2.455,6	0,0
03	12	1212	Ondarea eta Zerbitzu Orokorrak Patrimonio y Servicios Generales	2.455,6	0,0
03	13		BALIABIDE OROKORREN ZUZENDARITZA DIRECCIÓN DE RECURSOS GENERALES	42.150,1	0,4
03	13	1212	Ondarea eta Zerbitzu Orokorrak Patrimonio y Servicios Generales	39.460,8	0,4
03	13	1215	Administrazioaren Ibilgailuen Atala Parque Móvil de la Administración	2.689,3	0,0
03	14		ZERBITZU ZUZENDARITZA DIRECCIÓN DE SERVICIOS	16.668,2	0,2
03	14	1211	Egitura eta Laguntza Estructura y Apoyo	16.668,2	0,2
03	20		EKON., AKTU. ETA KONTROL EKONOMIKOKO SAILBUORDTZ VICECON. DE ECONOMÍA, PRESUPUESTOS Y CONTROL ECO.	147,0	0,0
03	20	6111	Ekonomia eta Gastu Publikoa Economía y Gasto Público	147,0	0,0
03	21		EKONOMIA ETA PLANGINTZA ZUZENDARITZA DIRECCIÓN DE ECONOMÍA Y PLANIFICACIÓN	17.154,6	0,2
03	21	4432	Lurraldeko Politika Política Regional	220,6	0,0
03	21	5511	Estatistika Estadística	13.612,2	0,1
03	21	6111	Ekonomia eta Gastu Publikoa Economía y Gasto Público	3.321,8	0,0
03	22		AURREKONTU ZUZENDARITZA DIRECCIÓN DE PRESUPUESTOS	855,7	0,0
03	22	6111	Ekonomia eta Gastu Publikoa Economía y Gasto Público	855,7	0,0
03	23		KONTROL EKONOMIKOKO BULEGOA OFICINA DE CONTROL ECONÓMICO	6.057,4	0,1
03	23	6111	Ekonomia eta Gastu Publikoa Economía y Gasto Público	6.057,4	0,1
03	29		LEHIAREN DEFENTSAKOKO EUSKAL EPAITEGIA TRIBUNAL VASCO DE DEFENSA DE LA COMPETENCIA	705,8	0,0
03	29	6111	Ekonomia eta Gastu Publikoa Economía y Gasto Público	705,8	0,0
03	30		FUNTZIO PUBLIKOAREN SAILBUORDETZA VICECONSEJERÍA DE FUNCIÓN PÚBLICA	356,1	0,0

MILA / MILES

SEKZIOA SECCIÓN	ZERBITZUA SERVICIO	PROGRAMA PROGRAMA		2009	GUZTIRA % TOTAL
03	30	1213	F. Publikoa, Langileen Hautaketa eta Prestakuntza <i>Función Pública, Selección y Formación Personal</i>	356,1	0,0
03	31		FUNTZIO PUBLIKOAREN ZUZENDARITZA <i>DIRECCIÓN DE FUNCIÓN PÚBLICA</i>	21.319,5	0,2
03	31	1213	F. Publikoa, Langileen Hautaketa eta Prestakuntza <i>Función Pública, Selección y Formación Personal</i>	5.507,5	0,1
03	31	4712	Administrazio Publikoaren Hizkuntza Normalkuntza <i>Normalización Lingüística de la Admón. Pública</i>	15.812,0	0,2
03	32		NEGOZIAZIO KOLEKTIBOKO ZUZENDARITZA <i>DIRECCIÓN DE NEGOCIACIÓN COLECTIVA</i>	1.701,3	0,0
03	32	1213	F. Publikoa, Langileen Hautaketa eta Prestakuntza <i>Función Pública, Selección y Formación Personal</i>	1.701,3	0,0
03	40		OGASUN ETA FINANTZA SAILBURUORDETZA <i>VICECONSEJERÍA DE HACIENDA Y FINANZAS</i>	160,4	0,0
03	40	6311	Finantza-Politika <i>Política Financiera</i>	160,4	0,0
03	41		ZERGA ADMINISTRAZIOKO ZUZENDARITZA <i>DIRECCIÓN DE ADMINISTRACIÓN TRIBUTARIA</i>	2.389,2	0,0
03	41	6112	Zerga-politika <i>Política Fiscal</i>	2.389,2	0,0
03	42		KUPO ETA FINANTZA EKARPENEN ZUZENDARITZA <i>DIRECCIÓN DE CUPO Y APORTACIONES FINANCIERAS</i>	774,5	0,0
03	42	6112	Zerga-politika <i>Política Fiscal</i>	774,5	0,0
03	43		FINANTZA ZUZENDARITZA <i>DIRECCIÓN DE FINANZAS</i>	25.227,7	0,2
03	43	6311	Finantza-Politika <i>Política Financiera</i>	25.227,7	0,2
04			JUSTIZIA, LAN ETA GIZARTE SEGURANTZA JUSTICIA, EMPLEO Y SEGURIDAD SOCIAL	667.979,0	6,4
04	10		KABINETEAREN SAILBURUORDETZA <i>VICECONSEJERÍA DEL GABINETE</i>	135,4	0,0
04	10	3111	Egitura eta Laguntza <i>Estructura y Apoyo</i>	135,4	0,0
04	11		KABINETEAREN ZUZENDARITZA <i>DIRECCIÓN DEL GABINETE</i>	1.377,9	0,0
04	11	3111	Egitura eta Laguntza <i>Estructura y Apoyo</i>	1.377,9	0,0
04	12		AZTERLANEN ETA ARAUBIDE JURIDIKOAREN ZUZENDARITZA <i>DIRECCIÓN DE ESTUDIOS Y RÉGIMEN JURÍDICO</i>	2.240,5	0,0
04	12	3111	Egitura eta Laguntza <i>Estructura y Apoyo</i>	2.240,5	0,0
04	13		ZERBITZU ZUZENDARITZA <i>DIRECCIÓN DE SERVICIOS</i>	5.152,8	0,0
04	13	3111	Egitura eta Laguntza <i>Estructura y Apoyo</i>	5.152,8	0,0
04	20		JUSTIZIA SAILBURUORDETZA <i>VICECONSEJERÍA DE JUSTICIA</i>	127,2	0,0
04	20	1411	Justizi Administrazioa <i>Administración de Justicia</i>	127,2	0,0
04	21		JUSTIZI ADMINISTRAZIOAREKIKO HARREMAN. ZUZTZA. <i>DIRECCIÓN DE RELACIONES CON LA ADMÓN. DE JUSTICIA</i>	57.911,7	0,6
04	21	1411	Justizi Administrazioa <i>Administración de Justicia</i>	57.911,7	0,6
04	22		GIZA ESKUBIDEEN ZUZENDARITZA <i>DIRECCIÓN DE DERECHOS HUMANOS</i>	2.902,2	0,0
04	22	1412	Justizia <i>Justicia</i>	2.902,2	0,0
04	23		ZIGOR-ARLOKO BETEARAZPENAREN ZUZENDARITZA <i>DIRECCIÓN DE EJECUCIÓN PENAL</i>	28.804,5	0,3
04	23	1412	Justizia <i>Justicia</i>	28.804,5	0,3
04	24		GIZA BALIABIDEEN ZUZENDARITZA <i>DIRECCIÓN DE RECURSOS HUMANOS</i>	86.118,1	0,8

MILA / MILES

SEKZIOA SECCION	ZERBITZUA SERVICIO	PROGRAMA PROGRAMA		2009	% GUZTIRA % TOTAL
04	24	1411	Justizi Administrazioa <i>Administración de Justicia</i>	86.118,1	0,8
04	30		LAN ETA GIZARTE SEGURANTZA SAILBURUORDETZA <i>VICECONSEJERÍA DE TRABAJO Y SEGURIDAD SOCIAL</i>	133,7	0,0
04	30	3112	Lan eta Gizarte Segurantz eta Laneko Osasuna <i>Trabajo y Seguridad Social y Salud Laboral</i>	133,7	0,0
04	31		LAN ETA GIZARTE SEGURANTZA ZUZENDARITZA <i>DIRECCIÓN DE TRABAJO Y SEGURIDAD SOCIAL</i>	29.852,2	0,3
04	31	3112	Lan eta Gizarte Segurantz eta Laneko Osasuna <i>Trabajo y Seguridad Social y Salud Laboral</i>	29.852,2	0,3
04	32		ENPLEGU ETA PRESTAKUNTZA ZUZENDARITZA <i>DIRECCIÓN DE EMPLEO Y FORMACIÓN</i>	62.046,4	0,6
04	32	3124	Familia <i>Familia</i>	4.810,2	0,0
04	32	3211	Enplegua <i>Empleo</i>	35.444,9	0,3
04	32	3231	Prestakuntza <i>Formación</i>	21.791,3	0,2
04	33		GIZARTE EKONOMIAKO ZUZENDARITZA <i>DIRECCIÓN DE ECONOMÍA SOCIAL</i>	6.712,0	0,1
04	33	3212	Gizarte Ekonomia <i>Economía Social</i>	6.712,0	0,1
04	40		GIZARATERATZE ETA FAMILIA SAILBURUORDETZA <i>VICECONSEJERÍA DE INSERCIÓN SOCIAL Y DE FAMILIA</i>	8.627,9	0,1
04	40	3121	Gizarateratzea <i>Inserción Social</i>	8.627,9	0,1
04	41		GIZARATERATZE ZUZENDARITZA <i>DIRECCIÓN DE INSERCIÓN SOCIAL</i>	306.564,2	2,9
04	41	3121	Gizarateratzea <i>Inserción Social</i>	306.262,1	2,9
04	41	5211	Euskadi Informazioaren Gizartean Plana <i>Plan Euskadi en la Sociedad de la Información</i>	302,1	0,0
04	42		PROGRAMAK ETA ZERBITZUAK EBALUATZEKO ZUZTZA. <i>DIRECCIÓN DE EVALUACIÓN DE PROGRAMAS Y SERVICIOS</i>	510,3	0,0
04	42	3121	Gizarateratzea <i>Inserción Social</i>	510,3	0,0
04	43		FAMILIA ZUZENDARITZA <i>DIRECCIÓN DE FAMILIA</i>	68.762,0	0,7
04	43	3124	Familia <i>Familia</i>	68.762,0	0,7
05			HERRIZAINGOA INTERIOR	687.746,0	6,6
05	01		SAILBURUAREN KABINETEKO ZUZENDARITZA <i>DIRECCIÓN DE GABINETE DEL CONSEJERO/A</i>	2.847,0	0,0
05	01	2211	Egitura eta Laguntza <i>Estructura y apoyo</i>	2.847,0	0,0
05	02		ZERBITZU ZUZENDARITZA <i>DIRECCIÓN DE SERVICIOS</i>	5.095,3	0,0
05	02	2211	Egitura eta Laguntza <i>Estructura y apoyo</i>	5.095,3	0,0
05	03		LEGE ARAUBIDEKO ZUZENDARITZA <i>DIRECCIÓN DE RÉGIMEN JURÍDICO</i>	906,2	0,0
05	03	2211	Egitura eta Laguntza <i>Estructura y apoyo</i>	906,2	0,0
05	04		TERRORISMOAREN BIKTİMĒI LAGUNTZEKO ZUZENDARITZA <i>DIRECCIÓN DE ATENCIÓN A LAS VÍCTIMAS TERRORISMO</i>	3.004,7	0,0
05	04	2211	Egitura eta Laguntza <i>Estructura y apoyo</i>	3.004,7	0,0
05	09		EUSKAL HERRIKO POLIZIAREN IKASTEGIA <i>ACADEMIA DE POLICIA</i>	14.016,4	0,1
05	09	2222	Euskal Herriko Poliziaren Prestakuntza <i>Formación de la Policía de Euskadi</i>	14.016,4	0,1
05	10		HERRIZAINGO SAILBURUORDETZA <i>VICECONSEJERÍA DE INTERIOR</i>	133,2	0,0

MILA / MILES

SEKZIOA SECCIÓN	ZERBITZUA SERVICIO	PROGRAMA PROGRAMA		2009	% GUZTIRA % TOTAL
05	10	2211	Egitura eta Laguntza <i>Estructura y apoyo</i>	133,2	0,0
05	11		LARRIALDIEI AURRE EGITEA <i>ATENCIÓN DE EMERGENCIAS</i>	6.591,1	0,1
05	11	2231	Larrialdiei aurre egitea <i>Atención de Emergencias</i>	6.591,1	0,1
05	12		JOKO ETA IKUSKIZUNAK <i>JUEGO Y ESPECTÁCULOS</i>	2.379,1	0,0
05	12	6113	Joko eta ikuskizunak <i>Juego y Espectáculos</i>	2.379,1	0,0
05	13		HAUTESKUNDEAK ETA DOKUMENTAZIOA <i>PROCESOS ELECTORALES Y DOCUMENTACIÓN</i>	20.012,0	0,2
05	13	4611	Hauteskundeak <i>Procesos Electorales</i>	20.012,0	0,2
05	20		SEGURTASUN SAILBURUORDETZA <i>VICECONSEJERÍA DE SEGURIDAD</i>	97,8	0,0
05	20	2211	Egitura eta Laguntza <i>Estructura y apoyo</i>	97,8	0,0
05	21		SEGURTASUN SAILBURUORDEZAREN KABINETEA <i>GABINETE DE LA VICECONSEJERÍA DE SEGURIDAD</i>	85,3	0,0
05	21	2211	Egitura eta Laguntza <i>Estructura y apoyo</i>	85,3	0,0
05	22		ERTZAINZA ZERBITZUAN <i>ERTZAINZA EN SERVICIO</i>	619.232,1	5,9
05	22	2211	Egitura eta Laguntza <i>Estructura y apoyo</i>	82,0	0,0
05	22	2223	Ertzaintza Zerbitzuan <i>Ertzaintza en Servicio</i>	619.150,1	5,9
05	23		TRAFIKOA <i>TRÁFICO</i>	13.345,9	0,1
05	23	2221	Trafikoa <i>Tráfico</i>	13.345,9	0,1
06			INDUSTRIA, MERKATARITZA ETA TURISMOA INDUSTRIA, COMERCIO Y TURISMO	392.351,0	3,7
06	01		KABINETEAREN ZUZENDARITZA <i>DIRECCIÓN DE GABINETE</i>	669,2	0,0
06	01	7211	Egitura eta Laguntza <i>Estructura y Apoyo</i>	669,2	0,0
06	10		BERRIKUNTZA ETA ENERGIA SAILBURUORDETZA <i>VICECONSEJERÍA DE INNOVACIÓN Y ENERGÍA</i>	137,4	0,0
06	10	7211	Egitura eta Laguntza <i>Estructura y Apoyo</i>	137,4	0,0
06	11		BERRIKUNTZAREN ETA INFORMAZIO GIZARTEAREN ZUZTZA. <i>DIREC. DE INNOVACIÓN Y SOCIEDAD DE LA INFORMACIÓN</i>	64.613,2	0,6
06	11	5211	Euskadi Informazioaren Gizartean Plana <i>Plan Euskadi en la Sociedad de la Información</i>	25.641,7	0,2
06	11	7214	Berrikuntza eta Lehiakortasun Estrategia <i>Innovación y Estrategia de Competitividad</i>	38.971,5	0,4
06	12		ENERGIA ETA MEATEGIEN ZUZENDARITZA <i>DIRECCIÓN DE ENERGÍA Y MINAS</i>	9.528,4	0,1
06	12	7311	Energia eta Meatze Politika eta Garapena <i>Política y Desarrollo Energético y Minero</i>	9.528,4	0,1
06	13		PLANGINTZA ETA ESTRATEGIA ZUZENDARITZA <i>DIRECCIÓN DE PLANIFICACIÓN Y ESTRATEGIA</i>	8.353,5	0,1
06	13	7214	Berrikuntza eta Lehiakortasun Estrategia <i>Innovación y Estrategia de Competitividad</i>	8.353,5	0,1
06	14		ZERBITZU OROKORRETAKO ZUZENDARITZA <i>DIRECCIÓN DE SERVICIOS GENERALES</i>	17.024,8	0,2
06	14	7211	Egitura eta Laguntza <i>Estructura y Apoyo</i>	17.024,8	0,2
06	20		TEKNOLOGIAKO ETA INDUSTRIA GARAPENEN SAILBURUOR. <i>VICECONSEJERÍA DE TECNOLOGÍA Y DESARR. INDUSTRIAL</i>	390,8	0,0
06	20	7212	Industria Garapena eta Ekintzaileen Laguntza <i>Desarrollo Industrial y Apoyo a Emprendedores</i>	390,8	0,0

MILA / MILES

SEKZIOA SECCION	ZERBITZUA SERVICIO	PROGRAMA PROGRAMA		2009	% GUZTIRA % TOTAL
06	21		TEKNOLOGIA ZUZENDARITZA DIRECCIÓN DE TECNOLOGÍA	113.287,1	1,1
06	21	5413	Teknologia Tecnología	113.287,1	1,1
06	22		NAZIOARTEKOTZE ZUZENDARITZA DIRECCIÓN DE INTERNACIONALIZACIÓN	18.940,9	0,2
06	22	7613	Kanpo Merkat.aren Sustapena eta Lankidetzeta Ekon. Promoción Comercio Exterior y Coopera. Económica	18.940,9	0,2
06	23		INDUSTRIA GARATZEKO ZUZENDARITZA DIRECCIÓN DE DESARROLLO INDUSTRIAL	78.034,4	0,7
06	23	7212	Industria Garapena eta Ekintzaileen Laguntza Desarrollo Industrial y Apoyo a Emprendedores	78.034,4	0,7
06	24		EKINTZAILEEN JARDUERAK SUSTATZEKO ZUZENDARITZA DIREC. DE PROMOCIÓN DE ACTIVIDADES EMPRENDEDORAS	11.816,0	0,1
06	24	7212	Industria Garapena eta Ekintzaileen Laguntza Desarrollo Industrial y Apoyo a Emprendedores	11.816,0	0,1
06	30		MERKATARITZA, KONTSUMO ETA INDUSTRIA SEGU. SAILBU VICECON. DE COMERCIO, CONSUMO Y SEGUR. INDUSTRIAL	137,9	0,0
06	30	7612	Barne Merkataritza Comercio Interior	137,9	0,0
06	31		MERKATARITZA ZUZENDARITZA DIRECCIÓN DE COMERCIO	38.740,9	0,4
06	31	7612	Barne Merkataritza Comercio Interior	38.740,9	0,4
06	32		KONTSUMO ETA INDUSTRIA SEGURTASUNEN ZUZENDARITZA DIRECCIÓN DE CONSUMO Y SEGURIDAD INDUSTRIAL	6.061,5	0,1
06	32	4431	Kontsumoa Consumo	4.878,6	0,0
06	32	7213	Industria Segurtasuna Seguridad Industrial	1.182,9	0,0
06	40		TURISMO SAILBURUORDETZA VICECONSEJERIA DE TURISMO	128,1	0,0
06	40	7511	Turismoa Turismo	128,1	0,0
06	41		TURISMOA SUSTATZEKO ETA MERKATURATZEKO ZUZTZA. DIREC. DE PROMOCIÓN Y COMERCIALIZACIÓN TURÍSTICA	14.085,8	0,1
06	41	7511	Turismoa Turismo	14.085,8	0,1
06	42		TURISMO ADMINISTRAZIOKO ETA LEHIAKORTSUNEN ZUZ. DIRECCIÓN DE ADMÓN. TURÍSTICA Y COMPETITIVIDAD	10.401,0	0,1
06	42	7511	Turismoa Turismo	10.401,0	0,1
07			ETXEBIZITZA ETA GIZARTE GAIAK VIVIENDA Y ASUNTOS SOCIALES	295.201,0	2,8
07	01		ZERBITZU ZUZENDARITZA DIRECCIÓN DE SERVICIOS	3.268,8	0,0
07	01	4311	Egitura eta Laguntza Estructura y Apoyo	3.268,8	0,0
07	10		ETXEBIZITZA SAILBURUORDETZA VICECONSEJERIA DE VIVIENDA	133,8	0,0
07	10	4312	Etxebizitza Vivienda	133,8	0,0
07	11		LURZORU ETA HIRIGINTZA ZUZENDARITZA DIRECCIÓN DE SUELO Y URBANISMO	44.763,4	0,4
07	11	4312	Etxebizitza Vivienda	44.763,4	0,4
07	12		ETXEBIZITZA, BERRIKUNTZA ETA KONTROLA ZUZTZA. DIRECCIÓN DE VIVIENDA, INNOVACIÓN Y CONTROL	46.180,3	0,4
07	12	4312	Etxebizitza Vivienda	46.180,3	0,4
07	13		ETXEBIZITZAKO PLANGINTZAREN ETA PROZ. ERAGILEEN Z. DIR. PLANIFICACIÓN Y PROCESOS OPERATIVOS VIVIENDA	114.002,5	1,1
07	13	4312	Etxebizitza Vivienda	114.002,5	1,1

MILA / MILES

SEKZIOA SECCIÓN	ZERBITZUA SERVICIO	PROGRAMA PROGRAMA		2009	% GUZTIRA % TOTAL
07	20		GIZARTE GAJETAKO SAILBURUORDETZA VICECONSEJERÍA DE ASUNTOS SOCIALES	135,8	0,0
07	20	3123	Gizarte Zerbitzuak Servicios Sociales	135,8	0,0
07	21		GIZARTE ONGIZATEKO ZUZENDARITZA DIRECCIÓN DE BIENESTAR SOCIAL	17.568,3	0,2
07	21	3123	Gizarte Zerbitzuak Servicios Sociales	17.568,3	0,2
07	22		GARAPEN LANKIDETZARAKO ZUZENDARITZA DIRECCIÓN DE COOPERACIÓN AL DESARROLLO	51.000,0	0,5
07	22	1312	Garapen Lankidetzak Cooperación al Desarrollo	51.000,0	0,5
07	23		INMIGRAZIO ZUZENDARITZA DIRECCIÓN DE INMIGRACIÓN	8.223,6	0,1
07	23	3122	Inmigrazioa Inmigración	8.223,6	0,1
07	24		DROGA GAJETAKO ZUZENDARITZA DIRECCIÓN DE DROGODEPENDENCIAS	8.336,9	0,1
07	24	3123	Gizarte Zerbitzuak Servicios Sociales	8.336,9	0,1
07	28		HAURREN ETA NERABEEN DEFENTZARAKO ERAKUNDEA DEFENSORÍA PARA LA INFANCIA Y LA ADOLESCENCIA	674,5	0,0
07	28	3123	Gizarte Zerbitzuak Servicios Sociales	674,5	0,0
07	30		HERRITARREN PARTAIDETZA ETA HARREMAN INSTITUZ. S. VICE. PARTICIPACIÓN CIUDADANA Y RELAC. INSTITUC.	134,2	0,0
07	30	3123	Gizarte Zerbitzuak Servicios Sociales	134,2	0,0
07	31		HERRITARREN PARTAIDETZARAKO ZUZENDARITZA DIRECCIÓN DE PARTICIPACIÓN CIUDADANA	658,0	0,0
07	31	3123	Gizarte Zerbitzuak Servicios Sociales	658,0	0,0
07	32		KABINETEAREN ZUZENDARITZA DIRECCIÓN DEL GABINETE	121,0	0,0
07	32	4311	Egitura eta Laguntza Estructura y Apoyo	121,0	0,0
08			HEZKUNTZA, UNIBERTSITATE ETA IKERKETA EDUCACIÓN, UNIVERSIDADES E INVESTIGACIÓN	2.634.898,0	25,1
08	00		ADMINISTRAZIO ETA DIRUBIDEEN ZUZTZA. DIR. ADMINISTRACIÓN Y GESTIÓN ECONÓMICA	663.661,5	6,3
08	00	4211	Egitura eta Laguntza Estructura y Apoyo	2.720,0	0,0
08	00	4221	Haur eta Lehen Hezkuntza Educación Infantil y Primaria	260.146,6	2,5
08	00	4222	Bigarren Hezk., Osabidezkoa eta Lanbide Heziketa Educ.Secundaria, Compensatoria y Formación Profes.	297.054,3	2,8
08	00	4231	Hezkuntza Sustapena Promoción Educativa	103.740,7	1,0
08	01		BALIABIDE MATERIAL, INFORMATIKA ETA ANTOL. ZUZ. DIR. DE REC. MATERIALES, SIS. INFORM. Y ORGANIZ.	176.476,3	1,7
08	01	4211	Egitura eta Laguntza Estructura y Apoyo	2.924,0	0,0
08	01	4221	Haur eta Lehen Hezkuntza Educación Infantil y Primaria	94.188,2	0,9
08	01	4222	Bigarren Hezk., Osabidezkoa eta Lanbide Heziketa Educ.Secundaria, Compensatoria y Formación Profes.	66.922,6	0,6
08	01	4224	Araubide Bereziko Irakaskuntzak Enseñanzas de Régimen Especial	11.680,1	0,1
08	01	4225	Hezkuntza Berritzea eta Irakasleak Etengabe Prest. Innovación Educ. y Form. Perman. del Profesorado	436,2	0,0
08	01	4715	Hezkuntza Sistemaren Euskalduntzea Euskaldunización del Sistema Educativo	325,2	0,0
08	02		LANGILERIAREN KUDEAKETA ZUZENDARITZA DIRECCIÓN DE GESTIÓN DE PERSONAL	1.130.070,3	10,8

MILA / MILES

SEKZIOA SECCION	ZERBITZUA SERVICIO	PROGRAMA PROGRAMA		2009	% GUZTIRA % TOTAL
08	02	4211	Egitura eta Laguntza <i>Estructura y Apoyo</i>	31.290,7	0,3
08	02	4221	Haur eta Lehen Hezkuntza <i>Educación Infantil y Primaria</i>	445.799,8	4,3
08	02	4222	Bigarren Hezk., Osabidezkoa eta Lanbide Heziketa <i>Educ.Secundaria, Compensatoria y Formación Profes.</i>	509.719,2	4,9
08	02	4224	Araubide Bereziko Irakaskuntzak <i>Enseñanzas de Régimen Especial</i>	28.896,7	0,3
08	02	4225	Hezkuntza Berritzea eta Irakasleak Etengabe Prest. <i>Innovación Educ. y Form. Perman. del Profesorado</i>	33.745,8	0,3
08	02	4226	Etengabeko Ikaskuntza eta Helduen Hezkuntza <i>Aprendizaje Permanente y Ed. Personas Adultas EPA</i>	28.753,8	0,3
08	02	4231	Hezkuntza Sustapena <i>Promoción Educativa</i>	16.676,6	0,2
08	02	4715	Hezkuntza Sistemaren Euskalduntzea <i>Euskaldunización del Sistema Educativo</i>	35.187,8	0,3
08	04		HEZKUNTZA BERRITZATZEKO ZUZENDARITZA <i>DIRECCIÓN DE INNOVACIÓN EDUCATIVA</i>	53.730,4	0,5
08	04	4221	Haur eta Lehen Hezkuntza <i>Educación Infantil y Primaria</i>	11.117,5	0,1
08	04	4222	Bigarren Hezk., Osabidezkoa eta Lanbide Heziketa <i>Educ.Secundaria, Compensatoria y Formación Profes.</i>	4.362,8	0,0
08	04	4224	Araubide Bereziko Irakaskuntzak <i>Enseñanzas de Régimen Especial</i>	110,0	0,0
08	04	4225	Hezkuntza Berritzea eta Irakasleak Etengabe Prest. <i>Innovación Educ. y Form. Perman. del Profesorado</i>	14.901,1	0,1
08	04	4231	Hezkuntza Sustapena <i>Promoción Educativa</i>	5.381,3	0,1
08	04	4715	Hezkuntza Sistemaren Euskalduntzea <i>Euskaldunización del Sistema Educativo</i>	17.857,7	0,2
08	05		IKASTETXEEN ZUZENDARITZA <i>DIRECCIÓN DE CENTROS ESCOLARES</i>	120.977,2	1,2
08	05	4221	Haur eta Lehen Hezkuntza <i>Educación Infantil y Primaria</i>	88.996,2	0,8
08	05	4222	Bigarren Hezk., Osabidezkoa eta Lanbide Heziketa <i>Educ.Secundaria, Compensatoria y Formación Profes.</i>	15.308,1	0,1
08	05	4224	Araubide Bereziko Irakaskuntzak <i>Enseñanzas de Régimen Especial</i>	15.643,6	0,1
08	05	4226	Etengabeko Ikaskuntza eta Helduen Hezkuntza <i>Aprendizaje Permanente y Ed. Personas Adultas EPA</i>	1.029,4	0,0
08	06		LANBIDE HEZIKETA ZUZENDARITZA <i>DIRECCIÓN DE FORMACIÓN PROFESIONAL</i>	46.352,6	0,4
08	06	4222	Bigarren Hezk., Osabidezkoa eta Lanbide Heziketa <i>Educ.Secundaria, Compensatoria y Formación Profes.</i>	46.261,1	0,4
08	06	4226	Etengabeko Ikaskuntza eta Helduen Hezkuntza <i>Aprendizaje Permanente y Ed. Personas Adultas EPA</i>	91,5	0,0
08	07		ETENGABEKO IKASKETARAKO ZUZENDARITZA <i>DIRECCIÓN DE APRENDIZAJE PERMANENTE</i>	18.281,3	0,2
08	07	4226	Etengabeko Ikaskuntza eta Helduen Hezkuntza <i>Aprendizaje Permanente y Ed. Personas Adultas EPA</i>	18.281,3	0,2
08	08		UNIBERTSITATE ZUZENDARITZA <i>DIRECCIÓN DE UNIVERSIDADES</i>	386.323,6	3,7
08	08	4223	Unibertsitateko Irakaskuntza <i>Enseñanza Universitaria</i>	353.718,7	3,4
08	08	4224	Araubide Bereziko Irakaskuntzak <i>Enseñanzas de Régimen Especial</i>	10.575,0	0,1
08	08	4231	Hezkuntza Sustapena <i>Promoción Educativa</i>	22.029,9	0,2
08	09		ZIENTZIA POLITIKARAKO ZUZENDARITZA <i>DIRECCIÓN DE POLÍTICA CIENTÍFICA</i>	37.187,6	0,4
08	09	5412	Ikerketa <i>Investigación</i>	37.187,6	0,4
08	10		KABINETEAREN ZUZENDARITZA <i>DIRECCIÓN DEL GABINETE</i>	1.837,1	0,0

MILA / MILES

SEKZIOA SECCION	ZERBITZUA SERVICIO	PROGRAMA PROGRAMA		2009	% GUZTIRA % TOTAL
08	10	4211	Egitura eta Laguntza <i>Estructura y Apoyo</i>	1.208,9	0,0
08	10	4222	Bigarren Hezk., Osabidezkoa eta Lanbide Heziketa <i>Educ.Secundaria, Compensatoria y Formación Profes.</i>	151,2	0,0
08	10	4231	Hezkuntza Sustapena <i>Promoción Educativa</i>	477,0	0,0
09			OSASUNA SANIDAD	3.447.708,0	32,9
09	01		ZERBITZU ETA ARAUBIDE EKONOMIKOKO ZUZENDARITZA <i>DIRECCIÓN DE SERVICIOS Y RÉGIMEN ECONÓMICO</i>	10.604,5	0,1
09	01	4111	Administrazio Orokorra: Egitura eta Laguntza <i>Administración General: Estructura y Apoyo</i>	8.789,5	0,1
09	01	4114	Osasun Plangintza eta Antolamendua <i>Planificación y Ordenación Sanitaria</i>	1.815,0	0,0
09	10		GARAPEN ETA LANKIDETZA SANITARIOKO SAILBURUORDE. <i>VICECONSE. DE DESARROLLO Y COOPERACIÓN SANITARIA</i>	136,0	0,0
09	10	4111	Administrazio Orokorra: Egitura eta Laguntza <i>Administración General: Estructura y Apoyo</i>	136,0	0,0
09	11		ARAUBIDE JURIDIKOKO ZUZENDARITZA <i>DIRECCIÓN DE RÉGIMEN JURÍDICO</i>	732,2	0,0
09	11	4111	Administrazio Orokorra: Egitura eta Laguntza <i>Administración General: Estructura y Apoyo</i>	732,2	0,0
09	12		IKERLAN ETA GARAPEN SANITARIOKO ZUZENDARITZA <i>DIRECCIÓN DE ESTUDIOS Y DESARROLLO SANITARIO</i>	554,0	0,0
09	12	4111	Administrazio Orokorra: Egitura eta Laguntza <i>Administración General: Estructura y Apoyo</i>	554,0	0,0
09	13		LAGUNTZA KABINETEAREN ZUZENDARITZA <i>DIRECCIÓN DEL GABINETE DE APOYO</i>	530,0	0,0
09	13	4111	Administrazio Orokorra: Egitura eta Laguntza <i>Administración General: Estructura y Apoyo</i>	530,0	0,0
09	20		OSASUN SAILBURUORDETZA <i>VICECONSEJERIA DE SANIDAD</i>	138,5	0,0
09	20	4111	Administrazio Orokorra: Egitura eta Laguntza <i>Administración General: Estructura y Apoyo</i>	138,5	0,0
09	21		OSASUN PUBLIKORAKO ZUZENDARITZA <i>DIRECCIÓN DE SALUD PÚBLICA</i>	14.425,9	0,1
09	21	4113	Osasun Publikoa <i>Salud Pública</i>	14.425,9	0,1
09	22		OSASUN PLANGINTZA ETA ANTOLAMENDURAKO ZUZENDARITZA <i>DIRECCIÓN DE PLANIFICACIÓN Y ORDENACIÓN SANITARIA</i>	4.851,7	0,0
09	22	4114	Osasun Plangintza eta Antolamendua <i>Planificación y Ordenación Sanitaria</i>	4.851,7	0,0
09	23		OSASUN FINANTZIAZIO ETA KONTRATAZIOKO ZUZENDARITZA <i>DIRECCIÓN DE FINANCIACIÓN Y CONTRATACIÓN SANITARIA</i>	167.103,6	1,6
09	23	4112	Osasun Finantzaketa eta Kontratazioa <i>Financiación y Contratación Sanitaria</i>	167.103,6	1,6
09	24		FARMAZIA ZUZENDARITZA <i>DIRECCIÓN DE FARMACIA</i>	652.975,1	6,2
09	24	4115	Farmazia eta Laguntza ortoprotesikoa <i>Farmacia y Prestación ortoprotésica</i>	652.975,1	6,2
09	31		ARABAKO LURRALDE ZUZENDARITZA <i>DIRECCIÓN TERRITORIAL DE ALAVA</i>	392.778,3	3,7
09	31	4111	Administrazio Orokorra: Egitura eta Laguntza <i>Administración General: Estructura y Apoyo</i>	2.050,9	0,0
09	31	4112	Osasun Finantzaketa eta Kontratazioa <i>Financiación y Contratación Sanitaria</i>	384.875,9	3,7
09	31	4113	Osasun Publikoa <i>Salud Pública</i>	4.088,5	0,0
09	31	4114	Osasun Plangintza eta Antolamendua <i>Planificación y Ordenación Sanitaria</i>	106,2	0,0
09	31	4115	Farmazia eta Laguntza ortoprotesikoa <i>Farmacia y Prestación ortoprotésica</i>	1.657,0	0,0
09	32		GIPUZKOAKO LURRALDE ZUZENDARITZA <i>DIRECCIÓN TERRITORIAL DE GIPUZKOA</i>	865.948,1	8,3

MILA / MILES

SEKZIOA SECCION	ZERBITZUA SERVICIO	PROGRAMA PROGRAMA		2009	% GUZTIRA % TOTAL
09	32	4111	Administrazio Orokorra: Egitura eta Laguntza <i>Administración General: Estructura y Apoyo</i>	3.411,7	0,0
09	32	4112	Osasun Finantzaketa eta Kontratazioa <i>Financiación y Contratación Sanitaria</i>	852.541,9	8,1
09	32	4113	Osasun Publikoa <i>Salud Pública</i>	7.185,4	0,1
09	32	4114	Osasun Plangintza eta Antolamendua <i>Planificación y Ordenación Sanitaria</i>	348,9	0,0
09	32	4115	Farmazia eta Laguntza ortoprotesikoa <i>Farmacia y Prestación ortoprotésica</i>	2.460,2	0,0
09	33		BIZKAIKO LURRALDE ZUZENDARITZA DIRECCIÓN TERRITORIAL DE BIZKAIA	1.336.930,0	12,7
09	33	4111	Administrazio Orokorra: Egitura eta Laguntza <i>Administración General: Estructura y Apoyo</i>	4.730,4	0,0
09	33	4112	Osasun Finantzaketa eta Kontratazioa <i>Financiación y Contratación Sanitaria</i>	1.318.707,8	12,6
09	33	4113	Osasun Publikoa <i>Salud Pública</i>	8.887,2	0,1
09	33	4114	Osasun Plangintza eta Antolamendua <i>Planificación y Ordenación Sanitaria</i>	295,3	0,0
09	33	4115	Farmazia eta Laguntza ortoprotesikoa <i>Farmacia y Prestación ortoprotésica</i>	4.309,3	0,0
10			KULTURA CULTURA	305.427,0	2,9
10	01		KABINETEA ETA GIZARTE HEDABIDEAK GABINETE Y MEDIOS DE COMUNICACIÓN SOCIAL	156.145,0	1,5
10	01	4511	Egitura eta Laguntza <i>Estructura y Apoyo</i>	955,7	0,0
10	01	4515	Gizarte Hedabideak <i>Medios de Comunicación Social</i>	155.189,3	1,5
10	02		ZERBITZU ZUZENDARITZA DIRECCIÓN DE SERVICIOS	4.943,4	0,0
10	02	4511	Egitura eta Laguntza <i>Estructura y Apoyo</i>	4.943,4	0,0
10	10		KULTURA, GAZTERIA ETA KIROL SAILBURUORDETZA VICECONSEJERÍA DE CULTURA, JUVENTUD Y DEPORTES	129,3	0,0
10	10	4514	Ondare Historiko Artistikoa <i>Patrimonio Histórico Artístico</i>	129,3	0,0
10	11		KULTURA ONDAREA PATRIMONIO CULTURAL	35.825,5	0,3
10	11	4514	Ondare Historiko Artistikoa <i>Patrimonio Histórico Artístico</i>	35.825,5	0,3
10	12		KULTURA SUSTAPENA PROMOCIÓN DE LA CULTURA	31.000,4	0,3
10	12	4513	Kulturaren Sustapena <i>Promoción de la Cultura</i>	31.000,4	0,3
10	13		KIROLAK DEPORTES	14.261,3	0,1
10	13	4512	Kirolak <i>Deportes</i>	14.261,3	0,1
10	14		GAZTERIA ETA GIZARTE EKINTZA JUVENTUD Y ACCIÓN COMUNITARIA	6.473,7	0,1
10	14	3222	Gazteria eta Gizarte Ekintza <i>Juventud y Acción Comunitaria</i>	6.473,7	0,1
10	20		HIZKUNTZA POLITIKARAKO SAILBURUORDETZA VICECONSEJERÍA DE POLÍTICA LINGÜÍSTICA	136,8	0,0
10	20	4711	Hizkuntza Politika <i>Política Lingüística</i>	136,8	0,0
10	21		HERRI ADMINISTRAZIOETAN HIZKUNTZA NORMALIZAZIOA NORMALIZACIÓN LINGÜÍSTICA DE ADMONES. PÚBLICAS	3.794,9	0,0
10	21	4711	Hizkuntza Politika <i>Política Lingüística</i>	3.794,9	0,0
10	22		EUSKARA SUSTAPENA PROMOCIÓN DEL EUSKERA	46.912,0	0,4

MILA / MILES

SEKZIOA SECCIÓN	ZERBITZUA SERVICIO	PROGRAMA PROGRAMA		2009	GUZTIRA % TOTAL
10	22	4711	Hizkuntza Politika <i>Política Lingüística</i>	46.912,0	0,4
10	23		KOORDINAZIOA <i>COORDINACIÓN</i>	5.804,7	0,1
10	23	4711	Hizkuntza Politika <i>Política Lingüística</i>	5.804,7	0,1
11			INGURUMEN ETA LURRALDE ANTOLAMENDUA <i>MEDIO AMBIENTE Y ORDENACIÓN DEL TERRITORIO</i>	145.027,0	1,4
11	01		KABINETEAREN ZUZENDARITZA <i>DIRECCIÓN DE GABINETE</i>	189,4	0,0
11	01	4420	Egitura eta Laguntza <i>Estructura y Apoyo</i>	189,4	0,0
11	02		ZERBITZU ZUZENDARITZA <i>DIRECCIÓN DE SERVICIOS</i>	87.128,7	0,8
11	02	4420	Egitura eta Laguntza <i>Estructura y Apoyo</i>	4.903,0	0,0
11	02	5121	Uraren Plangintza eta Administrazioa <i>Planificación y Administración Hidráulica</i>	82.225,7	0,8
11	10		INGURUMEN SAILBURUORDETZA <i>VICECONSEJERÍA DE MEDIO AMBIENTE</i>	135,2	0,0
11	10	4420	Egitura eta Laguntza <i>Estructura y Apoyo</i>	135,2	0,0
11	11		INGURUMENAREN PLANGINTZA, EBALUAZIO KONTROLEKO Z. <i>D. PLANIFICACIÓN, EVALUACIÓN Y CONTROL AMBIENTAL</i>	11.083,7	0,1
11	11	4421	Ingurumenaren Babesa <i>Protección del Medio Ambiente</i>	11.083,7	0,1
11	12		INGURUMENAREN KALITATEAREN ZUZENDARITZA <i>DIRECCIÓN DE CALIDAD AMBIENTAL</i>	26.847,1	0,3
11	12	4421	Ingurumenaren Babesa <i>Protección del Medio Ambiente</i>	26.847,1	0,3
11	13		BIODIBERTSITATE ETA INGURUMEN PARTAIDETZAKO ZUZEN <i>DIREC. DE BIODIVERSIDAD Y PARTICIPACIÓN AMBIENTAL</i>	12.484,4	0,1
11	13	4421	Ingurumenaren Babesa <i>Protección del Medio Ambiente</i>	12.484,4	0,1
11	20		LURRALDE ANTOLAMENDUAREN SAILBURUORDETZA <i>VICECONSEJERÍA DE ORDENACIÓN DEL TERRITORIO</i>	135,7	0,0
11	20	4420	Egitura eta Laguntza <i>Estructura y Apoyo</i>	135,7	0,0
11	21		LURRALDE ANTOLAMENDUKO ZUZENDARITZA <i>DIRECCIÓN DE ORDENACIÓN DEL TERRITORIO</i>	7.022,8	0,1
11	21	4313	Lurralde Antolamendua <i>Ordenación Territorial</i>	7.022,8	0,1
12			GARRAIO ETA HERRI LANAK <i>TRANSPORTES Y OBRAS PÚBLICAS</i>	901.000,0	8,6
12	01		ZERBITZU ZUZENDARITZA <i>DIRECCIÓN DE SERVICIOS</i>	5.913,4	0,1
12	01	5111	Egitura eta Laguntza <i>Estructura y Apoyo</i>	5.885,9	0,1
12	01	5211	Euskadi Informazioaren Gizartean Plana <i>Plan Euskadi en la Sociedad de la Información</i>	27,5	0,0
12	10		GARRAIO ETA HERRI LAN SAILBURUORDETZA <i>VICECONSEJERÍA DE TRANSPORTES Y OBRAS PÚBLICAS</i>	139,6	0,0
12	10	5111	Egitura eta Laguntza <i>Estructura y Apoyo</i>	139,6	0,0
12	11		GARRAIO ZUZENDARITZA <i>DIRECCIÓN DE TRANSPORTES</i>	87.810,5	0,8
12	11	5142	Garraioaren Antolamendua <i>Ordenación del Transporte</i>	87.810,5	0,8
12	12		GARRAIO AZPIEGITURAREN ZUZENDARITZA <i>DIRECCIÓN DE INFRAESTRUCTURAS DEL TRANSPORTE</i>	767.820,1	7,3
12	12	5131	Trenbideak <i>Ferrocarriles</i>	140.383,8	1,3
12	12	5133	Bilboko Hiri Trenbidea (BHT) <i>Ferrocarril Metropolitano Bilbao (FMB)</i>	77.421,0	0,7

MILA / MILES

SEKZIOA SECCION	ZERBITZUA SERVICIO	PROGRAMA PROGRAMA		2009	% GUZTIRA % TOTAL
12	12	5134	EAE-KO Trenbide Sare Berria-Berezko Finantzazioa <i>Nueva Red Ferroviaria en la CAE-Finan. Propia</i>	31.440,0	0,3
12	12	5135	EAE-KO Trenbide Sare Berria-Kudeaketa Kredituak <i>Nueva Red Ferroviaria en la CAE-Créditos Gestión</i>	517.620,0	4,9
12	12	5141	Bide-azpiegituren Plangintza eta Sustapena <i>Planificación y Fomento de Infraestructura Viaria</i>	955,3	0,0
12	13		PORTU ETA ITSAS GAJETAKO ZUZENDARITZA <i>DIRECCIÓN DE PUERTOS Y ASUNTOS MARÍTIMOS</i>	34.310,8	0,3
12	13	5151	Portuen Administrazioa eta Itsas Gaiak <i>Administración Portuaria y Asuntos Marítimos</i>	34.310,8	0,3
12	14		METEOROLOGIA ETA KLIMATOLOGIA ZUZENDARITZA <i>DIRECCIÓN DE METEOROLOGÍA Y CLIMATOLOGÍA</i>	5.005,6	0,0
12	14	5512	Meteorologia eta Klimatologia <i>Meteorología y Climatología</i>	5.005,6	0,0
13			NEKAZARITZA, ARRANTZA ETA ELIKADURA AGRICULTURA, PESCA Y ALIMENTACIÓN	177.382,8	1,7
13	01		SAILBURUJAREN KABINETEKO ZUZENDARITZA <i>DIRECCIÓN DE GABINETE DEL CONSEJERO</i>	3.996,0	0,0
13	01	7110	Egitura eta Laguntza <i>Estructura y Apoyo</i>	3.996,0	0,0
13	02		ZERBITZU OROKORREN ZUZENDARITZA <i>DIRECCIÓN DE SERVICIOS GENERALES</i>	3.751,9	0,0
13	02	7110	Egitura eta Laguntza <i>Estructura y Apoyo</i>	3.751,9	0,0
13	10		NEKAZARITZAREN ETA ARRANTZAREN GARAPENEN SAILBU. <i>VICECONSEJERÍA DE DESARROLLO AGRARIO Y PESQUERO</i>	129,5	0,0
13	10	7111	Nekazaritza, eta Landaren eta Itsasertzen gar. <i>Agricultura y Desarrollo Rural y Litoral</i>	129,5	0,0
13	11		NEKAZARITZA ETA ABELTZAINZA ZUZENDARITZA <i>DIRECCIÓN DE AGRICULTURA Y GANADERÍA</i>	12.615,7	0,1
13	11	7111	Nekazaritza, eta Landaren eta Itsasertzen gar. <i>Agricultura y Desarrollo Rural y Litoral</i>	12.615,7	0,1
13	12		ARRANTZA ETA AKUIKULTURA ZUZENDARITZA <i>DIRECCIÓN DE PESCA Y ACUICULTURA</i>	16.605,4	0,2
13	12	5411	Nekazaritza eta Arrantza Alorreko Iker. eta Garap. <i>Investigación y Desarrollo Agropesquero</i>	1.900,0	0,0
13	12	7112	Arrantza <i>Pesca</i>	14.705,4	0,1
13	13		LANDAREN ETA ITSASERTZAREN GARAPENEN ZUZENTZA. <i>DIRECCIÓN DE DESARROLLO RURAL Y LITORAL</i>	30.207,7	0,3
13	13	7111	Nekazaritza, eta Landaren eta Itsasertzen gar. <i>Agricultura y Desarrollo Rural y Litoral</i>	30.207,7	0,3
13	20		ELIKAGAI POLITIKA ETA INDUSTRIAKO SAILBURUORDETZA <i>VICECONSEJER. DE POLÍTICA E INDUSTRIA ALIMENTARIA</i>	136,8	0,0
13	20	7113	Elikagaien Sustapena eta Kalitatea <i>Promoción y Calidad Alimentaria</i>	136,8	0,0
13	21		ELIKAGAIEN INDUSTRIAKO ZUZENDARITZA <i>DIRECCIÓN DE INDUSTRIAS ALIMENTARIAS</i>	28.413,4	0,3
13	21	7113	Elikagaien Sustapena eta Kalitatea <i>Promoción y Calidad Alimentaria</i>	28.413,4	0,3
13	22		ELIKAGAIEN KALITATEKO ZUZENDARITZA <i>DIRECCIÓN DE CALIDAD ALIMENTARIA</i>	9.695,7	0,1
13	22	7113	Elikagaien Sustapena eta Kalitatea <i>Promoción y Calidad Alimentaria</i>	9.695,7	0,1
13	23		TEKNOLOGIAREN, BERRIKUNTZA ETA GARA. ZUZENTZA. <i>DIR. DE INNOVACIÓN Y DESARROLLO TECNOLÓGICO</i>	20.230,7	0,2
13	23	5411	Nekazaritza eta Arrantza Alorreko Iker. eta Garap. <i>Investigación y Desarrollo Agropesquero</i>	20.230,7	0,2
13	95		EAEKO ERAKUNDE ORDAINZAILEA <i>ORGANISMO PAGADOR DE LA CAPV</i>	51.600,0	0,5
13	95	7111	Nekazaritza, eta Landaren eta Itsasertzen gar. <i>Agricultura y Desarrollo Rural y Litoral</i>	51.600,0	0,5
51			LAN HARREMANETARAKO KONTSEILUA CONSEJO DE RELACIONES LABORALES	2.622,2	0,0

MILA / MILES

SEKZIOA SECCION	ZERBITZUA SERVICIO	PROGRAMA PROGRAMA		2009	% GUZTIRA % TOTAL
51	01		LAN HARREMANETARAKO KONTSEILUA <i>CONSEJO DE RELACIONES LABORALES</i>	2.622,2	0,0
51	01	3131	Gizarte Solaskidetzaren Garapena <i>Desarrollo de la Interlocución Social</i>	2.622,2	0,0
52			EKONOMIA ETA GIZARTE EUSKAL KONTSEILUA CONSEJO ECONÓMICO Y SOCIAL VASCO	1.846,1	0,0
52	01		EKONOMIA ETA GIZARTE EUSKAL KONTSEILUA <i>CONSEJO ECONÓMICO Y SOCIAL VASCO</i>	1.846,1	0,0
52	01	1124	Ekonomia eta Gizarte Euskal Kontseilua <i>Consejo Económico y Social Vasco</i>	1.846,1	0,0
53			EUSKADIKO KOOPERATIBEN GOREN KONTSEILUA CONSEJO SUPERIOR DE COOPERATIVAS DE EUSKADI	1.001,2	0,0
53	10		EUSKADIKO KOOPERATIBEN GOREN KONTSEILUA <i>CONSEJO SUPERIOR DE COOPERATIVAS DE EUSKADI</i>	1.001,2	0,0
53	10	3213	Euskadiko Kooperatiben Goren Kontseilua <i>Consejo Superior de Cooperativas de Euskadi</i>	1.001,2	0,0
54			HERRI KONTUEN EUSKAL EPAITEGIA TRIBUNAL VASCO DE CUENTAS PÚBLICAS	7.461,2	0,1
54	01		HERRI KONTUEN EUSKAL EPAITEGIA <i>TRIBUNAL VASCO DE CUENTAS PÚBLICAS</i>	7.461,2	0,1
54	01	1112	Herri Kontuen Euskal Epaitegia <i>Tribunal Vasco de Cuentas Públicas</i>	7.461,2	0,1
55			DATUAK BABESTEKO EUSKAL BULEGOA AGENCIA VASCA DE PROTECCIÓN DE DATOS	1.928,6	0,0
55	01		DATUAK BABESTEKO EUSKAL BULEGOA <i>AGENCIA VASCA DE PROTECCIÓN DE DATOS</i>	1.928,6	0,0
55	01	1113	Datuak Babesteko Euskal Bulegoa <i>Agencia Vasca de Protección de Datos</i>	1.928,6	0,0
90			ZOR PUBLIKOA DEUDA PÚBLICA	133.903,9	1,3
90	01		EPE LUZEKO ZORPETZEA <i>ENDEUDAMIENTO A LARGO PLAZO</i>	133.903,9	1,3
90	01	0111	Zor Publikoa <i>Deuda Pública</i>	133.903,9	1,3
95			ERAKUNDEEN BALIABIDEAK ETA KONPROMISOAK RECURSOS Y COMPROMISOS INSTITUCIONALES	159.090,8	1,5
95	09		ERAKUNDE KOMPROMISOAK <i>COMPROMISOS INSTITUCIONALES</i>	159.090,8	1,5
95	09	9119	Bestelako Finantza-harr., Euskal Alor Publikoarekin <i>Otras Relaciones Financieras con Sec. Públ. Vasco</i>	159.090,8	1,5
99			HAINBAT SAIL DIVERSOS DEPARTAMENTOS	172.488,1	1,6
99	09		ZERBITZU OROKORRAK <i>SERVICIOS GENERALES</i>	172.488,1	1,6
99	09	1221	Hainbat Sail <i>Diversos Departamentos</i>	138.165,9	1,3
99	09	1222	Kreditu Orokorra <i>Crédito Global</i>	2.168,6	0,0
99	09	5121	Uraren Plangintza eta Administrazioa <i>Planificación y Administración Hidráulica</i>	12.000,0	0,1
99	09	5211	Euskadi Informazioaren Gizartean Plana <i>Plan Euskadi en la Sociedad de la Información</i>	20.153,6	0,2
			GUZTIRA TOTAL	10.487.458,0	100



Sailkapen Organiko-Funtzional-Ekonomikoa
Clasificación Orgánica-Funcional-Económica



Administrazio Orokorra
Administración General

SEK.,PROGR. ETA KAPIT.EN ARABERAKO LABP. - GASTUA
RESUMEN POR SECCIÓN; PROGRAMA Y CAPÍTULO - GASTO

ORGANIKOA / ORGANICA

EKONOMIKOA / ECONOMICA

FUNTZIONALA / FUNCIONAL

MILA / MILES

SEKZIOA SECCIÓN	PROGRAMA PROGRAMA		GUZTIRA TOTAL	KAPITULUAK CAPITULOS							
				1 Langile gastuak Gastos de personal	2 Funtzion. gastuak Gastos funciona.	3 Finantza gastuak Gastos financie.	4 Transf. arruntak Transfe. corrientes	6 Inbertsio errealak Inversio. reales	7 Kapital transf. Transfe. capital	8 F-aktiboen gehikuntza Aumento act.finan.	9 F-pasiboen gutxitzea Dism. pas. financier.
00		Legebiltzarra Parlamento									
00	1111	Legebiltzarra Parlamento	31.745				30.246		1.499		
		GUZTIRA TOTAL	31.745				30.246		1.499		

MILA / MILES

SEKZIOA SECCION	PROGRAMA PROGRAMA	GUZTIRA TOTAL	KAPITULUAK CAPITULOS								
			1 Langile gastuak Gastos de personal	2 Funtzion. gastuak Gastos funciona.	3 Finantza gastuak Gastos financie.	4 Transf. arruntak Transfe. corrientes	6 Inbertsio errealak Inversio. reales	7 Kapital transf. Transfe. capital	8 F-aktiboen gehikuntza Aumento act.finan.	9 F-pasiboen gutxitzea Dism. pas. financier.	
01	Lehendakaritza Presidencia										
01	1121 Egitura eta Laguntza Estructura y Apoyo	9.730	3.842	4.613		758	476		41		
01	1122 Erakunde-komunikazioa Comun.Instituc.	2.233	830	1.358		5	40				
01	1311 Kanpo Harremanak Acción Exterior	14.114	4.770	3.313		4.187	1.415	429			
01	3221 Emak. Auk.Berd. Igualdad Mujer	7.263				6.763		500			
01	5414 Berrikuntzarako Funtsa Fondo de Innovación	40.000				4.000		36.000			
	GUZTIRA TOTAL	73.339	9.442	9.283		15.713	1.931	36.929	41		

MILA / MILES

SEKZIOA SECCION	PROGRAMA PROGRAMA		GUZTIRA TOTAL	KAPITULUAK CAPITULOS							
				1 Langile gastuak Gastos de personal	2 Funtzion. gastuak Gastos funciona.	3 Finantza gastuak Gastos financie.	4 Transf. arruntak Transfe. corrientes	6 Inbertsio errealak Inversio. reales	7 Kapital transf. Transfe. capital	8 F-aktiboen gehikuntza Aumento act.finan.	9 F-pasiboen gutxitzea Dism. pas. financier.
02		Lehendakariordetza Vicepresidencia									
02	1123	Lehendakariordetza Vicepresidencia	15.174	10.960	3.679			478		58	
02	1125	EABJ COJUA	1.158	1.066	92						
02	5211	EIGP PESI	45.196		20.509			24.687			
		GUZTIRA TOTAL	61.528	12.026	24.279			25.165		58	

MILA / MILES

SEKZIOA SECCION	PROGRAMA PROGRAMA	GUZTIRA TOTAL	KAPITULUAK CAPITULOS									
			1 Langile gastuak Gastos de personal	2 Funtzion. gastuak Gastos funciona.	3 Finantza gastuak Gastos financie.	4 Transf. arruntak Transfe. corrientes	6 Inbertsio errealak Inversio. reales	7 Kapital transf. Transfe. capital	8 F-aktiboen gehikuntza Aumento act.finan.	9 F-pasiboen gutxitzea Dism. pas. financier.		
03												
03	1211	17.205	2.519	11.114				3.378		195		
03	1212	41.916	6.492	17.626				17.799				
03	1213	7.565	3.841	568			3.141	15				
03	1214	38.637	705	27.609				169	7.154	3.000		
03	1215	2.689	490	1.482				717				
03	4432	221	170	51								
03	4712	15.812					15.812					
03	5211	8.487		8.487								
03	5511	13.612					11.779		1.833			
03	6111	11.088	8.564	2.318			205					
03	6112	3.164	1.848	1.276				40				
03	6311	25.388	1.543	5.948	60		145		2.692	15.000		
		GUZTIRA TOTAL	185.784	26.172	76.478	60	31.082	22.117	11.679	18.195		

MILA / MILES

SEKZIOA SECCION	PROGRAMA PROGRAMA		GUZTIRA TOTAL	KAPITULUAK CAPITULOS							
				1 Langile gastuak Gastos de personal	2 Funtzion. gastuak Gastos funciona.	3 Finantza gastuak Gastos financie.	4 Transf. arruntak Transfe. corrientes	6 Inbertsio errealak Inversio. reales	7 Kapital transf. Transfe. capital	8 F-aktiboen gehikuntza Aumento act.finan.	9 F-pasiboen gutxitzea Dism. pas. financier.
04		Justizia, Lan eta Gizarte Segurantzza <i>Justicia, Empleo y Seguridad Social</i>									
04	1411	Justizi Administrazioa <i>Admon. justicia</i>	144.157	89.771	32.010		1.932	19.583	699	162	
04	1412	Justizia <i>Justicia</i>	31.707	5.794	9.653		16.192		67		
04	3111	Egitura eta Laguntza <i>Estructura y Apoyo</i>	8.907	5.167	3.053		175	419		93	
04	3112	Lan eta G.-s. <i>Trab.Seg.Social</i>	29.986	6.283	894		21.990		819		
04	3121	Gizarteratzea <i>Inserción Social</i>	315.400	821	399		312.899		1.281		
04	3124	Familia <i>Familia</i>	73.572	500	714		72.358				
04	3211	Enplegua <i>Empleo</i>	35.445	879	75		33.215	892	383		
04	3212	Gizarte Ekonomia <i>Economía Social</i>	6.712	636	24		3.772		2.280		
04	3231	Prestakuntza <i>Formación</i>	21.791	758	163		20.870				
04	5211	EIGP <i>PESI</i>	302		302						
		GUZTIRA TOTAL	667.979	110.609	47.287		483.404	20.894	5.530	256	

MILA / MILES

SEKZIOA SECCION	PROGRAMA PROGRAMA	GUZTIRA TOTAL	KAPITULUAK CAPITULOS								
			1 Langile gastuak Gastos de personal	2 Funtzion. gastuak Gastos funciona.	3 Finantza gastuak Gastos financie.	4 Transf. arruntak Transfe. corrientes	6 Inbertsio errealak Inversio. reales	7 Kapital transf. Transfe. capital	8 F-aktiboen gehikuntza Aumento act.finan.	9 F-pasiboen gutxitzea Dism. pas. financier.	
05	Herrizaingoa Interior										
05	2211 Egitura eta Laguntza Estructura y apoyo	12.251	4.536	5.477		1.912	257		69		
05	2221 Trafikoa Tráfico	13.346	4.326	4.063		856	4.100				
05	2222 Poliz.Prestak. Form.Poli.Eusk.	14.016				13.266		750			
05	2223 Ertzaintza Zerbitzuan Ertzaintza en Servicio	619.150	420.437	154.549	113	1.893	35.959		6.200		
05	2231 Larrialdiei aurre egitea Atención de Emergencias	6.591	1.637	2.986		814	1.154				
05	4611 Hauteskundeak Procesos Electorales	20.012	966	7.039		11.900	107				
05	6113 Joko eta Ikuskizunak Juego y Espectáculos	2.379	1.246	683			450				
	GUZTIRA TOTAL	687.746	433.148	174.797	113	30.641	42.028	750	6.269		

MILA / MILES

SEKZIOA SECCION	PROGRAMA PROGRAMA		GUZTIRA TOTAL	KAPITULUAK CAPITULOS							
				1 Langile gastuak Gastos de personal	2 Funtzion. gastuak Gastos funciona.	3 Finantza gastuak Gastos financie.	4 Transf. arruntak Transfe. corrientes	6 Inbertsio errealak Inversio. reales	7 Kapital transf. Transfe. capital	8 F-aktiboen gehikuntza Aumento act.finan.	9 F-pasiboen gutxitzea Dism. pas. financier.
06		Industria, Merkataritza eta Turismoa <i>Industria, Comercio y Turismo</i>									
06	4431	Kontsumoa <i>Consumo</i>	4.879	778	2.281		1.667	31	122		
06	5211	EIGP <i>PESI</i>	25.642	75			12.716	2.950	9.900		
06	5413	Teknologia <i>Tecnologia</i>	113.287	475	1.138		5.587		106.087		
06	7211	Egitura eta Laguntza <i>Estructura y Apoyo</i>	17.831	12.428	3.381			1.902		120	
06	7212	In.Gar.Ekin.Lg <i>Des.Ind.Ap.Emp.</i>	90.241	1.252	222		31.003		12.500	45.264	
06	7213	Industria Segurtasuna <i>Seguridad Industrial</i>	1.183	763	414			6			
06	7214	Berr.Lehia <i>Innov.Competit.</i>	47.325	756	94		33.580		1.270	11.626	
06	7311	En.Mea.Pol.Gar <i>Pol. D. Ener.Mi</i>	9.528	560	393		328		8.247		
06	7511	Turismoa <i>Turismo</i>	24.615	800	3.743		15.977	366	2.310	1.419	
06	7612	Barne Merkataritza <i>Comercio Interior</i>	38.879	642	1.639		7.763	339	16.476	12.020	
06	7613	Kanpo Merkat. <i>Com. Exterior</i>	18.941	653	459		15.715			2.114	
		GUZTIRA TOTAL	392.351	19.182	13.763		124.336	5.594	156.913	72.563	

MILA / MILES

SEKZIOA SECCION	PROGRAMA PROGRAMA		GUZTIRA TOTAL	KAPITULUAK CAPITULOS							
				1 Langile gastuak Gastos de personal	2 Funtzion. gastuak Gastos funciona.	3 Finantza gastuak Gastos financie.	4 Transf. arruntak Transfe. corrientes	6 Inbertsio errealak Inversio. reales	7 Kapital transf. Transfe. capital	8 F-aktiboen gehikuntza Aumento act.finan.	9 F-pasiboen gutxitzea Dism. pas. financier.
07		Etxebizitza eta Gizarte Gaiak <i>Vivienda y Asuntos Sociales</i>									
07	1312	Garapen Lankidetzak <i>Cooperación al Desarrollo</i>	51.000	377	1.000		10.688		38.935		
07	3122	Inmigrazioa <i>Inmigración</i>	8.224	492	2.452		5.280				
07	3123	Gizarte Zerbitzuak <i>Servicios Sociales</i>	27.508	2.226	4.322		20.782	107	70		
07	4311	Egitura eta Laguntza <i>Estructura y Apoyo</i>	3.390	2.409	901			2		78	
07	4312	Etxebizitza <i>Vivienda</i>	205.080	9.871	10.521	1.156	22.308	67.927	93.297		
		GUZTIRA TOTAL	295.201	15.375	19.196	1.156	59.058	68.036	132.302	78	

MILA / MILES

SEKZIOA SECCION	PROGRAMA PROGRAMA		GUZTIRA TOTAL	KAPITULUAK CAPITULOS							
				1 Langile gastuak Gastos de personal	2 Funtzion. gastuak Gastos funciona.	3 Finantza gastuak Gastos financie.	4 Transf. arruntak Transfe. corrientes	6 Inbertsio errealak Inversio. reales	7 Kapital transf. Transfe. capital	8 F-aktiboen gehikuntza Aumento act.finan.	9 F-pasiboen gutxitzea Dism. pas. financier.
08		Hezkuntza, Unibertsitate eta Ikerketa <i>Educación, Universidades e Investigación</i>									
08	4211	Egitura eta Laguntza <i>Estructura y Apoyo</i>	38.144	26.484	5.876		22	2.352		3.410	
08	4221	Haur eta Lehen Hezkuntza <i>Ed. Infantil y P</i>	900.248	445.800	24.476		346.633	66.187	17.153		
08	4222	BH eta LH <i>Ed.Sec.,Com.F.P</i>	939.779	509.719	51.683		321.713	51.743	4.921		
08	4223	Unib. Irakask. <i>Enseñanza Universitaria</i>	353.719		71		306.867		46.780		
08	4224	Arau.Bere.Irak. <i>Ens.Reg.Especi.</i>	66.905	28.897	4.403		22.765	10.840			
08	4225	Hezkuntza Berr. <i>Innov. Educat.</i>	49.083	33.746	8.237		6.578	523			
08	4226	E.I. eta H.H. <i>Aprend.Perm-EPA</i>	48.156	28.754	4.957		13.937	508			
08	4231	Hezkuntza Sustapena <i>Promoción Educativa</i>	148.305	16.677	57.686		73.943				
08	4715	Hezk.S.Euskald. <i>Eusk.Sist.Educ.</i>	53.371	35.188	4.416		13.668	99			
08	5412	Ikerketa <i>Investigación</i>	37.188		460		25.466	90	11.172		
		GUZTIRA TOTAL	2.634.898	1.125.264	162.265		1.131.593	132.341	80.025	3.410	

MILA / MILES

SEKZIOA SECCION	PROGRAMA PROGRAMA	GUZTIRA TOTAL	KAPITULUAK CAPITULOS								
			1 Langile gastuak Gastos de personal	2 Funtzion. gastuak Gastos funciona.	3 Finantza gastuak Gastos financie.	4 Transf. arruntak Transfe. corrientes	6 Inbertsio errealak Inversio. reales	7 Kapital transf. Transfe. capital	8 F-aktiboen gehikuntza Aumento act.finan.	9 F-pasiboen gutxitzea Dism. pas. financier.	
09	Osasuna Sanidad										
09	4111 Adm.Orok.:e.l. Ad.Gral.:Est.Ap	21.073	10.599	6.323				3.847		304	
09	4112 O.Finan.Kontr. Fina.Cont.Sani.	2.723.229	12.266	2.595.640		606			114.717		
09	4113 Osasun Publikoa Salud Pública	34.587	17.862	14.186		1.102		1.438			
09	4114 Plangintza Planificación	7.417	3.126	538		3.638			115		
09	4115 Farmazia L. O. Farmacia y P.o.	661.402	2.105	1.226		658.071					
	GUZTIRA TOTAL	3.447.708	45.957	2.617.914		663.417		5.285	114.832	304	

MILA / MILES

SEKZIOA SECCION	PROGRAMA PROGRAMA		GUZTIRA TOTAL	KAPITULUAK CAPITULOS							
				1 Langile gastuak Gastos de personal	2 Funtzion. gastuak Gastos funciona.	3 Finantza gastuak Gastos financie.	4 Transf. arruntak Transfe. corrientes	6 Inbertsio errealak Inversio. reales	7 Kapital transf. Transfe. capital	8 F-aktiboen gehikuntza Aumento act.finan.	9 F-pasiboen gutxitzea Dism. pas. financier.
10		Kultura Cultura									
10	3222	Gazteria, G. E. Juventud y A.C.	6.474	885	1.680		1.509	60	2.340		
10	4511	Egitura eta Laguntza Estructura y Apoyo	5.899	2.519	2.041		1.100	186		53	
10	4512	Kirolak Deportes	14.261	1.165	1.396		7.201	800	3.700		
10	4513	Kulturaren Sustapena Promoción de la Cultura	31.000	764	2.161		19.831		6.394	1.850	
10	4514	Ond. Hist. Art. Patr.His.Artis.	35.955	1.866	3.162		10.562	6.445	10.915	3.005	
10	4515	Gizarte Hedabideak Medios Com. So.	155.189		180		143.602	75	11.332		
10	4711	Hizkuntza Politika Política Lingüística	56.648	2.597	3.742		47.411	2.222	676		
		GUZTIRA TOTAL	305.427	9.796	14.362		231.217	9.788	35.357	4.908	

MILA / MILES

SEKZIOA SECCION	PROGRAMA PROGRAMA		GUZTIRA TOTAL	KAPITULUAK CAPITULOS						
				1 Langile gastuak Gastos de personal	2 Funtzion. gastuak Gastos funciona.	3 Finantza gastuak Gastos financie.	4 Transf. arruntak Transfe. corrientes	6 Inbertsio errealak Inversio. reales	7 Kapital transf. Transfe. capital	8 F-aktiboen gehikuntza Aumento act.finan.
11		Ingurumen eta Lurralde Antolamendua <i>Medio Ambiente y Ordenación del Territorio</i>								
11	4313	Lurralde Antolamendua <i>Ordenación Territorial</i>	7.023	1.288	3.352				1.125	1.257
11	4420	Egitura eta Laguntza <i>Estructura y Apoyo</i>	5.363	2.720	1.378			1.225		40
11	4421	Ingurumenaren Babesa <i>Protec.M.Ambie.</i>	50.415	4.829	21.845		8.345	2.664	12.731	
11	5121	Uraren Plang. <i>Pla.A.Hidrául.</i>	82.226				10.239		71.986	
		GUZTIRA TOTAL	145.027	8.838	26.576		18.585	3.889	85.842	1.297

MILA / MILES

SEKZIOA SECCION	PROGRAMA PROGRAMA		GUZTIRA TOTAL	KAPITULUAK CAPITULOS							
				1 Langile gastuak Gastos de personal	2 Funtzion. gastuak Gastos funciona.	3 Finantza gastuak Gastos financie.	4 Transf. arruntak Transfe. corrientes	6 Inbertsio errealak Inversio. reales	7 Kapital transf. Transfe. capital	8 F-aktiboen gehikuntza Aumento act.finan.	9 F-pasiboen gutxitzea Dism. pas. financier.
12		Garraio eta Herri Lanak <i>Transportes y Obras Públicas</i>									
12	5111	Egitura eta Laguntza <i>Estructura y Apoyo</i>	6.025	2.516	2.752			717		41	
12	5131	Trenbideak <i>Ferrocarriles</i>	140.384	53	229	4	13.805	15.999	110.193	101	
12	5133	Bilboko Metroa <i>Metro Bilbao</i>	77.421	390	33	39		5.155	71.803		
12	5134	Tren. Sare-BF <i>R.Ferro.CAE.FP</i>	31.440				940	30.500			
12	5135	Tren. Sare-Ku.K <i>R.Ferro.CAE-CG</i>	517.620					517.620			
12	5141	Bide-azpiegit. <i>Infraes. Viaria</i>	955	167	788						
12	5142	Garraioaren Antolamendua <i>Ordenación del Transporte</i>	87.811	724	1.483		38.100	200	46.354	950	
12	5151	Portuen Adm. <i>Admón.Portuaria</i>	34.311	2.347	8.269	18	965	22.512	200		
12	5211	EIGP <i>PESI</i>	28					28			
12	5512	Meteorologia K. <i>Meteorología C.</i>	5.006	279	3.647			1.080			
		GUZTIRA TOTAL	901.000	6.474	17.201	61	53.810	593.811	228.551	1.092	

MILA / MILES

SEKZIOA SECCION	PROGRAMA PROGRAMA	GUZTIRA TOTAL	KAPITULUAK CAPITULOS								
			1 Langile gastuak Gastos de personal	2 Funtzion. gastuak Gastos funciona.	3 Finantza gastuak Gastos financie.	4 Transf. arruntak Transfe. corrientes	6 Inbertsio errealak Inversio. reales	7 Kapital transf. Transfe. capital	8 F-aktiboen gehikuntza Aumento act.finan.	9 F-pasiboen gutxitzea Dism. pas. financier.	
13											
13	5411	22.131	406	457		15.582		3.338	2.347		
13	7110	7.748	3.028	3.582		253	823		62		
13	7111	94.553	2.376	2.575		68.838	4	20.761			
13	7112	14.705	1.733	2.303		4.511	120	6.038			
13	7113	38.246	2.349	1.081		13.852		20.964			
		GUZTIRA TOTAL	177.383	9.998		103.036	947	51.101	2.409		

MILA / MILES

SEKZIOA SECCION	PROGRAMA PROGRAMA		GUZTIRA TOTAL	KAPITULUAK CAPITULOS							
				1 Langile gastuak Gastos de personal	2 Funtzion. gastuak Gastos funciona.	3 Finantza gastuak Gastos financie.	4 Transf. arruntak Transfe. corrientes	6 Inbertsio errealak Inversio. reales	7 Kapital transf. Transfe. capital	8 F-aktiboen gehikuntza Aumento act.finan.	9 F-pasiboen gutxitzea Dism. pas. financier.
51		Lan Harremanetarako Kontseilua Consejo de Relaciones Laborales									
51	3131	Gizart.Solakid. Des. In. Soc	2.622				2.504		119		
		GUZTIRA TOTAL	2.622				2.504		119		

MILA / MILES

SEKZIOA SECCION	PROGRAMA PROGRAMA		GUZTIRA TOTAL	KAPITULUAK CAPITULOS						
				1 Langile gastuak Gastos de personal	2 Funtzion. gastuak Gastos funciona.	3 Finantza gastuak Gastos financie.	4 Transf. arruntak Transfe. corrientes	6 Inbertsio errealak Inversio. reales	7 Kapital transf. Transfe. capital	8 F-aktiboen gehikuntza Aumento act.finan.
52		Ekonomia eta Gizarte Euskal Kontseilua Consejo Económico y Social Vasco								
52	1124	EGEK CESV	1.846				1.807		39	
		GUZTIRA TOTAL	1.846				1.807		39	

MILA / MILES

SEKZIOA SECCION	PROGRAMA PROGRAMA		GUZTIRA TOTAL	KAPITULUAK CAPITULOS								
				1 Langile gastuak Gastos de personal	2 Funtzion. gastuak Gastos funciona.	3 Finantza gastuak Gastos financie.	4 Transf. arruntak Transfe. corrientes	6 Inbertsio errealak Inversio. reales	7 Kapital transf. Transfe. capital	8 F-aktiboen gehikuntza Aumento act.finan.	9 F-pasiboen gutxitzea Dism. pas. financier.	
53		Euskadiko Kooperatiben Goren Kontseilua <i>Consejo Superior de Cooperativas de Euskadi</i>										
53	3213	Kooperatiben K. <i>Con.Supe.Coope.</i>	1.001				990			11		
		GUZTIRA TOTAL	1.001				990			11		

MILA / MILES

SEKZIOA SECCION	PROGRAMA PROGRAMA		GUZTIRA TOTAL	KAPITULUAK CAPITULOS							
				1 Langile gastuak Gastos de personal	2 Funtzion. gastuak Gastos funciona.	3 Finantza gastuak Gastos financie.	4 Transf. arruntak Transfe. corrientes	6 Inbertsio errealak Inversio. reales	7 Kapital transf. Transfe. capital	8 F-aktiboen gehikuntza Aumento act.finan.	9 F-pasiboen gutxitzea Dism. pas. financier.
54		Herri Kontuen Euskal Epaitegia <i>Tribunal Vasco de Cuentas Públicas</i>									
54	1112	H K E E TVCP	7.461				7.230		231		
		GUZTIRA TOTAL	7.461				7.230		231		

MILA / MILES

SEKZIOA SECCION	PROGRAMA PROGRAMA		GUZTIRA TOTAL	KAPITULUAK CAPITULOS								
				1 Langile gastuak Gastos de personal	2 Funtzion. gastuak Gastos funciona.	3 Finantza gastuak Gastos financie.	4 Transf. arruntak Transfe. corrientes	6 Inbertsio errealak Inversio. reales	7 Kapital transf. Transfe. capital	8 F-aktiboen gehikuntza Aumento act.finan.	9 F-pasiboen gutxitzea Dism. pas. financier.	
55		Datuak Babesteko Euskal Bulegoa Agencia Vasca de Protección de Datos										
55	1113	Datu Bab.E.Bule A.V/Prot Datos	1.929				1.639			289		
		GUZTIRA TOTAL	1.929				1.639			289		

MILA / MILES

SEKZIOA SECCION	PROGRAMA PROGRAMA		GUZTIRA TOTAL	KAPITULUAK CAPITULOS							
				1 Langile gastuak Gastos de personal	2 Funtzion. gastuak Gastos funciona.	3 Finantza gastuak Gastos financie.	4 Transf. arruntak Transfe. corrientes	6 Inbertsio errealak Inversio. reales	7 Kapital transf. Transfe. capital	8 F-aktiboen gehikuntza Aumento act.finan.	9 F-pasiboen gutxitzea Dism. pas. financier.
90		Zor Publikoa Deuda Pública									
90	0111	Zor Publikoa Deuda Pública	133.904		127	72.627					61.150
		GUZTIRA TOTAL	133.904		127	72.627					61.150

MILA / MILES

SEKZIOA SECCION	PROGRAMA PROGRAMA		GUZTIRA TOTAL	KAPITULUAK CAPITULOS							
				1 Langile gastuak Gastos de personal	2 Funtzion. gastuak Gastos funciona.	3 Finantza gastuak Gastos financie.	4 Transf. arruntak Transfe. corrientes	6 Inbertsio errealak Inversio. reales	7 Kapital transf. Transfe. capital	8 F-aktiboen gehikuntza Aumento act.finan.	9 F-pasiboen gutxitzea Dism. pas. financier.
95		Erakundeen Baliabideak eta Konpromisoak <i>Recursos y Compromisos Institucionales</i>									
95	9119	Euskal A. P. S.P. Vasco	159.091				87.003		72.088		
		GUZTIRA TOTAL	159.091				87.003		72.088		

MILA / MILES

SEKZIOA SECCION	PROGRAMA PROGRAMA	GUZTIRA TOTAL	KAPITULUAK CAPITULOS							
			1 Langile gastuak Gastos de personal	2 Funtzion. gastuak Gastos funciona.	3 Finantza gastuak Gastos financie.	4 Transf. arruntak Transfe. corrientes	6 Inbertsio errealak Inversio. reales	7 Kapital transf. Transfe. capital	8 F-aktiboen gehikuntza Aumento act.finan.	9 F-pasiboen gutxitzea Dism. pas. financier.
99										
99	1221	138.166	86.567	20.800	18	1.420	16.555	12.555	250	
99	1222	2.169						2.169		
99	5121	12.000						12.000		
99	5211	20.154				4.811	15.097	245		
		GUZTIRA TOTAL	172.488	86.567	20.800	18	6.231	31.653	26.969	250



Sailkapen Funtzional-Ekonomikoa
Clasificación Funcional-Económica



Administrazio Orokorra
Administración General

F-TALDE ETA KAPIT.EN ARABERAKO LABURP. - GASTUA
RESUMEN POR GRUPO FUNCIONAL Y CAPÍTULO - GASTO

ORGANIKOA / ORGANICA

EKONOMIKOA / ECONOMICA

FUNTZIONALA / FUNCIONAL

MILA / MILES

FUNTZIO TALDEA GRUPO FUNCIONAL		GUZTIRA TOTAL	KAPITULUAK CAPITULOS							9 F-pasiboen gutxitzea Dism. pas. financier.	
			1 Langile gastuak Gastos de personal	2 Funtzion. gastuak Gastos funciona.	3 Finantza gastuak Gastos financie.	4 Transf. arruntak Transfe. corrientes	6 Inbertsio errealak Inversio. reales	7 Kapital transf. Transfe. capital	8 F-aktiboen gehikuntza Aumento act.finan.		
0	Zor Publikoa Deuda Pública	133.904		127	72.627						61.150
1	Zerbitzu Orokorrak Ser.Car.Gral.	560.600	218.023	134.915	18	79.247	60.625	64.067	3.706		
2	Herri Babesa Protec. Civil	665.355	430.936	167.075	113	18.741	41.471	750	6.269		
3	Segurt., Babes. Seguridad, Pro.	544.904	18.648	13.776		503.107	1.477	7.802	93		
4	Gizart. Ekoizp. Prod. Social	6.656.566	1.203.164	2.839.767	1.156	2.059.285	219.220	323.977	9.997		
5	Ekon.O.P.Ekoizp PEconómico	1.321.224	7.431	48.554	61	143.991	636.636	481.112	3.439		
6	Ekon.-arauk. O. Reg.Ec.General	42.019	13.202	10.225	60	350	490	2.692	15.000		
7	Ekoizp.-s.Ar.E. Reg.Econ.S.Prod	403.796	27.341	19.885		191.819	3.560	88.566	72.625		
9	F.-harr.,Adm.P. Rel.Fi.Adm.Púb.	159.091				87.003		72.088			
	GUZTIRA TOTAL	10.487.458	1.918.743	3.234.325	74.036	3.083.543	963.478	1.041.055	111.129		61.150

Administrazio Orokorra
Administración General

FUNTZIO/KAPITULUEN ARABERAKO LABURP. - GASTUA
RESUMEN POR FUNCIÓN; CAPÍTULO - GASTO

ORGANIKOA / ORGANICA		EKONOMIKOA / ECONOMICA		FUNTZIONALA / FUNCIONAL	
FUNTZIOA FUNCIÓN	KAPITULUA CAPÍTULO			2009	% GUZTIRA % TOTAL
0		ZOR PUBLIKOA DEUDA PÚBLICA		133.903,9	1,3
01		Zor Publikoa Deuda Pública		133.903,9	1,3
01	2	Funtzionamendu-gastuak Gastos de funcionamiento		126,8	0,0
01	3	Finantza-gastuak Gastos financieros		72.627,1	0,7
01	9	Finantza-pasiboen gutxitzea Disminución de pasivos financieros		61.150,0	0,6
1		ZERBITZU OROKORRAK SERVICIOS DE CARÁCTER GENERAL		560.599,6	5,3
11		Jauriaritzaren eta E.A.E.aren Goi Mailako Zuztza. Alta Dirección de la Com. Autónoma y del Gobierno		71.275,3	0,7
11	1	Langile-gastuak Gastos de personal		16.697,6	0,2
11	2	Funtzionamendu-gastuak Gastos de funcionamiento		9.740,8	0,1
11	4	Gastu arruntetarako transf. eta dirulaguntzak Transferencias y subvenciones gastos corrientes		41.686,3	0,4
11	6	Inbertsio errealak Inversiones reales		993,7	0,0
11	7	Kapital eragiketako transf. eta dirulaguntzak Transferencias y subvenciones operaciones capital		2.057,9	0,0
11	8	Finantza-aktiboek gehikuntza Aumento de activos financieros		99,0	0,0
12		Administrazio Orokorra Administración General		248.346,9	2,4
12	1	Langile-gastuak Gastos de personal		100.614,0	1,0
12	2	Funtzionamendu-gastuak Gastos de funcionamiento		79.198,7	0,8
12	3	Finantza-gastuak Gastos financieros		18,0	0,0
12	4	Gastu arruntetarako transf. eta dirulaguntzak Transferencias y subvenciones gastos corrientes		4.561,0	0,0
12	6	Inbertsio errealak Inversiones reales		38.632,8	0,4
12	7	Kapital eragiketako transf. eta dirulaguntzak Transferencias y subvenciones operaciones capital		21.877,8	0,2
12	8	Finantza-aktiboek gehikuntza Aumento de activos financieros		3.444,6	0,0
13		Kanpo Harremanak Relaciones Exteriores		65.113,8	0,6
13	1	Langile-gastuak Gastos de personal		5.146,6	0,0
13	2	Funtzionamendu-gastuak Gastos de funcionamiento		4.312,7	0,0
13	4	Gastu arruntetarako transf. eta dirulaguntzak Transferencias y subvenciones gastos corrientes		14.875,1	0,1
13	6	Inbertsio errealak Inversiones reales		1.414,8	0,0
13	7	Kapital eragiketako transf. eta dirulaguntzak Transferencias y subvenciones operaciones capital		39.364,5	0,4
14		Justizia Justicia		175.863,7	1,7
14	1	Langile-gastuak Gastos de personal		95.564,9	0,9
14	2	Funtzionamendu-gastuak Gastos de funcionamiento		41.662,7	0,4

MILA / MILES

FUNTZIOA FUNCION	KAPITULUA CAPITULO		2009	% GUZTIRA % TOTAL
14	4	Gastu arruntetarako transf. eta dirulaguntzak <i>Transferencias y subvenciones gastos corrientes</i>	18.124,2	0,2
14	6	Inbertsio errealak <i>Inversiones reales</i>	19.583,3	0,2
14	7	Kapital eragiketako transf. eta dirulaguntzak <i>Transferencias y subvenciones operaciones capital</i>	766,5	0,0
14	8	Finantza-aktiboen gehikuntza <i>Aumento de activos financieros</i>	162,2	0,0
2		HERRI BABESA ETA HERRITARREN SEGURTASUNA PROTECCIÓN CIVIL Y SEGURIDAD CIUDADANA	665.355,0	6,3
22		Herri Segurtasuna eta Babesa <i>Seguridad y Protección Civil</i>	665.355,0	6,3
22	1	Langile-gastuak <i>Gastos de personal</i>	430.935,9	4,1
22	2	Funtzionamendu-gastuak <i>Gastos de funcionamiento</i>	167.075,3	1,6
22	3	Finantza-gastuak <i>Gastos financieros</i>	113,0	0,0
22	4	Gastu arruntetarako transf. eta dirulaguntzak <i>Transferencias y subvenciones gastos corrientes</i>	18.741,5	0,2
22	6	Inbertsio errealak <i>Inversiones reales</i>	41.470,5	0,4
22	7	Kapital eragiketako transf. eta dirulaguntzak <i>Transferencias y subvenciones operaciones capital</i>	750,0	0,0
22	8	Finantza-aktiboen gehikuntza <i>Aumento de activos financieros</i>	6.268,8	0,1
3		GIZARTE SEGURTASUNA, BABESA ETA SUSTAPENA SEGURIDAD, PROTECCIÓN Y PROMOCIÓN SOCIAL	544.904,2	5,2
31		Gizarte Segurtasuna eta Babesa <i>Seguridad y Protección Social</i>	466.218,5	4,4
31	1	Langile-gastuak <i>Gastos de personal</i>	15.489,2	0,1
31	2	Funtzionamendu-gastuak <i>Gastos de funcionamiento</i>	11.834,2	0,1
31	4	Gastu arruntetarako transf. eta dirulaguntzak <i>Transferencias y subvenciones gastos corrientes</i>	435.987,3	4,2
31	6	Inbertsio errealak <i>Inversiones reales</i>	525,4	0,0
31	7	Kapital eragiketako transf. eta dirulaguntzak <i>Transferencias y subvenciones operaciones capital</i>	2.289,0	0,0
31	8	Finantza-aktiboen gehikuntza <i>Aumento de activos financieros</i>	93,4	0,0
32		Gizarte Sustapena <i>Promoción Social</i>	78.685,7	0,8
32	1	Langile-gastuak <i>Gastos de personal</i>	3.158,3	0,0
32	2	Funtzionamendu-gastuak <i>Gastos de funcionamiento</i>	1.942,2	0,0
32	4	Gastu arruntetarako transf. eta dirulaguntzak <i>Transferencias y subvenciones gastos corrientes</i>	67.119,8	0,6
32	6	Inbertsio errealak <i>Inversiones reales</i>	952,1	0,0
32	7	Kapital eragiketako transf. eta dirulaguntzak <i>Transferencias y subvenciones operaciones capital</i>	5.513,3	0,1
4		IZAERA SOZIALEKO ONDASUN PUBLIKOEN EKOIZPENA PRODUCCION DE BIENES PÚBLICOS DE CARÁCTER SOCIAL	6.656.565,8	63,5
41		Osasuna <i>Sanidad</i>	3.447.708,0	32,9
41	1	Langile-gastuak <i>Gastos de personal</i>	45.956,7	0,4
41	2	Funtzionamendu-gastuak <i>Gastos de funcionamiento</i>	2.617.913,7	25,0
41	4	Gastu arruntetarako transf. eta dirulaguntzak <i>Transferencias y subvenciones gastos corrientes</i>	663.417,3	6,3

MILA / MILES

FUNTZIOA FUNCION	KAPITULUA CAPITULO		2009	% GUZTIRA % TOTAL
41	6	Inbertsio errealak <i>Inversiones reales</i>	5.284,8	0,1
41	7	Kapital eragiketetako transf. eta dirulaguntzak <i>Transferencias y subvenciones operaciones capital</i>	114.831,6	1,1
41	8	Finantza-aktiboen gehikuntza <i>Aumento de activos financieros</i>	303,9	0,0
42		Hezkuntza <i>Educación</i>	2.544.339,7	24,3
42	1	Langile-gastuak <i>Gastos de personal</i>	1.090.075,9	10,4
42	2	Funtzionamendu-gastuak <i>Gastos de funcionamiento</i>	157.389,1	1,5
42	4	Gastu arruntetarako transf. eta dirulaguntzak <i>Transferencias y subvenciones gastos corrientes</i>	1.092.459,2	10,4
42	6	Inbertsio errealak <i>Inversiones reales</i>	132.151,8	1,3
42	7	Kapital eragiketetako transf. eta dirulaguntzak <i>Transferencias y subvenciones operaciones capital</i>	68.853,8	0,7
42	8	Finantza-aktiboen gehikuntza <i>Aumento de activos financieros</i>	3.410,0	0,0
43		Etxebizitza eta Hirigintza <i>Vivienda y Urbanismo</i>	215.492,6	2,1
43	1	Langile-gastuak <i>Gastos de personal</i>	13.568,0	0,1
43	2	Funtzionamendu-gastuak <i>Gastos de funcionamiento</i>	14.773,9	0,1
43	3	Finantza-gastuak <i>Gastos financieros</i>	1.156,4	0,0
43	4	Gastu arruntetarako transf. eta dirulaguntzak <i>Transferencias y subvenciones gastos corrientes</i>	22.308,3	0,2
43	6	Inbertsio errealak <i>Inversiones reales</i>	67.928,9	0,6
43	7	Kapital eragiketetako transf. eta dirulaguntzak <i>Transferencias y subvenciones operaciones capital</i>	94.422,0	0,9
43	8	Finantza-aktiboen gehikuntza <i>Aumento de activos financieros</i>	1.335,1	0,0
44		Gizarte Ongizatea <i>Bienestar Comunitario</i>	60.877,7	0,6
44	1	Langile-gastuak <i>Gastos de personal</i>	8.497,3	0,1
44	2	Funtzionamendu-gastuak <i>Gastos de funcionamiento</i>	25.554,8	0,2
44	4	Gastu arruntetarako transf. eta dirulaguntzak <i>Transferencias y subvenciones gastos corrientes</i>	10.012,6	0,1
44	6	Inbertsio errealak <i>Inversiones reales</i>	3.919,9	0,0
44	7	Kapital eragiketetako transf. eta dirulaguntzak <i>Transferencias y subvenciones operaciones capital</i>	12.853,2	0,1
44	8	Finantza-aktiboen gehikuntza <i>Aumento de activos financieros</i>	40,0	0,0
45		Kultura <i>Cultura</i>	242.304,9	2,3
45	1	Langile-gastuak <i>Gastos de personal</i>	6.314,1	0,1
45	2	Funtzionamendu-gastuak <i>Gastos de funcionamiento</i>	8.939,4	0,1
45	4	Gastu arruntetarako transf. eta dirulaguntzak <i>Transferencias y subvenciones gastos corrientes</i>	182.296,8	1,7
45	6	Inbertsio errealak <i>Inversiones reales</i>	7.506,0	0,1
45	7	Kapital eragiketetako transf. eta dirulaguntzak <i>Transferencias y subvenciones operaciones capital</i>	32.340,9	0,3
45	8	Finantza-aktiboen gehikuntza <i>Aumento de activos financieros</i>	4.907,8	0,0

MILA / MILES

FUNTZIOA FUNCION	KAPITULUA CAPITULO		2009	% GUZTIRA % TOTAL
46		Komunitate eta Gizarte Zerbitzuak <i>Otros Servicios Comunitarios y Sociales</i>	20.012,0	0,2
46	1	Langile-gastuak <i>Gastos de personal</i>	966,5	0,0
46	2	Funtzionamendu-gastuak <i>Gastos de funcionamiento</i>	7.038,5	0,1
46	4	Gastu arruntetarako transf. eta dirulaguntzak <i>Transferencias y subvenciones gastos corrientes</i>	11.900,0	0,1
46	6	Inbertsio errealak <i>Inversiones reales</i>	107,0	0,0
47		Euskararen Sustapena <i>Promoción del Euskera</i>	125.831,0	1,2
47	1	Langile-gastuak <i>Gastos de personal</i>	37.785,2	0,4
47	2	Funtzionamendu-gastuak <i>Gastos de funcionamiento</i>	8.158,1	0,1
47	4	Gastu arruntetarako transf. eta dirulaguntzak <i>Transferencias y subvenciones gastos corrientes</i>	76.890,5	0,7
47	6	Inbertsio errealak <i>Inversiones reales</i>	2.321,2	0,0
47	7	Kapital eragiketako transf. eta dirulaguntzak <i>Transferencias y subvenciones operaciones capital</i>	676,0	0,0
5		EKONOMIAZKO ONDASUN PUBLIKOEN EKOIZPENA PRODUCCIÓN BIENES PÚBLICOS DE CARÁCTER ECONÓMICO	1.321.224,3	12,6
51		Oinarrizko Azpiegiturak eta Garraioa <i>Infraestructuras Básicas y Transportes</i>	990.192,6	9,4
51	1	Langile-gastuak <i>Gastos de personal</i>	6.195,8	0,1
51	2	Funtzionamendu-gastuak <i>Gastos de funcionamiento</i>	13.554,4	0,1
51	3	Finantza-gastuak <i>Gastos financieros</i>	61,0	0,0
51	4	Gastu arruntetarako transf. eta dirulaguntzak <i>Transferencias y subvenciones gastos corrientes</i>	64.049,3	0,6
51	6	Inbertsio errealak <i>Inversiones reales</i>	592.703,5	5,7
51	7	Kapital eragiketako transf. eta dirulaguntzak <i>Transferencias y subvenciones operaciones capital</i>	312.536,9	3,0
51	8	Finantza-aktiboen gehikuntza <i>Aumento de activos financieros</i>	1.091,8	0,0
52		Komunikazioak <i>Comunicaciones</i>	99.808,5	1,0
52	1	Langile-gastuak <i>Gastos de personal</i>	75,4	0,0
52	2	Funtzionamendu-gastuak <i>Gastos de funcionamiento</i>	29.298,2	0,3
52	4	Gastu arruntetarako transf. eta dirulaguntzak <i>Transferencias y subvenciones gastos corrientes</i>	17.527,4	0,2
52	6	Inbertsio errealak <i>Inversiones reales</i>	42.762,5	0,4
52	7	Kapital eragiketako transf. eta dirulaguntzak <i>Transferencias y subvenciones operaciones capital</i>	10.145,0	0,1
54		Ikerketa Zientifikoa, Teknikoa eta Aplikatua <i>Investigación Científica, Técnica y Aplicada</i>	212.605,4	2,0
54	1	Langile-gastuak <i>Gastos de personal</i>	880,8	0,0
54	2	Funtzionamendu-gastuak <i>Gastos de funcionamiento</i>	2.054,6	0,0
54	4	Gastu arruntetarako transf. eta dirulaguntzak <i>Transferencias y subvenciones gastos corrientes</i>	50.635,7	0,5
54	6	Inbertsio errealak <i>Inversiones reales</i>	90,0	0,0
54	7	Kapital eragiketako transf. eta dirulaguntzak <i>Transferencias y subvenciones operaciones capital</i>	156.597,3	1,5

MILA / MILES

FUNTZIOA FUNCION	KAPITULUA CAPITULO		2009	% GUZTIRA % TOTAL
54	8	Finantza-aktiboen gehikuntza <i>Aumento de activos financieros</i>	2.347,0	0,0
55		Oinarrizko Informazioa eta Estatistikoa <i>Información Básica y Estadística</i>	18.617,9	0,2
55	1	Langile-gastuak <i>Gastos de personal</i>	278,6	0,0
55	2	Funtzionamendu-gastuak <i>Gastos de funcionamiento</i>	3.647,1	0,0
55	4	Gastu arruntetarako transf. eta dirulaguntzak <i>Transferencias y subvenciones gastos corrientes</i>	11.779,1	0,1
55	6	Inbertsio errealak <i>Inversiones reales</i>	1.080,0	0,0
55	7	Kapital eragiketako transf. eta dirulaguntzak <i>Transferencias y subvenciones operaciones capital</i>	1.833,1	0,0
6		EKONOMIA-ARAUKETA OROKORRA REGULACIÓN ECONÓMICA DE CARÁCTER GENERAL	42.018,7	0,4
61		Ekonomia-arauketa <i>Regulación Económica</i>	16.630,6	0,2
61	1	Langile-gastuak <i>Gastos de personal</i>	11.658,5	0,1
61	2	Funtzionamendu-gastuak <i>Gastos de funcionamiento</i>	4.276,9	0,0
61	4	Gastu arruntetarako transf. eta dirulaguntzak <i>Transferencias y subvenciones gastos corrientes</i>	205,1	0,0
61	6	Inbertsio errealak <i>Inversiones reales</i>	490,0	0,0
63		Finantza-arauketa <i>Regulación Financiera</i>	25.388,1	0,2
63	1	Langile-gastuak <i>Gastos de personal</i>	1.543,2	0,0
63	2	Funtzionamendu-gastuak <i>Gastos de funcionamiento</i>	5.947,9	0,1
63	3	Finantza-gastuak <i>Gastos financieros</i>	60,0	0,0
63	4	Gastu arruntetarako transf. eta dirulaguntzak <i>Transferencias y subvenciones gastos corrientes</i>	145,0	0,0
63	7	Kapital eragiketako transf. eta dirulaguntzak <i>Transferencias y subvenciones operaciones capital</i>	2.692,0	0,0
63	8	Finantza-aktiboen gehikuntza <i>Aumento de activos financieros</i>	15.000,0	0,1
7		EKOIZPEN-SEKTOREEN ARAUTZE EKONOMIKOA REGULACIÓN ECONÓMICA DE SECTORES PRODUCTIVOS	403.795,6	3,9
71		Nekazaritza, Abeltzaintza eta Arrantza <i>Agricultura, Ganadería y Pesca</i>	155.252,1	1,5
71	1	Langile-gastuak <i>Gastos de personal</i>	9.486,1	0,1
71	2	Funtzionamendu-gastuak <i>Gastos de funcionamiento</i>	9.540,9	0,1
71	4	Gastu arruntetarako transf. eta dirulaguntzak <i>Transferencias y subvenciones gastos corrientes</i>	87.453,7	0,8
71	6	Inbertsio errealak <i>Inversiones reales</i>	946,8	0,0
71	7	Kapital eragiketako transf. eta dirulaguntzak <i>Transferencias y subvenciones operaciones capital</i>	47.762,3	0,5
71	8	Finantza-aktiboen gehikuntza <i>Aumento de activos financieros</i>	62,4	0,0
72		Industria <i>Industria</i>	156.580,6	1,5
72	1	Langile-gastuak <i>Gastos de personal</i>	15.199,8	0,1
72	2	Funtzionamendu-gastuak <i>Gastos de funcionamiento</i>	4.110,2	0,0
72	4	Gastu arruntetarako transf. eta dirulaguntzak <i>Transferencias y subvenciones gastos corrientes</i>	64.582,9	0,6

MILA / MILES

FUNTZIOA FUNCION	KAPITULUA CAPITULO		2009	% GUZTIRA % TOTAL
72	6	Inbertsio errealak <i>Inversiones reales</i>	1.908,5	0,0
72	7	Kapital eragiketetako transf. eta dirulaguntzak <i>Transferencias y subvenciones operaciones capital</i>	13.770,0	0,1
72	8	Finantza-aktiboen gehikuntza <i>Aumento de activos financieros</i>	57.009,2	0,5
73		Energia <i>Energía</i>	9.528,4	0,1
73	1	Langile-gastuak <i>Gastos de personal</i>	560,1	0,0
73	2	Funtzionamendu-gastuak <i>Gastos de funcionamiento</i>	393,3	0,0
73	4	Gastu arruntetarako transf. eta dirulaguntzak <i>Transferencias y subvenciones gastos corrientes</i>	328,0	0,0
73	7	Kapital eragiketetako transf. eta dirulaguntzak <i>Transferencias y subvenciones operaciones capital</i>	8.247,0	0,1
75		Turismoa <i>Turismo</i>	24.614,9	0,2
75	1	Langile-gastuak <i>Gastos de personal</i>	799,6	0,0
75	2	Funtzionamendu-gastuak <i>Gastos de funcionamiento</i>	3.743,3	0,0
75	4	Gastu arruntetarako transf. eta dirulaguntzak <i>Transferencias y subvenciones gastos corrientes</i>	15.976,6	0,2
75	6	Inbertsio errealak <i>Inversiones reales</i>	366,1	0,0
75	7	Kapital eragiketetako transf. eta dirulaguntzak <i>Transferencias y subvenciones operaciones capital</i>	2.310,3	0,0
75	8	Finantza-aktiboen gehikuntza <i>Aumento de activos financieros</i>	1.419,1	0,0
76		Merkataritza <i>Comercio</i>	57.819,6	0,6
76	1	Langile-gastuak <i>Gastos de personal</i>	1.295,1	0,0
76	2	Funtzionamendu-gastuak <i>Gastos de funcionamiento</i>	2.097,7	0,0
76	4	Gastu arruntetarako transf. eta dirulaguntzak <i>Transferencias y subvenciones gastos corrientes</i>	23.477,6	0,2
76	6	Inbertsio errealak <i>Inversiones reales</i>	338,6	0,0
76	7	Kapital eragiketetako transf. eta dirulaguntzak <i>Transferencias y subvenciones operaciones capital</i>	16.476,3	0,2
76	8	Finantza-aktiboen gehikuntza <i>Aumento de activos financieros</i>	14.134,2	0,1
9		BESTE ADM. PUBLIKO BATZUEKIKO FINANTZA-HARREMANAK RELACIONES FINANCIERAS CON OTRAS ADMONES. PÚBLICAS	159.090,8	1,5
91		Euskal Alor Publikoarekiko finantza-harremanak <i>Relaciones Financieras con el Sector Público Vasco</i>	159.090,8	1,5
91	4	Gastu arruntetarako transf. eta dirulaguntzak <i>Transferencias y subvenciones gastos corrientes</i>	87.002,8	0,8
91	7	Kapital eragiketetako transf. eta dirulaguntzak <i>Transferencias y subvenciones operaciones capital</i>	72.088,0	0,7
		GUZTIRA TOTAL	10.487.458,0	100

Administrazio Orokorra
Administración General

PROGRAMA/KAPIT.EN ARABERAKO LABURP. - GASTUA
RESUMEN POR PROGRAMA; CAPÍTULO - GASTO

ORGANIKOA / ORGANICA

EKONOMIKOA / ECONOMICA

FUNTZIONALA / FUNCIONAL

MILA / MILES

PROGRAMA PROGRAMA	KAPITULUA CAPÍTULO		2009	% GUZTIRA % TOTAL
0		ZOR PUBLIKOA DEUDA PÚBLICA	133.903,9	1,3
01		Zor Publikoa Deuda Pública	133.903,9	1,3
011		EAEren eta bere EE.AA.en Zor Publikoa Deuda Pública de la CAE y de sus OO.AA.	133.903,9	1,3
0111		Zor Publikoa Deuda Pública	133.903,9	1,3
0111	2	Funtzionamendu-gastuak Gastos de funcionamiento	126,8	0,0
0111	3	Finantza-gastuak Gastos financieros	72.627,1	0,7
0111	9	Finantza-pasiboen gutxitzea Disminución de pasivos financieros	61.150,0	0,6
1		ZERBITZU OROKORRAK SERVICIOS DE CARÁCTER GENERAL	560.599,6	5,3
11		Jauriaritzaren eta E.A.E.aren Goi Mailako Zuztza. Alta Dirección de la Com. Autónoma y del Gobierno	71.275,3	0,7
111		Erakunde-organoak Organos Institucionales	41.134,9	0,4
1111		Legebiltzara Parlamento	31.745,0	0,3
1111	4	Gastu arruntetarako transf. eta dirulaguntzak Transferencias y subvenciones gastos corrientes	30.246,4	0,3
1111	7	Kapital eraketetako transf. eta dirulaguntzak Transferencias y subvenciones operaciones capital	1.498,6	0,0
1112		Herri Kontuen Euskal Epaitegia Tribunal Vasco de Cuentas Públicas	7.461,2	0,1
1112	4	Gastu arruntetarako transf. eta dirulaguntzak Transferencias y subvenciones gastos corrientes	7.230,1	0,1
1112	7	Kapital eraketetako transf. eta dirulaguntzak Transferencias y subvenciones operaciones capital	231,1	0,0
1113		Datuak Babesteko Euskal Bulegoa Agencia Vasca de Protección de Datos	1.928,6	0,0
1113	4	Gastu arruntetarako transf. eta dirulaguntzak Transferencias y subvenciones gastos corrientes	1.639,4	0,0
1113	7	Kapital eraketetako transf. eta dirulaguntzak Transferencias y subvenciones operaciones capital	289,2	0,0
112		Goi Mailako Zuzendaritza Alta Dirección del Gobierno	30.140,4	0,3
1121		Egitura eta Laguntza Estructura y Apoyo	9.729,6	0,1
1121	1	Langile-gastuak Gastos de personal	3.842,0	0,0
1121	2	Funtzionamendu-gastuak Gastos de funcionamiento	4.612,7	0,0
1121	4	Gastu arruntetarako transf. eta dirulaguntzak Transferencias y subvenciones gastos corrientes	757,8	0,0
1121	6	Inbertsio errealak Inversiones reales	475,9	0,0
1121	8	Finantza-aktibo gehikuntza Aumento de activos financieros	41,1	0,0
1122		Erakunde-komunikazioa Comunicación Institucional	2.233,1	0,0
1122	1	Langile-gastuak Gastos de personal	830,0	0,0
1122	2	Funtzionamendu-gastuak Gastos de funcionamiento	1.357,7	0,0
1122	4	Gastu arruntetarako transf. eta dirulaguntzak Transferencias y subvenciones gastos corrientes	5,4	0,0

MILA / MILES

PROGRAMA PROGRAMA	KAPITULUA CAPITULO		2009	% GUZTIRA % TOTAL
1122	6	Inbertsio errealak <i>Inversiones reales</i>	40,0	0,0
1123		Lehendakariordetza <i>Vicepresidencia</i>	15.173,8	0,1
1123	1	Langile-gastuak <i>Gastos de personal</i>	10.959,5	0,1
1123	2	Funtzionamendu-gastuak <i>Gastos de funcionamiento</i>	3.678,6	0,0
1123	6	Inbertsio errealak <i>Inversiones reales</i>	477,8	0,0
1123	8	Finantza-aktiboen gehikuntza <i>Aumento de activos financieros</i>	57,9	0,0
1124		Ekonomia eta Gizarte Euskal Kontseilua <i>Consejo Económico y Social Vasco</i>	1.846,1	0,0
1124	4	Gastu arruntetarako transf. eta dirulaguntzak <i>Transferencias y subvenciones gastos corrientes</i>	1.807,2	0,0
1124	7	Kapital eragiketetako transf. eta dirulaguntzak <i>Transferencias y subvenciones operaciones capital</i>	38,9	0,0
1125		Euskadiko Aholku Batzorde Juridikoa <i>Comisión Jurídica Asesora de Euskadi</i>	1.157,9	0,0
1125	1	Langile-gastuak <i>Gastos de personal</i>	1.066,1	0,0
1125	2	Funtzionamendu-gastuak <i>Gastos de funcionamiento</i>	91,8	0,0
12		Administrazio Orokorra <i>Administración General</i>	248.346,9	2,4
121		Administrazio Orokorra <i>Administración General</i>	108.012,4	1,0
1211		Egitura eta Laguntza <i>Estructura y Apoyo</i>	17.205,2	0,2
1211	1	Langile-gastuak <i>Gastos de personal</i>	2.519,4	0,0
1211	2	Funtzionamendu-gastuak <i>Gastos de funcionamiento</i>	11.113,6	0,1
1211	6	Inbertsio errealak <i>Inversiones reales</i>	3.377,7	0,0
1211	8	Finantza-aktiboen gehikuntza <i>Aumento de activos financieros</i>	194,6	0,0
1212		Ondarea eta Zerbitzu Orokorrak <i>Patrimonio y Servicios Generales</i>	41.916,4	0,4
1212	1	Langile-gastuak <i>Gastos de personal</i>	6.491,6	0,1
1212	2	Funtzionamendu-gastuak <i>Gastos de funcionamiento</i>	17.625,8	0,2
1212	6	Inbertsio errealak <i>Inversiones reales</i>	17.799,0	0,2
1213		F. Publikoa, Langileen Hautaketa eta Prestakuntza <i>Función Pública, Selección y Formación Personal</i>	7.564,9	0,1
1213	1	Langile-gastuak <i>Gastos de personal</i>	3.840,7	0,0
1213	2	Funtzionamendu-gastuak <i>Gastos de funcionamiento</i>	568,4	0,0
1213	4	Gastu arruntetarako transf. eta dirulaguntzak <i>Transferencias y subvenciones gastos corrientes</i>	3.141,0	0,0
1213	6	Inbertsio errealak <i>Inversiones reales</i>	14,9	0,0
1214		Informatika eta Telekomunikazioak <i>Informática y Telecomunicaciones</i>	38.636,6	0,4
1214	1	Langile-gastuak <i>Gastos de personal</i>	704,6	0,0
1214	2	Funtzionamendu-gastuak <i>Gastos de funcionamiento</i>	27.609,1	0,3
1214	6	Inbertsio errealak <i>Inversiones reales</i>	168,8	0,0

MILA / MILES

PROGRAMA PROGRAMA	KAPITULUA CAPITULO		2009	% GUZTIRA % TOTAL
1214	7	Kapital eragiketetako transf. eta dirulaguntzak <i>Transferencias y subvenciones operaciones capital</i>	7.154,2	0,1
1214	8	Finantza-aktiboen gehikuntza <i>Aumento de activos financieros</i>	3.000,0	0,0
1215		Administrazioaren Ibilgailuen Atala <i>Parque Móvil de la Administración</i>	2.689,3	0,0
1215	1	Langile-gastuak <i>Gastos de personal</i>	490,4	0,0
1215	2	Funtzionamendu-gastuak <i>Gastos de funcionamiento</i>	1.481,9	0,0
1215	6	Inbertsio errealak <i>Inversiones reales</i>	717,0	0,0
122		Hainbat Sail eta Kreditu Orokorra <i>Diversos Departamentos y Crédito Global</i>	140.334,5	1,3
1221		Hainbat Sail <i>Diversos Departamentos</i>	138.165,9	1,3
1221	1	Langile-gastuak <i>Gastos de personal</i>	86.567,4	0,8
1221	2	Funtzionamendu-gastuak <i>Gastos de funcionamiento</i>	20.800,0	0,2
1221	3	Finantza-gastuak <i>Gastos financieros</i>	18,0	0,0
1221	4	Gastu arruntetarako transf. eta dirulaguntzak <i>Transferencias y subvenciones gastos corrientes</i>	1.420,0	0,0
1221	6	Inbertsio errealak <i>Inversiones reales</i>	16.555,5	0,2
1221	7	Kapital eragiketetako transf. eta dirulaguntzak <i>Transferencias y subvenciones operaciones capital</i>	12.555,0	0,1
1221	8	Finantza-aktiboen gehikuntza <i>Aumento de activos financieros</i>	250,0	0,0
1222		Kreditu Orokorra <i>Crédito Global</i>	2.168,6	0,0
1222	7	Kapital eragiketetako transf. eta dirulaguntzak <i>Transferencias y subvenciones operaciones capital</i>	2.168,6	0,0
13		Kanpo Harremanak <i>Relaciones Exteriores</i>	65.113,8	0,6
131		Kanpo Harremanak eta Garapen Lankidetzak <i>Acción Exterior y Cooperación para el Desarrollo</i>	65.113,8	0,6
1311		Kanpo Harremanak <i>Acción Exterior</i>	14.113,8	0,1
1311	1	Langile-gastuak <i>Gastos de personal</i>	4.770,0	0,0
1311	2	Funtzionamendu-gastuak <i>Gastos de funcionamiento</i>	3.312,7	0,0
1311	4	Gastu arruntetarako transf. eta dirulaguntzak <i>Transferencias y subvenciones gastos corrientes</i>	4.186,9	0,0
1311	6	Inbertsio errealak <i>Inversiones reales</i>	1.414,8	0,0
1311	7	Kapital eragiketetako transf. eta dirulaguntzak <i>Transferencias y subvenciones operaciones capital</i>	429,4	0,0
1312		Garapen Lankidetzak <i>Cooperación al Desarrollo</i>	51.000,0	0,5
1312	1	Langile-gastuak <i>Gastos de personal</i>	376,7	0,0
1312	2	Funtzionamendu-gastuak <i>Gastos de funcionamiento</i>	1.000,0	0,0
1312	4	Gastu arruntetarako transf. eta dirulaguntzak <i>Transferencias y subvenciones gastos corrientes</i>	10.688,2	0,1
1312	7	Kapital eragiketetako transf. eta dirulaguntzak <i>Transferencias y subvenciones operaciones capital</i>	38.935,1	0,4
14		Justizia <i>Justicia</i>	175.863,7	1,7
141		Justizia <i>Justicia</i>	175.863,7	1,7

MILA / MILES

PROGRAMA PROGRAMA	KAPITULUA CAPITULO		2009	% GUZTIRA % TOTAL
1411		Justizi Administrazioa <i>Administración de Justicia</i>	144.157,0	1,4
1411	1	Langile-gastuak <i>Gastos de personal</i>	89.770,9	0,9
1411	2	Funtzionamendu-gastuak <i>Gastos de funcionamiento</i>	32.009,8	0,3
1411	4	Gastu arruntetarako transf. eta dirulaguntzak <i>Transferencias y subvenciones gastos corrientes</i>	1.931,8	0,0
1411	6	Inbertsio errealak <i>Inversiones reales</i>	19.583,3	0,2
1411	7	Kapital eragiketetako transf. eta dirulaguntzak <i>Transferencias y subvenciones operaciones capital</i>	699,0	0,0
1411	8	Finantza-aktiboen gehikuntza <i>Aumento de activos financieros</i>	162,2	0,0
1412		Justizia <i>Justicia</i>	31.706,7	0,3
1412	1	Langile-gastuak <i>Gastos de personal</i>	5.794,0	0,1
1412	2	Funtzionamendu-gastuak <i>Gastos de funcionamiento</i>	9.652,8	0,1
1412	4	Gastu arruntetarako transf. eta dirulaguntzak <i>Transferencias y subvenciones gastos corrientes</i>	16.192,4	0,2
1412	7	Kapital eragiketetako transf. eta dirulaguntzak <i>Transferencias y subvenciones operaciones capital</i>	67,5	0,0
2		HERRI BABESA ETA HERRITARREN SEGURTASUNA PROTECCIÓN CIVIL Y SEGURIDAD CIUDADANA	665.355,0	6,3
22		Herri Segurtasuna eta Babesa <i>Seguridad y Protección Civil</i>	665.355,0	6,3
221		Segurtasun eta Herri Babeseko Adm.Orokorra <i>Admón. General de Seguridad y Protección Civil</i>	12.251,5	0,1
2211		Egitura eta Laguntza <i>Estructura y apoyo</i>	12.251,5	0,1
2211	1	Langile-gastuak <i>Gastos de personal</i>	4.536,0	0,0
2211	2	Funtzionamendu-gastuak <i>Gastos de funcionamiento</i>	5.477,4	0,1
2211	4	Gastu arruntetarako transf. eta dirulaguntzak <i>Transferencias y subvenciones gastos corrientes</i>	1.911,9	0,0
2211	6	Inbertsio errealak <i>Inversiones reales</i>	257,3	0,0
2211	8	Finantza-aktiboen gehikuntza <i>Aumento de activos financieros</i>	68,8	0,0
222		Segurtasuna <i>Seguridad</i>	646.512,4	6,2
2221		Trafikoa <i>Tráfico</i>	13.345,9	0,1
2221	1	Langile-gastuak <i>Gastos de personal</i>	4.326,2	0,0
2221	2	Funtzionamendu-gastuak <i>Gastos de funcionamiento</i>	4.063,3	0,0
2221	4	Gastu arruntetarako transf. eta dirulaguntzak <i>Transferencias y subvenciones gastos corrientes</i>	856,4	0,0
2221	6	Inbertsio errealak <i>Inversiones reales</i>	4.100,0	0,0
2222		Euskal Herriko Poliziaren Prestakuntza <i>Formación de la Policía de Euskadi</i>	14.016,4	0,1
2222	4	Gastu arruntetarako transf. eta dirulaguntzak <i>Transferencias y subvenciones gastos corrientes</i>	13.266,4	0,1
2222	7	Kapital eragiketetako transf. eta dirulaguntzak <i>Transferencias y subvenciones operaciones capital</i>	750,0	0,0
2223		Ertzaintza Zerbitzuan <i>Ertzaintza en Servicio</i>	619.150,1	5,9
2223	1	Langile-gastuak <i>Gastos de personal</i>	420.436,9	4,0

MILA / MILES

PROGRAMA PROGRAMA	KAPITULUA CAPITULO		2009	% GUZTIRA % TOTAL
2223	2	Funtzionamendu-gastuak <i>Gastos de funcionamiento</i>	154.548,5	1,5
2223	3	Finantza-gastuak <i>Gastos financieros</i>	113,0	0,0
2223	4	Gastu arruntetarako transf. eta dirulaguntzak <i>Transferencias y subvenciones gastos corrientes</i>	1.892,6	0,0
2223	6	Inbertsio errealak <i>Inversiones reales</i>	35.959,1	0,3
2223	8	Finantza-aktiboen gehikuntza <i>Aumento de activos financieros</i>	6.200,0	0,1
223		Herri Babesa <i>Protección Civil</i>	6.591,1	0,1
2231		Larrialdiei aurre egitea <i>Atención de Emergencias</i>	6.591,1	0,1
2231	1	Langile-gastuak <i>Gastos de personal</i>	1.636,8	0,0
2231	2	Funtzionamendu-gastuak <i>Gastos de funcionamiento</i>	2.986,0	0,0
2231	4	Gastu arruntetarako transf. eta dirulaguntzak <i>Transferencias y subvenciones gastos corrientes</i>	814,1	0,0
2231	6	Inbertsio errealak <i>Inversiones reales</i>	1.154,1	0,0
3		GIZARTE SEGURTASUNA, BABESA ETA SUSTAPENA SEGURIDAD, PROTECCIÓN Y PROMOCIÓN SOCIAL	544.904,2	5,2
31		Gizarte Segurtasuna eta Babesa <i>Seguridad y Protección Social</i>	466.218,5	4,4
311		Administrazio Orokorra, Segurtasuna <i>Administración General, Seguridad</i>	38.892,5	0,4
3111		Egitura eta Laguntza <i>Estructura y Apoyo</i>	8.906,6	0,1
3111	1	Langile-gastuak <i>Gastos de personal</i>	5.166,9	0,0
3111	2	Funtzionamendu-gastuak <i>Gastos de funcionamiento</i>	3.052,9	0,0
3111	4	Gastu arruntetarako transf. eta dirulaguntzak <i>Transferencias y subvenciones gastos corrientes</i>	174,8	0,0
3111	6	Inbertsio errealak <i>Inversiones reales</i>	418,6	0,0
3111	8	Finantza-aktiboen gehikuntza <i>Aumento de activos financieros</i>	93,4	0,0
3112		Lan eta Gizarte Segurantzaren eta Laneko Osasuna <i>Trabajo y Seguridad Social y Salud Laboral</i>	29.985,8	0,3
3112	1	Langile-gastuak <i>Gastos de personal</i>	6.282,8	0,1
3112	2	Funtzionamendu-gastuak <i>Gastos de funcionamiento</i>	893,6	0,0
3112	4	Gastu arruntetarako transf. eta dirulaguntzak <i>Transferencias y subvenciones gastos corrientes</i>	21.990,3	0,2
3112	7	Kapital eragiketarako transf. eta dirulaguntzak <i>Transferencias y subvenciones operaciones capital</i>	819,2	0,0
312		Gizarte Ekintza <i>Acción Social</i>	424.703,8	4,0
3121		Gizarteratzea <i>Inserción Social</i>	315.400,3	3,0
3121	1	Langile-gastuak <i>Gastos de personal</i>	821,0	0,0
3121	2	Funtzionamendu-gastuak <i>Gastos de funcionamiento</i>	399,5	0,0
3121	4	Gastu arruntetarako transf. eta dirulaguntzak <i>Transferencias y subvenciones gastos corrientes</i>	312.898,6	3,0
3121	7	Kapital eragiketarako transf. eta dirulaguntzak <i>Transferencias y subvenciones operaciones capital</i>	1.281,3	0,0
3122		Inmigrazioa <i>Inmigración</i>	8.223,6	0,1

MILA / MILES

PROGRAMA PROGRAMA	KAPITULUA CAPITULO		2009	% GUZTIRA % TOTAL
3122	1	Langile-gastuak <i>Gastos de personal</i>	492,3	0,0
3122	2	Funtzionamendu-gastuak <i>Gastos de funcionamiento</i>	2.451,6	0,0
3122	4	Gastu arruntetarako transf. eta dirulaguntzak <i>Transferencias y subvenciones gastos corrientes</i>	5.279,7	0,1
3123		Gizarte Zerbitzuak <i>Servicios Sociales</i>	27.507,6	0,3
3123	1	Langile-gastuak <i>Gastos de personal</i>	2.226,5	0,0
3123	2	Funtzionamendu-gastuak <i>Gastos de funcionamiento</i>	4.322,4	0,0
3123	4	Gastu arruntetarako transf. eta dirulaguntzak <i>Transferencias y subvenciones gastos corrientes</i>	20.781,9	0,2
3123	6	Inbertsio errealak <i>Inversiones reales</i>	106,8	0,0
3123	7	Kapital eragiketetako transf. eta dirulaguntzak <i>Transferencias y subvenciones operaciones capital</i>	70,0	0,0
3124		Familia <i>Familia</i>	73.572,2	0,7
3124	1	Langile-gastuak <i>Gastos de personal</i>	499,8	0,0
3124	2	Funtzionamendu-gastuak <i>Gastos de funcionamiento</i>	714,2	0,0
3124	4	Gastu arruntetarako transf. eta dirulaguntzak <i>Transferencias y subvenciones gastos corrientes</i>	72.358,2	0,7
313		Lan Harremanak <i>Relaciones Laborales</i>	2.622,2	0,0
3131		Gizarte Solaskidetzaren Garapena <i>Desarrollo de la Interlocución Social</i>	2.622,2	0,0
3131	4	Gastu arruntetarako transf. eta dirulaguntzak <i>Transferencias y subvenciones gastos corrientes</i>	2.503,7	0,0
3131	7	Kapital eragiketetako transf. eta dirulaguntzak <i>Transferencias y subvenciones operaciones capital</i>	118,5	0,0
32		Gizarte Sustapena <i>Promoción Social</i>	78.685,7	0,8
321		Enplegu Sustapena <i>Promoción del Empleo</i>	43.158,1	0,4
3211		Enplegua <i>Empleo</i>	35.444,9	0,3
3211	1	Langile-gastuak <i>Gastos de personal</i>	879,5	0,0
3211	2	Funtzionamendu-gastuak <i>Gastos de funcionamiento</i>	74,7	0,0
3211	4	Gastu arruntetarako transf. eta dirulaguntzak <i>Transferencias y subvenciones gastos corrientes</i>	33.215,2	0,3
3211	6	Inbertsio errealak <i>Inversiones reales</i>	892,1	0,0
3211	7	Kapital eragiketetako transf. eta dirulaguntzak <i>Transferencias y subvenciones operaciones capital</i>	383,4	0,0
3212		Gizarte Ekonomia <i>Economía Social</i>	6.712,0	0,1
3212	1	Langile-gastuak <i>Gastos de personal</i>	636,1	0,0
3212	2	Funtzionamendu-gastuak <i>Gastos de funcionamiento</i>	24,1	0,0
3212	4	Gastu arruntetarako transf. eta dirulaguntzak <i>Transferencias y subvenciones gastos corrientes</i>	3.772,3	0,0
3212	7	Kapital eragiketetako transf. eta dirulaguntzak <i>Transferencias y subvenciones operaciones capital</i>	2.279,5	0,0
3213		Euskadiko Kooperatiben Goren Kontseilua <i>Consejo Superior de Cooperativas de Euskadi</i>	1.001,2	0,0
3213	4	Gastu arruntetarako transf. eta dirulaguntzak <i>Transferencias y subvenciones gastos corrientes</i>	990,4	0,0

MILA / MILES

PROGRAMA PROGRAMA	KAPITULUA CAPITULO		2009	% GUZTIRA % TOTAL
3213	7	Kapital eragiketetako transf. eta dirulaguntzak <i>Transferencias y subvenciones operaciones capital</i>	10,8	0,0
322		Gizarte eta Kultur Sustapena <i>Promoción Socio-Cultural</i>	13.736,4	0,1
3221		Emakumeen Aukera Berdintasuna Sustatzea <i>Promoción de Igualdad Oportunidades para la Mujer</i>	7.262,6	0,1
3221	4	Gastu arruntetarako transf. eta dirulaguntzak <i>Transferencias y subvenciones gastos corrientes</i>	6.762,6	0,1
3221	7	Kapital eragiketetako transf. eta dirulaguntzak <i>Transferencias y subvenciones operaciones capital</i>	500,0	0,0
3222		Gazteria eta Gizarte Ekintza <i>Juventud y Acción Comunitaria</i>	6.473,7	0,1
3222	1	Langile-gastuak <i>Gastos de personal</i>	884,6	0,0
3222	2	Funtzionamendu-gastuak <i>Gastos de funcionamiento</i>	1.680,3	0,0
3222	4	Gastu arruntetarako transf. eta dirulaguntzak <i>Transferencias y subvenciones gastos corrientes</i>	1.509,2	0,0
3222	6	Inbertsio errealak <i>Inversiones reales</i>	60,0	0,0
3222	7	Kapital eragiketetako transf. eta dirulaguntzak <i>Transferencias y subvenciones operaciones capital</i>	2.339,7	0,0
323		Arautu Gabeko Lanbide Heziketa <i>Formación Profesional no reglada</i>	21.791,3	0,2
3231		Prestakuntza <i>Formación</i>	21.791,3	0,2
3231	1	Langile-gastuak <i>Gastos de personal</i>	758,1	0,0
3231	2	Funtzionamendu-gastuak <i>Gastos de funcionamiento</i>	163,1	0,0
3231	4	Gastu arruntetarako transf. eta dirulaguntzak <i>Transferencias y subvenciones gastos corrientes</i>	20.870,1	0,2
4		IZAERA SOZIALEKO ONDASUN PUBLIKOEN EKOIZPENA PRODUCCION DE BIENES PÚBLICOS DE CARÁCTER SOCIAL	6.656.565,8	63,5
41		Osasuna <i>Sanidad</i>	3.447.708,0	32,9
411		Osasuna <i>Sanidad</i>	3.447.708,0	32,9
4111		Administrazio Orokorra: Egitura eta Laguntza <i>Administración General: Estructura y Apoyo</i>	21.073,2	0,2
4111	1	Langile-gastuak <i>Gastos de personal</i>	10.599,0	0,1
4111	2	Funtzionamendu-gastuak <i>Gastos de funcionamiento</i>	6.323,2	0,1
4111	6	Inbertsio errealak <i>Inversiones reales</i>	3.847,1	0,0
4111	8	Finantza-aktibo gehikuntza <i>Aumento de activos financieros</i>	303,9	0,0
4112		Osasun Finantzaketa eta Kontratazioa <i>Financiación y Contratación Sanitaria</i>	2.723.229,2	26,0
4112	1	Langile-gastuak <i>Gastos de personal</i>	12.266,0	0,1
4112	2	Funtzionamendu-gastuak <i>Gastos de funcionamiento</i>	2.595.640,3	24,7
4112	4	Gastu arruntetarako transf. eta dirulaguntzak <i>Transferencias y subvenciones gastos corrientes</i>	606,4	0,0
4112	7	Kapital eragiketetako transf. eta dirulaguntzak <i>Transferencias y subvenciones operaciones capital</i>	114.716,6	1,1
4113		Osasun Publikoa <i>Salud Pública</i>	34.586,9	0,3
4113	1	Langile-gastuak <i>Gastos de personal</i>	17.861,7	0,2
4113	2	Funtzionamendu-gastuak <i>Gastos de funcionamiento</i>	14.185,9	0,1

MILA / MILES

PROGRAMA PROGRAMA	KAPITULUA CAPITULO		2009	% GUZTIRA % TOTAL
4113	4	Gastu arruntetarako transf. eta dirulaguntzak <i>Transferencias y subvenciones gastos corrientes</i>	1.101,6	0,0
4113	6	Inbertsio errealak <i>Inversiones reales</i>	1.437,7	0,0
4114		Osasun Plangintza eta Antolamendua <i>Planificación y Ordenación Sanitaria</i>	7.417,0	0,1
4114	1	Langile-gastuak <i>Gastos de personal</i>	3.125,6	0,0
4114	2	Funtzionamendu-gastuak <i>Gastos de funcionamiento</i>	538,4	0,0
4114	4	Gastu arruntetarako transf. eta dirulaguntzak <i>Transferencias y subvenciones gastos corrientes</i>	3.638,1	0,0
4114	7	Kapital eragiketetako transf. eta dirulaguntzak <i>Transferencias y subvenciones operaciones capital</i>	115,0	0,0
4115		Farmazia eta Laguntza ortoprosesikoa <i>Farmacia y Prestación ortoprotésica</i>	661.401,7	6,3
4115	1	Langile-gastuak <i>Gastos de personal</i>	2.104,5	0,0
4115	2	Funtzionamendu-gastuak <i>Gastos de funcionamiento</i>	1.225,9	0,0
4115	4	Gastu arruntetarako transf. eta dirulaguntzak <i>Transferencias y subvenciones gastos corrientes</i>	658.071,2	6,3
42		Hezkuntza <i>Educación</i>	2.544.339,7	24,3
421		Hezkuntzako Administrazio Orokorra <i>Administración General de Educación</i>	38.143,6	0,4
4211		Egitura eta Laguntza <i>Estructura y Apoyo</i>	38.143,6	0,4
4211	1	Langile-gastuak <i>Gastos de personal</i>	26.484,0	0,3
4211	2	Funtzionamendu-gastuak <i>Gastos de funcionamiento</i>	5.876,4	0,1
4211	4	Gastu arruntetarako transf. eta dirulaguntzak <i>Transferencias y subvenciones gastos corrientes</i>	21,7	0,0
4211	6	Inbertsio errealak <i>Inversiones reales</i>	2.351,5	0,0
4211	8	Finantza-aktiboen gehikuntza <i>Aumento de activos financieros</i>	3.410,0	0,0
422		Irakaskuntza <i>Enseñanza</i>	2.357.890,7	22,5
4221		Haur eta Lehen Hezkuntza <i>Educación Infantil y Primaria</i>	900.248,2	8,6
4221	1	Langile-gastuak <i>Gastos de personal</i>	445.799,8	4,3
4221	2	Funtzionamendu-gastuak <i>Gastos de funcionamiento</i>	24.475,6	0,2
4221	4	Gastu arruntetarako transf. eta dirulaguntzak <i>Transferencias y subvenciones gastos corrientes</i>	346.633,3	3,3
4221	6	Inbertsio errealak <i>Inversiones reales</i>	66.186,6	0,6
4221	7	Kapital eragiketetako transf. eta dirulaguntzak <i>Transferencias y subvenciones operaciones capital</i>	17.152,9	0,2
4222		Bigarren Hezk., Osabidezkoa eta Lanbide Heziketa <i>Educ. Secundaria, Compensatoria y Formación Profes.</i>	939.779,3	9,0
4222	1	Langile-gastuak <i>Gastos de personal</i>	509.719,2	4,9
4222	2	Funtzionamendu-gastuak <i>Gastos de funcionamiento</i>	51.683,4	0,5
4222	4	Gastu arruntetarako transf. eta dirulaguntzak <i>Transferencias y subvenciones gastos corrientes</i>	321.713,4	3,1
4222	6	Inbertsio errealak <i>Inversiones reales</i>	51.742,8	0,5
4222	7	Kapital eragiketetako transf. eta dirulaguntzak <i>Transferencias y subvenciones operaciones capital</i>	4.920,5	0,0

MILA / MILES

PROGRAMA PROGRAMA	KAPITULUA CAPITULO		2009	% GUZTIRA % TOTAL
4223		Unibertsitateko Irakaskuntza <i>Enseñanza Universitaria</i>	353.718,7	3,4
4223	2	Funtzionamendu-gastuak <i>Gastos de funcionamiento</i>	70,9	0,0
4223	4	Gastu arruntetarako transf. eta dirulaguntzak <i>Transferencias y subvenciones gastos corrientes</i>	306.867,4	2,9
4223	7	Kapital eragiketetako transf. eta dirulaguntzak <i>Transferencias y subvenciones operaciones capital</i>	46.780,4	0,4
4224		Araubide Bereziko Irakaskuntzak <i>Enseñanzas de Régimen Especial</i>	66.905,4	0,6
4224	1	Langile-gastuak <i>Gastos de personal</i>	28.896,7	0,3
4224	2	Funtzionamendu-gastuak <i>Gastos de funcionamiento</i>	4.403,2	0,0
4224	4	Gastu arruntetarako transf. eta dirulaguntzak <i>Transferencias y subvenciones gastos corrientes</i>	22.765,3	0,2
4224	6	Inbertsio errealak <i>Inversiones reales</i>	10.840,2	0,1
4225		Hezkuntza Berritzea eta Irakasleak Etengabe Prest. <i>Innovación Educ. y Form. Perman. del Profesorado</i>	49.083,1	0,5
4225	1	Langile-gastuak <i>Gastos de personal</i>	33.745,8	0,3
4225	2	Funtzionamendu-gastuak <i>Gastos de funcionamiento</i>	8.236,9	0,1
4225	4	Gastu arruntetarako transf. eta dirulaguntzak <i>Transferencias y subvenciones gastos corrientes</i>	6.577,8	0,1
4225	6	Inbertsio errealak <i>Inversiones reales</i>	522,6	0,0
4226		Etengabeko Ikaskuntza eta Helduen Hezkuntza <i>Aprendizaje Permanente y Ed. Personas Adultas EPA</i>	48.155,9	0,5
4226	1	Langile-gastuak <i>Gastos de personal</i>	28.753,8	0,3
4226	2	Funtzionamendu-gastuak <i>Gastos de funcionamiento</i>	4.957,0	0,0
4226	4	Gastu arruntetarako transf. eta dirulaguntzak <i>Transferencias y subvenciones gastos corrientes</i>	13.937,2	0,1
4226	6	Inbertsio errealak <i>Inversiones reales</i>	508,0	0,0
423		Hezkuntza Sustapena <i>Promoción Educativa</i>	148.305,5	1,4
4231		Hezkuntza Sustapena <i>Promoción Educativa</i>	148.305,5	1,4
4231	1	Langile-gastuak <i>Gastos de personal</i>	16.676,6	0,2
4231	2	Funtzionamendu-gastuak <i>Gastos de funcionamiento</i>	57.685,7	0,6
4231	4	Gastu arruntetarako transf. eta dirulaguntzak <i>Transferencias y subvenciones gastos corrientes</i>	73.943,1	0,7
43		Etxebizitza eta Hirigintza <i>Vivienda y Urbanismo</i>	215.492,6	2,1
431		Etxebizitza eta Hirigintza <i>Vivienda y urbanismo</i>	215.492,6	2,1
4311		Egitura eta Laguntza <i>Estructura y Apoyo</i>	3.389,8	0,0
4311	1	Langile-gastuak <i>Gastos de personal</i>	2.409,0	0,0
4311	2	Funtzionamendu-gastuak <i>Gastos de funcionamiento</i>	900,7	0,0
4311	6	Inbertsio errealak <i>Inversiones reales</i>	2,1	0,0
4311	8	Finantza-aktiboen gehikuntza <i>Aumento de activos financieros</i>	78,0	0,0
4312		Etxebizitza <i>Vivienda</i>	205.080,0	2,0

MILA / MILES

PROGRAMA PROGRAMA	KAPITULUA CAPITULO		2009	% GUZTIRA % TOTAL
4312	1	Langile-gastuak <i>Gastos de personal</i>	9.870,7	0,1
4312	2	Funtzionamendu-gastuak <i>Gastos de funcionamiento</i>	10.520,9	0,1
4312	3	Finantza-gastuak <i>Gastos financieros</i>	1.156,4	0,0
4312	4	Gastu arruntetarako transf. eta dirulaguntzak <i>Transferencias y subvenciones gastos corrientes</i>	22.308,3	0,2
4312	6	Inbertsio errealak <i>Inversiones reales</i>	67.926,8	0,6
4312	7	Kapital eragiketetako transf. eta dirulaguntzak <i>Transferencias y subvenciones operaciones capital</i>	93.296,9	0,9
4313		Lurralde Antolamendua <i>Ordenación Territorial</i>	7.022,8	0,1
4313	1	Langile-gastuak <i>Gastos de personal</i>	1.288,3	0,0
4313	2	Funtzionamendu-gastuak <i>Gastos de funcionamiento</i>	3.352,3	0,0
4313	7	Kapital eragiketetako transf. eta dirulaguntzak <i>Transferencias y subvenciones operaciones capital</i>	1.125,0	0,0
4313	8	Finantza-aktibo gehikuntza <i>Aumento de activos financieros</i>	1.257,1	0,0
44		Gizarte Ongizatea <i>Bienestar Comunitario</i>	60.877,7	0,6
442		Ingurumenaren Babesa <i>Protección del Medio Ambiente</i>	55.778,5	0,5
4420		Egitura eta Laguntza <i>Estructura y Apoyo</i>	5.363,3	0,1
4420	1	Langile-gastuak <i>Gastos de personal</i>	2.720,5	0,0
4420	2	Funtzionamendu-gastuak <i>Gastos de funcionamiento</i>	1.377,9	0,0
4420	6	Inbertsio errealak <i>Inversiones reales</i>	1.225,0	0,0
4420	8	Finantza-aktibo gehikuntza <i>Aumento de activos financieros</i>	40,0	0,0
4421		Ingurumenaren Babesa <i>Protección del Medio Ambiente</i>	50.415,2	0,5
4421	1	Langile-gastuak <i>Gastos de personal</i>	4.829,0	0,0
4421	2	Funtzionamendu-gastuak <i>Gastos de funcionamiento</i>	21.845,4	0,2
4421	4	Gastu arruntetarako transf. eta dirulaguntzak <i>Transferencias y subvenciones gastos corrientes</i>	8.345,3	0,1
4421	6	Inbertsio errealak <i>Inversiones reales</i>	2.664,3	0,0
4421	7	Kapital eragiketetako transf. eta dirulaguntzak <i>Transferencias y subvenciones operaciones capital</i>	12.731,2	0,1
443		Gizarte Ongizateko Beste Zerbitzu Batzuk <i>Otros Servicios de Bienestar Comunitario</i>	5.099,2	0,0
4431		Kontsumoa <i>Consumo</i>	4.878,6	0,0
4431	1	Langile-gastuak <i>Gastos de personal</i>	777,7	0,0
4431	2	Funtzionamendu-gastuak <i>Gastos de funcionamiento</i>	2.281,0	0,0
4431	4	Gastu arruntetarako transf. eta dirulaguntzak <i>Transferencias y subvenciones gastos corrientes</i>	1.667,3	0,0
4431	6	Inbertsio errealak <i>Inversiones reales</i>	30,6	0,0
4431	7	Kapital eragiketetako transf. eta dirulaguntzak <i>Transferencias y subvenciones operaciones capital</i>	122,0	0,0
4432		Lurraldeko Politika <i>Política Regional</i>	220,6	0,0

MILA / MILES

PROGRAMA PROGRAMA	KAPITULUA CAPITULO		2009	% GUZTIRA % TOTAL
4432	1	Langile-gastuak <i>Gastos de personal</i>	170,1	0,0
4432	2	Funtzionamendu-gastuak <i>Gastos de funcionamiento</i>	50,5	0,0
45		Kultura <i>Cultura</i>	242.304,9	2,3
451		Kultura <i>Cultura</i>	242.304,9	2,3
4511		Egitura eta Laguntza <i>Estructura y Apoyo</i>	5.899,1	0,1
4511	1	Langile-gastuak <i>Gastos de personal</i>	2.519,2	0,0
4511	2	Funtzionamendu-gastuak <i>Gastos de funcionamiento</i>	2.041,1	0,0
4511	4	Gastu arruntetarako transf. eta dirulaguntzak <i>Transferencias y subvenciones gastos corrientes</i>	1.100,0	0,0
4511	6	Inbertsio errealak <i>Inversiones reales</i>	186,0	0,0
4511	8	Finantza-aktiboen gehikuntza <i>Aumento de activos financieros</i>	52,8	0,0
4512		Kirolak <i>Deportes</i>	14.261,3	0,1
4512	1	Langile-gastuak <i>Gastos de personal</i>	1.164,6	0,0
4512	2	Funtzionamendu-gastuak <i>Gastos de funcionamiento</i>	1.396,0	0,0
4512	4	Gastu arruntetarako transf. eta dirulaguntzak <i>Transferencias y subvenciones gastos corrientes</i>	7.200,7	0,1
4512	6	Inbertsio errealak <i>Inversiones reales</i>	800,0	0,0
4512	7	Kapital eragiketetako transf. eta dirulaguntzak <i>Transferencias y subvenciones operaciones capital</i>	3.700,0	0,0
4513		Kulturaren Sustapena <i>Promoción de la Cultura</i>	31.000,4	0,3
4513	1	Langile-gastuak <i>Gastos de personal</i>	764,1	0,0
4513	2	Funtzionamendu-gastuak <i>Gastos de funcionamiento</i>	2.160,6	0,0
4513	4	Gastu arruntetarako transf. eta dirulaguntzak <i>Transferencias y subvenciones gastos corrientes</i>	19.831,3	0,2
4513	7	Kapital eragiketetako transf. eta dirulaguntzak <i>Transferencias y subvenciones operaciones capital</i>	6.394,2	0,1
4513	8	Finantza-aktiboen gehikuntza <i>Aumento de activos financieros</i>	1.850,0	0,0
4514		Ondare Historiko Artistikoa <i>Patrimonio Histórico Artístico</i>	35.954,8	0,3
4514	1	Langile-gastuak <i>Gastos de personal</i>	1.866,2	0,0
4514	2	Funtzionamendu-gastuak <i>Gastos de funcionamiento</i>	3.161,6	0,0
4514	4	Gastu arruntetarako transf. eta dirulaguntzak <i>Transferencias y subvenciones gastos corrientes</i>	10.562,4	0,1
4514	6	Inbertsio errealak <i>Inversiones reales</i>	6.445,0	0,1
4514	7	Kapital eragiketetako transf. eta dirulaguntzak <i>Transferencias y subvenciones operaciones capital</i>	10.914,7	0,1
4514	8	Finantza-aktiboen gehikuntza <i>Aumento de activos financieros</i>	3.005,1	0,0
4515		Gizarte Hedabideak <i>Medios de Comunicación Social</i>	155.189,3	1,5
4515	2	Funtzionamendu-gastuak <i>Gastos de funcionamiento</i>	180,0	0,0
4515	4	Gastu arruntetarako transf. eta dirulaguntzak <i>Transferencias y subvenciones gastos corrientes</i>	143.602,4	1,4

MILA / MILES

PROGRAMA PROGRAMA	KAPITULUA CAPITULO		2009	% GUZTIRA % TOTAL
4515	6	Inbertsio errealak <i>Inversiones reales</i>	75,0	0,0
4515	7	Kapital eragiketetako transf. eta dirulaguntzak <i>Transferencias y subvenciones operaciones capital</i>	11.332,0	0,1
46		Komunitate eta Gizarte Zerbitzuak <i>Otros Servicios Comunitarios y Sociales</i>	20.012,0	0,2
461		Herritarren Parte Hartzea <i>Participación Ciudadana</i>	20.012,0	0,2
4611		Hauteskundeak <i>Procesos Electorales</i>	20.012,0	0,2
4611	1	Langile-gastuak <i>Gastos de personal</i>	966,5	0,0
4611	2	Funtzionamendu-gastuak <i>Gastos de funcionamiento</i>	7.038,5	0,1
4611	4	Gastu arruntetarako transf. eta dirulaguntzak <i>Transferencias y subvenciones gastos corrientes</i>	11.900,0	0,1
4611	6	Inbertsio errealak <i>Inversiones reales</i>	107,0	0,0
47		Euskararen Sustapena <i>Promoción del Euskera</i>	125.831,0	1,2
471		Euskararen Sustapena <i>Promoción del Euskera</i>	125.831,0	1,2
4711		Hizkuntza Politika <i>Política Lingüística</i>	56.648,3	0,5
4711	1	Langile-gastuak <i>Gastos de personal</i>	2.597,5	0,0
4711	2	Funtzionamendu-gastuak <i>Gastos de funcionamiento</i>	3.742,2	0,0
4711	4	Gastu arruntetarako transf. eta dirulaguntzak <i>Transferencias y subvenciones gastos corrientes</i>	47.410,7	0,5
4711	6	Inbertsio errealak <i>Inversiones reales</i>	2.221,9	0,0
4711	7	Kapital eragiketetako transf. eta dirulaguntzak <i>Transferencias y subvenciones operaciones capital</i>	676,0	0,0
4712		Administrazio Publikoaren Hizkuntza Normalkuntza <i>Normalización Lingüística de la Admón. Pública</i>	15.812,0	0,2
4712	4	Gastu arruntetarako transf. eta dirulaguntzak <i>Transferencias y subvenciones gastos corrientes</i>	15.812,0	0,2
4715		Hezkuntza Sistemaren Euskalduntzea <i>Euskaldunización del Sistema Educativo</i>	53.370,7	0,5
4715	1	Langile-gastuak <i>Gastos de personal</i>	35.187,8	0,3
4715	2	Funtzionamendu-gastuak <i>Gastos de funcionamiento</i>	4.415,9	0,0
4715	4	Gastu arruntetarako transf. eta dirulaguntzak <i>Transferencias y subvenciones gastos corrientes</i>	13.667,7	0,1
4715	6	Inbertsio errealak <i>Inversiones reales</i>	99,3	0,0
5		EKONOMIAZKO ONDASUN PUBLIKOEN EKOIZPENA PRODUCCIÓN BIENES PÚBLICOS DE CARÁCTER ECONÓMICO	1.321.224,3	12,6
51		Oinarrizko Azpiegiturak eta Garraioa <i>Infraestructuras Básicas y Transportes</i>	990.192,6	9,4
511		Herrilan eta Garraioetako Adm. Orok. <i>Administración General de Obras Públicas y Trans.</i>	6.025,4	0,1
5111		Egitura eta Laguntza <i>Estructura y Apoyo</i>	6.025,4	0,1
5111	1	Langile-gastuak <i>Gastos de personal</i>	2.515,9	0,0
5111	2	Funtzionamendu-gastuak <i>Gastos de funcionamiento</i>	2.751,8	0,0
5111	6	Inbertsio errealak <i>Inversiones reales</i>	716,9	0,0
5111	8	Finantza-aktibo gehikuntza <i>Aumento de activos financieros</i>	40,8	0,0

MILA / MILES

PROGRAMA PROGRAMA	KAPITULUA CAPITULO		2009	% GUZTIRA % TOTAL
512		Baliabide Hidraulikoak <i>Recursos Hidráulicos</i>	94.225,7	0,9
5121		Uraren Plangintza eta Administrazioa <i>Planificación y Administración Hidráulica</i>	94.225,7	0,9
5121	4	Gastu arruntetarako transf. eta dirulaguntzak <i>Transferencias y subvenciones gastos corrientes</i>	10.239,5	0,1
5121	7	Kapital eragiketetako transf. eta dirulaguntzak <i>Transferencias y subvenciones operaciones capital</i>	83.986,2	0,8
513		Trenbide-garraioaren Azpiegitura <i>Infraestructura del Transporte Ferroviario</i>	766.864,8	7,3
5131		Trenbideak <i>Ferrocarriles</i>	140.383,8	1,3
5131	1	Langile-gastuak <i>Gastos de personal</i>	52,5	0,0
5131	2	Funtzionamendu-gastuak <i>Gastos de funcionamiento</i>	229,0	0,0
5131	3	Finantza-gastuak <i>Gastos financieros</i>	3,6	0,0
5131	4	Gastu arruntetarako transf. eta dirulaguntzak <i>Transferencias y subvenciones gastos corrientes</i>	13.805,0	0,1
5131	6	Inbertsio errealak <i>Inversiones reales</i>	15.999,5	0,2
5131	7	Kapital eragiketetako transf. eta dirulaguntzak <i>Transferencias y subvenciones operaciones capital</i>	110.193,3	1,1
5131	8	Finantza-aktibo gehikuntza <i>Aumento de activos financieros</i>	101,0	0,0
5133		Bilboko Hiri Trenbidea (BHT) <i>Ferrocarril Metropolitano Bilbao (FMB)</i>	77.421,0	0,7
5133	1	Langile-gastuak <i>Gastos de personal</i>	389,8	0,0
5133	2	Funtzionamendu-gastuak <i>Gastos de funcionamiento</i>	33,3	0,0
5133	3	Finantza-gastuak <i>Gastos financieros</i>	39,1	0,0
5133	6	Inbertsio errealak <i>Inversiones reales</i>	5.155,4	0,0
5133	7	Kapital eragiketetako transf. eta dirulaguntzak <i>Transferencias y subvenciones operaciones capital</i>	71.803,4	0,7
5134		EAE-KO Trenbide Sare Berria-Berezko Finantzazioa <i>Nueva Red Ferroviaria en la CAE-Finan. Propia</i>	31.440,0	0,3
5134	4	Gastu arruntetarako transf. eta dirulaguntzak <i>Transferencias y subvenciones gastos corrientes</i>	940,0	0,0
5134	6	Inbertsio errealak <i>Inversiones reales</i>	30.500,0	0,3
5135		EAE-KO Trenbide Sare Berria-Kudeaketa Kredituak <i>Nueva Red Ferroviaria en la CAE-Créditos Gestión</i>	517.620,0	4,9
5135	6	Inbertsio errealak <i>Inversiones reales</i>	517.620,0	4,9
514		Bide Azpiegitura eta Lurreko Garraioa <i>Infraestructura Viaria y Transporte Terrestre</i>	88.765,8	0,8
5141		Bide-azpiegituren Plangintza eta Sustapena <i>Planificación y Fomento de Infraestructura Viaria</i>	955,3	0,0
5141	1	Langile-gastuak <i>Gastos de personal</i>	167,1	0,0
5141	2	Funtzionamendu-gastuak <i>Gastos de funcionamiento</i>	788,2	0,0
5142		Garraioaren Antolamendua <i>Ordenación del Transporte</i>	87.810,5	0,8
5142	1	Langile-gastuak <i>Gastos de personal</i>	723,6	0,0
5142	2	Funtzionamendu-gastuak <i>Gastos de funcionamiento</i>	1.483,4	0,0
5142	4	Gastu arruntetarako transf. eta dirulaguntzak <i>Transferencias y subvenciones gastos corrientes</i>	38.099,5	0,4

MILA / MILES

PROGRAMA PROGRAMA	KAPITULUA CAPITULO		2009	% GUZTIRA % TOTAL
5142	6	Inbertsio errealak <i>Inversiones reales</i>	200,0	0,0
5142	7	Kapital eragiketetako transf. eta dirulaguntzak <i>Transferencias y subvenciones operaciones capital</i>	46.353,9	0,4
5142	8	Finantza-aktiboen gehikuntza <i>Aumento de activos financieros</i>	950,0	0,0
515		Portuak eta Itsas Garraioa <i>Puertos y Transporte Marítimo</i>	34.310,8	0,3
5151		Portuen Administrazioa eta Itsas Gaiak <i>Administración Portuaria y Asuntos Marítimos</i>	34.310,8	0,3
5151	1	Langile-gastuak <i>Gastos de personal</i>	2.346,8	0,0
5151	2	Funtzionamendu-gastuak <i>Gastos de funcionamiento</i>	8.268,7	0,1
5151	3	Finantza-gastuak <i>Gastos financieros</i>	18,4	0,0
5151	4	Gastu arruntetarako transf. eta dirulaguntzak <i>Transferencias y subvenciones gastos corrientes</i>	965,2	0,0
5151	6	Inbertsio errealak <i>Inversiones reales</i>	22.511,7	0,2
5151	7	Kapital eragiketetako transf. eta dirulaguntzak <i>Transferencias y subvenciones operaciones capital</i>	200,0	0,0
52		Komunikazioak <i>Comunicaciones</i>	99.808,5	1,0
521		Komunikazioak <i>Comunicaciones</i>	99.808,5	1,0
5211		Euskadi Informazioaren Gizartean Plana <i>Plan Euskadi en la Sociedad de la Información</i>	99.808,5	1,0
5211	1	Langile-gastuak <i>Gastos de personal</i>	75,4	0,0
5211	2	Funtzionamendu-gastuak <i>Gastos de funcionamiento</i>	29.298,2	0,3
5211	4	Gastu arruntetarako transf. eta dirulaguntzak <i>Transferencias y subvenciones gastos corrientes</i>	17.527,4	0,2
5211	6	Inbertsio errealak <i>Inversiones reales</i>	42.762,5	0,4
5211	7	Kapital eragiketetako transf. eta dirulaguntzak <i>Transferencias y subvenciones operaciones capital</i>	10.145,0	0,1
54		Ikerketa Zientifikoa, Teknikoa eta Aplikatua <i>Investigación Científica, Técnica y Aplicada</i>	212.605,4	2,0
541		Ikerketa Zientifikoa, Teknikoa eta Aplikatua <i>Investigación científica, técnica y aplicada</i>	212.605,4	2,0
5411		Nekazaritza eta Arrantza Alorreko Iker. eta Garap. <i>Investigación y Desarrollo Agropesquero</i>	22.130,7	0,2
5411	1	Langile-gastuak <i>Gastos de personal</i>	406,1	0,0
5411	2	Funtzionamendu-gastuak <i>Gastos de funcionamiento</i>	457,0	0,0
5411	4	Gastu arruntetarako transf. eta dirulaguntzak <i>Transferencias y subvenciones gastos corrientes</i>	15.582,3	0,1
5411	7	Kapital eragiketetako transf. eta dirulaguntzak <i>Transferencias y subvenciones operaciones capital</i>	3.338,2	0,0
5411	8	Finantza-aktiboen gehikuntza <i>Aumento de activos financieros</i>	2.347,0	0,0
5412		Ikerketa <i>Investigación</i>	37.187,6	0,4
5412	2	Funtzionamendu-gastuak <i>Gastos de funcionamiento</i>	459,7	0,0
5412	4	Gastu arruntetarako transf. eta dirulaguntzak <i>Transferencias y subvenciones gastos corrientes</i>	25.466,3	0,2
5412	6	Inbertsio errealak <i>Inversiones reales</i>	90,0	0,0
5412	7	Kapital eragiketetako transf. eta dirulaguntzak <i>Transferencias y subvenciones operaciones capital</i>	11.171,7	0,1

MILA / MILES

PROGRAMA PROGRAMA	KAPITULUA CAPITULO		2009	% GUZTIRA % TOTAL
5413		Teknologia <i>Tecnología</i>	113.287,1	1,1
5413	1	Langile-gastuak <i>Gastos de personal</i>	474,7	0,0
5413	2	Funtzionamendu-gastuak <i>Gastos de funcionamiento</i>	1.137,9	0,0
5413	4	Gastu arruntetarako transf. eta dirulaguntzak <i>Transferencias y subvenciones gastos corrientes</i>	5.587,1	0,1
5413	7	Kapital eragiketetako transf. eta dirulaguntzak <i>Transferencias y subvenciones operaciones capital</i>	106.087,4	1,0
5414		Berrikuntzarako Funtza <i>Fondo de Innovación</i>	40.000,0	0,4
5414	4	Gastu arruntetarako transf. eta dirulaguntzak <i>Transferencias y subvenciones gastos corrientes</i>	4.000,0	0,0
5414	7	Kapital eragiketetako transf. eta dirulaguntzak <i>Transferencias y subvenciones operaciones capital</i>	36.000,0	0,3
55		Oinarrizko Informazioa eta Estatistikoa <i>Información Básica y Estadística</i>	18.617,9	0,2
551		Oinarrizko Informazioa eta Estatistikoa <i>Información Básica y Estadística</i>	18.617,9	0,2
5511		Estatistika <i>Estadística</i>	13.612,2	0,1
5511	4	Gastu arruntetarako transf. eta dirulaguntzak <i>Transferencias y subvenciones gastos corrientes</i>	11.779,1	0,1
5511	7	Kapital eragiketetako transf. eta dirulaguntzak <i>Transferencias y subvenciones operaciones capital</i>	1.833,1	0,0
5512		Meteorologia eta Klimatologia <i>Meteorología y Climatología</i>	5.005,6	0,0
5512	1	Langile-gastuak <i>Gastos de personal</i>	278,6	0,0
5512	2	Funtzionamendu-gastuak <i>Gastos de funcionamiento</i>	3.647,1	0,0
5512	6	Inbertsio errealak <i>Inversiones reales</i>	1.080,0	0,0
6		EKONOMIA-ARAUKETA OROKORRA REGULACIÓN ECONÓMICA DE CARÁCTER GENERAL	42.018,7	0,4
61		Ekonomia-arauketa <i>Regulación Económica</i>	16.630,6	0,2
611		Ekonomi Arauketa <i>Regulación Económica</i>	16.630,6	0,2
6111		Ekonomia eta Gastu Publikoa <i>Economía y Gasto Público</i>	11.087,8	0,1
6111	1	Langile-gastuak <i>Gastos de personal</i>	8.564,5	0,1
6111	2	Funtzionamendu-gastuak <i>Gastos de funcionamiento</i>	2.318,2	0,0
6111	4	Gastu arruntetarako transf. eta dirulaguntzak <i>Transferencias y subvenciones gastos corrientes</i>	205,1	0,0
6112		Zerga-politika <i>Política Fiscal</i>	3.163,7	0,0
6112	1	Langile-gastuak <i>Gastos de personal</i>	1.848,1	0,0
6112	2	Funtzionamendu-gastuak <i>Gastos de funcionamiento</i>	1.275,7	0,0
6112	6	Inbertsio errealak <i>Inversiones reales</i>	40,0	0,0
6113		Joko eta Ikuskizunak <i>Juego y Espectáculos</i>	2.379,1	0,0
6113	1	Langile-gastuak <i>Gastos de personal</i>	1.246,0	0,0
6113	2	Funtzionamendu-gastuak <i>Gastos de funcionamiento</i>	683,1	0,0
6113	6	Inbertsio errealak <i>Inversiones reales</i>	450,0	0,0

MILA / MILES

PROGRAMA PROGRAMA	KAPITULUA CAPITULO		2009	% GUZTIRA % TOTAL
63		Finantza-arauketa <i>Regulación Financiera</i>	25.388,1	0,2
631		Finantza-arauketa <i>Regulación Financiera</i>	25.388,1	0,2
6311		Finantza-Politika <i>Política Financiera</i>	25.388,1	0,2
6311	1	Langile-gastuak <i>Gastos de personal</i>	1.543,2	0,0
6311	2	Funtzionamendu-gastuak <i>Gastos de funcionamiento</i>	5.947,9	0,1
6311	3	Finantza-gastuak <i>Gastos financieros</i>	60,0	0,0
6311	4	Gastu arruntetarako transf. eta dirulaguntzak <i>Transferencias y subvenciones gastos corrientes</i>	145,0	0,0
6311	7	Kapital eragiketetako transf. eta dirulaguntzak <i>Transferencias y subvenciones operaciones capital</i>	2.692,0	0,0
6311	8	Finantza-aktiboen gehikuntza <i>Aumento de activos financieros</i>	15.000,0	0,1
7		EKOIZPEN-SEKTOREEN ARAUTZE EKONOMIKOA REGULACIÓN ECONÓMICA DE SECTORES PRODUCTIVOS	403.795,6	3,9
71		Nekazaritza, Abeltzaintza eta Arrantza <i>Agricultura, Ganadería y Pesca</i>	155.252,1	1,5
711		Nekazaritza, Abeltzaintza eta Arrantza <i>Agricultura, Ganadería y Pesca</i>	155.252,1	1,5
7110		Egitura eta Laguntza <i>Estructura y Apoyo</i>	7.747,9	0,1
7110	1	Langile-gastuak <i>Gastos de personal</i>	3.027,6	0,0
7110	2	Funtzionamendu-gastuak <i>Gastos de funcionamiento</i>	3.581,9	0,0
7110	4	Gastu arruntetarako transf. eta dirulaguntzak <i>Transferencias y subvenciones gastos corrientes</i>	253,0	0,0
7110	6	Inbertsio errealak <i>Inversiones reales</i>	823,0	0,0
7110	8	Finantza-aktiboen gehikuntza <i>Aumento de activos financieros</i>	62,4	0,0
7111		Nekazaritza, eta Landaren eta Itsasertzaren gar. <i>Agricultura y Desarrollo Rural y Litoral</i>	94.552,9	0,9
7111	1	Langile-gastuak <i>Gastos de personal</i>	2.375,9	0,0
7111	2	Funtzionamendu-gastuak <i>Gastos de funcionamiento</i>	2.575,0	0,0
7111	4	Gastu arruntetarako transf. eta dirulaguntzak <i>Transferencias y subvenciones gastos corrientes</i>	68.837,7	0,7
7111	6	Inbertsio errealak <i>Inversiones reales</i>	3,8	0,0
7111	7	Kapital eragiketetako transf. eta dirulaguntzak <i>Transferencias y subvenciones operaciones capital</i>	20.760,6	0,2
7112		Arrantza <i>Pesca</i>	14.705,4	0,1
7112	1	Langile-gastuak <i>Gastos de personal</i>	1.733,4	0,0
7112	2	Funtzionamendu-gastuak <i>Gastos de funcionamiento</i>	2.303,0	0,0
7112	4	Gastu arruntetarako transf. eta dirulaguntzak <i>Transferencias y subvenciones gastos corrientes</i>	4.511,3	0,0
7112	6	Inbertsio errealak <i>Inversiones reales</i>	120,0	0,0
7112	7	Kapital eragiketetako transf. eta dirulaguntzak <i>Transferencias y subvenciones operaciones capital</i>	6.037,7	0,1
7113		Elikagaien Sustapena eta Kalitatea <i>Promoción y Calidad Alimentaria</i>	38.245,9	0,4
7113	1	Langile-gastuak <i>Gastos de personal</i>	2.349,1	0,0

MILA / MILES

PROGRAMA PROGRAMA	KAPITULUA CAPITULO		2009	% GUZTIRA % TOTAL
7113	2	Funtzionamendu-gastuak <i>Gastos de funcionamiento</i>	1.081,0	0,0
7113	4	Gastu arruntetarako transf. eta dirulaguntzak <i>Transferencias y subvenciones gastos corrientes</i>	13.851,8	0,1
7113	7	Kapital eragiketetako transf. eta dirulaguntzak <i>Transferencias y subvenciones operaciones capital</i>	20.964,0	0,2
72		Industria <i>Industria</i>	156.580,6	1,5
721		Industria <i>Industria</i>	156.580,6	1,5
7211		Egitura eta Laguntza <i>Estructura y Apoyo</i>	17.831,4	0,2
7211	1	Langile-gastuak <i>Gastos de personal</i>	12.428,5	0,1
7211	2	Funtzionamendu-gastuak <i>Gastos de funcionamiento</i>	3.380,6	0,0
7211	6	Inbertsio errealak <i>Inversiones reales</i>	1.902,3	0,0
7211	8	Finantza-aktiboen gehikuntza <i>Aumento de activos financieros</i>	120,0	0,0
7212		Industria Garapena eta Ekintzaileen Laguntza <i>Desarrollo Industrial y Apoyo a Emprendedores</i>	90.241,2	0,9
7212	1	Langile-gastuak <i>Gastos de personal</i>	1.252,3	0,0
7212	2	Funtzionamendu-gastuak <i>Gastos de funcionamiento</i>	222,0	0,0
7212	4	Gastu arruntetarako transf. eta dirulaguntzak <i>Transferencias y subvenciones gastos corrientes</i>	31.003,3	0,3
7212	7	Kapital eragiketetako transf. eta dirulaguntzak <i>Transferencias y subvenciones operaciones capital</i>	12.500,0	0,1
7212	8	Finantza-aktiboen gehikuntza <i>Aumento de activos financieros</i>	45.263,7	0,4
7213		Industria Segurtasuna <i>Seguridad Industrial</i>	1.182,9	0,0
7213	1	Langile-gastuak <i>Gastos de personal</i>	762,9	0,0
7213	2	Funtzionamendu-gastuak <i>Gastos de funcionamiento</i>	413,8	0,0
7213	6	Inbertsio errealak <i>Inversiones reales</i>	6,2	0,0
7214		Berrikuntza eta Lehiakortasun Estrategia <i>Innovación y Estrategia de Competitividad</i>	47.325,0	0,5
7214	1	Langile-gastuak <i>Gastos de personal</i>	756,1	0,0
7214	2	Funtzionamendu-gastuak <i>Gastos de funcionamiento</i>	93,8	0,0
7214	4	Gastu arruntetarako transf. eta dirulaguntzak <i>Transferencias y subvenciones gastos corrientes</i>	33.579,6	0,3
7214	7	Kapital eragiketetako transf. eta dirulaguntzak <i>Transferencias y subvenciones operaciones capital</i>	1.270,0	0,0
7214	8	Finantza-aktiboen gehikuntza <i>Aumento de activos financieros</i>	11.625,5	0,1
73		Energia <i>Energía</i>	9.528,4	0,1
731		Energia <i>Energía</i>	9.528,4	0,1
7311		Energia eta Meatze Politika eta Garapena <i>Política y Desarrollo Energético y Minero</i>	9.528,4	0,1
7311	1	Langile-gastuak <i>Gastos de personal</i>	560,1	0,0
7311	2	Funtzionamendu-gastuak <i>Gastos de funcionamiento</i>	393,3	0,0
7311	4	Gastu arruntetarako transf. eta dirulaguntzak <i>Transferencias y subvenciones gastos corrientes</i>	328,0	0,0

MILA / MILES

PROGRAMA PROGRAMA	KAPITULUA CAPITULO		2009	% GUZTIRA % TOTAL
7311	7	Kapital eragiketetako transf. eta dirulaguntzak <i>Transferencias y subvenciones operaciones capital</i>	8.247,0	0,1
75		Turismoa <i>Turismo</i>	24.614,9	0,2
751		Turismoa <i>Turismo</i>	24.614,9	0,2
7511		Turismoa <i>Turismo</i>	24.614,9	0,2
7511	1	Langile-gastuak <i>Gastos de personal</i>	799,6	0,0
7511	2	Funtzionamendu-gastuak <i>Gastos de funcionamiento</i>	3.743,3	0,0
7511	4	Gastu arruntetarako transf. eta dirulaguntzak <i>Transferencias y subvenciones gastos corrientes</i>	15.976,6	0,2
7511	6	Inbertsio errealak <i>Inversiones reales</i>	366,1	0,0
7511	7	Kapital eragiketetako transf. eta dirulaguntzak <i>Transferencias y subvenciones operaciones capital</i>	2.310,3	0,0
7511	8	Finantza-aktiboen gehikuntza <i>Aumento de activos financieros</i>	1.419,1	0,0
76		Merkataritza <i>Comercio</i>	57.819,6	0,6
761		Merkataritza <i>Comercio</i>	57.819,6	0,6
7612		Barne Merkataritza <i>Comercio Interior</i>	38.878,7	0,4
7612	1	Langile-gastuak <i>Gastos de personal</i>	642,1	0,0
7612	2	Funtzionamendu-gastuak <i>Gastos de funcionamiento</i>	1.638,6	0,0
7612	4	Gastu arruntetarako transf. eta dirulaguntzak <i>Transferencias y subvenciones gastos corrientes</i>	7.762,9	0,1
7612	6	Inbertsio errealak <i>Inversiones reales</i>	338,6	0,0
7612	7	Kapital eragiketetako transf. eta dirulaguntzak <i>Transferencias y subvenciones operaciones capital</i>	16.476,3	0,2
7612	8	Finantza-aktiboen gehikuntza <i>Aumento de activos financieros</i>	12.020,2	0,1
7613		Kanpo Merkat.aren Sustapena eta Lankidetzeta Ekon. <i>Promoción Comercio Exterior y Coopera. Económica</i>	18.940,9	0,2
7613	1	Langile-gastuak <i>Gastos de personal</i>	653,0	0,0
7613	2	Funtzionamendu-gastuak <i>Gastos de funcionamiento</i>	459,1	0,0
7613	4	Gastu arruntetarako transf. eta dirulaguntzak <i>Transferencias y subvenciones gastos corrientes</i>	15.714,8	0,1
7613	8	Finantza-aktiboen gehikuntza <i>Aumento de activos financieros</i>	2.114,0	0,0
9		BESTE ADM. PUBLIKO BATZUEKIKO FINANTZA-HARREMANAK RELACIONES FINANCIERAS CON OTRAS ADMONES. PÚBLICAS	159.090,8	1,5
91		Euskal Alor Publikoarekiko finantza-harremanak <i>Relaciones Financieras con el Sector Público Vasco</i>	159.090,8	1,5
911		Euskal Alor Publikoarekiko finantza-harremanak <i>Relaciones Financieras con el Sector Público Vasco</i>	159.090,8	1,5
9119		Bestelako Finantza-harr.,Euskal Alor Publikoarekin <i>Otras Relaciones Financieras con Sec. Públi. Vasco</i>	159.090,8	1,5
9119	4	Gastu arruntetarako transf. eta dirulaguntzak <i>Transferencias y subvenciones gastos corrientes</i>	87.002,8	0,8
9119	7	Kapital eragiketetako transf. eta dirulaguntzak <i>Transferencias y subvenciones operaciones capital</i>	72.088,0	0,7
		GUZTIRA TOTAL	10.487.458,0	100



Sailkapen Funtzional-Organikoa
Clasificación Funcional-Orgánica



Administrazio Orokorra
Administración General

FUNTZ.-TALDE/SEKZIOEN ARABERAKO LABURP. - GASTUA
RESUMEN POR GRUPO FUNCIONAL; SECCIÓN - GASTO

ORGANIKOA / ORGANICA

EKONOMIKOA / ECONOMICA

FUNTZIONALA / FUNCIONAL

MILA / MILES

FUNTZIO TALDEA GRUPO FUNCIONAL	SEKZIOA SECCION		2009	% GUZTIRA % TOTAL
0		ZOR PUBLIKOA DEUDA PÚBLICA	133.903,9	1,3
0	90	Zor Publikoa Deuda Pública	133.903,9	1,3
1		ZERBITZU OROKORRAK SERVICIOS DE CARÁCTER GENERAL	560.599,6	5,3
1	00	Legebiltzerra Parlamento	31.745,0	0,3
1	01	Lehendakaritza Presidencia	26.076,4	0,2
1	02	Lehendakariordetza Vicepresidencia	16.331,7	0,2
1	03	Ogasun eta Herri Administrazioa Hacienda y Administración Pública	108.012,4	1,0
1	04	Justizia, Lan eta Gizarte Segurantzza Justicia, Empleo y Seguridad Social	175.863,7	1,7
1	07	Etxebizitza eta Gizarte Gaiak Vivienda y Asuntos Sociales	51.000,0	0,5
1	52	Ekonomia eta Gizarte Euskal Kontseilua Consejo Económico y Social Vasco	1.846,1	0,0
1	54	Herri Kontuen Euskal Epaitegia Tribunal Vasco de Cuentas Públicas	7.461,2	0,1
1	55	Datuak Babesteko Euskal Bulegoa Agencia Vasca de Protección de Datos	1.928,6	0,0
1	99	Hainbat Sail Diversos Departamentos	140.334,5	1,3
2		HERRI BABESA ETA HERRITARREN SEGURTASUNA PROTECCIÓN CIVIL Y SEGURIDAD CIUDADANA	665.355,0	6,3
2	05	Herrizaingoa Interior	665.355,0	6,3
3		GIZARTE SEGURTASUNA, BABESA ETA SUSTAPENA SEGURIDAD, PROTECCIÓN Y PROMOCIÓN SOCIAL	544.904,2	5,2
3	01	Lehendakaritza Presidencia	7.262,6	0,1
3	04	Justizia, Lan eta Gizarte Segurantzza Justicia, Empleo y Seguridad Social	491.813,2	4,7
3	07	Etxebizitza eta Gizarte Gaiak Vivienda y Asuntos Sociales	35.731,2	0,3
3	10	Kultura Cultura	6.473,7	0,1
3	51	Lan Harremanetarako Kontseilua Consejo de Relaciones Laborales	2.622,2	0,0
3	53	Euskadiko Kooperatiben Goren Kontseilua Consejo Superior de Cooperativas de Euskadi	1.001,2	0,0
4		IZAERA SOZIALEKO ONDASUN PUBLIKOEN EKOIZPENA PRODUCCION DE BIENES PÚBLICOS DE CARÁCTER SOCIAL	6.656.565,8	63,5
4	03	Ogasun eta Herri Administrazioa Hacienda y Administración Pública	16.032,6	0,2
4	05	Herrizaingoa Interior	20.012,0	0,2
4	06	Industria, Merkataritza eta Turismoa Industria, Comercio y Turismo	4.878,6	0,0
4	07	Etxebizitza eta Gizarte Gaiak Vivienda y Asuntos Sociales	208.469,8	2,0
4	08	Hezkuntza, Unibertsitate eta Ikerketa Educación, Universidades e Investigación	2.597.710,4	24,8
4	09	Osasuna Sanidad	3.447.708,0	32,9

MILA / MILES

FUNTZIO TALDEA GRUPO FUNCIONAL	SEKZIOA SECCIÓN		2009	% GUZTIRA % TOTAL
4	10	Kultura <i>Cultura</i>	298.953,3	2,9
4	11	Ingurumen eta Lurralde Antolamendua <i>Medio Ambiente y Ordenación del Territorio</i>	62.801,3	0,6
5		EKONOMIAZKO ONDASUN PUBLIKOEN EKOIZPENA PRODUCCIÓN BIENES PÚBLICOS DE CARÁCTER ECONÓMICO	1.321.224,3	12,6
5	01	Lehendakaritza <i>Presidencia</i>	40.000,0	0,4
5	02	Lehendakariordetza <i>Vicepresidencia</i>	45.196,3	0,4
5	03	Ogasun eta Herri Administrazioa <i>Hacienda y Administración Pública</i>	22.099,4	0,2
5	04	Justizia, Lan eta Gizarte Segurantza <i>Justicia, Empleo y Seguridad Social</i>	302,1	0,0
5	06	Industria, Merkataritza eta Turismoa <i>Industria, Comercio y Turismo</i>	138.928,9	1,3
5	08	Hezkuntza, Unibertsitate eta Ikerketa <i>Educación, Universidades e Investigación</i>	37.187,6	0,4
5	11	Ingurumen eta Lurralde Antolamendua <i>Medio Ambiente y Ordenación del Territorio</i>	82.225,7	0,8
5	12	Garraio eta Herri Lanak <i>Transportes y Obras Públicas</i>	901.000,0	8,6
5	13	Nekazaritza, Arrantza eta Elikadura <i>Agricultura, Pesca y Alimentación</i>	22.130,7	0,2
5	99	Hainbat Sail <i>Diversos Departamentos</i>	32.153,6	0,3
6		EKONOMIA-ARAUKEA OROKORRA REGULACIÓN ECONÓMICA DE CARÁCTER GENERAL	42.018,7	0,4
6	03	Ogasun eta Herri Administrazioa <i>Hacienda y Administración Pública</i>	39.639,6	0,4
6	05	Herrizaingoa <i>Interior</i>	2.379,1	0,0
7		EKOIZPEN-SEKTOREEN ARAUTZE EKONOMIKOA REGULACIÓN ECONÓMICA DE SECTORES PRODUCTIVOS	403.795,6	3,9
7	06	Industria, Merkataritza eta Turismoa <i>Industria, Comercio y Turismo</i>	248.543,5	2,4
7	13	Nekazaritza, Arrantza eta Elikadura <i>Agricultura, Pesca y Alimentación</i>	155.252,1	1,5
9		BESTE ADM. PUBLIKO BATZUEKIKO FINANTZA-HARREMANAK RELACIONES FINANCIERAS CON OTRAS ADMONES. PÚBLICAS	159.090,8	1,5
9	95	Erakundeen Baliabideak eta Konpromisoak <i>Recursos y Compromisos Institucionales</i>	159.090,8	1,5
		GUZTIRA TOTAL	10.487.458,0	100

Administrazio Orokorra
Administración General

FUNTZIO/SEKZIOEN ARABERAKO LABURPENA - GASTUA
RESUMEN POR FUNCIÓN; SECCIÓN - GASTO

ORGANIKOA / ORGANICA		EKONOMIKOA / ECONOMICA	FUNTZIONALA / FUNCIONAL	MILA / MILES	
FUNTZIOA FUNCION	SEKZIOA SECCION		2009	% GUZTIRA % TOTAL	
0		ZOR PUBLIKOA DEUDA PÚBLICA	133.903,9	1,3	
01		Zor Publikoa Deuda Pública	133.903,9	1,3	
01	90	Zor Publikoa Deuda Pública	133.903,9	1,3	
1		ZERBITZU OROKORRAK SERVICIOS DE CARÁCTER GENERAL	560.599,6	5,3	
11		Jauriaritzaren eta E.A.E.aren Goi Mailako Zutzta. Alta Dirección de la Com. Autónoma y del Gobierno	71.275,3	0,7	
11	00	Legebiltzarra Parlamento	31.745,0	0,3	
11	01	Lehendakaritza Presidencia	11.962,6	0,1	
11	02	Lehendakariordetza Vicepresidencia	16.331,7	0,2	
11	52	Ekonomia eta Gizarte Euskal Kontseilua Consejo Económico y Social Vasco	1.846,1	0,0	
11	54	Herri Kontuen Euskal Epaitegia Tribunal Vasco de Cuentas Públicas	7.461,2	0,1	
11	55	Datuak Babesteko Euskal Bulegoa Agencia Vasca de Protección de Datos	1.928,6	0,0	
12		Administrazio Orokorra Administración General	248.346,9	2,4	
12	03	Ogasun eta Herri Administrazioa Hacienda y Administración Pública	108.012,4	1,0	
12	99	Hainbat Sail Diversos Departamentos	140.334,5	1,3	
13		Kanpo Harremanak Relaciones Exteriores	65.113,8	0,6	
13	01	Lehendakaritza Presidencia	14.113,8	0,1	
13	07	Etxebizitza eta Gizarte Gaiak Vivienda y Asuntos Sociales	51.000,0	0,5	
14		Justizia Justicia	175.863,7	1,7	
14	04	Justizia, Lan eta Gizarte Segurantzaren Justicia, Empleo y Seguridad Social	175.863,7	1,7	
2		HERRI BABESA ETA HERRITARREN SEGURTASUNA PROTECCIÓN CIVIL Y SEGURIDAD CIUDADANA	665.355,0	6,3	
22		Herri Seguratasuna eta Babesa Seguridad y Protección Civil	665.355,0	6,3	
22	05	Herrizaingoa Interior	665.355,0	6,3	
3		GIZARTE SEGURTASUNA, BABESA ETA SUSTAPENA SEGURIDAD, PROTECCIÓN Y PROMOCIÓN SOCIAL	544.904,2	5,2	
31		Gizarte Seguratasuna eta Babesa Seguridad y Protección Social	466.218,5	4,4	
31	04	Justizia, Lan eta Gizarte Segurantzaren Justicia, Empleo y Seguridad Social	427.865,0	4,1	
31	07	Etxebizitza eta Gizarte Gaiak Vivienda y Asuntos Sociales	35.731,2	0,3	
31	51	Lan Harremanetarako Kontseilua Consejo de Relaciones Laborales	2.622,2	0,0	
32		Gizarte Sustapena Promoción Social	78.685,7	0,8	
32	01	Lehendakaritza Presidencia	7.262,6	0,1	
32	04	Justizia, Lan eta Gizarte Segurantzaren Justicia, Empleo y Seguridad Social	63.948,2	0,6	

MILA / MILES

FUNTZIOA FUNCION	SEKZIOA SECCION		2009	% GUZTIRA % TOTAL
32	10	Kultura Cultura	6.473,7	0,1
32	53	Euskadiko Kooperatiben Goren Kontseilua Consejo Superior de Cooperativas de Euskadi	1.001,2	0,0
4		IZAERA SOZIALEKO ONDASUN PUBLIKOEN EKOIZPENA PRODUCCION DE BIENES PUBLICOS DE CARACTER SOCIAL	6.656.565,8	63,5
41		Osasuna Sanidad	3.447.708,0	32,9
41	09	Osasuna Sanidad	3.447.708,0	32,9
42		Hezkuntza Educación	2.544.339,7	24,3
42	08	Hezkuntza, Unibertsitate eta Ikerketa Educación, Universidades e Investigación	2.544.339,7	24,3
43		Etxebizitza eta Hirigintza Vivienda y Urbanismo	215.492,6	2,1
43	07	Etxebizitza eta Gizarte Gaiak Vivienda y Asuntos Sociales	208.469,8	2,0
43	11	Ingurumen eta Lurralde Antolamendua Medio Ambiente y Ordenación del Territorio	7.022,8	0,1
44		Gizarte Ongizatea Bienestar Comunitario	60.877,7	0,6
44	03	Ogasun eta Herri Administrazioa Hacienda y Administración Pública	220,6	0,0
44	06	Industria, Merkataritza eta Turismoa Industria, Comercio y Turismo	4.878,6	0,0
44	11	Ingurumen eta Lurralde Antolamendua Medio Ambiente y Ordenación del Territorio	55.778,5	0,5
45		Kultura Cultura	242.304,9	2,3
45	10	Kultura Cultura	242.304,9	2,3
46		Komunitate eta Gizarte Zerbitzuak Otros Servicios Comunitarios y Sociales	20.012,0	0,2
46	05	Herrizaingoa Interior	20.012,0	0,2
47		Euskararen Sustapena Promoción del Euskera	125.831,0	1,2
47	03	Ogasun eta Herri Administrazioa Hacienda y Administración Pública	15.812,0	0,2
47	08	Hezkuntza, Unibertsitate eta Ikerketa Educación, Universidades e Investigación	53.370,7	0,5
47	10	Kultura Cultura	56.648,3	0,5
5		EKONOMIAZKO ONDASUN PUBLIKOEN EKOIZPENA PRODUCCION BIENES PUBLICOS DE CARÁCTER ECONÓMICO	1.321.224,3	12,6
51		Oinarrizko Azpiegiturak eta Garraioa Infraestructuras Básicas y Transportes	990.192,6	9,4
51	11	Ingurumen eta Lurralde Antolamendua Medio Ambiente y Ordenación del Territorio	82.225,7	0,8
51	12	Garraio eta Herri Lanak Transportes y Obras Públicas	895.966,9	8,5
51	99	Hainbat Sail Diversos Departamentos	12.000,0	0,1
52		Komunikazioak Comunicaciones	99.808,5	1,0
52	02	Lehendakariordetza Vicepresidencia	45.196,3	0,4
52	03	Ogasun eta Herri Administrazioa Hacienda y Administración Pública	8.487,2	0,1
52	04	Justizia, Lan eta Gizarte Segurantzza Justicia, Empleo y Seguridad Social	302,1	0,0
52	06	Industria, Merkataritza eta Turismoa Industria, Comercio y Turismo	25.641,7	0,2

MILA / MILES

FUNTZIOA FUNCION	SEKZIOA SECCION		2009	% GUZTIRA % TOTAL
52	12	Garraio eta Herri Lanak <i>Transportes y Obras Públicas</i>	27,5	0,0
52	99	Hainbat Sail <i>Diversos Departamentos</i>	20.153,6	0,2
54		Ikerketa Zientifikoa, Teknikoa eta Aplikatua <i>Investigación Científica, Técnica y Aplicada</i>	212.605,4	2,0
54	01	Lehendakaritza <i>Presidencia</i>	40.000,0	0,4
54	06	Industria, Merkataritza eta Turismoa <i>Industria, Comercio y Turismo</i>	113.287,1	1,1
54	08	Hezkuntza, Unibertsitate eta Ikerketa <i>Educación, Universidades e Investigación</i>	37.187,6	0,4
54	13	Nekazaritza, Arrantza eta Elikadura <i>Agricultura, Pesca y Alimentación</i>	22.130,7	0,2
55		Oinarrizko Informazioa eta Estatistikoa <i>Información Básica y Estadística</i>	18.617,9	0,2
55	03	Ogasun eta Herri Administrazioa <i>Hacienda y Administración Pública</i>	13.612,2	0,1
55	12	Garraio eta Herri Lanak <i>Transportes y Obras Públicas</i>	5.005,6	0,0
6		EKONOMIA-ARAUKETA OROKORRA REGULACIÓN ECONÓMICA DE CARÁCTER GENERAL	42.018,7	0,4
61		Ekonomia-arauketa <i>Regulación Económica</i>	16.630,6	0,2
61	03	Ogasun eta Herri Administrazioa <i>Hacienda y Administración Pública</i>	14.251,5	0,1
61	05	Herrizaingoa <i>Interior</i>	2.379,1	0,0
63		Finantza-arauketa <i>Regulación Financiera</i>	25.388,1	0,2
63	03	Ogasun eta Herri Administrazioa <i>Hacienda y Administración Pública</i>	25.388,1	0,2
7		EKOIZPEN-SEKTOREEN ARAUTZE EKONOMIKOA REGULACIÓN ECONÓMICA DE SECTORES PRODUCTIVOS	403.795,6	3,9
71		Nekazaritza, Abeltzaintza eta Arrantza <i>Agricultura, Ganadería y Pesca</i>	155.252,1	1,5
71	13	Nekazaritza, Arrantza eta Elikadura <i>Agricultura, Pesca y Alimentación</i>	155.252,1	1,5
72		Industria <i>Industria</i>	156.580,6	1,5
72	06	Industria, Merkataritza eta Turismoa <i>Industria, Comercio y Turismo</i>	156.580,6	1,5
73		Energia <i>Energía</i>	9.528,4	0,1
73	06	Industria, Merkataritza eta Turismoa <i>Industria, Comercio y Turismo</i>	9.528,4	0,1
75		Turismoa <i>Turismo</i>	24.614,9	0,2
75	06	Industria, Merkataritza eta Turismoa <i>Industria, Comercio y Turismo</i>	24.614,9	0,2
76		Merkataritza <i>Comercio</i>	57.819,6	0,6
76	06	Industria, Merkataritza eta Turismoa <i>Industria, Comercio y Turismo</i>	57.819,6	0,6
9		BESTE ADM. PUBLIKO BATZUEKIKO FINANTZA-HARREMANAK RELACIONES FINANCIERAS CON OTRAS ADMONES. PÚBLICAS	159.090,8	1,5
91		Euskal Alor Publikoarekiko finantza-harremanak <i>Relaciones Financieras con el Sector Público Vasco</i>	159.090,8	1,5
91	95	Erakundeen Baliabideak eta Konpromisoak <i>Recursos y Compromisos Institucionales</i>	159.090,8	1,5
		GUZTIRA TOTAL	10.487.458,0	100

Administrazio Orokorra
Administración General

PROGRAMA/SEKZIOEN ARABERAKO LABURP. - GASTUA
RESUMEN POR PROGRAMA; SECCIÓN - GASTO

ORGANIKOA / ORGANICA		EKONOMIKOA / ECONOMICA	FUNTZIONALA / FUNCIONAL	MILA / MILES	
PROGRAMA PROGRAMA	SEKZIOA SECCIÓN			2009	% GUZTIRA % TOTAL
0		ZOR PUBLIKOA DEUDA PÚBLICA		133.903,9	1,3
01		Zor Publikoa Deuda Pública		133.903,9	1,3
011		EAEren eta bere EE.AA.en Zor Publikoa Deuda Pública de la CAE y de sus OO.AA.		133.903,9	1,3
0111		Zor Publikoa Deuda Pública		133.903,9	1,3
0111	90	Zor Publikoa Deuda Pública		133.903,9	1,3
1		ZERBITZU OROKORRAK SERVICIOS DE CARÁCTER GENERAL		560.599,6	5,3
11		Jauriaritzaren eta E.A.E.aren Goi Mailako Zutzta. Alta Dirección de la Com. Autónoma y del Gobierno		71.275,3	0,7
111		Erakunde-organismoak Organos Institucionales		41.134,9	0,4
1111		Legebiltzerra Parlamento		31.745,0	0,3
1111	00	Legebiltzerra Parlamento		31.745,0	0,3
1112		Herri Kontuen Euskal Epaitegia Tribunal Vasco de Cuentas Públicas		7.461,2	0,1
1112	54	Herri Kontuen Euskal Epaitegia Tribunal Vasco de Cuentas Públicas		7.461,2	0,1
1113		Datuak Babesteko Euskal Bulegoa Agencia Vasca de Protección de Datos		1.928,6	0,0
1113	55	Datuak Babesteko Euskal Bulegoa Agencia Vasca de Protección de Datos		1.928,6	0,0
112		Goi Mailako Zuzendaritza Alta Dirección del Gobierno		30.140,4	0,3
1121		Egitura eta Laguntza Estructura y Apoyo		9.729,6	0,1
1121	01	Lehendakaritza Presidencia		9.729,6	0,1
1122		Erakunde-komunikazioa Comunicación Institucional		2.233,1	0,0
1122	01	Lehendakaritza Presidencia		2.233,1	0,0
1123		Lehendakariordetza Vicepresidencia		15.173,8	0,1
1123	02	Lehendakariordetza Vicepresidencia		15.173,8	0,1
1124		Ekonomia eta Gizarte Euskal Kontseilua Consejo Económico y Social Vasco		1.846,1	0,0
1124	52	Ekonomia eta Gizarte Euskal Kontseilua Consejo Económico y Social Vasco		1.846,1	0,0
1125		Euskadiko Aholku Batzorde Juridikoa Comisión Jurídica Asesora de Euskadi		1.157,9	0,0
1125	02	Lehendakariordetza Vicepresidencia		1.157,9	0,0
12		Administrazio Orokorra Administración General		248.346,9	2,4
121		Administrazio Orokorra Administración General		108.012,4	1,0
1211		Egitura eta Laguntza Estructura y Apoyo		17.205,2	0,2
1211	03	Ogasun eta Herri Administrazioa Hacienda y Administración Pública		17.205,2	0,2
1212		Ondarea eta Zerbitzu Orokorrak Patrimonio y Servicios Generales		41.916,4	0,4

MILA / MILES

PROGRAMA PROGRAMA	SEKZIOA SECCION		2009	% GUZTIRA % TOTAL
1212	03	Ogasun eta Herri Administrazioa <i>Hacienda y Administración Pública</i>	41.916,4	0,4
1213		F. Publikoa, Langileen Hautaketa eta Prestakuntza <i>Función Pública, Selección y Formación Personal</i>	7.564,9	0,1
1213	03	Ogasun eta Herri Administrazioa <i>Hacienda y Administración Pública</i>	7.564,9	0,1
1214		Informatika eta Telekomunikazioak <i>Informática y Telecomunicaciones</i>	38.636,6	0,4
1214	03	Ogasun eta Herri Administrazioa <i>Hacienda y Administración Pública</i>	38.636,6	0,4
1215		Administrazioaren Ibilgailuen Atala <i>Parque Móvil de la Administración</i>	2.689,3	0,0
1215	03	Ogasun eta Herri Administrazioa <i>Hacienda y Administración Pública</i>	2.689,3	0,0
122		Hainbat Sail eta Kreditu Orokorra <i>Diversos Departamentos y Crédito Global</i>	140.334,5	1,3
1221		Hainbat Sail <i>Diversos Departamentos</i>	138.165,9	1,3
1221	99	Hainbat Sail <i>Diversos Departamentos</i>	138.165,9	1,3
1222		Kreditu Orokorra <i>Crédito Global</i>	2.168,6	0,0
1222	99	Hainbat Sail <i>Diversos Departamentos</i>	2.168,6	0,0
13		Kanpo Harremanak <i>Relaciones Exteriores</i>	65.113,8	0,6
131		Kanpo Harremanak eta Garapen Lankidetzak <i>Acción Exterior y Cooperación para el Desarrollo</i>	65.113,8	0,6
1311		Kanpo Harremanak <i>Acción Exterior</i>	14.113,8	0,1
1311	01	Lehendakaritza <i>Presidencia</i>	14.113,8	0,1
1312		Garapen Lankidetzak <i>Cooperación al Desarrollo</i>	51.000,0	0,5
1312	07	Etxebizitza eta Gizarte Gaiak <i>Vivienda y Asuntos Sociales</i>	51.000,0	0,5
14		Justizia <i>Justicia</i>	175.863,7	1,7
141		Justizia <i>Justicia</i>	175.863,7	1,7
1411		Justizi Administrazioa <i>Administración de Justicia</i>	144.157,0	1,4
1411	04	Justizia, Lan eta Gizarte Segurantzak <i>Justicia, Empleo y Seguridad Social</i>	144.157,0	1,4
1412		Justizia <i>Justicia</i>	31.706,7	0,3
1412	04	Justizia, Lan eta Gizarte Segurantzak <i>Justicia, Empleo y Seguridad Social</i>	31.706,7	0,3
2		HERRI BABESA ETA HERRITARREN SEGURTASUNA PROTECCIÓN CIVIL Y SEGURIDAD CIUDADANA	665.355,0	6,3
22		Herri Segurtasuna eta Babesa <i>Seguridad y Protección Civil</i>	665.355,0	6,3
221		Segurtasun eta Herri Babeseko Adm. Orokorra <i>Admón. General de Seguridad y Protección Civil</i>	12.251,5	0,1
2211		Egitura eta Laguntza <i>Estructura y apoyo</i>	12.251,5	0,1
2211	05	Herrizaingoa <i>Interior</i>	12.251,5	0,1
222		Segurtasuna <i>Seguridad</i>	646.512,4	6,2
2221		Trafikoa <i>Tráfico</i>	13.345,9	0,1
2221	05	Herrizaingoa <i>Interior</i>	13.345,9	0,1

MILA / MILES

PROGRAMA PROGRAMA	SEKZIOA SECCIÓN		2009	% GUZTIRA % TOTAL
2222		Euskal Herriko Poliziaren Prestakuntza <i>Formación de la Policía de Euskadi</i>	14.016,4	0,1
2222	05	Herrizaingoa <i>Interior</i>	14.016,4	0,1
2223		Ertzaintza Zerbitzuan <i>Ertzaintza en Servicio</i>	619.150,1	5,9
2223	05	Herrizaingoa <i>Interior</i>	619.150,1	5,9
223		Herri Babesa <i>Protección Civil</i>	6.591,1	0,1
2231		Larrialdiei aurre egitea <i>Atención de Emergencias</i>	6.591,1	0,1
2231	05	Herrizaingoa <i>Interior</i>	6.591,1	0,1
3		GIZARTE SEGURTASUNA, BABESA ETA SUSTAPENA <i>SEGURIDAD, PROTECCIÓN Y PROMOCIÓN SOCIAL</i>	544.904,2	5,2
31		Gizarte Segurtasuna eta Babesa <i>Seguridad y Protección Social</i>	466.218,5	4,4
311		Administrazio Orokorra, Segurtasuna <i>Administración General, Seguridad</i>	38.892,5	0,4
3111		Egitura eta Laguntza <i>Estructura y Apoyo</i>	8.906,6	0,1
3111	04	Justizia, Lan eta Gizarte Segurantzaz <i>Justicia, Empleo y Seguridad Social</i>	8.906,6	0,1
3112		Lan eta Gizarte Segurantzaz eta Laneko Osasunaz <i>Trabajo y Seguridad Social y Salud Laboral</i>	29.985,8	0,3
3112	04	Justizia, Lan eta Gizarte Segurantzaz <i>Justicia, Empleo y Seguridad Social</i>	29.985,8	0,3
312		Gizarte Ekintza <i>Acción Social</i>	424.703,8	4,0
3121		Gizarteratzea <i>Inserción Social</i>	315.400,3	3,0
3121	04	Justizia, Lan eta Gizarte Segurantzaz <i>Justicia, Empleo y Seguridad Social</i>	315.400,3	3,0
3122		Inmigrazioa <i>Inmigración</i>	8.223,6	0,1
3122	07	Etxebizitza eta Gizarte Gaiak <i>Vivienda y Asuntos Sociales</i>	8.223,6	0,1
3123		Gizarte Zerbitzuak <i>Servicios Sociales</i>	27.507,6	0,3
3123	07	Etxebizitza eta Gizarte Gaiak <i>Vivienda y Asuntos Sociales</i>	27.507,6	0,3
3124		Familia <i>Familia</i>	73.572,2	0,7
3124	04	Justizia, Lan eta Gizarte Segurantzaz <i>Justicia, Empleo y Seguridad Social</i>	73.572,2	0,7
313		Lan Harremanak <i>Relaciones Laborales</i>	2.622,2	0,0
3131		Gizarte Solaskidetzaren Garapena <i>Desarrollo de la Interlocución Social</i>	2.622,2	0,0
3131	51	Lan Harremanetarako Kontseilua <i>Consejo de Relaciones Laborales</i>	2.622,2	0,0
32		Gizarte Sustapena <i>Promoción Social</i>	78.685,7	0,8
321		Enplegu Sustapena <i>Promoción del Empleo</i>	43.158,1	0,4
3211		Enplegua <i>Empleo</i>	35.444,9	0,3
3211	04	Justizia, Lan eta Gizarte Segurantzaz <i>Justicia, Empleo y Seguridad Social</i>	35.444,9	0,3
3212		Gizarte Ekonomia <i>Economía Social</i>	6.712,0	0,1
3212	04	Justizia, Lan eta Gizarte Segurantzaz <i>Justicia, Empleo y Seguridad Social</i>	6.712,0	0,1

MILA / MILES

PROGRAMA PROGRAMA	SEKZIOA SECCION		2009	% GUZTIRA % TOTAL
3213		Euskadiko Kooperatiben Goren Kontseilua <i>Consejo Superior de Cooperativas de Euskadi</i>	1.001,2	0,0
3213	53	Euskadiko Kooperatiben Goren Kontseilua <i>Consejo Superior de Cooperativas de Euskadi</i>	1.001,2	0,0
322		Gizarte eta Kultur Sustapena <i>Promoción Socio-Cultural</i>	13.736,4	0,1
3221		Emakumeen Aukera Berdintasuna Sustatzea <i>Promoción de Igualdad Oportunidades para la Mujer</i>	7.262,6	0,1
3221	01	Lehendakaritza <i>Presidencia</i>	7.262,6	0,1
3222		Gazteria eta Gizarte Ekintza <i>Juventud y Acción Comunitaria</i>	6.473,7	0,1
3222	10	Kultura <i>Cultura</i>	6.473,7	0,1
323		Arautu Gabeko Lanbide Heziketa <i>Formación Profesional no reglada</i>	21.791,3	0,2
3231		Prestakuntza <i>Formación</i>	21.791,3	0,2
3231	04	Justizia, Lan eta Gizarte Segurantzza <i>Justicia, Empleo y Seguridad Social</i>	21.791,3	0,2
4		IZAERA SOZIALEKO ONDASUN PUBLIKOEN EKOIZPENA PRODUCCION DE BIENES PÚBLICOS DE CARÁCTER SOCIAL	6.656.565,8	63,5
41		Osasuna <i>Sanidad</i>	3.447.708,0	32,9
411		Osasuna <i>Sanidad</i>	3.447.708,0	32,9
4111		Administrazio Orokorra: Egitura eta Laguntza <i>Administración General: Estructura y Apoyo</i>	21.073,2	0,2
4111	09	Osasuna <i>Sanidad</i>	21.073,2	0,2
4112		Osasun Finantzaketa eta Kontratazioa <i>Financiación y Contratación Sanitaria</i>	2.723.229,2	26,0
4112	09	Osasuna <i>Sanidad</i>	2.723.229,2	26,0
4113		Osasun Publikoa <i>Salud Pública</i>	34.586,9	0,3
4113	09	Osasuna <i>Sanidad</i>	34.586,9	0,3
4114		Osasun Plangintza eta Antolamendua <i>Planificación y Ordenación Sanitaria</i>	7.417,0	0,1
4114	09	Osasuna <i>Sanidad</i>	7.417,0	0,1
4115		Farmazia eta Laguntza ortopotesikoa <i>Farmacia y Prestación ortoprotésica</i>	661.401,7	6,3
4115	09	Osasuna <i>Sanidad</i>	661.401,7	6,3
42		Hezkuntza <i>Educación</i>	2.544.339,7	24,3
421		Hezkuntzako Administrazio Orokorra <i>Administración General de Educación</i>	38.143,6	0,4
4211		Egitura eta Laguntza <i>Estructura y Apoyo</i>	38.143,6	0,4
4211	08	Hezkuntza, Unibertsitate eta Ikerketa <i>Educación, Universidades e Investigación</i>	38.143,6	0,4
422		Irakaskuntza <i>Enseñanza</i>	2.357.890,7	22,5
4221		Haur eta Lehen Hezkuntza <i>Educación Infantil y Primaria</i>	900.248,2	8,6
4221	08	Hezkuntza, Unibertsitate eta Ikerketa <i>Educación, Universidades e Investigación</i>	900.248,2	8,6
4222		Bigarren Hezk., Osabidezkoa eta Lanbide Heziketa <i>Educ. Secundaria, Compensatoria y Formación Profes.</i>	939.779,3	9,0
4222	08	Hezkuntza, Unibertsitate eta Ikerketa <i>Educación, Universidades e Investigación</i>	939.779,3	9,0

MILA / MILES

PROGRAMA PROGRAMA	SEKZIOA SECCIÓN		2009	% GUZTIRA % TOTAL
4223		Unibertsitateko Irakaskuntza <i>Enseñanza Universitaria</i>	353.718,7	3,4
4223	08	Hezkuntza, Unibertsitate eta Ikerketa <i>Educación, Universidades e Investigación</i>	353.718,7	3,4
4224		Araubide Bereziko Irakaskuntzak <i>Enseñanzas de Régimen Especial</i>	66.905,4	0,6
4224	08	Hezkuntza, Unibertsitate eta Ikerketa <i>Educación, Universidades e Investigación</i>	66.905,4	0,6
4225		Hezkuntza Berritzea eta Irakasleak Etengabe Prest. <i>Innovación Educ. y Form. Perman. del Profesorado</i>	49.083,1	0,5
4225	08	Hezkuntza, Unibertsitate eta Ikerketa <i>Educación, Universidades e Investigación</i>	49.083,1	0,5
4226		Etengabeko Ikaskuntza eta Helduen Hezkuntza <i>Aprendizaje Permanente y Ed. Personas Adultas EPA</i>	48.155,9	0,5
4226	08	Hezkuntza, Unibertsitate eta Ikerketa <i>Educación, Universidades e Investigación</i>	48.155,9	0,5
423		Hezkuntza Sustapena <i>Promoción Educativa</i>	148.305,5	1,4
4231		Hezkuntza Sustapena <i>Promoción Educativa</i>	148.305,5	1,4
4231	08	Hezkuntza, Unibertsitate eta Ikerketa <i>Educación, Universidades e Investigación</i>	148.305,5	1,4
43		Etxebizitza eta Hirigintza <i>Vivienda y Urbanismo</i>	215.492,6	2,1
431		Etxebizitza eta Hirigintza <i>Vivienda y urbanismo</i>	215.492,6	2,1
4311		Egitura eta Laguntza <i>Estructura y Apoyo</i>	3.389,8	0,0
4311	07	Etxebizitza eta Gizarte Gaiak <i>Vivienda y Asuntos Sociales</i>	3.389,8	0,0
4312		Etxebizitza <i>Vivienda</i>	205.080,0	2,0
4312	07	Etxebizitza eta Gizarte Gaiak <i>Vivienda y Asuntos Sociales</i>	205.080,0	2,0
4313		Lurralde Antolamendua <i>Ordenación Territorial</i>	7.022,8	0,1
4313	11	Ingurumen eta Lurralde Antolamendua <i>Medio Ambiente y Ordenación del Territorio</i>	7.022,8	0,1
44		Gizarte Ongizatea <i>Bienestar Comunitario</i>	60.877,7	0,6
442		Ingurumenaren Babesa <i>Protección del Medio Ambiente</i>	55.778,5	0,5
4420		Egitura eta Laguntza <i>Estructura y Apoyo</i>	5.363,3	0,1
4420	11	Ingurumen eta Lurralde Antolamendua <i>Medio Ambiente y Ordenación del Territorio</i>	5.363,3	0,1
4421		Ingurumenaren Babesa <i>Protección del Medio Ambiente</i>	50.415,2	0,5
4421	11	Ingurumen eta Lurralde Antolamendua <i>Medio Ambiente y Ordenación del Territorio</i>	50.415,2	0,5
443		Gizarte Ongizateko Beste Zerbitzu Batzuk <i>Otros Servicios de Bienestar Comunitario</i>	5.099,2	0,0
4431		Kontsumoa <i>Consumo</i>	4.878,6	0,0
4431	06	Industria, Merkataritza eta Turismoa <i>Industria, Comercio y Turismo</i>	4.878,6	0,0
4432		Lurraldeko Politika <i>Política Regional</i>	220,6	0,0
4432	03	Ogasun eta Herri Administrazioa <i>Hacienda y Administración Pública</i>	220,6	0,0
45		Kultura <i>Cultura</i>	242.304,9	2,3
451		Kultura <i>Cultura</i>	242.304,9	2,3

MILA / MILES

PROGRAMA PROGRAMA	SEKZIOA SECCION		2009	% GUZTIRA % TOTAL
4511		Egitura eta Laguntza <i>Estructura y Apoyo</i>	5.899,1	0,1
4511	10	Kultura <i>Cultura</i>	5.899,1	0,1
4512		Kirolak <i>Deportes</i>	14.261,3	0,1
4512	10	Kultura <i>Cultura</i>	14.261,3	0,1
4513		Kulturaren Sustapena <i>Promoción de la Cultura</i>	31.000,4	0,3
4513	10	Kultura <i>Cultura</i>	31.000,4	0,3
4514		Ondare Historiko Artistikoa <i>Patrimonio Histórico Artístico</i>	35.954,8	0,3
4514	10	Kultura <i>Cultura</i>	35.954,8	0,3
4515		Gizarte Hedabideak <i>Medios de Comunicación Social</i>	155.189,3	1,5
4515	10	Kultura <i>Cultura</i>	155.189,3	1,5
46		Komunitate eta Gizarte Zerbitzuak <i>Otros Servicios Comunitarios y Sociales</i>	20.012,0	0,2
461		Herritarren Parte Hartzea <i>Participación Ciudadana</i>	20.012,0	0,2
4611		Hauteskundeak <i>Procesos Electorales</i>	20.012,0	0,2
4611	05	Herrizaingoa <i>Interior</i>	20.012,0	0,2
47		Euskararen Sustapena <i>Promoción del Euskera</i>	125.831,0	1,2
471		Euskararen Sustapena <i>Promoción del Euskera</i>	125.831,0	1,2
4711		Hizkuntza Politika <i>Política Lingüística</i>	56.648,3	0,5
4711	10	Kultura <i>Cultura</i>	56.648,3	0,5
4712		Administrazio Publikoaren Hizkuntza Normalkuntza <i>Normalización Lingüística de la Admón. Pública</i>	15.812,0	0,2
4712	03	Ogasun eta Herri Administrazioa <i>Hacienda y Administración Pública</i>	15.812,0	0,2
4715		Hezkuntza Sistemaren Euskalduntzea <i>Euskaldunización del Sistema Educativo</i>	53.370,7	0,5
4715	08	Hezkuntza, Unibertsitate eta Ikerketa <i>Educación, Universidades e Investigación</i>	53.370,7	0,5
5		EKONOMIAZKO ONDASUN PUBLIKOEN EKOIZPENA PRODUCCIÓN BIENES PÚBLICOS DE CARÁCTER ECONÓMICO	1.321.224,3	12,6
51		Oinarrizko Azpiegiturak eta Garraioa <i>Infraestructuras Básicas y Transportes</i>	990.192,6	9,4
511		Herrilan eta Garraioetako Adm. Orok. <i>Administración General de Obras Públicas y Trans.</i>	6.025,4	0,1
5111		Egitura eta Laguntza <i>Estructura y Apoyo</i>	6.025,4	0,1
5111	12	Garraio eta Herri Lanak <i>Transportes y Obras Públicas</i>	6.025,4	0,1
512		Baliabide Hidraulikoak <i>Recursos Hidráulicos</i>	94.225,7	0,9
5121		Uraren Plangintza eta Administrazioa <i>Planificación y Administración Hidráulica</i>	94.225,7	0,9
5121	11	Ingurumen eta Lurralde Antolamendua <i>Medio Ambiente y Ordenación del Territorio</i>	82.225,7	0,8
5121	99	Hainbat Sail <i>Diversos Departamentos</i>	12.000,0	0,1
513		Trenbide-garraioaren Azpiegitura <i>Infraestructura del Transporte Ferroviario</i>	766.864,8	7,3

MILA / MILES

PROGRAMA PROGRAMA	SEKZIOA SECCIÓN		2009	% GUZTIRA % TOTAL
5131		Trenbideak <i>Ferrocarriles</i>	140.383,8	1,3
5131	12	Garraio eta Herri Lanak <i>Transportes y Obras Públicas</i>	140.383,8	1,3
5133		Bilboko Hiri Trenbidea (BHT) <i>Ferrocarril Metropolitano Bilbao (FMB)</i>	77.421,0	0,7
5133	12	Garraio eta Herri Lanak <i>Transportes y Obras Públicas</i>	77.421,0	0,7
5134		EAE-KO Trenbide Sare Berria-Berezko Finantzazioa <i>Nueva Red Ferroviaria en la CAE-Finan. Propia</i>	31.440,0	0,3
5134	12	Garraio eta Herri Lanak <i>Transportes y Obras Públicas</i>	31.440,0	0,3
5135		EAE-KO Trenbide Sare Berria-Kudeaketa Kredituak <i>Nueva Red Ferroviaria en la CAE-Créditos Gestión</i>	517.620,0	4,9
5135	12	Garraio eta Herri Lanak <i>Transportes y Obras Públicas</i>	517.620,0	4,9
514		Bide Azpiegitura eta Lurreko Garraioa <i>Infraestructura Viaria y Transporte Terrestre</i>	88.765,8	0,8
5141		Bide-azpiegituren Plangintza eta Sustapena <i>Planificación y Fomento de Infraestructura Viaria</i>	955,3	0,0
5141	12	Garraio eta Herri Lanak <i>Transportes y Obras Públicas</i>	955,3	0,0
5142		Garraioaren Antolamendua <i>Ordenación del Transporte</i>	87.810,5	0,8
5142	12	Garraio eta Herri Lanak <i>Transportes y Obras Públicas</i>	87.810,5	0,8
515		Portuak eta Itsas Garraioa <i>Puertos y Transporte Marítimo</i>	34.310,8	0,3
5151		Portuen Administrazioa eta Itsas Gaiak <i>Administración Portuaria y Asuntos Marítimos</i>	34.310,8	0,3
5151	12	Garraio eta Herri Lanak <i>Transportes y Obras Públicas</i>	34.310,8	0,3
52		Komunikazioak <i>Comunicaciones</i>	99.808,5	1,0
521		Komunikazioak <i>Comunicaciones</i>	99.808,5	1,0
5211		Euskadi Informazioaren Gizartean Plana <i>Plan Euskadi en la Sociedad de la Información</i>	99.808,5	1,0
5211	02	Lehendakariordetza <i>Vicepresidencia</i>	45.196,3	0,4
5211	03	Ogasun eta Herri Administrazioa <i>Hacienda y Administración Pública</i>	8.487,2	0,1
5211	04	Justizia, Lan eta Gizarte Segurantzak <i>Justicia, Empleo y Seguridad Social</i>	302,1	0,0
5211	06	Industria, Merkataritza eta Turismoa <i>Industria, Comercio y Turismo</i>	25.641,7	0,2
5211	12	Garraio eta Herri Lanak <i>Transportes y Obras Públicas</i>	27,5	0,0
5211	99	Hainbat Sail <i>Diversos Departamentos</i>	20.153,6	0,2
54		Ikerketa Zientifikoa, Teknikoa eta Aplikatua <i>Investigación Científica, Técnica y Aplicada</i>	212.605,4	2,0
541		Ikerketa Zientifikoa, Teknikoa eta Aplikatua <i>Investigación científica, técnica y aplicada</i>	212.605,4	2,0
5411		Nekazaritza eta Arrantza Alorreko Iker. eta Garap. <i>Investigación y Desarrollo Agropesquero</i>	22.130,7	0,2
5411	13	Nekazaritza, Arrantza eta Elikadura <i>Agricultura, Pesca y Alimentación</i>	22.130,7	0,2
5412		Ikerketa <i>Investigación</i>	37.187,6	0,4
5412	08	Hezkuntza, Unibertsitate eta Ikerketa <i>Educación, Universidades e Investigación</i>	37.187,6	0,4
5413		Teknologia <i>Tecnología</i>	113.287,1	1,1

MILA / MILES

PROGRAMA PROGRAMA	SEKZIOA SECCION		2009	% GUZTIRA % TOTAL
5413	06	Industria, Merkataritza eta Turismoa <i>Industria, Comercio y Turismo</i>	113.287,1	1,1
5414		Berrikuntzarako Funtza <i>Fondo de Innovación</i>	40.000,0	0,4
5414	01	Lehendakaritza <i>Presidencia</i>	40.000,0	0,4
55		Oinarrizko Informazioa eta Estatistikoa <i>Información Básica y Estadística</i>	18.617,9	0,2
551		Oinarrizko Informazioa eta Estatistikoa <i>Información Básica y Estadística</i>	18.617,9	0,2
5511		Estatistika <i>Estadística</i>	13.612,2	0,1
5511	03	Ogasun eta Herri Administrazioa <i>Hacienda y Administración Pública</i>	13.612,2	0,1
5512		Meteorologia eta Klimatologia <i>Meteorología y Climatología</i>	5.005,6	0,0
5512	12	Garraio eta Herri Lanak <i>Transportes y Obras Públicas</i>	5.005,6	0,0
6		EKONOMIA-ARAUKETA OROKORRA REGULACIÓN ECONÓMICA DE CARÁCTER GENERAL	42.018,7	0,4
61		Ekonomia-arauketa <i>Regulación Económica</i>	16.630,6	0,2
611		Ekonomi Arauketa <i>Regulación Económica</i>	16.630,6	0,2
6111		Ekonomia eta Gastu Publikoa <i>Economía y Gasto Público</i>	11.087,8	0,1
6111	03	Ogasun eta Herri Administrazioa <i>Hacienda y Administración Pública</i>	11.087,8	0,1
6112		Zerga-politika <i>Política Fiscal</i>	3.163,7	0,0
6112	03	Ogasun eta Herri Administrazioa <i>Hacienda y Administración Pública</i>	3.163,7	0,0
6113		Joko eta Ikuskizunak <i>Juego y Espectáculos</i>	2.379,1	0,0
6113	05	Herrizaingoa <i>Interior</i>	2.379,1	0,0
63		Finantza-arauketa <i>Regulación Financiera</i>	25.388,1	0,2
631		Finantza-arauketa <i>Regulación Financiera</i>	25.388,1	0,2
6311		Finantza-Politika <i>Política Financiera</i>	25.388,1	0,2
6311	03	Ogasun eta Herri Administrazioa <i>Hacienda y Administración Pública</i>	25.388,1	0,2
7		EKOIZPEN-SEKTOREEN ARAUTZE EKONOMIKOA REGULACIÓN ECONÓMICA DE SECTORES PRODUCTIVOS	403.795,6	3,9
71		Nekazaritza, Abeltzaintza eta Arrantza <i>Agricultura, Ganadería y Pesca</i>	155.252,1	1,5
711		Nekazaritza, Abeltzaintza eta Arrantza <i>Agricultura, Ganadería y Pesca</i>	155.252,1	1,5
7110		Egitura eta Laguntza <i>Estructura y Apoyo</i>	7.747,9	0,1
7110	13	Nekazaritza, Arrantza eta Elikadura <i>Agricultura, Pesca y Alimentación</i>	7.747,9	0,1
7111		Nekazaritza, eta Landaren eta Itsasertzaren gar. <i>Agricultura y Desarrollo Rural y Litoral</i>	94.552,9	0,9
7111	13	Nekazaritza, Arrantza eta Elikadura <i>Agricultura, Pesca y Alimentación</i>	94.552,9	0,9
7112		Arrantza <i>Pesca</i>	14.705,4	0,1
7112	13	Nekazaritza, Arrantza eta Elikadura <i>Agricultura, Pesca y Alimentación</i>	14.705,4	0,1
7113		Elikagaien Sustapena eta Kalitatea <i>Promoción y Calidad Alimentaria</i>	38.245,9	0,4

MILA / MILES

PROGRAMA PROGRAMA	SEKZIOA SECCIÓN		2009	% GUZTIRA % TOTAL
7113	13	Nekazaritza, Arrantza eta Elikadura <i>Agricultura, Pesca y Alimentación</i>	38.245,9	0,4
72		Industria <i>Industria</i>	156.580,6	1,5
721		Industria <i>Industria</i>	156.580,6	1,5
7211		Egitura eta Laguntza <i>Estructura y Apoyo</i>	17.831,4	0,2
7211	06	Industria, Merkataritza eta Turismoa <i>Industria, Comercio y Turismo</i>	17.831,4	0,2
7212		Industria Garapena eta Ekintzaileen Laguntza <i>Desarrollo Industrial y Apoyo a Emprendedores</i>	90.241,2	0,9
7212	06	Industria, Merkataritza eta Turismoa <i>Industria, Comercio y Turismo</i>	90.241,2	0,9
7213		Industria Segurtasuna <i>Seguridad Industrial</i>	1.182,9	0,0
7213	06	Industria, Merkataritza eta Turismoa <i>Industria, Comercio y Turismo</i>	1.182,9	0,0
7214		Berrikuntza eta Lehiakortasun Estrategia <i>Innovación y Estrategia de Competitividad</i>	47.325,0	0,5
7214	06	Industria, Merkataritza eta Turismoa <i>Industria, Comercio y Turismo</i>	47.325,0	0,5
73		Energia <i>Energía</i>	9.528,4	0,1
731		Energia <i>Energía</i>	9.528,4	0,1
7311		Energia eta Meatze Politika eta Garapena <i>Política y Desarrollo Energético y Minero</i>	9.528,4	0,1
7311	06	Industria, Merkataritza eta Turismoa <i>Industria, Comercio y Turismo</i>	9.528,4	0,1
75		Turismoa <i>Turismo</i>	24.614,9	0,2
751		Turismoa <i>Turismo</i>	24.614,9	0,2
7511		Turismoa <i>Turismo</i>	24.614,9	0,2
7511	06	Industria, Merkataritza eta Turismoa <i>Industria, Comercio y Turismo</i>	24.614,9	0,2
76		Merkataritza <i>Comercio</i>	57.819,6	0,6
761		Merkataritza <i>Comercio</i>	57.819,6	0,6
7612		Barne Merkataritza <i>Comercio Interior</i>	38.878,7	0,4
7612	06	Industria, Merkataritza eta Turismoa <i>Industria, Comercio y Turismo</i>	38.878,7	0,4
7613		Kanpo Merkat.aren Sustapena eta Lankidetzak <i>Promoción Comercio Exterior y Cooper. Económica</i>	18.940,9	0,2
7613	06	Industria, Merkataritza eta Turismoa <i>Industria, Comercio y Turismo</i>	18.940,9	0,2
9		BESTE ADM. PUBLIKO BATZUEKIKO FINANTZA-HARREMANAK RELACIONES FINANCIERAS CON OTRAS ADMONES. PUBLICAS	159.090,8	1,5
91		Euskal Alor Publikoarekiko finantza-harremanak <i>Relaciones Financieras con el Sector Público Vasco</i>	159.090,8	1,5
911		Euskal Alor Publikoarekiko finantza-harremanak <i>Relaciones Financieras con el Sector Público Vasco</i>	159.090,8	1,5
9119		Bestelako Finantza-harr., Euskal Alor Publikoarekin <i>Otras Relaciones Financieras con Sec. Públ. Vasco</i>	159.090,8	1,5
9119	95	Erakundeen Baliabideak eta Konpromisoak <i>Recursos y Compromisos Institucionales</i>	159.090,8	1,5
		GUZTIRA TOTAL	10.487.458,0	100



Sailkapen Funtzional-Organikoa-Ekonomikoa
Clasificación Funcional-Orgánica-Económica



Administrazio Orokorra
Administración General

FUNTZ./SEK./KAPIT. EN ARABERAKO LABURP. - GASTUA
RESUMEN POR FUNCIÓN; SECCIÓN Y CAPÍTULO - GASTO

ORGANIKOA / ORGANICA

EKONOMIKOA / ECONOMICA

FUNTZIONALA / FUNCIONAL

MILA / MILES

Funtzionala Funcional	SEKZIOA SECCION		GUZTIRA TOTAL	KAPITULUAK CAPITULOS						
				1 Langile gastuak Gastos de personal	2 Funtzion. gastuak Gastos funciona.	3 Finantza gastuak Gastos financie.	4 Transf. arruntak Transfe. corrientes	6 Inbertsio errealak Inversio. reales	7 Kapital transf. Transfe. capital	8 F-aktiboen gehikuntza Aumento act.finan.
0		Zor Publikoa Deuda Pública								
0 1		Zor Publikoa Deuda Pública								
0 1	90	Zor Publikoa Deuda Pública	133.904		127	72.627				61.150
		GUZTIRA TOTAL	133.904		127	72.627				61.150

MILA / MILES

Funtzionala Funcional	SEKZIOA SECCION		GUZTIRA TOTAL	KAPITULUAK CAPITULOS								
				1 Langile gastuak Gastos de personal	2 Funtzion. gastuak Gastos funciona.	3 Finantza gastuak Gastos financie.	4 Transf. arruntak Transfe. corrientes	6 Inbertsio errealak Inversio. reales	7 Kapital transf. Transfe. capital	8 F-aktiboen gehikuntza Aumento act.finan.	9 F-pasiboen gutxitzea Dism. pas. financier.	
1		Zerbitzu Orokorrak <i>Servicios de Carácter General</i>										
1 1		Jaurilaritzaren eta E.A.E.aren Goi Mailako Zuztza. <i>Alta Dirección de la Com. Autónoma y del Gobierno</i>										
1 1	00	Legebiltzerra <i>Parlamento</i>	31.745				30.246		1.499			
1 1	01	Lehendakaritza <i>Presidencia</i>	11.963	4.672	5.970		763	516		41		
1 1	02	Lehendakariordetza <i>Vicepresidencia</i>	16.332	12.026	3.770			478		58		
1 1	52	Ekon.G. E. Kts. <i>C. Econó. Soc.V</i>	1.846				1.807		39			
1 1	54	HKEE <i>TVCP</i>	7.461				7.230		231			
1 1	55	Datu Bab.E.Bule <i>A.V.Prot Datos</i>	1.929				1.639		289			
		GUZTIRA TOTAL	71.275	16.698	9.741		41.686	994	2.058	99		
12		Administrazio Orokorra <i>Administración General</i>										
12	03	Ogasun eta H.A. <i>Hacienda y A.P.</i>	108.012	14.047	58.399		3.141	22.077	7.154	3.195		
12	99	Hainbat Sail <i>Diversos Departamentos</i>	140.334	86.567	20.800	18	1.420	16.555	14.724	250		
		GUZTIRA TOTAL	248.347	100.614	79.199	18	4.561	38.633	21.878	3.445		
13		Kanpo Harremanak <i>Relaciones Exteriores</i>										
13	01	Lehendakaritza <i>Presidencia</i>	14.114	4.770	3.313		4.187	1.415	429			
13	07	Etxe. eta G. G. <i>Vivi. y A. S.</i>	51.000	377	1.000		10.688		38.935			
		GUZTIRA TOTAL	65.114	5.147	4.313		14.875	1.415	39.364			
14		Justizia <i>Justicia</i>										
14	04	Justizia_Lan,GS <i>Just. Emp. S.S.</i>	175.864	95.565	41.663		18.124	19.583	766	162		
		GUZTIRA TOTAL	175.864	95.565	41.663		18.124	19.583	766	162		

MILA / MILES

Funtzionala Funcional	SEKZIOA SECCION		GUZTIRA TOTAL	KAPITULUAK CAPITULOS								
				1 Langile gastuak Gastos de personal	2 Funtzion. gastuak Gastos funciona.	3 Finantza gastuak Gastos financie.	4 Transf. arruntak Transfe. corrientes	6 Inbertsio errealak Inversio. reales	7 Kapital transf. Transfe. capital	8 F-aktiboen gehikuntza Aumento act.finan.	9 F-pasiboen gutxitzea Dism. pas. financier.	
2		Herri Babesa eta Herritarren Segurtasuna <i>Protección Civil y Seguridad Ciudadana</i>										
2 2		Herri Segurtasuna eta Babesa <i>Seguridad y Protección Civil</i>										
2 2	05	Herrizaingoa <i>Interior</i>	665.355	430.936	167.075	113	18.741	41.471	750	6.269		
		GUZTIRA TOTAL	665.355	430.936	167.075	113	18.741	41.471	750	6.269		

MILA / MILES

Funtzionala Funcional	SEKZIOA SECCION		GUZTIRA TOTAL	KAPITULUAK CAPITULOS							
				1 Langile gastuak Gastos de personal	2 Funtzion. gastuak Gastos funciona.	3 Finantza gastuak Gastos financie.	4 Transf. arruntak Transfe. corrientes	6 Inbertsio errealak Inversio. reales	7 Kapital transf. Transfe. capital	8 F-aktiboen gehikuntza Aumento act.finan.	9 F-pasiboen gutxitzea Dism. pas. financier.
3		Gizarte Segurtasuna, Babesa eta Sustapena <i>Seguridad, Protección y Promoción Social</i>									
3 1		Gizarte Segurtasuna eta Babesa <i>Seguridad y Protección Social</i>									
3 1	04	Justizia,Lan,GS <i>Just. Emp. S.S.</i>	427.865	12.771	5.060		407.422	419	2.100	93	
3 1	07	Etxe. eta G. G. <i>Vivi. y A. S.</i>	35.731	2.719	6.774		26.062	107	70		
3 1	51	Lan Harrem. K. <i>Con.Rel.Labora.</i>	2.622				2.504		119		
		GUZTIRA TOTAL	466.218	15.489	11.834		435.987	525	2.289	93	
3 2		Gizarte Sustapena <i>Promoción Social</i>									
3 2	01	Lehendakaritza <i>Presidencia</i>	7.263				6.763		500		
3 2	04	Justizia,Lan,GS <i>Just. Emp. S.S.</i>	63.948	2.274	262		57.858	892	2.663		
3 2	10	Kultura <i>Cultura</i>	6.474	885	1.680		1.509	60	2.340		
3 2	53	Kooperat. G. K. <i>Con.Sup.Coope.</i>	1.001				990		11		
		GUZTIRA TOTAL	78.686	3.158	1.942		67.120	952	5.513		

Funtzionala Funcional	SEKZIOA SECCION		GUZTIRA TOTAL	KAPITULUAK CAPITULOS									
				1 Langile gastuak Gastos de personal	2 Funtzion. gastuak Gastos funciona.	3 Finantza gastuak Gastos financie.	4 Transf. arruntak Transfe. corrientes	6 Inbertsio errealak Inversio. reales	7 Kapital transf. Transfe. capital	8 F-aktiboen gehikuntza Aumento act.finan.	9 F-pasiboen gutxitzea Dism. pas. financier.		
4		Izaera Sozialeko Ondasun Publikoen Ekoizpena <i>Produccion de Bienes Públicos de Carácter Social</i>											
4 1		Osasuna <i>Sanidad</i>											
4 1	09	Osasuna <i>Sanidad</i>	3.447.708	45.957	2.617.914		663.417	5.285	114.832		304		
		GUZTIRA TOTAL	3.447.708	45.957	2.617.914		663.417	5.285	114.832		304		
4 2		Hezkuntza <i>Educación</i>											
4 2	08	Hezkuntza, U.I. <i>Educación, U.I.</i>	2.544.340	1.090.076	157.389		1.092.459	132.152	68.854		3.410		
		GUZTIRA TOTAL	2.544.340	1.090.076	157.389		1.092.459	132.152	68.854		3.410		
4 3		Etxebizitza eta Hirigintza <i>Vivienda y Urbanismo</i>											
4 3	07	Etxe. eta G. G. <i>Vivi. y A. S.</i>	208.470	12.280	11.422	1.156	22.308	67.929	93.297		78		
4 3	11	Inguru. L.A. <i>M.A. y O.T.</i>	7.023	1.288	3.352				1.125		1.257		
		GUZTIRA TOTAL	215.493	13.568	14.774	1.156	22.308	67.929	94.422		1.335		
4 4		Gizarte Ongizatea <i>Bienestar Comunitario</i>											
4 4	03	Ogasun eta H.A. <i>Hacienda y A.P.</i>	221	170	51								
4 4	06	Indus., Merk.T <i>Industria, C.T.</i>	4.879	778	2.281		1.667	31	122				
4 4	11	Inguru. L.A. <i>M.A. y O.T.</i>	55.779	7.549	23.223		8.345	3.889	12.731		40		
		GUZTIRA TOTAL	60.878	8.497	25.555		10.013	3.920	12.853		40		
4 5		Kultura <i>Cultura</i>											
4 5	10	Kultura <i>Cultura</i>	242.305	6.314	8.939		182.297	7.506	32.341		4.908		
		GUZTIRA TOTAL	242.305	6.314	8.939		182.297	7.506	32.341		4.908		
4 6		Komunitate eta Gizarte Zerbitzuak <i>Otros Servicios Comunitarios y Sociales</i>											
4 6	05	Herrizaingoa <i>Interior</i>	20.012	966	7.039		11.900	107					
		GUZTIRA TOTAL	20.012	966	7.039		11.900	107					
4 7		Euskararen Sustapena <i>Promoción del Euskera</i>											
4 7	03	Ogasun eta H.A. <i>Hacienda y A.P.</i>	15.812				15.812						
4 7	08	Hezkuntza, U.I. <i>Educación, U.I.</i>	53.371	35.188	4.416		13.668	99					
4 7	10	Kultura <i>Cultura</i>	56.648	2.597	3.742		47.411	2.222	676				
		GUZTIRA TOTAL	125.831	37.785	8.158		76.890	2.321	676				

MILA / MILES

Funtzionala Funcional	SEKZIOA SECCION		GUZTIRA TOTAL	KAPITULUAK CAPITULOS								
				1 Langile gastuak Gastos de personal	2 Funtzion. gastuak Gastos funciona.	3 Finantza gastuak Gastos financie.	4 Transf. arruntak Transfe. corrientes	6 Inbertsio errealak Inversio. reales	7 Kapital transf. Transfe. capital	8 F-aktiboen gehikuntza Aumento act.finan.	9 F-pasiboen gutxitzea Dism. pas. financier.	
5		Ekonomiazko Ondasun Publikoen Ekoizpena <i>Producción Bienes Públicos de Carácter Económico</i>										
5 1		Oinarrizko Azpiegiturak eta Garraioa <i>Infraestructuras Básicas y Transportes</i>										
5 1	11	Inguru. L.A. M.A. y O.T.	82.226				10.239		71.986			
5 1	12	Garraio eta Herri Lanak <i>Transportes O.P</i>	895.967	6.196	13.554	61	53.810	592.703	228.551	1.092		
5 1	99	Hainbat Sail <i>Diversos Departamentos</i>	12.000						12.000			
		GUZTIRA TOTAL	990.193	6.196	13.554	61	64.049	592.703	312.537	1.092		
5 2		Komunikazioak <i>Comunicaciones</i>										
5 2	02	Lehendakariordetza <i>Vicepresidencia</i>	45.196		20.509			24.687				
5 2	03	Ogasun eta H.A. <i>Hacienda y A.P.</i>	8.487		8.487							
5 2	04	Justizia, Lan, GS <i>Just. Emp. S.S.</i>	302		302							
5 2	06	Indus., Merk.T <i>Industria, C.T.</i>	25.642	75			12.716	2.950	9.900			
5 2	12	Garraio eta Herri Lanak <i>Transportes O.P</i>	28					28				
5 2	99	Hainbat Sail <i>Diversos Departamentos</i>	20.154				4.811	15.097	245			
		GUZTIRA TOTAL	99.808	75	29.298		17.527	42.763	10.145			
5 4		Ikerketa Zientifikoa, Teknikoa eta Aplikatua <i>Investigación Científica, Técnica y Aplicada</i>										
5 4	01	Lehendakaritza <i>Presidencia</i>	40.000				4.000		36.000			
5 4	06	Indus., Merk.T <i>Industria, C.T.</i>	113.287	475	1.138		5.587		106.087			
5 4	08	Hezkuntza, U.I. <i>Educación, U.I.</i>	37.188		460		25.466	90	11.172			
5 4	13	Nek. Arra. Eli. <i>Agr. Pes. y Al.</i>	22.131	406	457		15.582		3.338	2.347		
		GUZTIRA TOTAL	212.605	881	2.055		50.636	90	156.597	2.347		
5 5		Oinarrizko Informazioa eta Estatistika <i>Información Básica y Estadística</i>										
5 5	03	Ogasun eta H.A. <i>Hacienda y A.P.</i>	13.612				11.779		1.833			
5 5	12	Garraio eta Herri Lanak <i>Transportes O.P</i>	5.006	279	3.647			1.080				
		GUZTIRA TOTAL	18.618	279	3.647		11.779	1.080	1.833			

MILA / MILES

Funtzionala Funcional	SEKZIOA SECCION		GUZTIRA TOTAL	KAPITULUAK CAPITULOS								
				1 Langile gastuak Gastos de personal	2 Funtzion. gastuak Gastos funciona.	3 Finantza gastuak Gastos financie.	4 Transf. arruntak Transfe. corrientes	6 Inbertsio errealak Inversio. reales	7 Kapital transf. Transfe. capital	8 F-aktiboen gehikuntza Aumento act.finan.	9 F-pasiboen gutxitzea Dism. pas. financier.	
6		Ekonomia-arauketa Orokorra <i>Regulación Económica de Carácter General</i>										
6 1		Ekonomia-arauketa <i>Regulación Económica</i>										
6 1	03	Ogasun eta H.A. <i>Hacienda y A.P.</i>	14.251	10.413	3.594		205	40				
6 1	05	Herrizaingoa <i>Interior</i>	2.379	1.246	683			450				
		GUZTIRA TOTAL	16.631	11.659	4.277		205	490				
6 3		Finantza-arauketa <i>Regulación Financiera</i>										
6 3	03	Ogasun eta H.A. <i>Hacienda y A.P.</i>	25.388	1.543	5.948	60	145		2.692	15.000		
		GUZTIRA TOTAL	25.388	1.543	5.948	60	145		2.692	15.000		

MILA / MILES

Funtzionala Funcional	SEKZIOA SECCION		GUZTIRA TOTAL	KAPITULUAK CAPITULOS								
				1 Langile gastuak Gastos de personal	2 Funtzion. gastuak Gastos funciona.	3 Finantza gastuak Gastos financie.	4 Transf. arruntak Transfe. corrientes	6 Inbertsio errealak Inversio. reales	7 Kapital transf. Transfe. capital	8 F-aktiboen gehikuntza Aumento act.finan.	9 F-pasiboen gutxitzea Dism. pas. financier.	
7		Ekoizpen-sektoreen Arautze Ekonomikoa <i>Regulación Económica de Sectores Productivos</i>										
7 1		Nekazaritza, Abeltzaintza eta Arrantza <i>Agricultura, Ganadería y Pesca</i>										
7 1	13	Nek. Arra. Eli. <i>Agr. Pes. y Al.</i>	155.252	9.486	9.541		87.454	947	47.762	62		
		GUZTIRA TOTAL	155.252	9.486	9.541		87.454	947	47.762	62		
7 2		Industria <i>Industria</i>										
7 2	06	Indus., Merk.T <i>Industria, C.T.</i>	156.581	15.200	4.110		64.583	1.909	13.770	57.009		
		GUZTIRA TOTAL	156.581	15.200	4.110		64.583	1.909	13.770	57.009		
7 3		Energia <i>Energía</i>										
7 3	06	Indus., Merk.T <i>Industria, C.T.</i>	9.528	560	393		328		8.247			
		GUZTIRA TOTAL	9.528	560	393		328		8.247			
7 5		Turismoa <i>Turismo</i>										
7 5	06	Indus., Merk.T <i>Industria, C.T.</i>	24.615	800	3.743		15.977	366	2.310	1.419		
		GUZTIRA TOTAL	24.615	800	3.743		15.977	366	2.310	1.419		
7 6		Merkataritza <i>Comercio</i>										
7 6	06	Indus., Merk.T <i>Industria, C.T.</i>	57.820	1.295	2.098		23.478	339	16.476	14.134		
		GUZTIRA TOTAL	57.820	1.295	2.098		23.478	339	16.476	14.134		

MILA / MILES

Funtzionala Funcional	SEKZIOA SECCION		GUZTIRA TOTAL	KAPITULUAK CAPITULOS							
				1 Langile gastuak Gastos de personal	2 Funtzion. gastuak Gastos funciona.	3 Finantza gastuak Gastos financie.	4 Transf. arruntak Transfe. corrientes	6 Inbertsio errealak Inversio. reales	7 Kapital transf. Transfe. capital	8 F-aktiboen gehikuntza Aumento act.finan.	9 F-pasiboen gutxitzea Dism. pas. financier.
9		Beste Adm. Publiko batzuekiko finantza-harremanak <i>Relaciones Financieras con otras Admones. Públicas</i>									
9 1		Euskal Alor Publikoarekiko finantza-harremanak <i>Relaciones Financieras con el Sector Público Vasco</i>									
9 1	95	Erak.Baliab./K. <i>Rec.Com.Instit.</i>	159.091				87.003		72.088		
		GUZTIRA TOTAL	159.091				87.003		72.088		



DIRU-SARREREN LABURPENAK
RESÚMENES DE INGRESOS





Sailkapen Ekonomikoa
Clasificación Económica



Administrazio Orokorra
Administración General

KAPITULUEN ARABERAKO LABURPENA - SARRERA
RESUMEN POR CAPÍTULO - INGRESO

ORGANIKOA / ORGANICA

EKONOMIKOA / ECONOMICA

FUNTZIONALA / FUNCIONAL

MILA / MILES

KAPITULUA CAPITULO		2009	% GUZTIRA % TOTAL
2	Zeharkako zergak <i>Impuestos indirectos</i>	5.750,0	0,1
3	Tasak, salneurriak eta zuzb. publikoko b. batzuk <i>Tasas, precios públicos y otros in. derecho públ.</i>	66.674,4	0,6
4	Gastu arruntetarako transf. eta dirulaguntzak <i>Transferencias y subven. para gastos corrientes</i>	8.906.658,7	84,9
5	Ondare-sarrerak <i>Ingresos patrimoniales</i>	79.851,4	0,8
	ERAGIKETA ARRUNTEN GUZTIZKOA TOTAL OPERACIONES CORRIENTES	9.058.934,6	86,4
6	Inbertsio errealen besterentzeak <i>Enajenación de inversiones reales</i>	890,0	0,0
7	Kapital eragiketarako transf. eta dirulaguntzak <i>Transferencias y subv. para operaciones de capital</i>	563.079,9	5,4
	KAPITAL ERAGIKETA EZ-FINANZARIOEN GUZTIZKOA TOTAL OPERACIONES DE CAPITAL NO FINANCIERAS	563.969,9	5,4
	ERAGIKETA EZ-FINANZARIOEN GUZTIZKOA TOTAL OPERACIONES NO FINANCIERAS	9.622.904,5	91,8
8	Finantza-aktiboaren gutxitzea <i>Disminución de activos financieros</i>	503.403,5	4,8
9	Finantza-pasiboaren gehikuntza <i>Aumento de Pasivos Financieros</i>	361.150,0	3,4
	ERAGIKETA FINANTZARIOEN GUZTIZKOA TOTAL OPERACIONES FINANCIERAS	864.553,5	8,2
	GUZTIRA TOTAL	10.487.458,0	100

Administrazio Orokorra
Administración General

ARTIKULUEN ARABERAKO LABURPENA - SARRERA
RESUMEN POR ARTÍCULO - INGRESO

ORGANIKOA / ORGANICA

EKONOMIKOA / ECONOMICA

FUNTZIONALA / FUNCIONAL

MILA / MILES

KAPITULUA CAPITULO	ARTIKULUA ARTICULO		2009	% GUZTIRA % TOTAL
2		ZEHARKAKO ZERGAK IMPUESTOS INDIRECTOS	5.750,0	0,1
2	9	Zeharkako beste zerga batzuk <i>Otros impuestos indirectos</i>	5.750,0	0,1
3		TASAK, SALNEURRIAK ETA ZUZB. PUBLIKOKO B. BATZUK TASAS, PRECIOS PÚBLICOS Y OTROS IN. DERECHO PÚBL.	66.674,4	0,6
3	1	Tasak <i>Tasas</i>	22.877,5	0,2
3	2	Salneurriak <i>Precios públicos</i>	19.599,7	0,2
3	8	Itzulerak <i>Reintegros</i>	3.718,8	0,0
3	9	Zuzb. publikokope hainbat diru-sarrera <i>Diversos ingresos en régimen de derecho público</i>	20.478,4	0,2
4		GASTU ARRUNTETARAKO TRANSF. ETA DIRULAGUNTZAK TRANSFERENCIAS Y SUBVEN. PARA GASTOS CORRIENTES	8.906.658,7	84,9
4	2	Euskal Alor Publikoko erakundeetatik <i>De entidades del Sector Público Vasco</i>	8.848.620,0	84,4
4	3	Espainiako Alor Publikoko erakundeetatik <i>De entidades del Sector Público Español</i>	3.011,7	0,0
4	4	Atzerritik <i>Del exterior</i>	55.022,1	0,5
4	5	Familia, enpresa, beste alor eta erak. batzuetatik <i>De empresas, familias y otros sectores y entidades</i>	5,0	0,0
5		ONDARE-SARRERAK INGRESOS PATRIMONIALES	79.851,4	0,8
5	2	Beste erak. batzuetako f.-inbertsioen diru-sarr. <i>Ingresos de inver. financieras en otras entidades</i>	817,1	0,0
5	3	Hainbat diru-sarrera finantzario <i>Diversos ingresos financieros</i>	73.963,2	0,7
5	4	Ibilgetuaren sarr. eta bestelako sarr. ondare <i>Ingresos del inmovilizado y otros ingresos patri.</i>	5.068,1	0,0
5	9	Salmentak <i>Ventas</i>	3,0	0,0
6		INBERTSIO ERREALEN BESTERENTZEAK ENAJENACIÓN DE INVERSIONES REALES	890,0	0,0
6	1	Inbertsio materialen besterentzeak <i>Enajenación de inversiones materiales</i>	890,0	0,0
7		KAPITAL ERAGIKETETARAKO TRANSF. ETA DIRULAGUNTZAK TRANSFERENCIAS Y SUBV. PARA OPERACIONES DE CAPITAL	563.079,9	5,4
7	2	Euskal Alor Publikoko erakundeetatik <i>De entidades del Sector Público Vasco</i>	29.196,2	0,3
7	3	Espainiako Alor Publikoko erakundeetatik <i>De entidades del Sector Público Español</i>	517.620,0	4,9
7	4	Atzerritik <i>Del exterior</i>	16.263,7	0,2
8		FINANTZA-AKTIBOEN GUTXITZEA DISMINUCIÓN DE ACTIVOS FINANCIEROS	503.403,5	4,8
8	2	Beste erakunde batzuetako finantza-inbertsioak <i>Inversiones financieras en otras entidades</i>	9.753,2	0,1
8	7	Diruzaintzako gerakinak <i>Remanentes de Tesorería</i>	493.650,4	4,7
9		FINANTZA-PASIBOEN GEHIKUNTZA AUMENTO DE PASIVOS FINANCIEROS	361.150,0	3,4
9	1	Jasapenak eta antzeko beste jaulkipen batzuk <i>Empréstitos y otras emisiones análogas</i>	361.150,0	3,4
		GUZTIRA TOTAL	10.487.458,0	100

Administrazio Orokorra
Administración General

AZPIKONTZEPTUEN ARABERAKO LABURPENA - SARRERA
RESUMEN POR SUBCONCEPTO - INGRESO

ORGANIKOA / ORGANICA

EKONOMIKOA / ECONOMICA

FUNTZIONALA / FUNCIONAL

MILA / MILES

KAPITULUA CAPITULO	ARTIKULUA ARTICULO	KONTEPTUA CONCEPTO	AZPIKONTZEP SUBCONCEPTO		2009	% GUZTIRA % TOTAL
2				ZEHARKAKO ZERGAK IMPUESTOS INDIRECTOS	5.750,0	0,1
2	9			ZEHARKAKO BESTE ZERGA BATZUK OTROS IMPUESTOS INDIRECTOS	5.750,0	0,1
2	9	1		Bingo jokoaren gaineko zerga Impuesto sobre el juego del Bingo	5.750,0	0,1
2	9	1	00	Bingo jokoaren gaineko zerga Impuesto sobre el juego del Bingo	5.750,0	0,1
3				TASAK, SALNEURRIAK ETA ZUZB. PUBLIKOKO B. BATZUK TASAS, PRECIOS PÚBLICOS Y OTROS IN. DERECHO PUBL.	66.674,4	0,6
3	1			TASAK TASAS	22.877,5	0,2
3	1	1		EAEk berak araututako tasak De normativa propia de la CAE	12.591,3	0,1
3	1	1	01	Langileak hautatzeko deialdietako inskrib. Inscripción en convocatorias selección de personal	2,2	0,0
3	1	1	02	Administrazio zerbitzuak Servicios administrativos	3,4	0,0
3	1	1	03	Obra Publikoen zuztza. eta ikuskapena Dirección e Inspección de Obras Públicas	12.585,7	0,1
3	1	2		EAEk berak araututako beste tasa batzuk Otras tasas de normativa propia de la CAE	10.108,2	0,1
3	1	2	02	EHAAREN ondasunak eta zerbitzuak Bienes y servicios del B.O.P.V.	584,0	0,0
3	1	2	05	Aseguru Artekari Tit. Diplomak ematea Expedición Diploma Mediador de Seguros Titulado	1,0	0,0
3	1	2	11	Trafikoko zerbitzuak eta jarduerak Actividades y servicios relativos al tráfico	210,0	0,0
3	1	2	12	Joko-baimenak Autorizaciones de juego	200,0	0,0
3	1	2	13	Ikuskizunak Espectáculos	22,0	0,0
3	1	2	14	Segurtasun pribatuko zerbitzuak eta jard. Servicios y actividades seguridad privada	85,0	0,0
3	1	2	21	Ind.,seg. ind.,energ. eta meatzetako zerb. orokor Serv. comunes industria, seg. in. energ. minas	153,0	0,0
3	1	2	22	Industria eta industria segu.-zerbitzuak Servicios de industria y seguridad industrial	184,5	0,0
3	1	2	23	Meategi zerbitzuak Servicios de minas	99,0	0,0
3	1	2	25	Arrantz., baso eta nekaz.ind. ant./babesa Ordenación defensa indust. agric., forest. y pec.	50,0	0,0
3	1	2	26	Pasaiko I. A. I. P.aren adm.-zerbitzuak (04.06) (04.06) Servic.administ. I. P. M. P. de Pasajes	140,0	0,0
3	1	2	28	Mahats-ardogin.erregistro-lib.en ematea Expedición Libros-Registro sector vitivinícola	1,0	0,0
3	1	2	29	Aisialdiko itsas-arrantzako lizentz.ematea Expedición licencia pesca marítima recreativa	40,0	0,0
3	1	2	30	Angularen arrantzarako lizentzia ematea. Expedición de la licencia de pesca de la angula	7,0	0,0
3	1	2	41	Titulu akademikoak ematea Expedición de títulos académicos	675,5	0,0
3	1	2	51	Hiletetako Sanitatea Sanidad Mortuoria	11,4	0,0
3	1	2	52	Animalia eta bere gaien osasun-kontr./ikus Inspección y control de animales y sus productos	130,1	0,0
3	1	2	53	Osasun-publikoko laborategi-zerbitzuak Servicios del Laboratorio de Salud Pública	6,3	0,0

MILA / MILES

KAPITULUA CAPITULO	ARTIKULUA ARTICULO	KONZEPtua CONCEPTO	AZPIKONTZEP. SUBCONCEPTO		2009	% GUZTIRA % TOTAL
3	1	2	54	Farmazia eta farm.-zerbitzuen espedientak <i>Expedientes estableci. y serv. aten. farmacéutica</i>	54,1	0,0
3	1	2	55	Osasun zentro, zerb. eta etxeen esped.ak <i>Expedien. centros, servic. y establec. sanitarios</i>	175,7	0,0
3	1	2	56	Osasun publizitatearen espedienteak <i>Expedientes de publicidad sanitaria</i>	8,1	0,0
3	1	2	57	Osasun-produktuak neurrira fabr. lizentz. <i>Licencia fabricación product. sanitarios a medida</i>	4,4	0,0
3	1	2	63	Nazioarteko Aterpekie txartela ematea <i>Exp. carnés alberguista reconoci. internacional</i>	35,0	0,0
3	1	2	64	ISTC elkartearen nazioarteko abantail. tx. emate <i>Exped.tarjetas ventajas internacionales asoci. ISTC</i>	20,0	0,0
3	1	2	71	B.O.Etx.ej buruzko kalif. eta egjaztag. <i>Calificaciones y certificaciones en Viviendas.P.O</i>	325,0	0,0
3	1	2	72	Eraikitze-kalitatea kontrolatzeko lab.zerb. <i>Servic. Laboratorio Control Calidad Edificación</i>	175,0	0,0
3	1	2	81	EA Eren titulartasunpeko portuetako zerb. <i>Servicios en puertos de titularidad de la CAPV</i>	2.814,0	0,0
3	1	2	85	Konts. eta erabiltzaileen errekl.-orriak <i>Hojas reclamación de consumidores y usuarios</i>	16,0	0,0
3	1	2	86	Merkatal-gune handietarako baimena <i>Autorización grandes establecimientos comerciales</i>	32,0	0,0
3	1	2	95	Jokoaren gaineko tasaren erreargua <i>Recargo de la tasa sobre el juego</i>	3.849,0	0,0
3	1	8		EAEk berak arautzen ez dituen beste tasa batzuk <i>Otras tasas de normativa no propia de la CAE</i>	178,0	0,0
3	1	8	03	Merkatal.arrisk. garrai. segur.ikuskatz.lanb.gaik. <i>Capac. profe. consej. seguridad transporte m. pel.</i>	3,0	0,0
3	1	8	04	Ikuskatze eta segurtasun nuklearra <i>Inspección y seguridad nuclear</i>	175,0	0,0
3	2			SALNEURRIAK PRECIOS PÚBLICOS	19.599,7	0,2
3	2	1		Salneurriak <i>Precios públicos</i>	19.599,7	0,2
3	2	1	01	Argitalpenen edo Ikasmaterialaren salmenta <i>Venta de Publicaciones o de Material didáctico</i>	222,5	0,0
3	2	1	03	Etxebizitza, garaje, erantsi eta lokalen salmenta <i>Venta de viviendas, garajes, anexos y locales</i>	12.900,0	0,1
3	2	1	51	Minteg., kongr., jardun. eta ikastaroen matrikula <i>Matrículas de semina., congre., jorna. y cursos</i>	77,0	0,0
3	2	1	52	Irakaskuntza-prestakuntza zerbitzuak <i>Servicios de enseñanza y formación</i>	2.846,6	0,0
3	2	1	53	Hautaketa eta ebaluaketa zerbitzuak <i>Servicios de selección y evaluación</i>	210,7	0,0
3	2	1	55	Ostalaritzako zerbitzuak <i>Servicios de hostelería</i>	260,0	0,0
3	2	1	60	Auzolandegietako programetarako inskripzioa <i>Inscripción en programas de Campos de Trabajo</i>	23,0	0,0
3	2	1	71	Higiezinen alokairua <i>Arrendamiento de inmuebles</i>	3.000,0	0,0
3	2	1	72	Lurrazal-eskubidea itaundutako sustapenetan <i>Derecho de superficie en promociones concertadas</i>	60,0	0,0
3	8			ITZULERAK REINTEGROS	3.718,8	0,0
3	8	0		Itzulerak <i>Reintegros</i>	3.718,8	0,0
3	8	0	00	Itzulerak <i>Reintegros</i>	3.718,8	0,0
3	9			ZUZB. PUBLIKOPEKO HAINBAT DIRU-SARRERA DIVERSOS INGRESOS EN RÉGIMEN DE DERECHO PÚBLICO	20.478,4	0,2
3	9	1		Errekarguak, isunak eta zuzen.publik.sarr.interes <i>Recargos, multas e intereses de ingr. derecho pú.</i>	19.394,8	0,2
3	9	1	11	Premiamenduzko errekaruak <i>Recargo de apremio</i>	164,6	0,0

MILA / MILES

KAPITULUA CAPITULO	ARTIKULUA ARTICULO	KONZEPtua CONCEPTO	AZPIKONTZER SUBCONCEPTO		2009	% GUZTIRA % TOTAL
3	9	1	12	Berandutze-interesak <i>Intereses de demora</i>	151,6	0,0
3	9	1	13	Bestelako interesak, zuzen publik. sarrerei dagozk <i>Otros intereses de ingresos de derecho público</i>	2.900,0	0,0
3	9	1	51	Isunak eta trafikoko zigorrak <i>Multas y sanciones de tráfico</i>	12.500,0	0,1
3	9	1	59	Beste isun eta zigor batzuk <i>Otras multas y sanciones</i>	3.678,7	0,0
3	9	3		Bestelako diru-sarrerak <i>Otros ingresos</i>	533,5	0,0
3	9	3	01	Kanonak eta emakidak <i>Cánones y concesiones</i>	273,0	0,0
3	9	3	99	Bestelako diru-sarrerak <i>Otros ingresos</i>	260,5	0,0
3	9	4		Ohizkanpoko diru-sarrerak <i>Ingresos extraordinarios</i>	550,1	0,0
3	9	4	01	Gauzatutako abalengatiko diru-sarrerak <i>Ingresos por avales ejecutados</i>	550,0	0,0
3	9	4	99	Bestelako ohizkanpoko diru-sarrerak <i>Otros ingresos extraordinarios</i>	0,1	0,0
4				GASTU ARRUNTETARAKO TRANSF. ETA DIRULAGUNTZAK TRANSFERENCIAS Y SUBVEN. PARA GASTOS CORRIENTES	8.906.658,7	84,9
4	2			EUSKAL ALOR PUBLIKOKO ERAKUNDEETATIK <i>DE ENTIDADES DEL SECTOR PÚBLICO VASCO</i>	8.848.620,0	84,4
4	2	1		Foru Aldundietatik <i>De Diputaciones Forales</i>	8.848.620,0	84,4
4	2	1	01	Arabako Foru Aldunditik <i>De la Diputación Foral de Álava</i>	1.496.301,6	14,3
4	2	1	02	Gipuzkoako Foru Aldunditik <i>De la Diputación Foral de Gipuzkoa</i>	2.933.317,5	28,0
4	2	1	03	Bizkaiko Foru Aldunditik <i>De la Diputación Foral de Bizkaia</i>	4.419.000,8	42,1
4	3			ESPAINIAKO ALOR PUBLIKOKO ERAKUNDEETATIK <i>DE ENTIDADES DEL SECTOR PÚBLICO ESPAÑOL</i>	3.011,7	0,0
4	3	1		Estatuko Administrazio Zentraletik <i>De la Administración Central del Estado</i>	3.011,7	0,0
4	3	1	00	Estatuko Administrazio Zentraletik <i>De la Administración Central del Estado</i>	3.011,7	0,0
4	4			ATZERRITIK <i>DEL EXTERIOR</i>	55.022,1	0,5
4	4	1		Atzerriko Alor Publikotik <i>Del Sector Público exterior</i>	55.022,1	0,5
4	4	1	01	Europako Batasunetik - EGF <i>De la Unión Europea - FSE</i>	3.422,1	0,0
4	4	1	07	Europako Batasunetik - LGENF <i>De la Unión Europea - FEADER</i>	7.885,0	0,1
4	4	1	08	Europako Batasunetik - NBEF <i>De la Unión Europea - FEAGA</i>	43.715,0	0,4
4	5			FAMILIA, ENPRESA, BESTE ALOR ETA ERAK. BATZUETATIK <i>DE EMPRESAS, FAMILIAS Y OTROS SECTORES Y ENTIDADES</i>	5,0	0,0
4	5	3		Familiengandik <i>De familias</i>	5,0	0,0
4	5	3	00	Familiengandik <i>De familias</i>	5,0	0,0
5				ONDARE-SARRERAK INGRESOS PATRIMONIALES	79.851,4	0,8
5	2			BESTE ERAK. BATZUETAKO F.-INBERTSIOEN DIRU-SARR. <i>INGRESOS DE INVER. FINANCIERAS EN OTRAS ENTIDADES</i>	817,1	0,0
5	2	1		Kapital-partaidetzen diru-sarrerak <i>Ingresos de participaciones en capital</i>	75,0	0,0
5	2	1	02	Kobratu beharreko dibidendua <i>Dividendo a cobrar</i>	75,0	0,0
5	2	3		Kreditu-interesak <i>Intereses de créditos</i>	742,1	0,0

MILA / MILES


KAPITULUA CAPITULO	ARTIKULUA ARTICULO	KONZEPtua CONCEPTO	AZPIKONZEP. SUBCONCEPTO		2009	% GUZTIRA % TOTAL
5	2	3	51	E.A.P.aren kredituen epe laburreko interesak <i>Intereses c/p plazo créditos al Sector P.V.</i>	742,1	0,0
5	3			HAINBAT DIRU-SARRERA FINANTZARIO <i>DIVERSOS INGRESOS FINANCIEROS</i>	73.963,2	0,7
5	3	3		Banku-kontuen interesak <i>Intereses de cuentas corrientes bancarias</i>	73.963,2	0,7
5	3	3	00	Banku-kontuen interesak <i>Intereses de cuentas corrientes bancarias</i>	73.963,2	0,7
5	4			IBILGETUAREN SARR. ETA BESTELAKO SARR. ONDARE <i>INGRESOS DEL INMOVILIZADO Y OTROS INGRESOS PATRI.</i>	5.068,1	0,0
5	4	1		Alokatze eta antzeko eragiketengatiko sarrerak <i>Ingresos por arrendamientos y operaciones simil.</i>	4.025,0	0,0
5	4	1	00	Alokatze eta antzeko eragiketengatiko sarrerak <i>Ingresos por arrendamientos y operaciones simil.</i>	4.025,0	0,0
5	4	3		Zerbitzu ezberdinengatiko diru-sarrerak <i>Ingresos por servicios diversos</i>	362,1	0,0
5	4	3	00	Zerbitzu ezberdinengatiko diru-sarrerak <i>Ingresos por servicios diversos</i>	362,1	0,0
5	4	4		Bestelako diru-sarrerak <i>Otros ingresos</i>	72,6	0,0
5	4	4	00	Bestelako diru-sarrerak <i>Otros ingresos</i>	72,6	0,0
5	4	7		Ohizkanpoko diru-sarrerak <i>Ingresos extraordinarios</i>	608,4	0,0
5	4	7	01	Ezbeharrengatik jasotako kalte-ordainak <i>Indemnizaciones recibidas por siniestros</i>	600,0	0,0
5	4	7	99	Ohizkanpoko beste diru-sarrera batzuk <i>Otros ingresos extraordinarios</i>	8,4	0,0
5	9			SALMENTAK <i>VENTAS</i>	3,0	0,0
5	9	4		Azpiproduktu eta hondakinen salmentak <i>Ventas de subproductos y residuos</i>	3,0	0,0
5	9	4	00	Azpiproduktu eta hondakinen salmentak <i>Ventas de subproductos y residuos</i>	3,0	0,0
6				INBERTSIO ERREALEN BESTERENTZEAK ENAJENACIÓN DE INVERSIONES REALES	890,0	0,0
6	1			INBERTSIO MATERIALEN BESTERENTZEAK ENAJENACIÓN DE INVERSIONES MATERIALES	890,0	0,0
6	1	1		Lurrak eta ondasun naturalak <i>Terrenos y bienes naturales</i>	90,0	0,0
6	1	1	01	Lurrak eta ondasun naturalak <i>Terrenos y bienes naturales</i>	90,0	0,0
6	1	6		Garraio-elementuak <i>Elementos de transporte</i>	800,0	0,0
6	1	6	01	Garraio-elementuak <i>Elementos de transporte</i>	800,0	0,0
7				KAPITAL ERAGIKETETARAKO TRANSF. ETA DIRULAGUNTZAK TRANSFERENCIAS Y SUBV. PARA OPERACIONES DE CAPITAL	563.079,9	5,4
7	2			EUSKAL ALOR PUBLIKOKO ERAKUNDEETATIK DE ENTIDADES DEL SECTOR PÚBLICO VASCO	29.196,2	0,3
7	2	1		Foru Aldundietatik <i>De Diputaciones Forales</i>	26.666,7	0,3
7	2	1	01	Arabako Foru Aldunditik <i>De la Diputación Foral de Álava</i>	2.029,2	0,0
7	2	1	02	Gipuzkoako Foru Aldunditik <i>De la Diputación Foral de Gipuzkoa</i>	3.978,0	0,0
7	2	1	03	Bizkaiko Foru Aldunditik <i>De la Diputación Foral de Bizkaia</i>	20.659,5	0,2
7	2	2		Euskal Alor Publikoko toki-erakundeetatik <i>De Entidades Locales del Sector Público Vasco</i>	2.529,5	0,0
7	2	2	01	Udalerrietatik <i>De Municipios</i>	2.529,5	0,0
7	3			ESPANIARIKO ALOR PUBLIKOKO ERAKUNDEETATIK DE ENTIDADES DEL SECTOR PÚBLICO ESPAÑOL	517.620,0	4,9

MILA / MILES

KAPITULUA CAPITULO	ARTIKULUA ARTICULO	KONZERTUA CONCEPTO	AZPIKONTZER SUBCONCEPTO		2009	% GUZTIRA % TOTAL
7	3	1		Estatuko Administrazio Zentraletik <i>De la Administración Central del Estado</i>	517.620,0	4,9
7	3	1	00	Estatuko Administrazio Zentraletik <i>De la Administración Central del Estado</i>	517.620,0	4,9
7	4			ATZERRITIK <i>DEL EXTERIOR</i>	16.263,7	0,2
7	4	1		Atzerriko Alor Publikotik <i>Del Sector Público exterior</i>	16.263,7	0,2
7	4	1	02	Europako Batasunetik - EGEF <i>De la Unión Europea - FEDER</i>	16.263,7	0,2
8				FINANTZA-AKTIBOEN GUTXITZEA DISMINUCIÓN DE ACTIVOS FINANCIEROS	503.403,5	4,8
8	2			BESTE ERAKUNDE BATZUETAKO FINANTZA-INBERTSIOAK <i>INVERSIONES FINANCIERAS EN OTRAS ENTIDADES</i>	9.753,2	0,1
8	2	3		Kredituak <i>Créditos</i>	1.353,2	0,0
8	2	3	09	E.A.P.ko zuzb. publikoko erakundeei, epe luzera <i>A l/plazo a otros entes derecho público del SPV</i>	1.184,6	0,0
8	2	3	19	Espainiako A.Pub.ko beste erak. batzuei, e. luzera <i>A l/plazo a otras entidades Sector Público Español</i>	98,6	0,0
8	2	3	32	Bestelako enpresa pribatuei, epe luzera <i>A l/plazo a otras empresas privadas</i>	70,0	0,0
8	2	4		Langileei emandako kredituak <i>Créditos al personal</i>	8.400,0	0,1
8	2	4	51	Langileei emandako epe laburreko kredituak <i>Créditos a corto plazo al personal</i>	8.400,0	0,1
8	7			DIRUZAINZAKO GERAKINAK <i>REMANENTES DE TESORERÍA</i>	493.650,4	4,7
8	7	0		Diruzaintzako gerakinak <i>Remanentes de Tesorería</i>	493.650,4	4,7
8	7	0	00	Diruzaintzako gerakinak <i>Remanentes de Tesorería</i>	493.650,4	4,7
9				FINANTZA-PASIBOEN GEHIKUNTZA AUMENTO DE PASIVOS FINANCIEROS	361.150,0	3,4
9	1			JASAPENAK ETA ANTZEKO BESTE JAULKIPEN BATZUK <i>EMPRÉSTITOS Y OTRAS EMISIONES ANÁLOGAS</i>	361.150,0	3,4
9	1	1		Obligazioak eta bonoak <i>Obligaciones y bonos</i>	361.150,0	3,4
9	1	1	01	E. luzeko Barne Zor Publikoa, oblig. eta bonoak <i>Deuda Pública interior a l/plazo, obliga. y bonos</i>	361.150,0	3,4
				GUZTIRA TOTAL	10.487.458,0	100



Sailkapen Organikoa
Clasificación Orgánica



Administrazio Orokorra
Administración General

SEKZIOEN ARABERAKO LABURPENĀ - SARRERA
RESUMEN POR SECCIÓN - INGRESO

ORGANIKOA / ORGANICA

EKONOMIKOA / ECONOMICA

FUNTZIONALA / FUNCIONAL

MILA / MILES

SEKZIOA SECCION		2009	% GUZTIRA % TOTAL
01	Lehendakaritza <i>Presidencia</i>	58,0	0,0
02	Lehendakariordetza <i>Vicepresidencia</i>	626,2	0,0
03	Ogasun eta Herri Administrazioa <i>Hacienda y Administración Pública</i>	94.456,3	0,9
04	Justizia, Lan eta Gizarte Segurantzza <i>Justicia, Empleo y Seguridad Social</i>	2.492,6	0,0
05	Herrizaingoa <i>Interior</i>	18.283,2	0,2
06	Industria, Merkataritza eta Turismoa <i>Industria, Comercio y Turismo</i>	1.856,6	0,0
07	Etxebizitza eta Gizarte Gaiak <i>Vivienda y Asuntos Sociales</i>	22.986,0	0,2
08	Hezkuntza, Unibertsitate eta Ikerketa <i>Educación, Universidades e Investigación</i>	7.311,3	0,1
09	Osasuna <i>Sanidad</i>	680,8	0,0
10	Kultura <i>Cultura</i>	617,0	0,0
11	Ingurumen eta Lurralde Antolamendua <i>Medio Ambiente y Ordenación del Territorio</i>	238,6	0,0
12	Garraio eta Herri Lanak <i>Transportes y Obras Públicas</i>	12.612,5	0,1
13	Nekazaritza, Arrantza eta Elikadura <i>Agricultura, Pesca y Alimentación</i>	588,0	0,0
90	Zor Publikoa <i>Deuda Pública</i>	361.150,0	3,4
95	Erakundeen Baliabideak eta Konpromisoak <i>Recursos y Compromisos Institucionales</i>	9.469.733,6	90,3
99	Hainbat Sail <i>Diversos Departamentos</i>	493.767,4	4,7
	GUZTIRA TOTAL	10.487.458,0	100



Sailkapen Ekonomiko-Organikoa
Clasificación Económica-Orgánica



Administrazio Orokorra
Administración General

KAPITULU/SEKZIOEN ARABERAKO LABURP. - SARRERA
RESUMEN POR CAPÍTULO; SECCIÓN - INGRESO

ORGANIKOA / ORGANICA

EKONOMIKOA / ECONOMICA

FUNTZIONALA / FUNCIONAL

MILA / MILES

KAPITULUA CAPÍTULO	SEKZIOA SECCIÓN		2009	% GUZTIRA % TOTAL
2		ZEHARKAKO ZERGAK IMPUESTOS INDIRECTOS	5.750,0	0,1
2	03	Ogasun eta Herri Administrazioa Hacienda y Administración Pública	5.750,0	0,1
3		TASAS, SALNEURRIAK ETA ZUZB. PUBLIKOKO B. BATZUK TASAS, PRECIOS PÚBLICOS Y OTROS IN. DERECHO PÚBL.	66.674,4	0,6
3	01	Lehendakaritza Presidencia	9,5	0,0
3	02	Lehendakariordetza Vicepresidencia	621,2	0,0
3	03	Ogasun eta Herri Administrazioa Hacienda y Administración Pública	5.306,8	0,1
3	04	Justizia, Lan eta Gizarte Segurantzza Justicia, Empleo y Seguridad Social	2.460,6	0,0
3	05	Herrizaingoa Interior	13.850,7	0,1
3	06	Industria, Merkataritza eta Turismoa Industria, Comercio y Turismo	1.781,5	0,0
3	07	Etxebizitza eta Gizarte Gaiak Vivienda y Asuntos Sociales	22.820,0	0,2
3	08	Hezkuntza, Unibertsitate eta Ikerketa Educación, Universidades e Investigación	5.354,3	0,1
3	09	Osasuna Sanidad	648,0	0,0
3	10	Kultura Cultura	611,0	0,0
3	11	Ingurumen eta Lurralde Antolamendua Medio Ambiente y Ordenación del Territorio	116,0	0,0
3	12	Garraio eta Herri Lanak Transportes y Obras Públicas	12.392,8	0,1
3	13	Nekazaritza, Arrantza eta Elikadura Agricultura, Pesca y Alimentación	585,0	0,0
3	99	Hainbat Sail Diversos Departamentos	117,0	0,0
4		GASTU ARRUNTETARAKO TRANSF. ETA DIRULAGUNTZAK TRANSFERENCIAS Y SUBVEN. PARA GASTOS CORRIENTES	8.906.658,7	84,9
4	07	Etxebizitza eta Gizarte Gaiak Vivienda y Asuntos Sociales	5,0	0,0
4	95	Erakundeen Baliabideak eta Konpromisoak Recursos y Compromisos Institucionales	8.906.653,7	84,9
5		ONDARE-SARRERAK INGRESOS PATRIMONIALES	79.851,4	0,8
5	01	Lehendakaritza Presidencia	48,5	0,0
5	02	Lehendakariordetza Vicepresidencia	5,0	0,0
5	03	Ogasun eta Herri Administrazioa Hacienda y Administración Pública	78.399,6	0,7
5	04	Justizia, Lan eta Gizarte Segurantzza Justicia, Empleo y Seguridad Social	32,0	0,0
5	05	Herrizaingoa Interior	232,5	0,0
5	06	Industria, Merkataritza eta Turismoa Industria, Comercio y Turismo	25,1	0,0
5	07	Etxebizitza eta Gizarte Gaiak Vivienda y Asuntos Sociales	71,0	0,0
5	08	Hezkuntza, Unibertsitate eta Ikerketa Educación, Universidades e Investigación	772,4	0,0
5	09	Osasuna Sanidad	32,8	0,0

MILA / MILES

KAPITULUA CAPITULO	SEKZIOA SECCION		2009	% GUZTIRA % TOTAL
5	10	Kultura <i>Cultura</i>	6,0	0,0
5	11	Ingurumen eta Lurralde Antolamendua <i>Medio Ambiente y Ordenación del Territorio</i>	4,0	0,0
5	12	Garraio eta Herri Lanak <i>Transportes y Obras Públicas</i>	219,7	0,0
5	13	Nekazaritza, Arrantza eta Elikadura <i>Agricultura, Pesca y Alimentación</i>	3,0	0,0
6		INBERTSIO ERREALEN BESTERENTZEAK ENAJENACIÓN DE INVERSIONES REALES	890,0	0,0
6	05	Herrizaingoa <i>Interior</i>	800,0	0,0
6	07	Etxebizitza eta Gizarte Gaiak <i>Vivienda y Asuntos Sociales</i>	90,0	0,0
7		KAPITAL ERAGIKETETARAKO TRANSF. ETA DIRULAGUNTZAK TRANSFERENCIAS Y SUBV. PARA OPERACIONES DE CAPITAL	563.079,9	5,4
7	95	Erakundeen Baliabideak eta Konpromisoak <i>Recursos y Compromisos Institucionales</i>	563.079,9	5,4
8		FINANTZA-AKTIBOEN GUTXITZEA DISMINUCIÓN DE ACTIVOS FINANCIEROS	503.403,5	4,8
8	03	Ogasun eta Herri Administrazioa <i>Hacienda y Administración Pública</i>	5.000,0	0,0
8	05	Herrizaingoa <i>Interior</i>	3.400,0	0,0
8	06	Industria, Merkataritza eta Turismoa <i>Industria, Comercio y Turismo</i>	50,0	0,0
8	08	Hezkuntza, Unibertsitate eta Ikerketa <i>Educación, Universidades e Investigación</i>	1.184,6	0,0
8	11	Ingurumen eta Lurralde Antolamendua <i>Medio Ambiente y Ordenación del Territorio</i>	118,6	0,0
8	99	Hainbat Sail <i>Diversos Departamentos</i>	493.650,4	4,7
9		FINANTZA-PASIBOEN GEHIKUNTZA AUMENTO DE PASIVOS FINANCIEROS	361.150,0	3,4
9	90	Zor Publikoa <i>Deuda Pública</i>	361.150,0	3,4
		GUZTIRA TOTAL	10.487.458,0	100



Sailkapen Organiko-Ekonomikoa
Clasificación Orgánica-Económica



Administrazio Orokorra
Administración General

SEK. ETA KAPITULUEN ARABERAKO LABURP. - SARRERA
RESUMEN POR SECCIÓN Y CAPÍTULO - INGRESO

ORGANIKOA / ORGANICA

EKONOMIKOA / ECONOMICA

FUNTZIONALA / FUNCIONAL

MILA / MILES

SEKZIOA SECCION		GUZTIRA TOTAL	KAPITULUAK CAPITULOS							
			2 Zeharkako zergak Impuestos indirectos	3 Tasak eta salneur. Tasas, prec.públ.	4 Transf. aruntak Transfe. corrientes	5 Ondare sarrerak Ingresos patrimon.	6 Inb. err. besterentz Enaj.inver reales	7 Kapital transf. Transfe. capital	8 F-aktiboen gutxitzea Dism.acti. financie.	9 F-pasiboen gehikuntza Aumento de Pasi.Fin.
01	Lehendakaritza Presidencia	58		10		49				
02	Lehendakariordetza Vicepresidencia	626		621		5				
03	Ogasun eta H.A. Hacienda y A.P.	94.456	5.750	5.307		78.400		5.000		
04	Justizia,Lan,GS Just. Emp. S.S.	2.493		2.461		32				
05	Herrizaingoa Interior	18.283		13.851		233	800	3.400		
06	Indus., Merk.T Industria, C.T.	1.857		1.782		25		50		
07	Etxe. eta G. G. Vivi. y A. S.	22.986		22.820	5	71	90			
08	Hezkuntza, U.I. Educación, U.I.	7.311		5.354		772		1.185		
09	Osasuna Sanidad	681		648		33				
10	Kultura Cultura	617		611		6				
11	Inguru. L.A. M.A. y O.T.	239		116		4		119		
12	Garraio eta Herri Lanak Transportes O.P	12.612		12.393		220				
13	Nek. Arra. Eli. Agr. Pes. y Al.	588		585		3				
90	Zor Publikoa Deuda Pública	361.150							361.150	
95	Erak.Baliab./K. Rec.Com.Instit.	9.469.734			8.906.654		563.080			
99	Hainbat Sail Diversos Departamentos	493.767		117				493.650		
	GUZTIRA TOTAL	10.487.458	5.750	66.674	8.906.659	79.851	890	563.080	503.404	361.150

Administrazio Orokorra
Administración General

SEK./AZPIKONTZEPTUEN ARABERAKO LABURP. - SARRERA
RESUMEN POR SECCIÓN; SUBCONCEPTO - INGRESO

ORGANIKOA / ORGANICA

EKONOMIKOA / ECONOMICA

FUNTZIONALA / FUNCIONAL

MILA / MILES

SEKZIOA SECCION	AZPIKONTZEPTU SUBCONCEPTO		2009	% GUZTIRA % TOTAL
01		LEHENDAKARITZA PRESIDENCIA	58,0	0,0
01	3	Tasak, salneurriak eta zuzb. publikoko b. batzuk <i>Tasas, precios públicos y otros in. derecho públ.</i>	9,5	0,0
01	32	Salneurriak <i>Precios públicos</i>	0,5	0,0
01	321	Salneurriak <i>Precios públicos</i>	0,5	0,0
01	32101	Argitalpenen edo Ikasmaterialaren salmenta <i>Venta de Publicaciones o de Material didáctico</i>	0,5	0,0
01	38	Itzulerak <i>Reintegros</i>	9,0	0,0
01	380	Itzulerak <i>Reintegros</i>	9,0	0,0
01	38000	Itzulerak <i>Reintegros</i>	9,0	0,0
01	5	Ondare-sarrerak <i>Ingresos patrimoniales</i>	48,5	0,0
01	53	Hainbat diru-sarrera finantzario <i>Diversos ingresos financieros</i>	3,5	0,0
01	533	Banku-kontuen interesak <i>Intereses de cuentas corrientes bancarias</i>	3,5	0,0
01	53300	Banku-kontuen interesak <i>Intereses de cuentas corrientes bancarias</i>	3,5	0,0
01	54	Ibilgetuaren sarr. eta bestelako sarr. ondare <i>Ingresos del inmovilizado y otros ingresos patri.</i>	45,0	0,0
01	541	Alokatze eta antzeko eragiketengatiko sarrerak <i>Ingresos por arrendamientos y operaciones simil.</i>	25,0	0,0
01	54100	Alokatze eta antzeko eragiketengatiko sarrerak <i>Ingresos por arrendamientos y operaciones simil.</i>	25,0	0,0
01	544	Bestelako diru-sarrerak <i>Otros ingresos</i>	20,0	0,0
01	54400	Bestelako diru-sarrerak <i>Otros ingresos</i>	20,0	0,0
02		LEHENDAKARIORETZA VICEPRESIDENCIA	626,2	0,0
02	3	Tasak, salneurriak eta zuzb. publikoko b. batzuk <i>Tasas, precios públicos y otros in. derecho públ.</i>	621,2	0,0
02	31	Tasak <i>Tasas</i>	584,0	0,0
02	312	EAEk berak araututako beste tasa batzuk <i>Otras tasas de normativa propia de la CAE</i>	584,0	0,0
02	31202	EHAAREN ondasunak eta zerbitzuak <i>Bienes y servicios del B.O.P.V.</i>	584,0	0,0
02	38	Itzulerak <i>Reintegros</i>	4,4	0,0
02	380	Itzulerak <i>Reintegros</i>	4,4	0,0
02	38000	Itzulerak <i>Reintegros</i>	4,4	0,0
02	39	Zuzb. publikoeko hainbat diru-sarrera <i>Diversos ingresos en régimen de derecho público</i>	32,8	0,0
02	393	Bestelako diru-sarrerak <i>Otros ingresos</i>	32,8	0,0
02	39399	Bestelako diru-sarrerak <i>Otros ingresos</i>	32,8	0,0
02	5	Ondare-sarrerak <i>Ingresos patrimoniales</i>	5,0	0,0

MILA / MILES

SEKZIOA SECCIÓN	AZPIKONTZER SUBCONCEPTO		2009	% GUZTIRA % TOTAL
02	53	Hainbat diru-sarrera finantzario <i>Diversos ingresos financieros</i>	5,0	0,0
02	533	Banku-kontuen interesak <i>Intereses de cuentas corrientes bancarias</i>	5,0	0,0
02	53300	Banku-kontuen interesak <i>Intereses de cuentas corrientes bancarias</i>	5,0	0,0
03		OGASUN ETA HERRI ADMINISTRAZIOA HACIENDA Y ADMINISTRACIÓN PÚBLICA	94.456,3	0,9
03	2	Zeharkako zergak <i>Impuestos indirectos</i>	5.750,0	0,1
03	29	Zeharkako beste zerga batzuk <i>Otros impuestos indirectos</i>	5.750,0	0,1
03	291	Bingo jokoaren gaineko zerga <i>Impuesto sobre el juego del Bingo</i>	5.750,0	0,1
03	29100	Bingo jokoaren gaineko zerga <i>Impuesto sobre el juego del Bingo</i>	5.750,0	0,1
03	3	Tasak, salneurriak eta zuzb. publikoko b. batzuk <i>Tasas, precios públicos y otros in. derecho públ.</i>	5.306,8	0,1
03	31	Tasak <i>Tasas</i>	4.180,8	0,0
03	311	EAEk berak araututako tasak <i>De normativa propia de la CAE</i>	330,8	0,0
03	31103	Obra Publikoen zuztza. eta ikuskapena <i>Dirección e Inspección de Obras Públicas</i>	330,8	0,0
03	312	EAEk berak araututako beste tasa batzuk <i>Otras tasas de normativa propia de la CAE</i>	3.850,0	0,0
03	31205	Aseguru Artekari Tit. Diplomak ematea <i>Expedición Diploma Mediador de Seguros Titulado</i>	1,0	0,0
03	31295	Jokoaren gaineko tasaren erreargua <i>Recargo de la tasa sobre el juego</i>	3.849,0	0,0
03	32	Salneurriak <i>Precios públicos</i>	473,0	0,0
03	321	Salneurriak <i>Precios públicos</i>	473,0	0,0
03	32101	Argitalpenen edo ikasmaterialaren salmenta <i>Venta de Publicaciones o de Material didáctico</i>	213,0	0,0
03	32155	Ostalaritzako zerbitzuak <i>Servicios de hostelería</i>	260,0	0,0
03	39	Zuzb. publikopeko hainbat diru-sarrera <i>Diversos ingresos en régimen de derecho público</i>	653,0	0,0
03	391	Errekarguak, isunak eta zuzen.publik.sarr.interes <i>Recargos, multas e intereses de ingr. derecho pú.</i>	200,0	0,0
03	39111	Premiamenduzko errearguak <i>Recargo de apremio</i>	150,0	0,0
03	39112	Berandutze-interesak <i>Intereses de demora</i>	50,0	0,0
03	393	Bestelako diru-sarrerak <i>Otros ingresos</i>	3,0	0,0
03	39399	Bestelako diru-sarrerak <i>Otros ingresos</i>	3,0	0,0
03	394	Ohizkanpoko diru-sarrerak <i>Ingresos extraordinarios</i>	450,0	0,0
03	39401	Gauzatutako abalengatiko diru-sarrerak <i>Ingresos por avales ejecutados</i>	450,0	0,0
03	5	Ondare-sarrerak <i>Ingresos patrimoniales</i>	78.399,6	0,7
03	53	Hainbat diru-sarrera finantzario <i>Diversos ingresos financieros</i>	73.511,1	0,7
03	533	Banku-kontuen interesak <i>Intereses de cuentas corrientes bancarias</i>	73.511,1	0,7
03	53300	Banku-kontuen interesak <i>Intereses de cuentas corrientes bancarias</i>	73.511,1	0,7
03	54	Ibilgetuaren sarr. eta bestelako sarr. ondare <i>Ingresos del inmovilizado y otros ingresos patri.</i>	4.885,5	0,0

MILA / MILES

SEKZIOA SECCION	AZPIKONTZEP. SUBCONCEPTO		2009	% GUZTIRA % TOTAL
03	541	Alokatze eta antzeko eragiketengatiko sarrerak <i>Ingresos por arrendamientos y operaciones simil.</i>	4.000,0	0,0
03	54100	Alokatze eta antzeko eragiketengatiko sarrerak <i>Ingresos por arrendamientos y operaciones simil.</i>	4.000,0	0,0
03	543	Zerbitzu ezberdinengatiko diru-sarrerak <i>Ingresos por servicios diversos</i>	362,1	0,0
03	54300	Zerbitzu ezberdinengatiko diru-sarrerak <i>Ingresos por servicios diversos</i>	362,1	0,0
03	544	Bestelako diru-sarrerak <i>Otros ingresos</i>	15,0	0,0
03	54400	Bestelako diru-sarrerak <i>Otros ingresos</i>	15,0	0,0
03	547	Ohizkanpoko diru-sarrerak <i>Ingresos extraordinarios</i>	508,4	0,0
03	54701	Ezbeharrengatik jasotako kalte-ordainak <i>Indemnizaciones recibidas por siniestros</i>	500,0	0,0
03	54799	Ohizkanpoko beste diru-sarrera batzuk <i>Otros ingresos extraordinarios</i>	8,4	0,0
03	59	Salmentak <i>Ventas</i>	3,0	0,0
03	594	Azpiproduktu eta hondakinen salmentak <i>Ventas de subproductos y residuos</i>	3,0	0,0
03	59400	Azpiproduktu eta hondakinen salmentak <i>Ventas de subproductos y residuos</i>	3,0	0,0
03	8	Finantza-aktiboen gutxitzea <i>Disminución de activos financieros</i>	5.000,0	0,0
03	82	Beste erakunde batzuetako finantza-inbertsioak <i>Inversiones financieras en otras entidades</i>	5.000,0	0,0
03	824	Langileei emandako kredituak <i>Créditos al personal</i>	5.000,0	0,0
03	82451	Langileei emandako epe laburreko kredituak <i>Créditos a corto plazo al personal</i>	5.000,0	0,0
04		JUSTIZIA, LAN ETA GIZARTE SEGURANTZA JUSTICIA, EMPLEO Y SEGURIDAD SOCIAL	2.492,6	0,0
04	3	Tasak, salneurriak eta zuzb. publikoko b. batzuk <i>Tasas, precios públicos y otros in. derecho públ.</i>	2.460,6	0,0
04	31	Tasak <i>Tasas</i>	35,0	0,0
04	311	EAEk berak araututako tasak <i>De normativa propia de la CAE</i>	35,0	0,0
04	31103	Obra Publikoen zuztza. eta ikuskapena <i>Dirección e Inspección de Obras Públicas</i>	35,0	0,0
04	38	Itzulerak <i>Reintegros</i>	522,5	0,0
04	380	Itzulerak <i>Reintegros</i>	522,5	0,0
04	38000	Itzulerak <i>Reintegros</i>	522,5	0,0
04	39	Zuzb. publikoeko hainbat diru-sarrera <i>Diversos ingresos en régimen de derecho público</i>	1.903,1	0,0
04	391	Errekarguak, isunak eta zuzen.publik.sarr.interes <i>Recargos, multas e intereses de ingr. derecho pú.</i>	1.903,1	0,0
04	39112	Berandutze-interesak <i>Intereses de demora</i>	3,1	0,0
04	39159	Beste isun eta zigor batzuk <i>Otras multas y sanciones</i>	1.900,0	0,0
04	5	Ondare-sarrerak <i>Ingresos patrimoniales</i>	32,0	0,0
04	52	Beste erak. batzuetako f.-inbertsioen diru-sarr. <i>Ingresos de inver. financieras en otras entidades</i>	15,0	0,0
04	523	Kreditu-interesak <i>Intereses de créditos</i>	15,0	0,0
04	52351	E.A.P.aren kredituen epe laburreko interesak <i>Intereses c/p plazo créditos al Sector P.V.</i>	15,0	0,0

MILA / MILES

SEKZIOA SECCION	AZPIKONTZER SUBCONCEPTO		2009	% GUZTIRA % TOTAL
04	53	Hainbat diru-sarrera finantzario <i>Diversos ingresos financieros</i>	17,0	0,0
04	533	Banku-kontuen interesak <i>Intereses de cuentas corrientes bancarias</i>	17,0	0,0
04	53300	Banku-kontuen interesak <i>Intereses de cuentas corrientes bancarias</i>	17,0	0,0
05		HERRIZAINGOA INTERIOR	18.283,2	0,2
05	3	Tasak, salneurriak eta zuzb. publikoko b. batzuk <i>Tasas, precios públicos y otros in. derecho públ.</i>	13.850,7	0,1
05	31	Tasak <i>Tasas</i>	718,8	0,0
05	311	EAEk berak araututako tasak <i>De normativa propia de la CAE</i>	201,8	0,0
05	31102	Administrazio zerbitzuak <i>Servicios administrativos</i>	0,8	0,0
05	31103	Obra Publikoen zuztza. eta ikuskapena <i>Dirección e Inspección de Obras Públicas</i>	201,0	0,0
05	312	EAEk berak araututako beste tasa batzuk <i>Otras tasas de normativa propia de la CAE</i>	517,0	0,0
05	31211	Trafikoko zerbitzuak eta jarduerak <i>Actividades y servicios relativos al tráfico</i>	210,0	0,0
05	31212	Joko-baimenak <i>Autorizaciones de juego</i>	200,0	0,0
05	31213	Ikuskizunak <i>Espectáculos</i>	22,0	0,0
05	31214	Segurtasun pribatuko zerbitzuak eta jard. <i>Servicios y actividades seguridad privada</i>	85,0	0,0
05	38	Itzulerak <i>Reintegros</i>	60,0	0,0
05	380	Itzulerak <i>Reintegros</i>	60,0	0,0
05	38000	Itzulerak <i>Reintegros</i>	60,0	0,0
05	39	Zuzb. publikoeko hainbat diru-sarrera <i>Diversos ingresos en régimen de derecho público</i>	13.071,9	0,1
05	391	Errekarguak, isunak eta zuzen.publik.sarr.interes <i>Recargos, multas e intereses de ingr. derecho pú.</i>	12.955,8	0,1
05	39111	Premiamenduzko errekarquak <i>Recargo de apremio</i>	4,8	0,0
05	39112	Berandutze-interesak <i>Intereses de demora</i>	1,0	0,0
05	39151	Isunak eta trafikoko zigorrak <i>Multas y sanciones de tráfico</i>	12.500,0	0,1
05	39159	Beste isun eta zigor batzuk <i>Otras multas y sanciones</i>	450,0	0,0
05	393	Bestelako diru-sarrerak <i>Otros ingresos</i>	116,0	0,0
05	39399	Bestelako diru-sarrerak <i>Otros ingresos</i>	116,0	0,0
05	394	Ohizkanpoko diru-sarrerak <i>Ingresos extraordinarios</i>	0,1	0,0
05	39499	Bestelako ohizkanpoko diru-sarrerak <i>Otros ingresos extraordinarios</i>	0,1	0,0
05	5	Ondare-sarrerak <i>Ingresos patrimoniales</i>	232,5	0,0
05	53	Hainbat diru-sarrera finantzario <i>Diversos ingresos financieros</i>	125,5	0,0
05	533	Banku-kontuen interesak <i>Intereses de cuentas corrientes bancarias</i>	125,5	0,0
05	53300	Banku-kontuen interesak <i>Intereses de cuentas corrientes bancarias</i>	125,5	0,0
05	54	Ibilgetuaren sarr. eta bestelako sarr. ondare <i>Ingresos del inmovilizado y otros ingresos patri.</i>	107,0	0,0

MILA / MILES

SEKZIOA SECCION	AZPIKONTZEP. SUBCONCEPTO		2009	% GUZTIRA % TOTAL
05	544	Bestelako diru-sarrerak <i>Otros ingresos</i>	7,0	0,0
05	54400	Bestelako diru-sarrerak <i>Otros ingresos</i>	7,0	0,0
05	547	Ohizkanpoko diru-sarrerak <i>Ingresos extraordinarios</i>	100,0	0,0
05	54701	Ezbeharrengatik jasotako kalte-ordainak <i>Indemnizaciones recibidas por siniestros</i>	100,0	0,0
05	6	Inbertsio errealeen besterentezak <i>Enajenación de inversiones reales</i>	800,0	0,0
05	61	Inbertsio materialen besterentezak <i>Enajenación de inversiones materiales</i>	800,0	0,0
05	616	Garraio-elementuak <i>Elementos de transporte</i>	800,0	0,0
05	61601	Garraio-elementuak <i>Elementos de transporte</i>	800,0	0,0
05	8	Finantza-aktiboen gutxitzea <i>Disminución de activos financieros</i>	3.400,0	0,0
05	82	Beste erakunde batzuetako finantza-inbertsioak <i>Inversiones financieras en otras entidades</i>	3.400,0	0,0
05	824	Langileei emandako kredituak <i>Créditos al personal</i>	3.400,0	0,0
05	82451	Langileei emandako epe laburreko kredituak <i>Créditos a corto plazo al personal</i>	3.400,0	0,0
06		INDUSTRIA, MERKATARITZA ETA TURISMOA INDUSTRIA, COMERCIO Y TURISMO	1.856,6	0,0
06	3	Tasak, salneurriak eta zuzb. publikoko b. batzuk <i>Tasas, precios públicos y otros in. derecho públ.</i>	1.781,5	0,0
06	31	Tasak <i>Tasas</i>	659,5	0,0
06	312	EAEK berak araututako beste tasa batzuk <i>Otras tasas de normativa propia de la CAE</i>	484,5	0,0
06	31221	Ind.,seg. ind.,energ. eta meatzetako zerb. orokor <i>Serv. comunes industria, seg. in. energ. minas</i>	153,0	0,0
06	31222	Industria eta industria segu.-zerbitzuak <i>Servicios de industria y seguridad industrial</i>	184,5	0,0
06	31223	Meategi zerbitzuak <i>Servicios de minas</i>	99,0	0,0
06	31285	Konts. eta erabiltzaileen errekl.-orriak <i>Hojas reclamación de consumidores y usuarios</i>	16,0	0,0
06	31286	Merkatal-gune handietarako baimena <i>Autorización grandes establecimientos comerciales</i>	32,0	0,0
06	318	EAEK berak arautzen ez dituen beste tasa batzuk <i>Otras tasas de normativa no propia de la CAE</i>	175,0	0,0
06	31804	Ikuskatze eta segurtasun nuklearra <i>Inspección y seguridad nuclear</i>	175,0	0,0
06	38	Itzulerak <i>Reintegros</i>	603,0	0,0
06	380	Itzulerak <i>Reintegros</i>	603,0	0,0
06	38000	Itzulerak <i>Reintegros</i>	603,0	0,0
06	39	Zuzb. publikoeko hainbat diru-sarrera <i>Diversos ingresos en régimen de derecho público</i>	519,0	0,0
06	391	Errekarguak, isunak eta zuzen.publik.sarr. interes <i>Recargos, multas e intereses de ingr. derecho pú.</i>	245,0	0,0
06	39112	Berandutze-interesak <i>Intereses de demora</i>	80,0	0,0
06	39159	Beste isun eta zigor batzuk <i>Otras multas y sanciones</i>	165,0	0,0
06	393	Bestelako diru-sarrerak <i>Otros ingresos</i>	274,0	0,0
06	39301	Kanonak eta emakidak <i>Cánones y concesiones</i>	273,0	0,0

MILA / MILES

SEKZIOA SECCIÓN	AZPIKONTZER SUBCONCEPTO		2009	% GUZTIRA % TOTAL
06	39399	Bestelako diru-sarrerak <i>Otros ingresos</i>	1,0	0,0
06	5	Ondare-sarrerak <i>Ingresos patrimoniales</i>	25,1	0,0
06	53	Hainbat diru-sarrera finantzario <i>Diversos ingresos financieros</i>	12,5	0,0
06	533	Banku-kontuen interesak <i>Intereses de cuentas corrientes bancarias</i>	12,5	0,0
06	53300	Banku-kontuen interesak <i>Intereses de cuentas corrientes bancarias</i>	12,5	0,0
06	54	Ibilgetuaren sarr. eta bestelako sarr. ondare <i>Ingresos del inmovilizado y otros ingresos patri.</i>	12,6	0,0
06	544	Bestelako diru-sarrerak <i>Otros ingresos</i>	12,6	0,0
06	54400	Bestelako diru-sarrerak <i>Otros ingresos</i>	12,6	0,0
06	8	Finantza-aktiboen gutxitzea <i>Disminución de activos financieros</i>	50,0	0,0
06	82	Beste erakunde batzuetako finantza-inbertisioak <i>Inversiones financieras en otras entidades</i>	50,0	0,0
06	823	Kredituak <i>Créditos</i>	50,0	0,0
06	82332	Bestelako enpresa pribatuei, epe luzera <i>A l/plazo a otras empresas privadas</i>	50,0	0,0
07		ETXEBIZITZA ETA GIZARTE GAIAK VIVIENDA Y ASUNTOS SOCIALES	22.986,0	0,2
07	3	Tasak, salneurriak eta zuzb. publikoko b. batzuk <i>Tasas, precios públicos y otros in. derecho públ.</i>	22.820,0	0,2
07	31	Tasak <i>Tasas</i>	1.350,0	0,0
07	311	EAEk berak araututako tasak <i>De normativa propia de la CAE</i>	850,0	0,0
07	31103	Obra Publikoen zuztza. eta ikuskapena <i>Dirección e Inspección de Obras Públicas</i>	850,0	0,0
07	312	EAEk berak araututako beste tasa batzuk <i>Otras tasas de normativa propia de la CAE</i>	500,0	0,0
07	31271	B.O.Etx.ei buruzko kalif. eta egiaztag. <i>Calificaciones y certificaciones en Viviendas.PO</i>	325,0	0,0
07	31272	Eraikitze-kalitatea kontrolatzeko lab.zerb. <i>Servic. Laboratorio Control Calidad Edificación</i>	175,0	0,0
07	32	Salneurriak <i>Precios públicos</i>	15.960,0	0,2
07	321	Salneurriak <i>Precios públicos</i>	15.960,0	0,2
07	32103	Etxebizitza, garaje, erantsi eta lokalen salmenta <i>Venta de viviendas, garajes, anexos y locales</i>	12.900,0	0,1
07	32171	Higiezinen alokairua <i>Arrendamiento de inmuebles</i>	3.000,0	0,0
07	32172	Lurrazal-eskubidea itaundutako sustapenetan <i>Derecho de superficie en promociones concertadas</i>	60,0	0,0
07	38	Itzulerak <i>Reintegros</i>	1.810,0	0,0
07	380	Itzulerak <i>Reintegros</i>	1.810,0	0,0
07	38000	Itzulerak <i>Reintegros</i>	1.810,0	0,0
07	39	Zuzb. publikokopeko hainbat diru-sarrera <i>Diversos ingresos en régimen de derecho público</i>	3.700,0	0,0
07	391	Errekarguak, isunak eta zuzen.publik.sarr.interes <i>Recargos, multas e intereses de ingr. derecho pú.</i>	3.700,0	0,0
07	39113	Bestelako interesak, zuzen.publik.sarrerei dagozk <i>Otros intereses de ingresos de derecho público</i>	2.900,0	0,0
07	39159	Beste isun eta zigor batzuk <i>Otras multas y sanciones</i>	800,0	0,0

MILA / MILES

SEKZIOA SECCION	AZPIKONTZEP. SUBCONCEPTO		2009	% GUZTIRA % TOTAL
07	4	Gastu arruntetarako transf. eta dirulaguntzak <i>Transferencias y subven. para gastos corrientes</i>	5,0	0,0
07	45	Familia, enpresa, beste alor eta erak. batzuetatik <i>De empresas, familias y otros sectores y entidades</i>	5,0	0,0
07	453	Familiengandik <i>De familias</i>	5,0	0,0
07	45300	Familiengandik <i>De familias</i>	5,0	0,0
07	5	Ondare-sarrerak <i>Ingresos patrimoniales</i>	71,0	0,0
07	53	Hainbat diru-sarrera finantzario <i>Diversos ingresos financieros</i>	71,0	0,0
07	533	Banku-kontuen interesak <i>Intereses de cuentas corrientes bancarias</i>	71,0	0,0
07	53300	Banku-kontuen interesak <i>Intereses de cuentas corrientes bancarias</i>	71,0	0,0
07	6	Inbertsio errealeen besterentzeak <i>Enajenación de inversiones reales</i>	90,0	0,0
07	61	Inbertsio materialen besterentzeak <i>Enajenación de inversiones materiales</i>	90,0	0,0
07	611	Lurrak eta ondasun naturalak <i>Terrenos y bienes naturales</i>	90,0	0,0
07	61101	Lurrak eta ondasun naturalak <i>Terrenos y bienes naturales</i>	90,0	0,0
08		HEZKUNTZA, UNIBERTSITATE ETA IKERKETA EDUCACIÓN, UNIVERSIDADES E INVESTIGACIÓN	7.311,3	0,1
08	3	Tasak, salneurriak eta zuzb. publikoko b. batzuk <i>Tasas, precios públicos y otros in. derecho públ.</i>	5.354,3	0,1
08	31	Tasak <i>Tasas</i>	2.010,8	0,0
08	311	EAEK berak araututako tasak <i>De normativa propia de la CAE</i>	1.335,3	0,0
08	31101	Langileak hautatzeko deialdietako inskrib. <i>Inscripción en convocatorias selección de personal</i>	2,2	0,0
08	31103	Obra Publikoen zuztza. eta ikuskapena <i>Dirección e Inspección de Obras Públicas</i>	1.333,1	0,0
08	312	EAEK berak araututako beste tasa batzuk <i>Otras tasas de normativa propia de la CAE</i>	675,5	0,0
08	31241	Titulu akademikoak ematea <i>Expedición de títulos académicos</i>	675,5	0,0
08	32	Salneurriak <i>Precios públicos</i>	3.057,2	0,0
08	321	Salneurriak <i>Precios públicos</i>	3.057,2	0,0
08	32152	Irakaskuntza-prestakuntza zerbitzuak <i>Servicios de enseñanza y formación</i>	2.846,6	0,0
08	32153	Hautaketa eta ebaluaketa zerbitzuak <i>Servicios de selección y evaluación</i>	210,7	0,0
08	38	Itzulerak <i>Reintegros</i>	276,0	0,0
08	380	Itzulerak <i>Reintegros</i>	276,0	0,0
08	38000	Itzulerak <i>Reintegros</i>	276,0	0,0
08	39	Zuzb. publikopeko hainbat diru-sarrera <i>Diversos ingresos en régimen de derecho público</i>	10,3	0,0
08	393	Bestelako diru-sarrerak <i>Otros ingresos</i>	10,3	0,0
08	39399	Bestelako diru-sarrerak <i>Otros ingresos</i>	10,3	0,0
08	5	Ondare-sarrerak <i>Ingresos patrimoniales</i>	772,4	0,0
08	52	Beste erak. batzuetako f.-inbertsioen diru-sarr. <i>Ingresos de inver. financieras en otras entidades</i>	727,1	0,0

MILA / MILES

SEKZIOA SECCIÓN	AZPIKONTZER SUBCONCEPTO		2009	% GUZTIRA % TOTAL
08	523	Kreditu-interesak <i>Intereses de créditos</i>	727,1	0,0
08	52351	E.A.P.aren kredituen epe laburreko interesak <i>Intereses c/p plazo créditos al Sector P.V.</i>	727,1	0,0
08	53	Hainbat diru-sarrera finantzario <i>Diversos ingresos financieros</i>	45,2	0,0
08	533	Banku-kontuen interesak <i>Intereses de cuentas corrientes bancarias</i>	45,2	0,0
08	53300	Banku-kontuen interesak <i>Intereses de cuentas corrientes bancarias</i>	45,2	0,0
08	8	Finantza-aktiboen gutxitzea <i>Disminución de activos financieros</i>	1.184,6	0,0
08	82	Beste erakunde batzuetako finantza-inbertsioak <i>Inversiones financieras en otras entidades</i>	1.184,6	0,0
08	823	Kredituak <i>Créditos</i>	1.184,6	0,0
08	82309	E.A.P.ko zuzb. publikoko erakundeei, epe luzera <i>A l/plazo a otros entes derecho público del SPV</i>	1.184,6	0,0
09		OSASUNA SANIDAD	680,8	0,0
09	3	Tasak, salneurriak eta zuzb. publikoko b. batzuk <i>Tasas, precios públicos y otros in. derecho públ.</i>	648,0	0,0
09	31	Tasak <i>Tasas</i>	432,7	0,0
09	311	EAEk berak araututako tasak <i>De normativa propia de la CAE</i>	42,6	0,0
09	31102	Administrazio zerbitzuak <i>Servicios administrativos</i>	2,6	0,0
09	31103	Obra Publikoen zuztza. eta ikuskapena <i>Dirección e Inspección de Obras Públicas</i>	40,0	0,0
09	312	EAEk berak araututako beste tasa batzuk <i>Otras tasas de normativa propia de la CAE</i>	390,1	0,0
09	31251	Hiletetako Sanitatea <i>Sanidad Mortuoria</i>	11,4	0,0
09	31252	Animalia eta bere gaien osasun-kontr./ikus <i>Inspección y control de animales y sus productos</i>	130,1	0,0
09	31253	Osasun-publikoko laborategi-zerbitzuak <i>Servicios del Laboratorio de Salud Pública</i>	6,3	0,0
09	31254	Farmazia eta farm.-zerbitzuen espedientak <i>Expedientes estableci. y serv. aten. farmacéutica</i>	54,1	0,0
09	31255	Osasun zentro, zerb. eta etxeen esped.ak <i>Expedien. centros, servic. y establec. sanitarios</i>	175,7	0,0
09	31256	Osasun publizitatearen espedienteak <i>Expedientes de publicidad sanitaria</i>	8,1	0,0
09	31257	Osasun-produktuak neurri fab. lizentz. <i>Licencia fabricación product. sanitarios a medida</i>	4,4	0,0
09	38	Itzulerak <i>Reintegros</i>	8,9	0,0
09	380	Itzulerak <i>Reintegros</i>	8,9	0,0
09	38000	Itzulerak <i>Reintegros</i>	8,9	0,0
09	39	Zuzb. publikokeko hainbat diru-sarrera <i>Diversos ingresos en régimen de derecho público</i>	206,4	0,0
09	391	Errekarguak, isunak eta zuzen. publik. sarr. interes <i>Recargos, multas e intereses de ingr. derecho pú.</i>	108,9	0,0
09	39111	Premiamenduzko errekarquak <i>Recargo de apremio</i>	9,8	0,0
09	39112	Berandutze-interesak <i>Intereses de demora</i>	0,4	0,0
09	39159	Beste isun eta zigor batzuk <i>Otras multas y sanciones</i>	98,7	0,0
09	393	Bestelako diru-sarrerak <i>Otros ingresos</i>	97,4	0,0

MILA / MILES

SEKZIOA SECCION	AZPIKONTZEP. SUBCONCEPTO		2009	% GUZTIRA % TOTAL
09	39399	Bestelako diru-sarrerak <i>Otros ingresos</i>	97,4	0,0
09	5	Ondare-sarrerak <i>Ingresos patrimoniales</i>	32,8	0,0
09	53	Hainbat diru-sarrera finantzario <i>Diversos ingresos financieros</i>	32,8	0,0
09	533	Banku-kontuen interesak <i>Intereses de cuentas corrientes bancarias</i>	32,8	0,0
09	53300	Banku-kontuen interesak <i>Intereses de cuentas corrientes bancarias</i>	32,8	0,0
10		KULTURA CULTURA	617,0	0,0
10	3	Tasak, salneurriak eta zuzb. publikoko b. batzuk <i>Tasas, precios públicos y otros in. derecho públ.</i>	611,0	0,0
10	31	Tasak <i>Tasas</i>	455,0	0,0
10	311	EAEk berak araututako tasak <i>De normativa propia de la CAE</i>	400,0	0,0
10	31103	Obra Publikoen zuztza. eta ikuskapena <i>Dirección e Inspección de Obras Públicas</i>	400,0	0,0
10	312	EAEk berak araututako beste tasa batzuk <i>Otras tasas de normativa propia de la CAE</i>	55,0	0,0
10	31263	Nazioarteko Aterpekode txartela ematea <i>Exp. carnes alberguista reconoci. internacional</i>	35,0	0,0
10	31264	ISTC elkartearen nazioarteko abantail. tx. emate <i>Exped. tarjetas ventajas internacionales asoc. ISTC</i>	20,0	0,0
10	32	Salneurriak <i>Precios públicos</i>	56,0	0,0
10	321	Salneurriak <i>Precios públicos</i>	56,0	0,0
10	32151	Minteg., kongr., jardun. eta ikastaroen matrikula <i>Matriculas de semina., congre., jorna. y cursos</i>	33,0	0,0
10	32160	Auzolandegietako programetarako inskripzioa <i>Inscripción en programas de Campos de Trabajo</i>	23,0	0,0
10	38	Itzulerak <i>Reintegros</i>	100,0	0,0
10	380	Itzulerak <i>Reintegros</i>	100,0	0,0
10	38000	Itzulerak <i>Reintegros</i>	100,0	0,0
10	5	Ondare-sarrerak <i>Ingresos patrimoniales</i>	6,0	0,0
10	53	Hainbat diru-sarrera finantzario <i>Diversos ingresos financieros</i>	6,0	0,0
10	533	Banku-kontuen interesak <i>Intereses de cuentas corrientes bancarias</i>	6,0	0,0
10	53300	Banku-kontuen interesak <i>Intereses de cuentas corrientes bancarias</i>	6,0	0,0
11		INGURUMEN ETA LURRALDE ANTOLAMENDUA MEDIO AMBIENTE Y ORDENACIÓN DEL TERRITORIO	238,6	0,0
11	3	Tasak, salneurriak eta zuzb. publikoko b. batzuk <i>Tasas, precios públicos y otros in. derecho públ.</i>	116,0	0,0
11	39	Zuzb. publikopeko hainbat diru-sarrera <i>Diversos ingresos en régimen de derecho público</i>	116,0	0,0
11	391	Errekarguak, isunak eta zuzen. publik. sarr. interes <i>Recargos, multas e intereses de ingr. derecho pú.</i>	116,0	0,0
11	39159	Beste isun eta zigor batzuk <i>Otras multas y sanciones</i>	116,0	0,0
11	5	Ondare-sarrerak <i>Ingresos patrimoniales</i>	4,0	0,0
11	53	Hainbat diru-sarrera finantzario <i>Diversos ingresos financieros</i>	1,0	0,0
11	533	Banku-kontuen interesak <i>Intereses de cuentas corrientes bancarias</i>	1,0	0,0

MILA / MILES

SEKZIOA SECCION	AZPIKONTZER SUBCONCEPTO		2009	% GUZTIRA % TOTAL
11	53300	Banku-kontuen interesak <i>Intereses de cuentas corrientes bancarias</i>	1,0	0,0
11	54	Ibilgetuaren sarr. eta bestelako sarr. ondare <i>Ingresos del inmovilizado y otros ingresos patri.</i>	3,0	0,0
11	544	Bestelako diru-sarrerak <i>Otros ingresos</i>	3,0	0,0
11	54400	Bestelako diru-sarrerak <i>Otros ingresos</i>	3,0	0,0
11	8	Finantza-aktiboen gutxitzea <i>Disminución de activos financieros</i>	118,6	0,0
11	82	Beste erakunde batzuetako finantza-inbertsioak <i>Inversiones financieras en otras entidades</i>	118,6	0,0
11	823	Kredituak <i>Créditos</i>	118,6	0,0
11	82319	Espainiako A.Pub.ko beste erak. batzuei, e. luzera <i>A l/plazo a otras entidades Sector Público Español</i>	98,6	0,0
11	82332	Bestelako enpresa pribatuei, epe luzera <i>A l/plazo a otras empresas privadas</i>	20,0	0,0
12		GARRAIO ETA HERRI LANAK TRANSPORTES Y OBRAS PÚBLICAS	12.612,5	0,1
12	3	Tasak, salneurriak eta zuzb. publikoko b. batzuk <i>Tasas, precios públicos y otros in. derecho públ.</i>	12.392,8	0,1
12	31	Tasak <i>Tasas</i>	12.212,8	0,1
12	311	EAEk berak araututako tasak <i>De normativa propia de la CAE</i>	9.395,8	0,1
12	31103	Obra Publikoen zuztza. eta ikuskapena <i>Dirección e Inspección de Obras Públicas</i>	9.395,8	0,1
12	312	EAEk berak araututako beste tasa batzuk <i>Otras tasas de normativa propia de la CAE</i>	2.814,0	0,0
12	31281	EAEren titulartasunpeko portuetako zerb. <i>Servicios en puertos de titularidad de la CAPV</i>	2.814,0	0,0
12	318	EAEk berak arautzen ez dituen beste tasa batzuk <i>Otras tasas de normativa no propia de la CAE</i>	3,0	0,0
12	31803	Merkatal.arisk. garrai. segur.ikusatz.lanb.gaik. <i>Capac. prof. consej. seguridad transporte m. pel.</i>	3,0	0,0
12	32	Salneurriak <i>Precios públicos</i>	53,0	0,0
12	321	Salneurriak <i>Precios públicos</i>	53,0	0,0
12	32101	Argitalpenen edo lkasmaterialaren salmenta <i>Venta de Publicaciones o de Material didáctico</i>	9,0	0,0
12	32151	Minteg., kongr., jardun. eta ikastaroen matrikula <i>Matrículas de semina., congre., jorna. y cursos</i>	44,0	0,0
12	38	Itzulerak <i>Reintegros</i>	65,0	0,0
12	380	Itzulerak <i>Reintegros</i>	65,0	0,0
12	38000	Itzulerak <i>Reintegros</i>	65,0	0,0
12	39	Zuzb. publikoko hainbat diru-sarrera <i>Diversos ingresos en régimen de derecho público</i>	62,0	0,0
12	391	Errekarguak, isunak eta zuzen.publik.sarr.interes <i>Recargos, multas e intereses de ingr. derecho pú.</i>	62,0	0,0
12	39159	Beste isun eta zigor batzuk <i>Otras multas y sanciones</i>	62,0	0,0
12	5	Ondare-sarrerak <i>Ingresos patrimoniales</i>	219,7	0,0
12	52	Beste erak. batzuetako f.-inbertsioen diru-sarr. <i>Ingresos de inver. financieras en otras entidades</i>	75,0	0,0
12	521	Kapital-partaidetzen diru-sarrerak <i>Ingresos de participaciones en capital</i>	75,0	0,0
12	52102	Kobratu beharreko dibidendua <i>Dividendo a cobrar</i>	75,0	0,0

MILA / MILES

SEKZIOA SECCION	AZPIKONTZEP. SUBCONCEPTO		2009	% GUZTIRA % TOTAL
12	53	Hainbat diru-sarrera finantzario <i>Diversos ingresos financieros</i>	129,7	0,0
12	533	Banku-kontuen interesak <i>Intereses de cuentas corrientes bancarias</i>	129,7	0,0
12	53300	Banku-kontuen interesak <i>Intereses de cuentas corrientes bancarias</i>	129,7	0,0
12	54	lbilgetuaren sarr. eta bestelako sarr. ondare <i>Ingresos del inmovilizado y otros ingresos patri.</i>	15,0	0,0
12	544	Bestelako diru-sarrerak <i>Otros ingresos</i>	15,0	0,0
12	54400	Bestelako diru-sarrerak <i>Otros ingresos</i>	15,0	0,0
13		NEKAZARITZA, ARRANTZA ETA ELIKADURA AGRICULTURA, PESCA Y ALIMENTACIÓN	588,0	0,0
13	3	Tasak, salneurriak eta zuzb. publikoko b. batzuk <i>Tasas, precios públicos y otros in. derecho públ.</i>	585,0	0,0
13	31	Tasak <i>Tasas</i>	238,0	0,0
13	312	EAEk berak araututako beste tasa batzuk <i>Otras tasas de normativa propia de la CAE</i>	238,0	0,0
13	31225	Arrantz., baso eta nekaz.ind. ant./babesa <i>Ordenación defensa indust. agric., forest. y pec.</i>	50,0	0,0
13	31226	Pasaiko I. A. I. Paren adm.-zerbitzuak (04.06) <i>(04.06) Serv. administ. I. P. M. P. de Pasajes</i>	140,0	0,0
13	31228	Mahats-ardogin.erregistro-lib.en ematea <i>Expedición Libros-Registro sector vitivinícola</i>	1,0	0,0
13	31229	Aisialdiko itsas-arrantzako lizentzia.ematea <i>Expedición licencia pesca marítima recreativa</i>	40,0	0,0
13	31230	Angularen arrantzarako lizentzia ematea. <i>Expedición de la licencia de pesca de la angula</i>	7,0	0,0
13	38	Itzulerak <i>Reintegros</i>	260,0	0,0
13	380	Itzulerak <i>Reintegros</i>	260,0	0,0
13	38000	Itzulerak <i>Reintegros</i>	260,0	0,0
13	39	Zuzb. publikoeko hainbat diru-sarrera <i>Diversos ingresos en régimen de derecho público</i>	87,0	0,0
13	391	Errekarguak, isunak eta zuzen.publik.sarr.interes <i>Recargos, multas e intereses de ingr. derecho pú.</i>	87,0	0,0
13	39159	Beste isun eta zigor batzuk <i>Otras multas y sanciones</i>	87,0	0,0
13	5	Ondare-sarrerak <i>Ingresos patrimoniales</i>	3,0	0,0
13	53	Hainbat diru-sarrera finantzario <i>Diversos ingresos financieros</i>	3,0	0,0
13	533	Banku-kontuen interesak <i>Intereses de cuentas corrientes bancarias</i>	3,0	0,0
13	53300	Banku-kontuen interesak <i>Intereses de cuentas corrientes bancarias</i>	3,0	0,0
90		ZOR PUBLIKOA DEUDA PÚBLICA	361.150,0	3,4
90	9	Finantza-pasiboen gehikuntza <i>Aumento de Pasivos Financieros</i>	361.150,0	3,4
90	91	Jasapenak eta antzeko beste jaulkipen batzuk <i>Empréstitos y otras emisiones análogas</i>	361.150,0	3,4
90	911	Obligazioak eta bonoak <i>Obligaciones y bonos</i>	361.150,0	3,4
90	91101	E. luzeko Barne Zor Publikoa, oblig. eta bonoak <i>Deuda Pública interior a l/plazo, obliga. y bonos</i>	361.150,0	3,4
95		ERAKUNDEEN BALIABIDEAK ETA KONPROMISOAK RECURSOS Y COMPROMISOS INSTITUCIONALES	9.469.733,6	90,3
95	4	Gastu arruntetarako transf. eta dirulaguntzak <i>Transferencias y subven. para gastos corrientes</i>	8.906.653,7	84,9

MILA / MILES

SEKZIOA SECCIÓN	AZPIKONTZER SUBCONCEPTO		2009	% GUZTIRA % TOTAL
95	42	Euskal Alor Publikoko erakundeetatik <i>De entidades del Sector Público Vasco</i>	8.848.620,0	84,4
95	421	Foru Aldundietatik <i>De Diputaciones Forales</i>	8.848.620,0	84,4
95	42101	Arabako Foru Aldunditik <i>De la Diputación Foral de Álava</i>	1.496.301,6	14,3
95	42102	Gipuzkoako Foru Aldunditik <i>De la Diputación Foral de Gipuzkoa</i>	2.933.317,5	28,0
95	42103	Bizkaiko Foru Aldunditik <i>De la Diputación Foral de Bizkaia</i>	4.419.000,8	42,1
95	43	Espainiako Alor Publikoko erakundeetatik <i>De entidades del Sector Público Español</i>	3.011,7	0,0
95	431	Estatuko Administrazio Zentraletik <i>De la Administración Central del Estado</i>	3.011,7	0,0
95	43100	Estatuko Administrazio Zentraletik <i>De la Administración Central del Estado</i>	3.011,7	0,0
95	44	Atzerritik <i>Del exterior</i>	55.022,1	0,5
95	441	Atzerriko Alor Publikotik <i>Del Sector Público exterior</i>	55.022,1	0,5
95	44101	Europako Batasunetik - EGF <i>De la Unión Europea - FSE</i>	3.422,1	0,0
95	44107	Europako Batasunetik - LGENF <i>De la Unión Europea - FEADER</i>	7.885,0	0,1
95	44108	Europako Batasunetik - NBEF <i>De la Unión Europea - FEAGA</i>	43.715,0	0,4
95	7	Kapital eragiketarako transf. eta dirulaguntzak <i>Transferencias y subv. para operaciones de capital</i>	563.079,9	5,4
95	72	Euskal Alor Publikoko erakundeetatik <i>De entidades del Sector Público Vasco</i>	29.196,2	0,3
95	721	Foru Aldundietatik <i>De Diputaciones Forales</i>	26.666,7	0,3
95	72101	Arabako Foru Aldunditik <i>De la Diputación Foral de Álava</i>	2.029,2	0,0
95	72102	Gipuzkoako Foru Aldunditik <i>De la Diputación Foral de Gipuzkoa</i>	3.978,0	0,0
95	72103	Bizkaiko Foru Aldunditik <i>De la Diputación Foral de Bizkaia</i>	20.659,5	0,2
95	722	Euskal Alor Publikoko toki-erakundeetatik <i>De Entidades Locales del Sector Público Vasco</i>	2.529,5	0,0
95	72201	Udalerrietatik <i>De Municipios</i>	2.529,5	0,0
95	73	Espainiako Alor Publikoko erakundeetatik <i>De entidades del Sector Público Español</i>	517.620,0	4,9
95	731	Estatuko Administrazio Zentraletik <i>De la Administración Central del Estado</i>	517.620,0	4,9
95	73100	Estatuko Administrazio Zentraletik <i>De la Administración Central del Estado</i>	517.620,0	4,9
95	74	Atzerritik <i>Del exterior</i>	16.263,7	0,2
95	741	Atzerriko Alor Publikotik <i>Del Sector Público exterior</i>	16.263,7	0,2
95	74102	Europako Batasunetik - EGEF <i>De la Unión Europea - FEDER</i>	16.263,7	0,2
99		HAINBAT SAIL DIVERSOS DEPARTAMENTOS	493.767,4	4,7
99	3	Tasak, salneurriak eta zuzb. publikoko b. batzuk <i>Tasas, precios públicos y otros in. derecho públ.</i>	117,0	0,0
99	39	Zuzb. publikopeko hainbat diru-sarrera <i>Diversos ingresos en régimen de derecho público</i>	117,0	0,0
99	391	Errekarguak, isunak eta zuzen.publik.sarr.interes <i>Recargos, multas e intereses de ingr. derecho públ.</i>	17,0	0,0
99	39112	Berandutze-interesak <i>Intereses de demora</i>	17,0	0,0

MILA / MILES

SEKZIOA SECCION	AZPIKONTZEP. SUBCONCEPTO		2009	% GUZTIRA % TOTAL
99	394	Ohizkanpoko diru-sarrerak <i>Ingresos extraordinarios</i>	100,0	0,0
99	39401	Gauzatutako abalengatiko diru-sarrerak <i>Ingresos por avales ejecutados</i>	100,0	0,0
99	8	Finantza-aktiboen gutxitzea <i>Disminución de activos financieros</i>	493.650,4	4,7
99	87	Diruzaintzako gerakinak <i>Remanentes de Tesorería</i>	493.650,4	4,7
99	870	Diruzaintzako gerakinak <i>Remanentes de Tesorería</i>	493.650,4	4,7
99	87000	Diruzaintzako gerakinak <i>Remanentes de Tesorería</i>	493.650,4	4,7
		GUZTIRA TOTAL	10.487.458,0	100



Sailkapen Organiko-Funtzional-Ekonomikoa
Clasificación Orgánica-Funcional-Económica



Administrazio Orokorra
Administración General

SEK.,PROGR. ETA KAPIT.EN ARABERAKO LABP. - SARRERA
RESUMEN POR SECCIÓN; PROGRAMA Y CAPÍTULO - INGRESO

ORGANIKOA / ORGANICA

EKONOMIKOA / ECONOMICA

FUNTZIONALA / FUNCIONAL

MILA / MILES

SEKZIOA SECCIÓN	PROGRAMA PROGRAMA		GUZTIRA TOTAL	KAPITULUAK CAPITULOS							
				2 Zeharkako zergak Impuestos indirectos	3 Tasak eta salneur. Tasas, prec.públ.	4 Transf. arruntak Transfe. corrientes	5 Ondare sarrerak Ingresos patrimon.	6 Inb. err. besterentz Enaj.inver reales	7 Kapital transf. Transfe. capital	8 F-aktiboen gutxitzea Dism.acti. financie.	9 F-pasiboen gehikuntza Aumento de Pasi.Fin.
01		Lehendakaritza Presidencia									
01	1121	Egitura eta Laguntza Estructura y Apoyo	38		9		29				
01	1311	Kanpo Harremanak Acción Exterior	21		1		20				
		GUZTIRA TOTAL	58		10		49				

MILA / MILES

SEKZIOA SECCION	PROGRAMA PROGRAMA		GUZTIRA TOTAL	KAPITULUAK CAPITULOS							
				2 Zeharkako zergak Impuestos indirectos	3 Tasak eta salneur. Tasas, prec.públ.	4 Transf. arruntak Transfe. corrientes	5 Ondare sarrerak Ingresos patrimon.	6 Inb. err. besterentz Enaj.inver reales	7 Kapital transf. Transfe. capital	8 F-aktiboen gutxitzea Dism.acti. financie.	9 F-pasiboen gehikuntza Aumento de Pasi.Fin.
02		Lehendakariordetza Vicepresidencia									
02	1123	Lehendakariordetza Vicepresidencia	626		621		5				
		GUZTIRA TOTAL	626		621		5				

MILA / MILES

SEKZIOA SECCION	PROGRAMA PROGRAMA		GUZTIRA TOTAL	KAPITULUAK CAPITULOS						
				2 Zeharkako zergak Impuestos indirectos	3 Tasak eta salneur. Tasas, prec.públ.	4 Transf. arruntak Transfe. corrientes	5 Ondare sarrerak Ingresos patrimon.	6 Inb. err. besterentz Enaj.inver reales	7 Kapital transf. Transfe. capital	8 F-aktiboen gutxitzea Dism.acti. financie.
03		Ogasun eta Herri Administrazioa <i>Hacienda y Administración Pública</i>								
03	1211	Egitura eta Laguntza <i>Estructura y Apoyo</i>	25				25			
03	1212	Ondarea, Z. O. <i>Patri. Serv.Gr.</i>	5.035		531		4.504			
03	1213	Funtzio Publik. <i>Función Pública</i>	5.268		260		8			5.000
03	1214	Inform.Telekom. <i>Inform. teleco</i>	362				362			
03	1215	Adm. Ibilg. A. <i>Parque Móvil A.</i>	3		3					
03	6111	Ekon./Gastu P. <i>Economía y Gasto Público</i>	8		8					
03	6112	Zerga-politika <i>Política Fiscal</i>	9.604	5.750	3.854					
03	6311	Finantza-Politika <i>Política Financiera</i>	74.151		651		73.500			
		GUZTIRA TOTAL	94.456	5.750	5.307		78.400			5.000

MILA / MILES

SEKZIOA SECCION	PROGRAMA PROGRAMA	GUZTIRA TOTAL	KAPITULUAK CAPITULOS							
			2 Zeharkako zergak Impuestos indirectos	3 Tasak eta salneur. Tasas, prec.públ.	4 Transf. arruntak Transfe. corrientes	5 Ondare sarrerak Ingresos patrimon.	6 Inb. err. besterentz Enaj.inver reales	7 Kapital transf. Transfe. capital	8 F-aktiboen gutxitzea Dism.acti. financie.	9 F-pasiboen gehikuntza Aumento de Pasi.Fin.
04										
04	1411	52		50		2				
04	1412	5		5						
04	3111	15				15				
04	3112	1.903		1.903						
04	3121	55		55						
04	3211	345		330		15				
04	3212	64		64						
04	3231	54		54						
		GUZTIRA TOTAL	2.493	2.461		32				

MILA / MILES

SEKZIOA SECCION	PROGRAMA PROGRAMA		GUZTIRA TOTAL	KAPITULUAK CAPITULOS							
				2 Zeharkako zergak Impuestos indirectos	3 Tasak eta salneur. Tasas, prec.públ.	4 Transf. arruntak Transfe. corrientes	5 Ondare sarrerak Ingresos patrimon.	6 Inb. err. besterentz Enaj.inver reales	7 Kapital transf. Transfe. capital	8 F-aktiboen gutxitzea Dism.acti. financie.	9 F-pasiboen gehikuntza Aumento de Pasi.Fin.
05		Herrizaingoa Interior									
05	2211	Egitura eta Laguntza Estructura y apoyo	47	44			3				
05	2221	Trafikoa Tráfico	12.762	12.712			50				
05	2223	Ertzaintza Zerbitzuan Ertzaintza en Servicio	5.132	755			177	800		3.400	
05	6113	Joko eta Ikuskizunak Juego y Espectáculos	342	339			3				
		GUZTIRA TOTAL	18.283	13.851			233	800		3.400	

MILA / MILES

SEKZIOA SECCION	PROGRAMA PROGRAMA	GUZTIRA TOTAL	KAPITULUAK CAPITULOS							
			2 Zeharkako zergak Impuestos indirectos	3 Tasak eta salneur. Tasas, prec.públ.	4 Transf. arruntak Transfe. corrientes	5 Ondare sarrerak Ingresos patrimon.	6 Inb. err. besterentz Enaj.inver reales	7 Kapital transf. Transfe. capital	8 F-aktiboen gutxitzea Dism.acti. financie.	9 F-pasiboen gehikuntza Aumento de Pasi.Fin.
06										
06	4431	56		56						
06	5413	201		201						
06	7211	7		2		5				
06	7212	386		325		11			50	
06	7213	715		707		8				
06	7311	275		275						
06	7511	111		111						
06	7612	87		85		2				
06	7613	20		20						
		GUZTIRA TOTAL	1.857	1.782		25			50	

MILA / MILES

SEKZIOA SECCION	PROGRAMA PROGRAMA		GUZTIRA TOTAL	KAPITULUAK CAPITULOS						
				2 Zeharkako zergak Impuestos indirectos	3 Tasak eta salneur. Tasas, prec.públ.	4 Transf. arruntak Transfe. corrientes	5 Ondare sarrerak Ingresos patrimon.	6 Inb. err. besterentz Enaj.inver reales	7 Kapital transf. Transfe. capital	8 F-aktiboen gutxitzea Dism.acti. financie.
07		Etxebizitza eta Gizarte Gaiak <i>Vivienda y Asuntos Sociales</i>								
07	1312	Garapen Lankidetzeta <i>Cooperación al Desarrollo</i>	206		200	5	1			
07	3122	Inmigrazioa <i>Inmigración</i>	70		70					
07	3123	Gizarte Zerbitzuak <i>Servicios Sociales</i>	40		40					
07	4311	Egitura eta Laguntza <i>Estructura y Apoyo</i>	70				70			
07	4312	Etxebizitza <i>Vivienda</i>	22.600		22.510			90		
		GUZTIRA TOTAL	22.986		22.820	5	71	90		

MILA / MILES

SEKZIOA SECCION	PROGRAMA PROGRAMA	GUZTIRA TOTAL	KAPITULUAK CAPITULOS							
			2 Zeharkako zergak Impuestos indirectos	3 Tasak eta salneur. Tasas, prec.públ.	4 Transf. arruntak Transfe. corrientes	5 Ondare sarrerak Ingresos patrimon.	6 Inb. err. besterentz Enaj.inver reales	7 Kapital transf. Transfe. capital	8 F-aktibo gutxitzea Dism.acti. financie.	9 F-pasibo gehikuntza Aumento de Pasi.Fin.
08										
08	4211	1.383		1.338		45				
08	4221	116		116						
08	4222	574		574						
08	4223	1.916		4		727			1.185	
08	4224	2.895		2.895						
08	4231	94		94						
08	4715	268		268						
08	5412	66		66						
		GUZTIRA TOTAL	7.311	5.354		772			1.185	

MILA / MILES

SEKZIOA SECCION	PROGRAMA PROGRAMA		GUZTIRA TOTAL	KAPITULUAK CAPITULOS						
				2 Zeharkako zergak Impuestos indirectos	3 Tasak eta salneur. Tasas, prec.públ.	4 Transf. arruntak Transfe. corrientes	5 Ondare sarrerak Ingresos patrimon.	6 Inb. err. besterentz Enaj.inver reales	7 Kapital transf. Transfe. capital	8 F-aktiboen gutxitzea Dism.acti. financie.
09		Osasuna Sanidad								
09	4111	Adm.Orok.:e.l. Ad.Gral.:Est.Ap	82	49		33				
09	4113	Osasun Publikoa Salud Pública	240	240						
09	4114	Plangintza Planificación	204	204						
09	4115	Farmazia L. O. Farmacia y Po.	155	155						
		GUZTIRA TOTAL	681	648		33				

MILA / MILES

SEKZIOA SECCION	PROGRAMA PROGRAMA	GUZTIRA TOTAL	KAPITULUAK CAPITULOS							
			2 Zeharkako zergak Impuestos indirectos	3 Tasak eta salneur. Tasas, prec.públ.	4 Transf. arruntak Transfe. corrientes	5 Ondare sarrerak Ingresos patrimon.	6 Inb. err. besterentz Enaj.inver reales	7 Kapital transf. Transfe. capital	8 F-aktibo gutxitzea Dism.acti. financie.	9 F-pasibo gehikuntza Aumento de Pasi.Fin.
10	Kultura Cultura									
10	3222 Gazteria, G. E. Juventud y A.C.	78		78						
10	4511 Egitura eta Laguntza Estructura y Apoyo	106		100		6				
10	4512 Kirolak Deportes	33		33						
10	4514 Ond. Hist. Art. Patr.His.Artis.	400		400						
	GUZTIRA TOTAL	617		611		6				

MILA / MILES

SEKZIOA SECCION	PROGRAMA PROGRAMA		GUZTIRA TOTAL	KAPITULUAK CAPITULOS						
				2 Zeharkako zergak Impuestos indirectos	3 Tasak eta salneur. Tasas, prec.públ.	4 Transf. arruntak Transfe. corrientes	5 Ondare sarrerak Ingresos patrimon.	6 Inb. err. besterentz Enaj.inver reales	7 Kapital transf. Transfe. capital	8 F-aktiboen gutxitzea Dism.acti. financie.
11		Ingurumen eta Lurralde Antolamendua <i>Medio Ambiente y Ordenación del Territorio</i>								
11	4313	Lurralde Antolamendua <i>Ordenación Territorial</i>	119							119
11	4420	Egitura eta Laguntza <i>Estructura y Apoyo</i>	4				4			
11	4421	Ingurumenaren Babesa <i>Protec.M.Ambie.</i>	116		116					
		GUZTIRA TOTAL	239		116		4			119

MILA / MILES

SEKZIOA SECCION	PROGRAMA PROGRAMA	GUZTIRA TOTAL	KAPITULUAK CAPITULOS							
			2 Zeharkako zergak Impuestos indirectos	3 Tasak eta salneur. Tasas, prec.públ.	4 Transf. arruntak Transfe. corrientes	5 Ondare sarrerak Ingresos patrimon.	6 Inb. err. besterentz Enaj.inver reales	7 Kapital transf. Transfe. capital	8 F-aktibo gutxitzea Dism.acti. financie.	9 F-pasibo gehikuntza Aumento de Pasi.Fin.
12										
12	5111	157		65		92				
12	5131	820		810		10				
12	5133	2.216		2.190		26				
12	5135	5.819		5.750		69				
12	5142	65		65						
12	5151	3.535		3.513		23				
		GUZTIRA TOTAL	12.612	12.393		220				

MILA / MILES

SEKZIOA SECCION	PROGRAMA PROGRAMA		GUZTIRA TOTAL	KAPITULUAK CAPITULOS								
				2 Zeharkako zergak Impuestos indirectos	3 Tasak eta salneur. Tasas, prec.públ.	4 Transf. arruntak Transfe. corrientes	5 Ondare sarrerak Ingresos patrimon.	6 Inb. err. besterentz Enaj.inver reales	7 Kapital transf. Transfe. capital	8 F-aktiboen gutxitzea Dism.acti. financie.	9 F-pasiboen gehikuntza Aumento de Pasi.Fin.	
13		Nekazaritza, Arrantza eta Elikadura <i>Agricultura, Pesca y Alimentación</i>										
13	7110	Egitura eta Laguntza <i>Estructura y Apoyo</i>	3				3					
13	7111	Nekaz.,Lan.l-g. <i>Agricult. D.R.L</i>	204		204							
13	7112	Arrantza <i>Pesca</i>	267		267							
13	7113	Elika.Sus.Kali. <i>Prom.Cal.Agroa.</i>	114		114							
		GUZTIRA TOTAL	588		585		3					

MILA / MILES

SEKZIOA SECCION	PROGRAMA PROGRAMA		GUZTIRA TOTAL	KAPITULUAK CAPITULOS							
				2 Zeharkako zergak Impuestos indirectos	3 Tasak eta salneur. Tasas, prec.públ.	4 Transf. arruntak Transfe. corrientes	5 Ondare sarrerak Ingresos patrimon.	6 Inb. err. bestereztz Enaj.inver reales	7 Kapital transf. Transfe. capital	8 F-aktiboen gutxitzea Dism.acti. financie.	9 F-pasiboen gehikuntza Aumento de Pasi.Fin.
90		Zor Publikoa Deuda Pública									
90	0111	Zor Publikoa Deuda Pública	361.150								361.150
		GUZTIRA TOTAL	361.150								361.150

MILA / MILES

SEKZIOA SECCION	PROGRAMA PROGRAMA		GUZTIRA TOTAL	KAPITULUAK CAPITULOS						
				2 Zeharkako zergak Impuestos indirectos	3 Tasak eta salneur. Tasas, prec.públ.	4 Transf. arruntak Transfe. corrientes	5 Ondare sarrerak Ingresos patrimon.	6 Inb. err. besterentz Enaj.inver reales	7 Kapital transf. Transfe. capital	8 F-aktiboen gutxitzea Dism.acti. financie.
95		Erakundeen Baliabideak eta Konpromisoak <i>Recursos y Compromisos Institucionales</i>								
95	9111	Foru Aldundien Ekarpenak <i>Aporta. de DFFF</i>	8.848.620			8.848.620				
95	9119	Euskal A. P. <i>S.P. Vasco</i>	29.196						29.196	
95	9211	Espainiako A.P. <i>S.P. Español</i>	520.632			3.012			517.620	
95	9311	Europako Batas. <i>Unión Europea</i>	71.286			55.022			16.264	
		GUZTIRA TOTAL	9.469.734			8.906.654			563.080	

MILA / MILES

SEKZIOA SECCION	PROGRAMA PROGRAMA		GUZTIRA TOTAL	KAPITULUAK CAPITULOS						
				2 Zeharkako zergak Impuestos indirectos	3 Tasak eta salneur. Tasas, prec.públ.	4 Transf. arruntak Transfe. corrientes	5 Ondare sarrerak Ingresos patrimon.	6 Inb. err. bestereztz Enaj.inver reales	7 Kapital transf. Transfe. capital	8 F-aktiboen gutxitzea Dism.acti. financie.
99		Hainbat Sail Diversos Departamentos								
99	1221	Hainbat Sail Diversos Departamentos	493.767		117					493.650
		GUZTIRA TOTAL	493.767		117					493.650



FINANTZA-KONTUA
CUENTA FINANCIERA



Administrazio Orokorra
Administración General

FINANTZA-KONTUA
CUENTA FINANCIERA

MILA / MILES

ERAGIKETA ARRUNTAK OPERACIONES CORRIENTES	2009	%GUZT. %TOT.
SARRERAK INGRESOS	9.058.934,6	86,4
Zeharkako zergak <i>Impuestos indirectos</i>	5.750,0	0,1
Tasak, salneurriak eta zuzb. publikoko b. batzuk <i>Tasas, precios públicos y otros in. derecho públ.</i>	66.674,4	0,6
Gastu arruntetarako transf. eta dirulaguntzak <i>Transferencias y subven. para gastos corrientes</i>	8.906.658,7	84,9
Ondare-sarrerak <i>Ingresos patrimoniales</i>	79.851,4	0,8
GASTUAK GASTOS	8.310.646,7	79,2
Langile-gastuak <i>Gastos de personal</i>	1.918.743,0	18,3
Funtzionamendu-gastuak <i>Gastos de funcionamiento</i>	3.234.325,0	30,8
Finantza-gastuak <i>Gastos financieros</i>	74.035,5	0,7
Gastu arruntetarako transf. eta dirulaguntzak <i>Transferencias y subvenciones gastos corrientes</i>	3.083.543,2	29,4
AURREZPENA AHORRO	748.287,8	7,1

KAPITAL ERAGIKETA EZ-FINANTZARIOAK OPERACIONES DE CAPITAL NO FINANCIERAS	2009	%GUZT. %TOT.
SARRERAK INGRESOS	563.969,9	5,4
Inbertsio errealen besterentzeak <i>Enajenación de inversiones reales</i>	890,0	0,0
Kapital eragiketarako transf. eta dirulaguntzak <i>Transferencias y subv. para operaciones de capital</i>	563.079,9	5,4
GASTUAK GASTOS	2.004.532,6	19,1
Inbertsio errealak <i>Inversiones reales</i>	963.478,1	9,2
Kapital eragiketarako transf. eta dirulaguntzak <i>Transferencias y subvenciones operaciones capital</i>	1.041.054,5	9,9
KAPITAL-ERAKETA FORMACION DE CAPITAL	1.440.562,7	13,7
FINANTZAKETA AHALMENA(+), BEHARRA(-) CAPACIDAD(+),NECESIDAD(-) DE FINANCIACION	-692.274,9	-6,6

ERAGIKETA FINANTZARIOAK OPERACIONES FINANCIERAS	2009	%GUZT. %TOT.
BALIABIDEAK RECURSOS	864.553,5	8,2
Finantza-aktiboen gutxitzea <i>Disminución de activos financieros</i>	503.403,5	4,8
Finantza-pasiboen gehikuntza <i>Aumento de Pasivos Financieros</i>	361.150,0	3,4
ERABILERAK EMPLEOS	172.278,7	1,6
Finantza-aktiboen gehikuntza <i>Aumento de activos financieros</i>	111.128,7	1,1
Finantza-pasiboen gutxitzea <i>Disminución de pasivos financieros</i>	61.150,0	0,6
FINANTZAKETA AHALMENA(+), BEHARRA(-) CAPACIDAD(+),NECESIDAD(-) DE FINANCIACION	-692.274,9	-6,6

GASTUA/SARRERA GUZTIRA GASTO/INGRESO TOTAL	10.487.458,0	100
---	---------------------	------------

ZORPETZE GARBIA ENDEUDAMIENTO NETO	2009	%GUZT. %TOT.
ZORPETZE GORDINA ENDEUDAMIENTO BRUTO	361.150,0	3,4
- AMORTIZAZIOAK - AMORTIZACIONES	61.150,0	0,6
ZORPETZE GARBIA ENDEUDAMIENTO NETO	300.000,0	2,9



AURREKONTU-PLANTILA
PLANTILLA PRESUPUESTARIA



Administrazio Orokorra
Administración General

**LANG.-MOTA/SEK.EN ARABERAKO PLANTILA L.
RESUMEN PLANTILLA; TIPO PERSONAL; SECCIÓN**

ORGANIKOA / ORGANICA

EKONOMIKOA / ECONOMICA

FUNTZIONALA / FUNCIONAL

LANGILE MOTA TIPO DE PERSONAL	SEKZIOA SECCION		2009	% GUZTIRA % TOTAL
10		GOI-KARGUAK ALTOS CARGOS	197	0,6
10	01	Lehendakaritza Presidencia	21	0,1
10	02	Lehendakariordetza Vicepresidencia	20	0,1
10	03	Ogasun eta Herri Administrazioa Hacienda y Administración Pública	20	0,1
10	04	Justizia, Lan eta Gizarte Segurantzza Justicia, Empleo y Seguridad Social	18	0,1
10	05	Herrizaingoa Interior	16	0,0
10	06	Industria, Merkataritza eta Turismoa Industria, Comercio y Turismo	18	0,1
10	07	Etxebizitza eta Gizarte Gaiak Vivienda y Asuntos Sociales	15	0,0
10	08	Hezkuntza, Unibertsitate eta Ikerketa Educación, Universidades e Investigación	16	0,0
10	09	Osasuna Sanidad	14	0,0
10	10	Kultura Cultura	12	0,0
10	11	Ingurumen eta Lurralde Antolamendua Medio Ambiente y Ordenación del Territorio	9	0,0
10	12	Garraio eta Herri Lanak Transportes y Obras Públicas	7	0,0
10	13	Nekazaritza, Arrantza eta Elikadura Agricultura, Pesca y Alimentación	11	0,0
11		BEHIN-BEHINEKO LANGILEAK PERSONAL EVENTUAL	102	0,3
11	01	Lehendakaritza Presidencia	25	0,1
11	02	Lehendakariordetza Vicepresidencia	7	0,0
11	03	Ogasun eta Herri Administrazioa Hacienda y Administración Pública	5	0,0
11	04	Justizia, Lan eta Gizarte Segurantzza Justicia, Empleo y Seguridad Social	8	0,0
11	05	Herrizaingoa Interior	8	0,0
11	06	Industria, Merkataritza eta Turismoa Industria, Comercio y Turismo	6	0,0
11	07	Etxebizitza eta Gizarte Gaiak Vivienda y Asuntos Sociales	10	0,0
11	08	Hezkuntza, Unibertsitate eta Ikerketa Educación, Universidades e Investigación	5	0,0
11	09	Osasuna Sanidad	6	0,0
11	10	Kultura Cultura	6	0,0
11	11	Ingurumen eta Lurralde Antolamendua Medio Ambiente y Ordenación del Territorio	5	0,0
11	12	Garraio eta Herri Lanak Transportes y Obras Públicas	6	0,0
11	13	Nekazaritza, Arrantza eta Elikadura Agricultura, Pesca y Alimentación	5	0,0
12		FUNZIONARIOAK FUNCIONARIOS	31.875	91,4

LANGILE MOTA TIPO DE PERSONAL	SEKZIOA SECCIÓN		2009	% GUZTIRA % TOTAL
12	01	Lehendakaritza <i>Presidencia</i>	75	0,2
12	02	Lehendakariordetza <i>Vicepresidencia</i>	186	0,5
12	03	Ogasun eta Herri Administrazioa <i>Hacienda y Administración Pública</i>	402	1,2
12	04	Justizia, Lan eta Gizarte Segurantzza <i>Justicia, Empleo y Seguridad Social</i>	2.357	6,8
12	05	Herrizaingoa <i>Interior</i>	8.242	23,6
12	06	Industria, Merkataritza eta Turismoa <i>Industria, Comercio y Turismo</i>	316	0,9
12	07	Etxebizitza eta Gizarte Gaiak <i>Vivienda y Asuntos Sociales</i>	247	0,7
12	08	Hezkuntza, Unibertsitate eta Ikerketa <i>Educación, Universidades e Investigación</i>	18.652	53,5
12	09	Osasuna <i>Sanidad</i>	872	2,5
12	10	Kultura <i>Cultura</i>	149	0,4
12	11	Ingurumen eta Lurralde Antolamendua <i>Medio Ambiente y Ordenación del Territorio</i>	141	0,4
12	12	Garraio eta Herri Lanak <i>Transportes y Obras Públicas</i>	82	0,2
12	13	Nekazaritza, Arrantza eta Elikadura <i>Agricultura, Pesca y Alimentación</i>	154	0,4
13		LAN-LEGEPEKOAK LABORALES	2.711	7,8
13	01	Lehendakaritza <i>Presidencia</i>	10	0,0
13	02	Lehendakariordetza <i>Vicepresidencia</i>	1	0,0
13	03	Ogasun eta Herri Administrazioa <i>Hacienda y Administración Pública</i>	48	0,1
13	04	Justizia, Lan eta Gizarte Segurantzza <i>Justicia, Empleo y Seguridad Social</i>	206	0,6
13	05	Herrizaingoa <i>Interior</i>	476	1,4
13	06	Industria, Merkataritza eta Turismoa <i>Industria, Comercio y Turismo</i>	18	0,1
13	07	Etxebizitza eta Gizarte Gaiak <i>Vivienda y Asuntos Sociales</i>	27	0,1
13	08	Hezkuntza, Unibertsitate eta Ikerketa <i>Educación, Universidades e Investigación</i>	1.867	5,4
13	09	Osasuna <i>Sanidad</i>	12	0,0
13	10	Kultura <i>Cultura</i>	7	0,0
13	11	Ingurumen eta Lurralde Antolamendua <i>Medio Ambiente y Ordenación del Territorio</i>	2	0,0
13	12	Garraio eta Herri Lanak <i>Transportes y Obras Públicas</i>	25	0,1
13	13	Nekazaritza, Arrantza eta Elikadura <i>Agricultura, Pesca y Alimentación</i>	12	0,0
		GUZTIRA TOTAL	34.885	100

Administrazio Orokorra
Administración General

SEK./PROGR./ZERB./LANG.-M.KO PLANTILA
PLANTILLA;SEC.;PROGRA.;SERVI.;T.PERSONAL

ORGANIKOA / ORGANICA

EKONOMIKOA / ECONOMICA

FUNTZIONALA / FUNCIONAL

SEKZIOA SECCION	PROGRAMA PROGRAMA	ZERBITZUA SERVICIO	LANGILE MOTA TIPO DE PERSONAL		2009	% GUZTIRA % TOTAL
01				LEHENDAKARITZA PRESIDENCIA	131	0,4
01	1121			EGITURA ETA LAGUNTZA ESTRUCTURA Y APOYO	70	0,2
01	1121	11		Zerbitzu Zuzendaritza Dirección de Servicios	47	0,1
01	1121	11	10	Goi-karguak Altos cargos	3	0,0
01	1121	11	11	Behin-behineko langileak Personal eventual	14	0,0
01	1121	11	12	Funtzionarioak Funcionarios	22	0,1
01	1121	11	13	Lan-legepekoak Laborales	8	0,0
01	1121	12		Azterlan eta Lege Araubide Zuzendaritza Dirección de Estudios y Régimen Jurídico	16	0,0
01	1121	12	10	Goi-karguak Altos cargos	1	0,0
01	1121	12	11	Behin-behineko langileak Personal eventual	2	0,0
01	1121	12	12	Funtzionarioak Funcionarios	13	0,0
01	1121	13		Ekonomia Gaietarako Zuzendaritza Dirección de Asuntos Económicos	2	0,0
01	1121	13	10	Goi-karguak Altos cargos	1	0,0
01	1121	13	12	Funtzionarioak Funcionarios	1	0,0
01	1121	14		Gizarte eta Erakunde Harremanetarako Zuzendaritza Dirección de Relaciones Sociales e Institucionales	5	0,0
01	1121	14	10	Goi-karguak Altos cargos	1	0,0
01	1121	14	11	Behin-behineko langileak Personal eventual	3	0,0
01	1121	14	12	Funtzionarioak Funcionarios	1	0,0
01	1122			ERAKUNDE-KOMUNIKAZIOA COMUNICACIÓN INSTITUCIONAL	16	0,0
01	1122	21		Prensa eta Komunikazio Zuzendaritza Dirección de Prensa y Comunicación	16	0,0
01	1122	21	10	Goi-karguak Altos cargos	2	0,0
01	1122	21	11	Behin-behineko langileak Personal eventual	3	0,0
01	1122	21	12	Funtzionarioak Funcionarios	10	0,0
01	1122	21	13	Lan-legepekoak Laborales	1	0,0
01	1311			KANPO HARREMANAK ACCIÓN EXTERIOR	45	0,1
01	1311	31		Kanpo Harremanetarako Zuzendaritza Dirección de Relaciones Exteriores	3	0,0
01	1311	31	10	Goi-karguak Altos cargos	1	0,0
01	1311	31	11	Behin-behineko langileak Personal eventual	1	0,0
01	1311	31	12	Funtzionarioak Funcionarios	1	0,0

SEKZIOA SECCIÓN	PROGRAMA PROGRAMA	ZERBITZUA SERVICIO	LANGILE MOTA TIPO DE PERSONAL		2009	% GUZTIRA % TOTAL
01	1311	32		Euskal Gizataldeekiko Harremanetarako Zutzta. <i>Dirección de Relaciones con Colectividades Vascas</i>	3	0,0
01	1311	32	10	Goi-karguak <i>Altos cargos</i>	1	0,0
01	1311	32	11	Behin-behineko langileak <i>Personal eventual</i>	1	0,0
01	1311	32	12	Funtzionarioak <i>Funcionarios</i>	1	0,0
01	1311	33		Europako Gaietarako Zuzendaritza <i>Dirección de Asuntos Europeos</i>	19	0,1
01	1311	33	10	Goi-karguak <i>Altos cargos</i>	3	0,0
01	1311	33	12	Funtzionarioak <i>Funcionarios</i>	15	0,0
01	1311	33	13	Lan-legepekoak <i>Laborales</i>	1	0,0
01	1311	34		Brusselako Euskal Ordezkaritza <i>Delegación de Euskadi en Bruselas</i>	9	0,0
01	1311	34	10	Goi-karguak <i>Altos cargos</i>	1	0,0
01	1311	34	12	Funtzionarioak <i>Funcionarios</i>	8	0,0
01	1311	35		Eusko Jaurlaritzaren Madrilgo Ordezkaritza <i>Delegación del Gobierno Vasco en Madrid</i>	4	0,0
01	1311	35	10	Goi-karguak <i>Altos cargos</i>	1	0,0
01	1311	35	12	Funtzionarioak <i>Funcionarios</i>	3	0,0
01	1311	36		Euskadiren Mexikoko Ordezkaritza <i>Delegación de Euskadi en México</i>	2	0,0
01	1311	36	10	Goi-karguak <i>Altos cargos</i>	1	0,0
01	1311	36	11	Behin-behineko langileak <i>Personal eventual</i>	1	0,0
01	1311	37		Euskadiren Argentinako Ordezkaritza <i>Delegación de Euskadi en Argentina</i>	1	0,0
01	1311	37	10	Goi-karguak <i>Altos cargos</i>	1	0,0
01	1311	38		Euskadiren Txileko Ordezkaritza <i>Delegación de Euskadi en Chile</i>	1	0,0
01	1311	38	10	Goi-karguak <i>Altos cargos</i>	1	0,0
01	1311	39		Euskadiren Kolonbia eta Venezuelarako Ordezta. <i>Delegación de Euskadi para Colombia y Venezuela</i>	1	0,0
01	1311	39	10	Goi-karguak <i>Altos cargos</i>	1	0,0
01	1311	40		Euskadiren Estatu Batuetako Ordezkaritza <i>Delegación de Euskadi en Estados Unidos</i>	1	0,0
01	1311	40	10	Goi-karguak <i>Altos cargos</i>	1	0,0
01	1311	41		Euskadiren Frantziako Ordezkaritza <i>Delegación de Euskadi en Francia</i>	1	0,0
01	1311	41	10	Goi-karguak <i>Altos cargos</i>	1	0,0
02				LEHENDAKARIORETZA VICEPRESIDENCIA	214	0,6
02	1123			LEHENDAKARIORETZA VICEPRESIDENCIA	199	0,6
02	1123	00		Goi Mailako Zuzendaritza <i>Alta Dirección</i>	9	0,0
02	1123	00	10	Goi-karguak <i>Altos cargos</i>	1	0,0

SEKZIOA SECCION	PROGRAMA PROGRAMA	ZERBITZUA SERVICIO	LANGILE MOTA TIPO DE PERSONAL		2009	% GUZTIRA % TOTAL
02	1123	00	11	Behin-behineko langileak <i>Personal eventual</i>	7	0,0
02	1123	00	12	Funtzionarioak <i>Funcionarios</i>	1	0,0
02	1123	10		Lehendakariordetzako Idazkaritza Nagusia <i>Secretaría General de Vicepresidencia</i>	2	0,0
02	1123	10	10	Goi-karguak <i>Altos cargos</i>	1	0,0
02	1123	10	12	Funtzionarioak <i>Funcionarios</i>	1	0,0
02	1123	11		Koordinazio Zuzendaritza <i>Dirección de Coordinación</i>	5	0,0
02	1123	11	10	Goi-karguak <i>Altos cargos</i>	1	0,0
02	1123	11	12	Funtzionarioak <i>Funcionarios</i>	4	0,0
02	1123	12		Autonomia Politika eta Estatutua Garapen. Zuztza. <i>Dirección de Política Autonóm. y Desa. Estatutario</i>	5	0,0
02	1123	12	10	Goi-karguak <i>Altos cargos</i>	1	0,0
02	1123	12	12	Funtzionarioak <i>Funcionarios</i>	4	0,0
02	1123	13		Jaur. Idazkaritza eta Legeb. Harrem. Zuztza. <i>Dir. Secretaría Gobierno y Relac. con Parlamento</i>	25	0,1
02	1123	13	10	Goi-karguak <i>Altos cargos</i>	1	0,0
02	1123	13	12	Funtzionarioak <i>Funcionarios</i>	24	0,1
02	1123	20		Administ. Eraberrí. eta Admi. Elektronik. Id. Nag <i>Sec. General Modernización y Admón. Electrónica</i>	2	0,0
02	1123	20	10	Goi-karguak <i>Altos cargos</i>	1	0,0
02	1123	20	12	Funtzionarioak <i>Funcionarios</i>	1	0,0
02	1123	21		Administrazioa Eraberritzeko Bulegoaren Zuztza. <i>Dir. Oficina para la Modernización Administrativa</i>	10	0,0
02	1123	21	10	Goi-karguak <i>Altos cargos</i>	1	0,0
02	1123	21	12	Funtzionarioak <i>Funcionarios</i>	9	0,0
02	1123	22		Admi. Elektronikorako eta Herritarrei Arreta Zuz. <i>D. Admón. Electrónica y Atención a la Ciudadanía</i>	88	0,3
02	1123	22	10	Goi-karguak <i>Altos cargos</i>	1	0,0
02	1123	22	12	Funtzionarioak <i>Funcionarios</i>	87	0,2
02	1123	30		Araubide Juridikoaren Idazkaritza Nagusia <i>Secretaría General de Régimen Jurídico</i>	38	0,1
02	1123	30	10	Goi-karguak <i>Altos cargos</i>	1	0,0
02	1123	30	12	Funtzionarioak <i>Funcionarios</i>	36	0,1
02	1123	30	13	Lan-legepekoak <i>Laborales</i>	1	0,0
02	1123	31		Auzibide Zuzendaritza <i>Dirección de lo Contencioso</i>	6	0,0
02	1123	31	10	Goi-karguak <i>Altos cargos</i>	1	0,0
02	1123	31	12	Funtzionarioak <i>Funcionarios</i>	5	0,0
02	1123	32		Lege Garapen eta Arau Kontrolerako Zuzendaritza <i>Direcc. Desarrollo Legislativo y Control Normativo</i>	2	0,0

SEKZIOA SECCIÓN	PROGRAMA PROGRAMA	ZERBITZUA SERVICIO	LANGILE MOTA TIPO DE PERSONAL		2009	% GUZTIRA % TOTAL
02	1123	32	10	Goi-karguak Altos cargos	1	0,0
02	1123	32	12	Funtzionarioak Funcionarios	1	0,0
02	1123	33		Toki Araubidearen Zuzendaritza Dirección de Régimen Local	7	0,0
02	1123	33	10	Goi-karguak Altos cargos	1	0,0
02	1123	33	12	Funtzionarioak Funcionarios	6	0,0
02	1125			EUSKADIKO AHOJKU BATZORDE JURIDIKOA COMISIÓN JURÍDICA ASESORA DE EUSKADI	15	0,0
02	1125	09		Euskadiko Aholku Batzorde Juridikoa Comisión Jurídica Asesora de Euskadi	15	0,0
02	1125	09	10	Goi-karguak Altos cargos	8	0,0
02	1125	09	12	Funtzionarioak Funcionarios	7	0,0
03				OGASUN ETA HERRI ADMINISTRAZIOA HACIENDA Y ADMINISTRACIÓN PÚBLICA	475	1,4
03	1211			EGITURA ETA LAGUNTZA ESTRUCTURA Y APOYO	33	0,1
03	1211	00		Goi Mailako Zuzendaritza Alta Dirección	5	0,0
03	1211	00	11	Behin-behineko langileak Personal eventual	5	0,0
03	1211	10		Administrazio eta Zerbitzu Sailordetza Viceconsejería de Administración y Servicios	2	0,0
03	1211	10	10	Goi-karguak Altos cargos	1	0,0
03	1211	10	12	Funtzionarioak Funcionarios	1	0,0
03	1211	14		Zerbitzu Zuzendaritza Dirección de Servicios	26	0,1
03	1211	14	10	Goi-karguak Altos cargos	1	0,0
03	1211	14	12	Funtzionarioak Funcionarios	22	0,1
03	1211	14	13	Lan-legepekoak Laborales	3	0,0
03	1212			ONDAREA ETA ZERBITZU OROKORRAK PATRIMONIO Y SERVICIOS GENERALES	140	0,4
03	1212	12		Ondare eta Kontratazio Zuzendaritza Dirección de Patrimonio y Contratación	34	0,1
03	1212	12	10	Goi-karguak Altos cargos	1	0,0
03	1212	12	12	Funtzionarioak Funcionarios	33	0,1
03	1212	13		Baliabide Orokorraren Zuzendaritza Dirección de Recursos Generales	106	0,3
03	1212	13	10	Goi-karguak Altos cargos	1	0,0
03	1212	13	12	Funtzionarioak Funcionarios	77	0,2
03	1212	13	13	Lan-legepekoak Laborales	28	0,1
03	1213			F. PUBLIKOAK, LANGILEEN HAUTAKETA ETA PRESTAKUNTZA FUNCIÓN PÚBLICA, SELECCIÓN Y FORMACIÓN PERSONAL	75	0,2
03	1213	30		Funtzio Publikoaren Sailburuordetza Viceconsejería de Función Pública	5	0,0
03	1213	30	10	Goi-karguak Altos cargos	1	0,0

SEKZIOA SECCION	PROGRAMA PROGRAMA	ZERBITZUA SERVICIO	LANGILE MOTA TIPO DE PERSONAL		2009	% GUZTIRA % TOTAL
03	1213	30	12	Funtzionarioak Funcionarios	4	0,0
03	1213	31		Funtzio Publikoaren Zuzendaritza Dirección de Función Pública	42	0,1
03	1213	31	10	Goi-karguak Altos cargos	1	0,0
03	1213	31	12	Funtzionarioak Funcionarios	41	0,1
03	1213	32		Negoiazio Kolektiboko Zuzendaritza Dirección de Negociación Colectiva	28	0,1
03	1213	32	10	Goi-karguak Altos cargos	1	0,0
03	1213	32	12	Funtzionarioak Funcionarios	17	0,0
03	1213	32	13	Lan-legepekoak Laborales	10	0,0
03	1214			INFORMATIKA ETA TELEKOMUNIKAZIOAK INFORMÁTICA Y TELECOMUNICACIONES	12	0,0
03	1214	11		Informatika eta Telekomunikazio Zuzendaritza Dirección de Informática y Telecomunicaciones	12	0,0
03	1214	11	10	Goi-karguak Altos cargos	1	0,0
03	1214	11	12	Funtzionarioak Funcionarios	10	0,0
03	1214	11	13	Lan-legepekoak Laborales	1	0,0
03	1215			ADMINISTRAZIOAREN IBILGAILUEN ATALA PARQUE MÓVIL DE LA ADMINISTRACIÓN	11	0,0
03	1215	13		Baliabide Orokorren Zuzendaritza Dirección de Recursos Generales	11	0,0
03	1215	13	12	Funtzionarioak Funcionarios	5	0,0
03	1215	13	13	Lan-legepekoak Laborales	6	0,0
03	4432			LURRALDEKO POLITIKA POLÍTICA REGIONAL	3	0,0
03	4432	21		Ekonomia eta Plangintza Zuzendaritza Dirección de Economía y Planificación	3	0,0
03	4432	21	12	Funtzionarioak Funcionarios	3	0,0
03	6111			EKONOMIA ETA GASTU PUBLIKOA ECONOMÍA Y GASTO PÚBLICO	144	0,4
03	6111	20		Ekon., Aktu. eta Kontrol Ekonomikoko Sailburuordtz Vicecon. de Economía, Presupuestos y Control Eco.	2	0,0
03	6111	20	10	Goi-karguak Altos cargos	1	0,0
03	6111	20	12	Funtzionarioak Funcionarios	1	0,0
03	6111	21		Ekonomia eta Plangintza Zuzendaritza Dirección de Economía y Planificación	33	0,1
03	6111	21	10	Goi-karguak Altos cargos	1	0,0
03	6111	21	12	Funtzionarioak Funcionarios	32	0,1
03	6111	22		Aurrekontu Zuzendaritza Dirección de Presupuestos	12	0,0
03	6111	22	10	Goi-karguak Altos cargos	1	0,0
03	6111	22	12	Funtzionarioak Funcionarios	11	0,0
03	6111	23		Kontrol Ekonomikoko Bulegoa Oficina de Control Económico	91	0,3

SEKZIOA SECCION	PROGRAMA PROGRAMA	ZERBITZUA SERVICIO	LANGILE MOTA TIPO DE PERSONAL		2009	% GUZTIRA % TOTAL
03	6111	23	10	Goi-karguak Altos cargos	2	0,0
03	6111	23	12	Funtzionarioak Funcionarios	89	0,3
03	6111	29		Lehiaren Defentsarako Euskal Epaitegia Tribunal Vasco de Defensa de la Competencia	6	0,0
03	6111	29	10	Goi-karguak Altos cargos	3	0,0
03	6111	29	12	Funtzionarioak Funcionarios	3	0,0
03	6112			ZERGA-POLITIKA POLITICA FISCAL	30	0,1
03	6112	41		Zerga Administrazioiko Zuzendaritza Dirección de Administración Tributaria	18	0,1
03	6112	41	10	Goi-karguak Altos cargos	1	0,0
03	6112	41	12	Funtzionarioak Funcionarios	17	0,0
03	6112	42		Kupo eta Finantza Ekarpenen Zuzendaritza Dirección de Cupo y Aportaciones Financieras	12	0,0
03	6112	42	10	Goi-karguak Altos cargos	1	0,0
03	6112	42	12	Funtzionarioak Funcionarios	11	0,0
03	6311			FINANTZA-POLITIKA POLITICA FINANCIERA	27	0,1
03	6311	40		Ogasun eta Finantza Sailburuordetza Viceconsejería de Hacienda y Finanzas	2	0,0
03	6311	40	10	Goi-karguak Altos cargos	1	0,0
03	6311	40	12	Funtzionarioak Funcionarios	1	0,0
03	6311	43		Finantza Zuzendaritza Dirección de Finanzas	25	0,1
03	6311	43	10	Goi-karguak Altos cargos	1	0,0
03	6311	43	12	Funtzionarioak Funcionarios	24	0,1
04				JUSTIZIA, LAN ETA GIZARTE SEGURANTZA JUSTICIA, EMPLEO Y SEGURIDAD SOCIAL	2.589	7,4
04	1411			JUSTIZI ADMINISTRAZIOA ADMINISTRACIÓN DE JUSTICIA	2.229	6,4
04	1411	20		Justizia Sailburuordetza Viceconsejería de Justicia	2	0,0
04	1411	20	10	Goi-karguak Altos cargos	1	0,0
04	1411	20	12	Funtzionarioak Funcionarios	1	0,0
04	1411	21		Justizi Administrazioarekiko Harreman. Zuztza. Dirección de Relaciones con la Adm. de Justicia	76	0,2
04	1411	21	10	Goi-karguak Altos cargos	1	0,0
04	1411	21	12	Funtzionarioak Funcionarios	75	0,2
04	1411	24		Giza Baliabideen Zuzendaritza Dirección de Recursos Humanos	2.151	6,2
04	1411	24	10	Goi-karguak Altos cargos	1	0,0
04	1411	24	12	Funtzionarioak Funcionarios	2.006	5,8
04	1411	24	13	Lan-legepekoak Laborales	144	0,4

SEKZIOA SECCION	PROGRAMA PROGRAMA	ZERBITZUA SERVICIO	LANGILE MOTA TIPO DE PERSONAL		2009	% GUZTIRA % TOTAL
04	1412			JUSTIZIA JUSTICIA	86	0,2
04	1412	22		Giza Eskubideen Zuzendaritza Dirección de Derechos Humanos	5	0,0
04	1412	22	10	Goi-karguak Altos cargos	1	0,0
04	1412	22	12	Funtzionarioak Funcionarios	4	0,0
04	1412	23		Zigor-Arloko Beteazpenaren Zuzendaritza Dirección de Ejecución Penal	81	0,2
04	1412	23	10	Goi-karguak Altos cargos	1	0,0
04	1412	23	12	Funtzionarioak Funcionarios	21	0,1
04	1412	23	13	Lan-legepekoak Laborales	59	0,2
04	3111			EGITURA ETA LAGUNTZA ESTRUCTURA Y APOYO	76	0,2
04	3111	10		Kabinetearen Saiburuordetza Viceconsejería del Gabinete	2	0,0
04	3111	10	10	Goi-karguak Altos cargos	1	0,0
04	3111	10	12	Funtzionarioak Funcionarios	1	0,0
04	3111	11		Kabinetearen Zuzendaritza Dirección del Gabinete	5	0,0
04	3111	11	10	Goi-karguak Altos cargos	1	0,0
04	3111	11	12	Funtzionarioak Funcionarios	4	0,0
04	3111	12		Azterlanen eta Araubide Juridikoaren Zuzendaritza Dirección de Estudios y Régimen Jurídico	27	0,1
04	3111	12	10	Goi-karguak Altos cargos	1	0,0
04	3111	12	12	Funtzionarioak Funcionarios	26	0,1
04	3111	13		Zerbitzu Zuzendaritza Dirección de Servicios	42	0,1
04	3111	13	10	Goi-karguak Altos cargos	2	0,0
04	3111	13	11	Behin-behineko langileak Personal eventual	8	0,0
04	3111	13	12	Funtzionarioak Funcionarios	30	0,1
04	3111	13	13	Lan-legepekoak Laborales	2	0,0
04	3112			LAN ETA GIZARTE SEGURANTZA ETA LANEKO OSASUNA TRABAJO Y SEGURIDAD SOCIAL Y SALUD LABORAL	130	0,4
04	3112	30		Lan eta Gizarte Segurantzaren Saiburuordetza Viceconsejería de Trabajo y Seguridad Social	2	0,0
04	3112	30	10	Goi-karguak Altos cargos	1	0,0
04	3112	30	12	Funtzionarioak Funcionarios	1	0,0
04	3112	31		Lan eta Gizarte Segurantzaren Zuzendaritza Dirección de Trabajo y Seguridad Social	128	0,4
04	3112	31	10	Goi-karguak Altos cargos	1	0,0
04	3112	31	12	Funtzionarioak Funcionarios	127	0,4
04	3121			GIZARTERATZEA INSERCIÓN SOCIAL	14	0,0

SEKZIOA SECCIÓN	PROGRAMA PROGRAMA	ZERBITZUA SERVICIO	LANGILE MOTA TIPO DE PERSONAL		2009	% GUZTIRA % TOTAL
04	3121	40		Gizarteratze eta Familia Sailburuordetza <i>Viceconsejería de Inserción Social y de Familia</i>	2	0,0
04	3121	40	10	Goi-karguak <i>Altos cargos</i>	1	0,0
04	3121	40	12	Funtzionarioak <i>Funcionarios</i>	1	0,0
04	3121	41		Gizarteratze Zuzendaritza <i>Dirección de Inserción Social</i>	7	0,0
04	3121	41	10	Goi-karguak <i>Altos cargos</i>	1	0,0
04	3121	41	12	Funtzionarioak <i>Funcionarios</i>	6	0,0
04	3121	42		Programak eta Zerbitzuak Ebaluatze Zuztza. <i>Dirección de Evaluación de Programas y Servicios</i>	5	0,0
04	3121	42	10	Goi-karguak <i>Altos cargos</i>	1	0,0
04	3121	42	12	Funtzionarioak <i>Funcionarios</i>	4	0,0
04	3124			FAMILIA FAMILIA	10	0,0
04	3124	43		Familia Zuzendaritza <i>Dirección de Familia</i>	10	0,0
04	3124	43	10	Goi-karguak <i>Altos cargos</i>	1	0,0
04	3124	43	12	Funtzionarioak <i>Funcionarios</i>	8	0,0
04	3124	43	13	Lan-legepekoak <i>Laborales</i>	1	0,0
04	3211			ENPLEGUA EMPLEO	17	0,0
04	3211	32		Enplegu eta Prestakuntza Zuzendaritza <i>Dirección de Empleo y Formación</i>	17	0,0
04	3211	32	12	Funtzionarioak <i>Funcionarios</i>	17	0,0
04	3212			GIZARTE EKONOMIA ECONOMÍA SOCIAL	13	0,0
04	3212	33		Gizarte Ekonomiako Zuzendaritza <i>Dirección de Economía Social</i>	13	0,0
04	3212	33	10	Goi-karguak <i>Altos cargos</i>	1	0,0
04	3212	33	12	Funtzionarioak <i>Funcionarios</i>	12	0,0
04	3231			PRESTAKUNTZA FORMACIÓN	14	0,0
04	3231	32		Enplegu eta Prestakuntza Zuzendaritza <i>Dirección de Empleo y Formación</i>	14	0,0
04	3231	32	10	Goi-karguak <i>Altos cargos</i>	1	0,0
04	3231	32	12	Funtzionarioak <i>Funcionarios</i>	13	0,0
05				HERRIZAINGOA INTERIOR	8.742	25,1
05	2211			EGITURA ETA LAGUNTZA ESTRUCTURA Y APOYO	70	0,2
05	2211	01		Sailburuaren Kabineteko Zuzendaritza <i>Dirección de Gabinete del Consejero/a</i>	4	0,0
05	2211	01	10	Goi-karguak <i>Altos cargos</i>	1	0,0
05	2211	01	12	Funtzionarioak <i>Funcionarios</i>	3	0,0
05	2211	02		Zerbitzu Zuzendaritza <i>Dirección de Servicios</i>	41	0,1

SEKZIOA SECCION	PROGRAMA PROGRAMA	ZERBITZUA SERVICIO	LANGILE MOTA TIPO DE PERSONAL		2009	% GUZTIRA % TOTAL
05	2211	02	10	Goi-karguak Altos cargos	5	0,0
05	2211	02	11	Behin-behineko langileak Personal eventual	8	0,0
05	2211	02	12	Funtzionarioak Funcionarios	27	0,1
05	2211	02	13	Lan-legepekoak Laborales	1	0,0
05	2211	03		Lege Araubideko Zuzendaritza Dirección de Régimen Jurídico	14	0,0
05	2211	03	10	Goi-karguak Altos cargos	1	0,0
05	2211	03	12	Funtzionarioak Funcionarios	13	0,0
05	2211	04		Terrorismoaren Biktimei Laguntzeko Zuzendaritza Dirección de Atención a las Víctimas Terrorismo	6	0,0
05	2211	04	10	Goi-karguak Altos cargos	1	0,0
05	2211	04	12	Funtzionarioak Funcionarios	5	0,0
05	2211	10		Herrizaingo Sailburuordetza Viceconsejería de Interior	2	0,0
05	2211	10	10	Goi-karguak Altos cargos	1	0,0
05	2211	10	12	Funtzionarioak Funcionarios	1	0,0
05	2211	20		Segurtasun Sailburuordetza Viceconsejería de Seguridad	1	0,0
05	2211	20	10	Goi-karguak Altos cargos	1	0,0
05	2211	21		Segurtasun Sailburuordetzaren Kabinetea Gabinete de la Viceconsejería de Seguridad	1	0,0
05	2211	21	10	Goi-karguak Altos cargos	1	0,0
05	2211	22		Ertzaintza Zerbitzuan Ertzaintza en Servicio	1	0,0
05	2211	22	10	Goi-karguak Altos cargos	1	0,0
05	2221			TRAFIKOA TRÁFICO	98	0,3
05	2221	23		Trafikoa Tráfico	98	0,3
05	2221	23	10	Goi-karguak Altos cargos	1	0,0
05	2221	23	12	Funtzionarioak Funcionarios	97	0,3
05	2223			ERTZAINZA ZERBITZUAN ERTZAINZA EN SERVICIO	8.501	24,4
05	2223	22		Ertzaintza Zerbitzuan Ertzaintza en Servicio	8.501	24,4
05	2223	22	12	Funtzionarioak Funcionarios	8.030	23,0
05	2223	22	13	Lan-legepekoak Laborales	471	1,4
05	2231			LARRIALDIEI AURRE EGITEA ATENCIÓN DE EMERGENCIAS	28	0,1
05	2231	11		Larrialdiei aurre egitea Atención de Emergencias	28	0,1
05	2231	11	10	Goi-karguak Altos cargos	1	0,0
05	2231	11	12	Funtzionarioak Funcionarios	26	0,1

SEKZIOA SECCIÓN	PROGRAMA PROGRAMA	ZERBITZUA SERVICIO	LANGILE MOTA TIPO DE PERSONAL		2009	% GUZTIRA % TOTAL
05	2231	11	13	Lan-legepekoak <i>Laborales</i>	1	0,0
05	4611			HAUTESKUNDEAK <i>PROCESOS ELECTORALES</i>	19	0,1
05	4611	13		Hauteskundeak eta Dokumentazioa <i>Procesos Electorales y Documentación</i>	19	0,1
05	4611	13	10	Goi-karguak <i>Altos cargos</i>	1	0,0
05	4611	13	12	Funtzionarioak <i>Funcionarios</i>	15	0,0
05	4611	13	13	Lan-legepekoak <i>Laborales</i>	3	0,0
05	6113			JOKO ETA IKUSKIZUNAK <i>JUEGO Y ESPECTÁCULOS</i>	26	0,1
05	6113	12		Joko eta Ikuskizunak <i>Juego y Espectáculos</i>	26	0,1
05	6113	12	10	Goi-karguak <i>Altos cargos</i>	1	0,0
05	6113	12	12	Funtzionarioak <i>Funcionarios</i>	25	0,1
06				INDUSTRIA, MERKATARITZA ETA TURISMOA INDUSTRIA, COMERCIO Y TURISMO	358	1,0
06	4431			KONTSUMOA <i>CONSUMO</i>	14	0,0
06	4431	32		Kontsumo eta Industria Segurtasuneko Zuzendaritza <i>Dirección de Consumo y Seguridad Industrial</i>	14	0,0
06	4431	32	12	Funtzionarioak <i>Funcionarios</i>	14	0,0
06	5211			EUSKADI INFORMAZIOAREN GIZARTEAN PLANA <i>PLAN EUSKADI EN LA SOCIEDAD DE LA INFORMACIÓN</i>	1	0,0
06	5211	11		Berrikuntzaren eta Informazio Gizartearen Zuztza. <i>Direc. de Innovación y Sociedad de la Información</i>	1	0,0
06	5211	11	12	Funtzionarioak <i>Funcionarios</i>	1	0,0
06	5413			TEKNOLOGIA <i>TECNOLOGIA</i>	7	0,0
06	5413	21		Teknologia Zuzendaritza <i>Dirección de Tecnología</i>	7	0,0
06	5413	21	10	Goi-karguak <i>Altos cargos</i>	1	0,0
06	5413	21	12	Funtzionarioak <i>Funcionarios</i>	6	0,0
06	7211			EGITURA ETA LAGUNTZA <i>ESTRUCTURA Y APOYO</i>	246	0,7
06	7211	01		Kabinetearen Zuzendaritza <i>Dirección de Gabinete</i>	9	0,0
06	7211	01	10	Goi-karguak <i>Altos cargos</i>	2	0,0
06	7211	01	11	Behin-behineko langileak <i>Personal eventual</i>	6	0,0
06	7211	01	12	Funtzionarioak <i>Funcionarios</i>	1	0,0
06	7211	10		Berrikuntza eta Energia Sailburuordetza <i>Viceconsejería de Innovación y Energía</i>	2	0,0
06	7211	10	10	Goi-karguak <i>Altos cargos</i>	1	0,0
06	7211	10	12	Funtzionarioak <i>Funcionarios</i>	1	0,0
06	7211	14		Zerbitzu Orokoretako Zuzendaritza <i>Dirección de Servicios Generales</i>	235	0,7
06	7211	14	10	Goi-karguak <i>Altos cargos</i>	1	0,0

SEKZIOA SECCION	PROGRAMA PROGRAMA	ZERBITZUA SERVICIO	LANGILE MOTA TIPO DE PERSONAL		2009	% GUZTIRA % TOTAL
06	7211	14	12	Funtzionarioak <i>Funcionarios</i>	217	0,6
06	7211	14	13	Lan-legepekoak <i>Laborales</i>	17	0,0
06	7212			INDUSTRIA GARAPENA ETA EKINTZAILEEN LAGUNTZA <i>DESARROLLO INDUSTRIAL Y APOYO A EMPRENDEDORES</i>	22	0,1
06	7212	20		Teknologiako eta Industria Garapeneko Sailburuor. <i>Viceconsejería de Tecnología y Desarr. Industrial</i>	9	0,0
06	7212	20	10	Goi-karguak <i>Altos cargos</i>	1	0,0
06	7212	20	12	Funtzionarioak <i>Funcionarios</i>	8	0,0
06	7212	23		Industria Garatzeko Zuzendaritza <i>Dirección de Desarrollo Industrial</i>	10	0,0
06	7212	23	10	Goi-karguak <i>Altos cargos</i>	1	0,0
06	7212	23	12	Funtzionarioak <i>Funcionarios</i>	9	0,0
06	7212	24		Ekintzaileen Jarduerak Sustatzeko Zuzendaritza <i>Dir. de Promoción de Actividades Emprendedoras</i>	3	0,0
06	7212	24	10	Goi-karguak <i>Altos cargos</i>	1	0,0
06	7212	24	12	Funtzionarioak <i>Funcionarios</i>	2	0,0
06	7213			INDUSTRIA SEGURTASUNA <i>SEGURIDAD INDUSTRIAL</i>	12	0,0
06	7213	32		Kontsumo eta Industria Segurtasuneko Zuzendaritza <i>Dirección de Consumo y Seguridad Industrial</i>	12	0,0
06	7213	32	10	Goi-karguak <i>Altos cargos</i>	1	0,0
06	7213	32	12	Funtzionarioak <i>Funcionarios</i>	10	0,0
06	7213	32	13	Lan-legepekoak <i>Laborales</i>	1	0,0
06	7214			BERRIKUNTZA ETA LEHIAKORTASUN ESTRATEGIA <i>INNOVACIÓN Y ESTRATEGIA DE COMPETITIVIDAD</i>	11	0,0
06	7214	11		Berrikuntzaren eta Informazio Gizartearen Zuztza. <i>Dir. de Innovación y Sociedad de la Información</i>	5	0,0
06	7214	11	10	Goi-karguak <i>Altos cargos</i>	1	0,0
06	7214	11	12	Funtzionarioak <i>Funcionarios</i>	4	0,0
06	7214	13		Plangintza eta Estrategia Zuzendaritza <i>Dirección de Planificación y Estrategia</i>	6	0,0
06	7214	13	10	Goi-karguak <i>Altos cargos</i>	1	0,0
06	7214	13	12	Funtzionarioak <i>Funcionarios</i>	5	0,0
06	7311			ENERGIA ETA MEATZE POLITIKA ETA GARAPENA <i>POLÍTICA Y DESARROLLO ENERGÉTICO Y MINERO</i>	9	0,0
06	7311	12		Energia eta Meategien Zuzendaritza <i>Dirección de Energía y Minas</i>	9	0,0
06	7311	12	10	Goi-karguak <i>Altos cargos</i>	1	0,0
06	7311	12	12	Funtzionarioak <i>Funcionarios</i>	8	0,0
06	7511			TURISMO <i>TURISMO</i>	14	0,0
06	7511	40		Turismo Sailburuordetza <i>Viceconsejería de Turismo</i>	2	0,0
06	7511	40	10	Goi-karguak <i>Altos cargos</i>	1	0,0

SEKZIOA SECCIÓN	PROGRAMA PROGRAMA	ZERBITZUA SERVICIO	LANGILE MOTA TIPO DE PERSONAL		2009	% GUZTIRA % TOTAL
06	7511	40	12	Funtzionarioak Funcionarios	1	0,0
06	7511	41		Turismoa Sustatzeko eta Merkaturatzeko Zuztza. Direc. de Promoción y Comercialización Turística	7	0,0
06	7511	41	10	Goi-karguak Altos cargos	1	0,0
06	7511	41	12	Funtzionarioak Funcionarios	6	0,0
06	7511	42		Turismo Administrazioiko eta Lehiakortsuneko Zuz. Dirección de Admón. Turística y Competitividad	5	0,0
06	7511	42	10	Goi-karguak Altos cargos	1	0,0
06	7511	42	12	Funtzionarioak Funcionarios	4	0,0
06	7612			BARNE MERKATARITZA COMERCIO INTERIOR	11	0,0
06	7612	30		Merkataritza, Kontsumo eta Industria Segur. Sailbu Vicecon. de Comercio, Consumo y Segur. Industrial	2	0,0
06	7612	30	10	Goi-karguak Altos cargos	1	0,0
06	7612	30	12	Funtzionarioak Funcionarios	1	0,0
06	7612	31		Merkataritza Zuzendaritza Dirección de Comercio	9	0,0
06	7612	31	10	Goi-karguak Altos cargos	1	0,0
06	7612	31	12	Funtzionarioak Funcionarios	8	0,0
06	7613			KANPO MERKATAREN SUSTAPENA ETA LANKIDETZA EKON. PROMOCIÓN COMERCIO EXTERIOR Y COOPERA. ECONOMICA	11	0,0
06	7613	22		Nazioartekotze Zuzendaritza Dirección de Internacionalización	11	0,0
06	7613	22	10	Goi-karguak Altos cargos	1	0,0
06	7613	22	12	Funtzionarioak Funcionarios	10	0,0
07				ETXEBIZITZA ETA GIZARTE GAIAK VIVIENDA Y ASUNTOS SOCIALES	299	0,9
07	1312			GARAPEN LANKIDETZA COOPERACIÓN AL DESARROLLO	7	0,0
07	1312	22		Garapen Lankidetzarako Zuzendaritza Dirección de Cooperación al Desarrollo	7	0,0
07	1312	22	10	Goi-karguak Altos cargos	1	0,0
07	1312	22	11	Behin-behineko langileak Personal eventual	4	0,0
07	1312	22	12	Funtzionarioak Funcionarios	2	0,0
07	3122			INMIGRAZIOA INMIGRACIÓN	9	0,0
07	3122	23		Inmigrazio Zuzendaritza Dirección de Inmigración	9	0,0
07	3122	23	10	Goi-karguak Altos cargos	1	0,0
07	3122	23	12	Funtzionarioak Funcionarios	8	0,0
07	3123			GIZARTE ZERBITZUAK SERVICIOS SOCIALES	40	0,1
07	3123	20		Gizarte Gaietako Sailburuordetza Viceconsejería de Asuntos Sociales	2	0,0
07	3123	20	10	Goi-karguak Altos cargos	1	0,0

SEKZIOA SECCION	PROGRAMA PROGRAMA	ZERBITZUA SERVICIO	LANGILE MOTA TIPO DE PERSONAL		2009	% GUZTIRA % TOTAL
07	3123	20	12	Funtzionarioak Funcionarios	1	0,0
07	3123	21		Gizarte Ongizateko Zuzendaritza Dirección de Bienestar Social	17	0,0
07	3123	21	10	Goi-karguak Altos cargos	1	0,0
07	3123	21	12	Funtzionarioak Funcionarios	16	0,0
07	3123	24		Droga Gaietako Zuzendaritza Dirección de Drogodependencias	10	0,0
07	3123	24	10	Goi-karguak Altos cargos	1	0,0
07	3123	24	12	Funtzionarioak Funcionarios	9	0,0
07	3123	28		Haurren eta Nerabeen Defentsarako Erakundea Defensoría para la Infancia y la Adolescencia	5	0,0
07	3123	28	10	Goi-karguak Altos cargos	1	0,0
07	3123	28	12	Funtzionarioak Funcionarios	4	0,0
07	3123	30		Herritarren Partaidetza eta Harreman Institutuz. S. Vice. Participación Ciudadana y Relac. Instituc.	2	0,0
07	3123	30	10	Goi-karguak Altos cargos	1	0,0
07	3123	30	12	Funtzionarioak Funcionarios	1	0,0
07	3123	31		Herritarren Partaidetzarako Zuzendaritza Dirección de Participación Ciudadana	4	0,0
07	3123	31	10	Goi-karguak Altos cargos	1	0,0
07	3123	31	12	Funtzionarioak Funcionarios	3	0,0
07	4311			EGITURA ETA LAGUNTZA ESTRUCTURA Y APOYO	36	0,1
07	4311	01		Zerbitzu Zuzendaritza Dirección de Servicios	34	0,1
07	4311	01	10	Goi-karguak Altos cargos	2	0,0
07	4311	01	11	Behin-behineko langileak Personal eventual	6	0,0
07	4311	01	12	Funtzionarioak Funcionarios	26	0,1
07	4311	32		Kabinetearen Zuzendaritza Dirección del Gabinete	2	0,0
07	4311	32	10	Goi-karguak Altos cargos	1	0,0
07	4311	32	12	Funtzionarioak Funcionarios	1	0,0
07	4312			ETXEBIZITZA VIVIENDA	207	0,6
07	4312	10		Etxebizitza Sailburuordetza Viceconsejería de Vivienda	2	0,0
07	4312	10	10	Goi-karguak Altos cargos	1	0,0
07	4312	10	12	Funtzionarioak Funcionarios	1	0,0
07	4312	11		Lurzoru eta Hirigintza Zuzendaritza Dirección de Suelo y Urbanismo	21	0,1
07	4312	11	10	Goi-karguak Altos cargos	1	0,0
07	4312	11	12	Funtzionarioak Funcionarios	20	0,1

SEKZIOA SECCIÓN	PROGRAMA PROGRAMA	ZERBITZUA SERVICIO	LANGILE MOTA TIPO DE PERSONAL		2009	% GUZTIRA % TOTAL
07	4312	12		Etxebizitza, Berrikuntza eta Kontrola Zuztza. <i>Dirección de Vivienda, Innovación y Control</i>	124	0,4
07	4312	12	10	Goi-karguak <i>Altos cargos</i>	1	0,0
07	4312	12	12	Funtzionarioak <i>Funcionarios</i>	96	0,3
07	4312	12	13	Lan-legepekoak <i>Laborales</i>	27	0,1
07	4312	13		Etxebizitzako Plangintzaren eta Proz. Eragileen Z. <i>Dir. Planificación y Procesos Operativos Vivienda</i>	60	0,2
07	4312	13	10	Goi-karguak <i>Altos cargos</i>	1	0,0
07	4312	13	12	Funtzionarioak <i>Funcionarios</i>	59	0,2
08				HEZKUNTZA, UNIBERTSITATE ETA IKERKETA EDUCACIÓN, UNIVERSIDADES E INVESTIGACIÓN	20.540	58,9
08	4211			EGITURA ETA LAGUNTZA <i>ESTRUCTURA Y APOYO</i>	542	1,6
08	4211	02		Langileriaren Kudeaketa Zuzendaritza <i>Dirección de Gestión de Personal</i>	542	1,6
08	4211	02	10	Goi-karguak <i>Altos cargos</i>	16	0,0
08	4211	02	11	Behin-behineko langileak <i>Personal eventual</i>	5	0,0
08	4211	02	12	Funtzionarioak <i>Funcionarios</i>	508	1,5
08	4211	02	13	Lan-legepekoak <i>Laborales</i>	13	0,0
08	4221			HAUR ETA LEHEN HEZKUNTZA <i>EDUCACIÓN INFANTIL Y PRIMARIA</i>	8.694	24,9
08	4221	02		Langileriaren Kudeaketa Zuzendaritza <i>Dirección de Gestión de Personal</i>	8.694	24,9
08	4221	02	12	Funtzionarioak <i>Funcionarios</i>	7.892	22,6
08	4221	02	13	Lan-legepekoak <i>Laborales</i>	802	2,3
08	4222			BIGARREN HEZK., OSABIDEZKOA ETA LANBIDE HEZKETA <i>EDUC.SECUNDARIA, COMPENSATORIA Y FORMACIÓN PROFES.</i>	9.070	26,0
08	4222	02		Langileriaren Kudeaketa Zuzendaritza <i>Dirección de Gestión de Personal</i>	9.070	26,0
08	4222	02	12	Funtzionarioak <i>Funcionarios</i>	8.489	24,3
08	4222	02	13	Lan-legepekoak <i>Laborales</i>	581	1,7
08	4224			ARAUBIDE BEREZIKO IRAKASKUNTZAK <i>ENSEÑANZAS DE RÉGIMEN ESPECIAL</i>	522	1,5
08	4224	02		Langileriaren Kudeaketa Zuzendaritza <i>Dirección de Gestión de Personal</i>	522	1,5
08	4224	02	12	Funtzionarioak <i>Funcionarios</i>	457	1,3
08	4224	02	13	Lan-legepekoak <i>Laborales</i>	65	0,2
08	4225			HEZKUNTZA BERRITZEA ETA IRAKASLEAK ETENGABE PREST. <i>INNOVACIÓN EDUC. Y FORM. PERMAN. DEL PROFESORADO</i>	610	1,7
08	4225	02		Langileriaren Kudeaketa Zuzendaritza <i>Dirección de Gestión de Personal</i>	610	1,7
08	4225	02	12	Funtzionarioak <i>Funcionarios</i>	600	1,7
08	4225	02	13	Lan-legepekoak <i>Laborales</i>	10	0,0
08	4226			ETENGABEKO IKASKUNTZA ETA HELDUEN HEZKUNTZA <i>APRENDIZAJE PERMANENTE Y ED. PERSONAS ADULTAS EPA</i>	613	1,8

SEKZIOA SECCION	PROGRAMA PROGRAMA	ZERBITZUA SERVICIO	LANGILE MOTA TIPO DE PERSONAL		2009	% GUZTIRA % TOTAL
08	4226	02		Langileriaren Kudeaketa Zuzendaritza <i>Dirección de Gestión de Personal</i>	613	1,8
08	4226	02	12	Funtzionarioak <i>Funcionarios</i>	612	1,8
08	4226	02	13	Lan-legepekoak <i>Laborales</i>	1	0,0
08	4231			HEZKUNTZA SUSTAPENA <i>PROMOCIÓN EDUCATIVA</i>	395	1,1
08	4231	02		Langileriaren Kudeaketa Zuzendaritza <i>Dirección de Gestión de Personal</i>	395	1,1
08	4231	02	13	Lan-legepekoak <i>Laborales</i>	395	1,1
08	4715			HEZKUNTZA SISTEMAREN EUSKALDUNTZEA <i>EUSKALDUNIZACIÓN DEL SISTEMA EDUCATIVO</i>	94	0,3
08	4715	02		Langileriaren Kudeaketa Zuzendaritza <i>Dirección de Gestión de Personal</i>	94	0,3
08	4715	02	12	Funtzionarioak <i>Funcionarios</i>	94	0,3
09				OSASUNA SANIDAD	904	2,6
09	4111			ADMINISTRAZIO OROKORRA: EGITURA ETA LAGUNTZA <i>ADMINISTRACIÓN GENERAL: ESTRUCTURA Y APOYO</i>	198	0,6
09	4111	01		Zerbitzu eta Araubide Ekonomikoko Zuzendaritza <i>Dirección de Servicios y Régimen Económico</i>	36	0,1
09	4111	01	10	Goi-karguak <i>Altos cargos</i>	2	0,0
09	4111	01	11	Behin-behineko langileak <i>Personal eventual</i>	6	0,0
09	4111	01	12	Funtzionarioak <i>Funcionarios</i>	27	0,1
09	4111	01	13	Lan-legepekoak <i>Laborales</i>	1	0,0
09	4111	10		Garapen eta Lankidetzeta Sanitarioko Sailburuorde. <i>Viceconse. de Desarrollo y Cooperación Sanitaria</i>	2	0,0
09	4111	10	10	Goi-karguak <i>Altos cargos</i>	1	0,0
09	4111	10	12	Funtzionarioak <i>Funcionarios</i>	1	0,0
09	4111	11		Araubide Juridikoko Zuzendaritza <i>Dirección de Régimen Jurídico</i>	13	0,0
09	4111	11	10	Goi-karguak <i>Altos cargos</i>	1	0,0
09	4111	11	12	Funtzionarioak <i>Funcionarios</i>	12	0,0
09	4111	12		Ikerlan eta Garapen Sanitarioko Zuzendaritza <i>Dirección de Estudios y Desarrollo Sanitario</i>	4	0,0
09	4111	12	10	Goi-karguak <i>Altos cargos</i>	1	0,0
09	4111	12	12	Funtzionarioak <i>Funcionarios</i>	3	0,0
09	4111	13		Laguntza Kabinetearen Zuzendaritza <i>Dirección del Gabinete de Apoyo</i>	10	0,0
09	4111	13	10	Goi-karguak <i>Altos cargos</i>	1	0,0
09	4111	13	12	Funtzionarioak <i>Funcionarios</i>	9	0,0
09	4111	20		Osasun Sailburuordetza <i>Viceconsejería de Sanidad</i>	2	0,0
09	4111	20	10	Goi-karguak <i>Altos cargos</i>	1	0,0
09	4111	20	12	Funtzionarioak <i>Funcionarios</i>	1	0,0

SEKZIOA SECCIÓN	PROGRAMA PROGRAMA	ZERBITZUA SERVICIO	LANGILE MOTA TIPO DE PERSONAL		2009	% GUZTIRA % TOTAL
09	4111	31		Arabako Lurralde Zuzendaritza <i>Dirección Territorial de Alava</i>	31	0,1
09	4111	31	10	Goi-karguak <i>Altos cargos</i>	1	0,0
09	4111	31	12	Funtzionarioak <i>Funcionarios</i>	28	0,1
09	4111	31	13	Lan-legepekoak <i>Laborales</i>	2	0,0
09	4111	32		Gipuzkoako Lurralde Zuzendaritza <i>Dirección Territorial de Gipuzkoa</i>	48	0,1
09	4111	32	10	Goi-karguak <i>Altos cargos</i>	1	0,0
09	4111	32	12	Funtzionarioak <i>Funcionarios</i>	43	0,1
09	4111	32	13	Lan-legepekoak <i>Laborales</i>	4	0,0
09	4111	33		Bizkaiko Lurralde Zuzendaritza <i>Dirección Territorial de Bizkaia</i>	52	0,1
09	4111	33	10	Goi-karguak <i>Altos cargos</i>	1	0,0
09	4111	33	12	Funtzionarioak <i>Funcionarios</i>	50	0,1
09	4111	33	13	Lan-legepekoak <i>Laborales</i>	1	0,0
09	4112			OSASUN FINANTZAKETA ETA KONTRATAZIOA <i>FINANCIACIÓN Y CONTRATACIÓN SANITARIA</i>	258	0,7
09	4112	23		Osasun Finantziario eta Kontratazio Zuzendaritza <i>Dirección de Financiación y Contratación Sanitaria</i>	25	0,1
09	4112	23	10	Goi-karguak <i>Altos cargos</i>	1	0,0
09	4112	23	12	Funtzionarioak <i>Funcionarios</i>	24	0,1
09	4112	31		Arabako Lurralde Zuzendaritza <i>Dirección Territorial de Alava</i>	36	0,1
09	4112	31	12	Funtzionarioak <i>Funcionarios</i>	36	0,1
09	4112	32		Gipuzkoako Lurralde Zuzendaritza <i>Dirección Territorial de Gipuzkoa</i>	90	0,3
09	4112	32	12	Funtzionarioak <i>Funcionarios</i>	90	0,3
09	4112	33		Bizkaiko Lurralde Zuzendaritza <i>Dirección Territorial de Bizkaia</i>	107	0,3
09	4112	33	12	Funtzionarioak <i>Funcionarios</i>	107	0,3
09	4113			OSASUN PUBLIKOA <i>SALUD PÚBLICA</i>	350	1,0
09	4113	21		Osasun Publikorako Zuzendaritza <i>Dirección de Salud Pública</i>	94	0,3
09	4113	21	10	Goi-karguak <i>Altos cargos</i>	1	0,0
09	4113	21	12	Funtzionarioak <i>Funcionarios</i>	89	0,3
09	4113	21	13	Lan-legepekoak <i>Laborales</i>	4	0,0
09	4113	31		Arabako Lurralde Zuzendaritza <i>Dirección Territorial de Alava</i>	56	0,2
09	4113	31	12	Funtzionarioak <i>Funcionarios</i>	56	0,2
09	4113	32		Gipuzkoako Lurralde Zuzendaritza <i>Dirección Territorial de Gipuzkoa</i>	97	0,3
09	4113	32	12	Funtzionarioak <i>Funcionarios</i>	97	0,3

SEKZIOA SECCION	PROGRAMA PROGRAMA	ZERBITZUA SERVICIO	LANGILE MOTA TIPO DE PERSONAL		2009	% GUZTIRA % TOTAL
09	4113	33		Bizkaiko Lurralde Zuzendaritza <i>Dirección Territorial de Bizkaia</i>	103	0,3
09	4113	33	12	Funtzionarioak <i>Funcionarios</i>	103	0,3
09	4114			OSASUN PLANGINTZA ETA ANTOLAMENDUA <i>PLANIFICACIÓN Y ORDENACIÓN SANITARIA</i>	56	0,2
09	4114	22		Osasun Plangintza eta Antolamendurako Zuzendaritza <i>Dirección de Planificación y Ordenación Sanitaria</i>	42	0,1
09	4114	22	10	Goi-karguak <i>Altos cargos</i>	1	0,0
09	4114	22	12	Funtzionarioak <i>Funcionarios</i>	41	0,1
09	4114	31		Arabako Lurralde Zuzendaritza <i>Dirección Territorial de Álava</i>	2	0,0
09	4114	31	12	Funtzionarioak <i>Funcionarios</i>	2	0,0
09	4114	32		Gipuzkoako Lurralde Zuzendaritza <i>Dirección Territorial de Gipuzkoa</i>	7	0,0
09	4114	32	12	Funtzionarioak <i>Funcionarios</i>	7	0,0
09	4114	33		Bizkaiko Lurralde Zuzendaritza <i>Dirección Territorial de Bizkaia</i>	5	0,0
09	4114	33	12	Funtzionarioak <i>Funcionarios</i>	5	0,0
09	4115			FARMAZIA ETA LAGUNTZA ORTOPROTESIKOA <i>FARMACIA Y PRESTACIÓN ORTOPROTÉSICA</i>	42	0,1
09	4115	24		Farmazia Zuzendaritza <i>Dirección de Farmacia</i>	18	0,1
09	4115	24	10	Goi-karguak <i>Altos cargos</i>	1	0,0
09	4115	24	12	Funtzionarioak <i>Funcionarios</i>	17	0,0
09	4115	31		Arabako Lurralde Zuzendaritza <i>Dirección Territorial de Álava</i>	6	0,0
09	4115	31	12	Funtzionarioak <i>Funcionarios</i>	6	0,0
09	4115	32		Gipuzkoako Lurralde Zuzendaritza <i>Dirección Territorial de Gipuzkoa</i>	8	0,0
09	4115	32	12	Funtzionarioak <i>Funcionarios</i>	8	0,0
09	4115	33		Bizkaiko Lurralde Zuzendaritza <i>Dirección Territorial de Bizkaia</i>	10	0,0
09	4115	33	12	Funtzionarioak <i>Funcionarios</i>	10	0,0
10				KULTURA CULTURA	174	0,5
10	3222			GAZTERIA ETA GIZARTE EKINTZA <i>JUVENTUD Y ACCIÓN COMUNITARIA</i>	16	0,0
10	3222	14		Gazteria eta Gizarte Ekintza <i>Juventud y Acción Comunitaria</i>	16	0,0
10	3222	14	10	Goi-karguak <i>Altos cargos</i>	1	0,0
10	3222	14	12	Funtzionarioak <i>Funcionarios</i>	15	0,0
10	4511			EGITURA ETA LAGUNTZA <i>ESTRUCTURA Y APOYO</i>	44	0,1
10	4511	01		Kabinetea eta Gizarte Hedabideak <i>Gabinete y Medios de Comunicación Social</i>	14	0,0
10	4511	01	10	Goi-karguak <i>Altos cargos</i>	2	0,0
10	4511	01	11	Behin-behineko langileak <i>Personal eventual</i>	6	0,0

SEKZIOA SECCION	PROGRAMA PROGRAMA	ZERBITZUA SERVICIO	LANGILE MOTA TIPO DE PERSONAL		2009	% GUZTIRA % TOTAL
10	4511	01	12	Funtzionarioak <i>Funcionarios</i>	5	0,0
10	4511	01	13	Lan-legepekoak <i>Laborales</i>	1	0,0
10	4511	02		Zerbitzu Zuzendaritza <i>Dirección de Servicios</i>	30	0,1
10	4511	02	10	Goi-karguak <i>Altos cargos</i>	1	0,0
10	4511	02	12	Funtzionarioak <i>Funcionarios</i>	28	0,1
10	4511	02	13	Lan-legepekoak <i>Laborales</i>	1	0,0
10	4512			KIROLAK <i>DEPORTES</i>	21	0,1
10	4512	13		Kirolak <i>Deportes</i>	21	0,1
10	4512	13	10	Goi-karguak <i>Altos cargos</i>	1	0,0
10	4512	13	12	Funtzionarioak <i>Funcionarios</i>	15	0,0
10	4512	13	13	Lan-legepekoak <i>Laborales</i>	5	0,0
10	4513			KULTURAREN SUSTAPENA <i>PROMOCIÓN DE LA CULTURA</i>	13	0,0
10	4513	12		Kultura Sustapena <i>Promoción de la Cultura</i>	13	0,0
10	4513	12	10	Goi-karguak <i>Altos cargos</i>	1	0,0
10	4513	12	12	Funtzionarioak <i>Funcionarios</i>	12	0,0
10	4514			ONDARE HISTORIKO ARTISTIKOA <i>PATRIMONIO HISTÓRICO ARTÍSTICO</i>	35	0,1
10	4514	10		Kultura, Gazteria eta Kirol Sailburuordetza <i>Viceconsejería de Cultura, Juventud y Deportes</i>	2	0,0
10	4514	10	10	Goi-karguak <i>Altos cargos</i>	1	0,0
10	4514	10	12	Funtzionarioak <i>Funcionarios</i>	1	0,0
10	4514	11		Kultura Ondarea <i>Patrimonio Cultural</i>	33	0,1
10	4514	11	10	Goi-karguak <i>Altos cargos</i>	1	0,0
10	4514	11	12	Funtzionarioak <i>Funcionarios</i>	32	0,1
10	4711			HIZKUNTZA POLITIKA <i>POLÍTICA LINGÜÍSTICA</i>	45	0,1
10	4711	20		Hizkuntza Politikarako Sailburuordetza <i>Viceconsejería de Política Lingüística</i>	2	0,0
10	4711	20	10	Goi-karguak <i>Altos cargos</i>	1	0,0
10	4711	20	12	Funtzionarioak <i>Funcionarios</i>	1	0,0
10	4711	21		Herri Administrazioetan Hizkuntza Normalizazioa <i>Normalización Lingüística de Admones. Públicas</i>	12	0,0
10	4711	21	10	Goi-karguak <i>Altos cargos</i>	1	0,0
10	4711	21	12	Funtzionarioak <i>Funcionarios</i>	11	0,0
10	4711	22		Euskara Sustapena <i>Promoción del Euskera</i>	14	0,0
10	4711	22	10	Goi-karguak <i>Altos cargos</i>	1	0,0

SEKZIOA SECCION	PROGRAMA PROGRAMA	ZERBITZUA SERVICIO	LANGILE MOTA TIPO DE PERSONAL		2009	% GUZTIRA % TOTAL
10	4711	22	12	Funtzionarioak Funcionarios	13	0,0
10	4711	23		Koordinazioa Coordinación	17	0,0
10	4711	23	10	Goi-karguak Altos cargos	1	0,0
10	4711	23	12	Funtzionarioak Funcionarios	16	0,0
11				INGURUMEN ETA LURRALDE ANTOLAMENDUA MEDIO AMBIENTE Y ORDENACIÓN DEL TERRITORIO	157	0,5
11	4313			LURRALDE ANTOLAMENDUA ORDENACIÓN TERRITORIAL	23	0,1
11	4313	21		Lurralde Antolamenduko Zuzendaritza Dirección de Ordenación del Territorio	23	0,1
11	4313	21	10	Goi-karguak Altos cargos	1	0,0
11	4313	21	12	Funtzionarioak Funcionarios	22	0,1
11	4420			EGITURA ETA LAGUNTZA ESTRUCTURA Y APOYO	42	0,1
11	4420	01		Kabinetearen Zuzendaritza Dirección de Gabinete	2	0,0
11	4420	01	10	Goi-karguak Altos cargos	2	0,0
11	4420	02		Zerbitzu Zuzendaritza Dirección de Servicios	36	0,1
11	4420	02	10	Goi-karguak Altos cargos	1	0,0
11	4420	02	11	Behin-behineko langileak Personal eventual	5	0,0
11	4420	02	12	Funtzionarioak Funcionarios	29	0,1
11	4420	02	13	Lan-legepekoak Laborales	1	0,0
11	4420	10		Ingurumen Sailburuordetza Viceconsejería de Medio Ambiente	2	0,0
11	4420	10	10	Goi-karguak Altos cargos	1	0,0
11	4420	10	12	Funtzionarioak Funcionarios	1	0,0
11	4420	20		Lurralde Antolamenduaren Sailburuordetza Viceconsejería de Ordenación del Territorio	2	0,0
11	4420	20	10	Goi-karguak Altos cargos	1	0,0
11	4420	20	12	Funtzionarioak Funcionarios	1	0,0
11	4421			INGURUMENAREN BABESA PROTECCIÓN DEL MEDIO AMBIENTE	92	0,3
11	4421	11		Ingurumenaren Plangintza, Ebaluazio Kontroleko Z. D. Planificación, Evaluación y Control Ambiental	29	0,1
11	4421	11	10	Goi-karguak Altos cargos	1	0,0
11	4421	11	12	Funtzionarioak Funcionarios	27	0,1
11	4421	11	13	Lan-legepekoak Laborales	1	0,0
11	4421	12		Ingurumenaren Kalitatearen Zuzendaritza Dirección de Calidad Ambiental	39	0,1
11	4421	12	10	Goi-karguak Altos cargos	1	0,0
11	4421	12	12	Funtzionarioak Funcionarios	38	0,1

SEKZIOA SECCION	PROGRAMA PROGRAMA	ZERBITZUA SERVICIO	LANGILE MOTA TIPO DE PERSONAL		2009	% GUZTIRA % TOTAL
11	4421	13		Biodibertsitate eta Ingurumen Partaidetzako Zuzen <i>Dir. de Biodiversidad y Participación Ambiental</i>	24	0,1
11	4421	13	10	Goi-karguak <i>Altos cargos</i>	1	0,0
11	4421	13	12	Funtzionarioak <i>Funcionarios</i>	23	0,1
12				GARRAIO ETA HERRI LANAK TRANSPORTES Y OBRAS PÚBLICAS	120	0,3
12	5111			EGITURA ETA LAGUNTZA ESTRUCTURA Y APOYO	39	0,1
12	5111	01		Zerbitzu Zuzendaritza <i>Dirección de Servicios</i>	37	0,1
12	5111	01	10	Goi-karguak <i>Altos cargos</i>	2	0,0
12	5111	01	11	Behin-behineko langileak <i>Personal eventual</i>	6	0,0
12	5111	01	12	Funtzionarioak <i>Funcionarios</i>	28	0,1
12	5111	01	13	Lan-legepekoak <i>Laborales</i>	1	0,0
12	5111	10		Garraio eta Herri Lan Sailburuordetza <i>Viceconsejería de Transportes y Obras Públicas</i>	2	0,0
12	5111	10	10	Goi-karguak <i>Altos cargos</i>	1	0,0
12	5111	10	12	Funtzionarioak <i>Funcionarios</i>	1	0,0
12	5131			TRENBIDEAK FERROCARRILES	1	0,0
12	5131	12		Garraio Azpiegituraren Zuzendaritza <i>Dirección de Infraestructuras del Transporte</i>	1	0,0
12	5131	12	12	Funtzionarioak <i>Funcionarios</i>	1	0,0
12	5133			BILBOKO HIRI TRENBIDEA (BHT) FERROCARRIL METROPOLITANO BILBAO (FMB)	7	0,0
12	5133	12		Garraio Azpiegituraren Zuzendaritza <i>Dirección de Infraestructuras del Transporte</i>	7	0,0
12	5133	12	10	Goi-karguak <i>Altos cargos</i>	1	0,0
12	5133	12	12	Funtzionarioak <i>Funcionarios</i>	6	0,0
12	5141			BIDE-AZPIEGITUREN PLANGINTZA ETA SUSTAPENA PLANIFICACIÓN Y FOMENTO DE INFRAESTRUCTURA VIARIA	3	0,0
12	5141	12		Garraio Azpiegituraren Zuzendaritza <i>Dirección de Infraestructuras del Transporte</i>	3	0,0
12	5141	12	12	Funtzionarioak <i>Funcionarios</i>	3	0,0
12	5142			GARRAIOAREN ANTOLAMENDUA ORDENACIÓN DEL TRANSPORTE	13	0,0
12	5142	11		Garraio Zuzendaritza <i>Dirección de Transportes</i>	13	0,0
12	5142	11	10	Goi-karguak <i>Altos cargos</i>	1	0,0
12	5142	11	12	Funtzionarioak <i>Funcionarios</i>	12	0,0
12	5151			PORTUEN ADMINISTRAZIOA ETA ITSAS GAIAK ADMINISTRACIÓN PORTUARIA Y ASUNTOS MARÍTIMOS	52	0,1
12	5151	13		Portu eta Itsas Gaietako Zuzendaritza <i>Dirección de Puertos y Asuntos Marítimos</i>	52	0,1
12	5151	13	10	Goi-karguak <i>Altos cargos</i>	1	0,0
12	5151	13	12	Funtzionarioak <i>Funcionarios</i>	27	0,1

SEKZIOA SECCION	PROGRAMA PROGRAMA	ZERBITZUA SERVICIO	LANGILE MOTA TIPO DE PERSONAL		2009	% GUZTIRA % TOTAL
12	5151	13	13	Lan-legepekoak <i>Laborales</i>	24	0,1
12	5512			METEOROLOGIA ETA KLIMATOLOGIA <i>METEOROLOGÍA Y CLIMATOLOGÍA</i>	5	0,0
12	5512	14		Meteorolgia eta Klimatologia Zuzendaritza <i>Dirección de Meteorología y Climatología</i>	5	0,0
12	5512	14	10	Goi-karguak <i>Altos cargos</i>	1	0,0
12	5512	14	12	Funtzionarioak <i>Funcionarios</i>	4	0,0
13				NEKAZARITZA, ARRANTZA ETA ELIKADURA AGRICULTURA, PESCA Y ALIMENTACIÓN	182	0,5
13	5411			NEKAZARITZA ETA ARRANTZA ALORREKO IKER. ETA GARAP. <i>INVESTIGACIÓN Y DESARROLLO AGROPESQUERO</i>	7	0,0
13	5411	23		Teknologiaren, Berrikuntza eta Gara. Zuzentza. <i>Dir. de Innovación y Desarrollo Tecnológico</i>	7	0,0
13	5411	23	10	Goi-karguak <i>Altos cargos</i>	1	0,0
13	5411	23	12	Funtzionarioak <i>Funcionarios</i>	6	0,0
13	7110			EGITURA ETA LAGUNTZA <i>ESTRUCTURA Y APOYO</i>	48	0,1
13	7110	01		Sailburuaren Kabineteko Zuzendaritza <i>Dirección de Gabinete del Consejero</i>	21	0,1
13	7110	01	10	Goi-karguak <i>Altos cargos</i>	2	0,0
13	7110	01	11	Behin-behineko langileak <i>Personal eventual</i>	5	0,0
13	7110	01	12	Funtzionarioak <i>Funcionarios</i>	14	0,0
13	7110	02		Zerbitzu Orokorren Zuzendaritza <i>Dirección de Servicios Generales</i>	27	0,1
13	7110	02	10	Goi-karguak <i>Altos cargos</i>	1	0,0
13	7110	02	12	Funtzionarioak <i>Funcionarios</i>	23	0,1
13	7110	02	13	Lan-legepekoak <i>Laborales</i>	3	0,0
13	7111			NEKAZARITZA, ETA LANDAREN ETA ITSASERTZAREN GAR. <i>AGRICULTURA Y DESARROLLO RURAL Y LITORAL</i>	46	0,1
13	7111	10		Nekazaritzaren eta Arrantzaren Garapeneko Sailbu. <i>Viceconsejería de Desarrollo Agrario y Pesquero</i>	2	0,0
13	7111	10	10	Goi-karguak <i>Altos cargos</i>	1	0,0
13	7111	10	12	Funtzionarioak <i>Funcionarios</i>	1	0,0
13	7111	11		Nekazaritza eta Abeltzaintza Zuzendaritza <i>Dirección de Agricultura y Ganadería</i>	34	0,1
13	7111	11	10	Goi-karguak <i>Altos cargos</i>	1	0,0
13	7111	11	12	Funtzionarioak <i>Funcionarios</i>	32	0,1
13	7111	11	13	Lan-legepekoak <i>Laborales</i>	1	0,0
13	7111	13		Landaren eta Itsasertzen Garapeneko Zuzentza. <i>Dirección de Desarrollo Rural y Litoral</i>	10	0,0
13	7111	13	10	Goi-karguak <i>Altos cargos</i>	1	0,0
13	7111	13	12	Funtzionarioak <i>Funcionarios</i>	9	0,0
13	7112			ARRANTZA <i>PESCA</i>	37	0,1

SEKZIOA SECCION	PROGRAMA PROGRAMA	ZERBITZUA SERVICIO	LANGILE MOTA TIPO DE PERSONAL		2009	% GUZTIRA % TOTAL
13	7112	12		Arrantza eta Akuikultura Zuzendaritza <i>Dirección de Pesca y Acuicultura</i>	37	0,1
13	7112	12	10	Goi-karguak <i>Altos cargos</i>	1	0,0
13	7112	12	12	Funtzionarioak <i>Funcionarios</i>	29	0,1
13	7112	12	13	Lan-legepekoak <i>Laborales</i>	7	0,0
13	7113			ELIKAGAIEN SUSTAPENA ETA KALITATEA <i>PROMOCIÓN Y CALIDAD ALIMENTARIA</i>	44	0,1
13	7113	20		Elikagai Politika eta Industriako Sailburuordetza <i>Viceconsejer. de Política e Industria Alimentaria</i>	2	0,0
13	7113	20	10	Goi-karguak <i>Altos cargos</i>	1	0,0
13	7113	20	12	Funtzionarioak <i>Funcionarios</i>	1	0,0
13	7113	21		Elikagaien Industriako Zuzendaritza <i>Dirección de Industrias Alimentarias</i>	17	0,0
13	7113	21	10	Goi-karguak <i>Altos cargos</i>	1	0,0
13	7113	21	12	Funtzionarioak <i>Funcionarios</i>	16	0,0
13	7113	22		Elikagaien Kalitateko Zuzendaritza <i>Dirección de Calidad Alimentaria</i>	25	0,1
13	7113	22	10	Goi-karguak <i>Altos cargos</i>	1	0,0
13	7113	22	12	Funtzionarioak <i>Funcionarios</i>	23	0,1
13	7113	22	13	Lan-legepekoak <i>Laborales</i>	1	0,0
				GUZTIRA TOTAL	34.885	100